



Reporte de Deudas

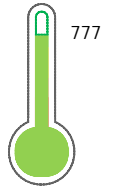
El reporte contiene solo los títulos seleccionados

- Información General
- Consulta Rápida
- Principales Acreedores
- Detalle Variación
- Posición Histórica
- Gráficos
- Rep. Vencidos
- Rep. SBS/Microf.
- SBS/Microf. Entidades
- Rectificaciones SBS
- Avalados/Avalistas
- Hechos de Importancia
- Documentos CCL
- Detalle de Vencidos
- Comercio Exterior
- Otros Créditos
- Otros Créd. Entidades
- Otros Rep. Negativos

RUC 20608012746 - GRUPO MINERO AMES E.I.R.L

Fecha Proceso	Tipo Doc.	N. Doc.	Nota	Deuda Total *	Var.	Actual	Previo	12m
14/08/2023	RUC	20608012746	0.035	83.614,28				

Score Sentinel



Buen Puntaje

*** La persona consultada cuenta con los siguientes créditos e indicadores.**

Está Avalado

Sentinel Sabio

Bancarizado: SI

Recomendación de Sentinel Sabio

Evaluación Crediticia



OBSERVAR
Producto Genérico

Detalle:

- Presenta Calificación Cpp mayor a 20% en los 12 meses

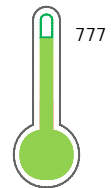
Cuota Estimada Mensual

S/ 4197,



Score Sentinel

Nivel de Riesgo



Buen Puntaje

Recomendación:

Estadísticamente, en este nivel de score, 9 de 100 empresas podrían caer en incumplimiento en los próximos 12 meses

Información General

Datos Principales

21/07/2023: Última actualización de información reportada por SUNAT

Razón Social:	GRUPO MINERO AMES E.I.R.L		
Nombre Comercial:	GRUPO MINERO AMES EIRL		
Tipo de Contribuyente:	EMPRESA INDIVIDUAL DE RESP. LTDA		
Estado de Contribuyente:	ACTIVO	Condición del Contribuyente:	HABIDO
Inicio de Actividades:	01/06/2021		
Tamaño contribuyente:	RESTO	Dependencia:	I.R.LA LIBERTAD-MEPECO
Actividad Económica Principal	MANTENIMIENTO Y REPARAC. VEHICULOS.		
Actividad Económica Secundaria 1	VENTA PARTES, PIEZAS, ACCESORI	Actividad Económica Secundaria 2	OTROS TIPOS TRANSPORTE REG. VI
Fecha Inscripción RRPP:	18/05/2021	Número de Partida Registral:	-
Folio:	-	Asiento:	-

Agente de retención

Direcciones Registradas

Dirección	Fuente
JIRON BOLIVAR BARRIO ALTO NRO 918 TAYABAMBA - PATAZ - LA LIBERTAD	SUNAT - DOMICILIO FISCAL

Representantes Legales

Nro Documento	Nombre de Representante	Act	Pre	12m	Fecha desde que ocupa Cargo	Cargo
44880393	ARTEAGA BONIFACIO ANTONIO				18/05/2021	-

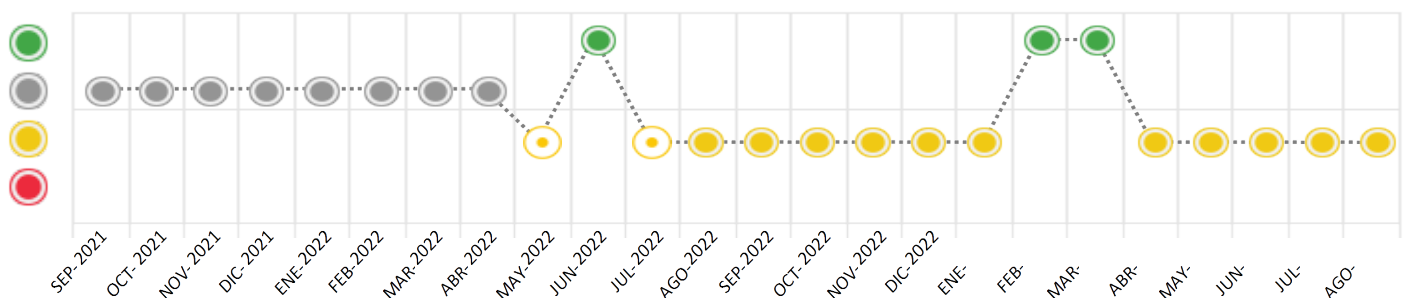
Consulta Rápida





Documento de identidad consultado

Fecha Proceso	Tipo Doc.	N. Doc.	Nombre o Raz. Social	Nota	Deuda Total *	Var.	Actual	Previo	12m
14/08/2023	RUC	20608012746	GRUPO MINERO AMES E.I.R.L	0.035	83.614,28				

Montos expresados en unidades de soles*






Semáforos de los últimos 24 meses



Semáforo	Descripción
	No registra información de deudas
	Mínimo Riesgo: Sin deudas vencidas
	Mediano Riesgo: Deudas con poco atraso*
	Alto Riesgo: Deudas con atraso significativo*

*Semáforo deuda menor: Deuda vencida menor S/ 100 personas naturales o menor S/ 500 personas jurídicas

Verde: $0 \leq \text{Sem.} < 0.001$
 Amarillo: $0.001 \leq \text{Sem.} \leq 2$
 Rojo: $2 < \text{Sem.} \leq 6$

Variación	Descripción
	Variación Negativa: La nueva información reportada ha incrementado tu riesgo crediticio
	Variación Positiva: La nueva información ha mejorado tu posición de riesgo
	Variación Porcentual Positiva: El monto total reportado por la SBS/Microfinanzas o número de instituciones financieras ha aumentado
	Variación Porcentual Negativa: El monto total reportado por la SBS/Microfinanzas o número de instituciones financieras ha disminuido
	Aproximadamente igual o igual

Detalle de la deuda SBS/Microfinanzas

Entidad	Deuda Anterior			Deuda a AGO 2023				Rect. (1)	Disc.
	FEB 2023	MAY 2023	JUL 2023	Fecha Inf.	Calif. (2)	Monto *	Días Venc.		
TOTAL	87.338,64	83.823,35	82.617,28	30/06/2023	NOR	0	82.617,28		

(1) Ver detalle en el cuadro de Rectificaciones SBS

(2) NOR: Normal, CPP: Con Problemas Potenciales, DEF: Deficiente, DUD: Dudoso, PER: Pérdida, SCAL: Sin Calificación

Detalle de la deuda de Otros Créditos

Entidad	Deuda Anterior			Deuda a AGO 2023				Disc.
	FEB 2023	MAY 2023	JUL 2023	Fecha Inf.	Calif. (2)	Monto	Días Venc.	
TOTAL								

(2) NOR: Normal, CPP: Con Problemas Potenciales, DEF: Deficiente, DUD: Dudoso, PER: Pérdida, SCAL: Sin Calificación

Detalle de vencidos

# Doc	Fuente - Acreedor	Monto *	Días Venc.
	Deuda Tributaria	997,00	226
4	SUPERINTENDENCIA NACIONAL DE ADMINISTRACION TRIBUTARIA SUNAT	997,00	226

Utilización de Líneas de Crédito

Instituciones	**	Línea Aprobada	Línea No Utilizada	Línea Utilizada	% L. Uti.
TOTAL					0%

**Tipo de Crédito

Principales Acreedores

Montos expresados en unidades de soles*

Resumen de Deudas

Descripción de la Deuda	Monto *	Días
Deuda total SBS al 30/06/2023	82.617,28	
% Calificación normal	100.00	
Peor Calificación (2)	NOR	
Otros Créditos	0,00	****
Deuda vencida		
Deuda Tributaria	997,00	226
Total deuda vencida	997,00	

Detalle de deuda SBS/Microfinanzas

Institución SBS	Calif. (2)	Saldo *	% Ven.	Días Venc.	Rect.(1)
CMAC PIURA	NOR	82.617,28	0.00		
Deuda Total SBS/MicroFinanzas		82.617,28	0		

Detalle de Riesgos SBS/Microfinanzas

Concepto	Saldo *
Deuda Directa	82.617,28
Deuda Indirecta	0,00
Deuda Castigada	0,00
Deuda Total SBS/MicroFinanzas	82.617,28
Línea Tarj. Cred. No utilizada	0,00
Total Riesgo SBS/MicroFinanzas	82.617,28

Detalle de deuda Otros Créditos

Empresa	Calif. (2)	Saldo *	% Ven.	Días Venc.	Disc.
Deuda Total Otros Créditos		0,00	0		

Detalle de vencidos

# Doc	Fuente - Acreedor	Monto *	Días Venc.
	Deuda Tributaria	997,00	226
4	SUPERINTENDENCIA NACIONAL DE ADMINISTRACION TRIBUTARIA SUNAT	997,00	226

Detalle Variación

Montos expresados en unidades de soles*

Resumen de la variación

Descripción de la deuda	07/08/2023	14/08/2023	Variación
Score	0.035	0.035	0.000
Nro. Entidades SBS/Microf.	1	1	0
Riesgo Total SBS/Microf. *	82.617,28	82.617,28	
Deuda Directa	82.617,28	82.617,28	0,00
Deuda Indirecta	0,00	0,00	0,00
Deuda Castigada	0,00	0,00	0,00

Variación del Riesgo Total SBS/Microf. *	Antes	14/08/2023	Variación
Último Mes	82.617,28	82.617,28	0,00
Último Trimestre	83.823,35	82.617,28	-1.206,07
Último Semestre	87.338,64	82.617,28	-4.721,36
Último Año	93.774,33	82.617,28	-11.157,05

Calificación SBS/Microf.	07/08/2023	14/08/2023	Variación
% NOR (Normal)	100.00	100.00	0.00
% CPP (Con Problemas Potenciales)	0.00	0.00	0.00
% DEF (Deficiente)	0.00	0.00	0.00
% DUD (Dudoso)	0.00	0.00	0.00
% PER (Pérdida)	0.00	0.00	0.00

Deuda vencida *	07/08/2023	14/08/2023	Variación



Deuda Tributaria	996,00	997,00	
Total deuda vencida	996,00	997,00	1,00
Deuda por Otros Créditos *	07/08/2023	14/08/2023	Variación
Total deuda otros créditos	0,00	0,00	0,00

Detalle de la variación

Fuente - Acreedor *	07/08/2023	14/08/2023	Variación
Deuda Tributaria			1,00
SUPERINTENDENCIA NACIONAL DE ADMINISTRACION TRIBUTARIA SUNAT	996,00	997,00	1,00

Posición Histórica

Montos expresados en unidades de soles*

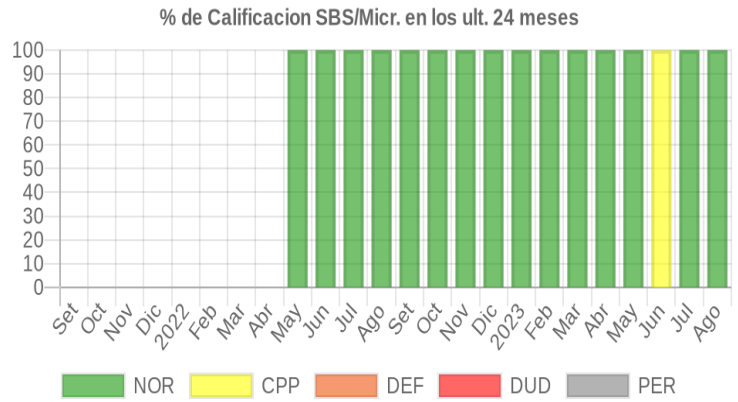
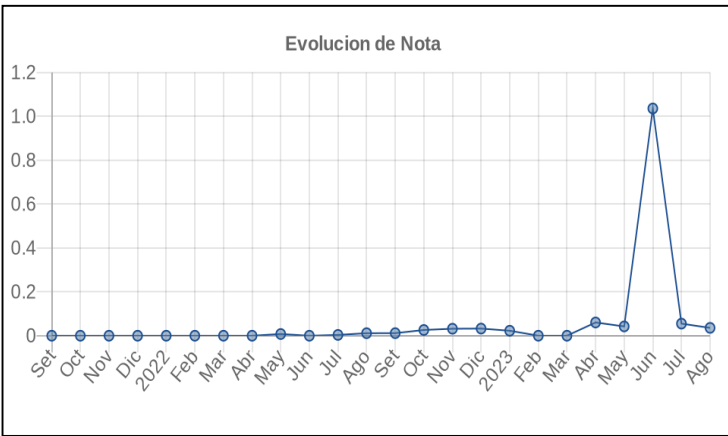
Fecha de Proceso	Sema. Actual	Sem. Riesgo	Var.	Superintendencia de Banca y Seguros (SBS/Microfinan.)				Otros Créditos	Otros Vencidos *				Ctas. Cerr./Anu.		Otros Repor. Negati.	
				# Enti.	Deuda Total *	% Cali. normal	Peor Cali. (2)		Deuda Vencida *	Protestos	Docs. Impagos	Deuda Tributaria	Deuda Laboral	Cta. Cte.		Tar. Cred.
14/08/2023	🟡	0.035	📄	1	82.617,28	100.00	NOR	0,00	0,00	0,00	0,00	997,00	0,00	0	0	0
07/08/2023	🟡	0.035	📄	1	82.617,28	100.00	NOR	0,00	0,00	0,00	0,00	996,00	0,00	0	0	0
01/08/2023	🟡	0.055	📄	1	82.617,28	100.00	NOR	0,00	0,00	0,00	0,00	1.553,00	0,00	0	0	0
28/07/2023	🟡	0.055	📄	1	82.617,28	100.00	NOR	0,00	0,00	0,00	0,00	1.548,00	0,00	0	0	0
24/07/2023	🟡	0.055	▲	1	82.617,28	100.00	NOR	0,00	0,00	0,00	0,00	1.546,00	0,00	0	0	0
17/07/2023	🟡	1.036	📄	1	83.823,35	0.00	CPP	0,00	0,00	0,00	0,00	1.546,00	0,00	0	0	0
10/07/2023	🟡	1.036	📄	1	83.823,35	0.00	CPP	0,00	0,00	0,00	0,00	1.542,00	0,00	0	0	0
03/07/2023	🟡	1.036	📄	1	83.823,35	0.00	CPP	0,00	0,00	0,00	0,00	1.540,00	0,00	0	0	0
26/06/2023	🟡	1.035	📄	1	83.823,35	0.00	CPP	0,00	0,00	0,00	0,00	1.536,00	0,00	0	0	0
22/06/2023	🟡	1.035	▼	1	83.823,35	0.00	CPP	0,00	0,00	0,00	0,00	1.533,00	0,00	0	0	0
19/06/2023	🟡	0.053	📄	1	83.823,35	100.00	NOR	0,00	0,00	0,00	0,00	1.533,00	0,00	0	0	0
12/06/2023	🟡	0.053	📄	1	83.823,35	100.00	NOR	0,00	0,00	0,00	0,00	1.530,00	0,00	0	0	0
05/06/2023	🟡	0.042	📄	1	83.823,35	100.00	NOR	0,00	0,00	0,00	0,00	1.206,00	0,00	0	0	0
29/05/2023	🟡	0.042	📄	1	83.823,35	100.00	NOR	0,00	0,00	0,00	0,00	1.202,00	0,00	0	0	0
23/05/2023	🟡	0.042	📄	1	83.823,35	100.00	NOR	0,00	0,00	0,00	0,00	1.200,00	0,00	0	0	0
22/05/2023	🟡	0.032	📄	1	83.823,35	100.00	NOR	0,00	0,00	0,00	0,00	927,00	0,00	0	0	0
16/05/2023	🟡	0.032	📄	1	85.012,48	100.00	NOR	0,00	0,00	0,00	0,00	927,00	0,00	0	0	0
08/05/2023	🟡	0.060	📄	1	85.012,48	100.00	NOR	0,00	0,00	0,00	0,00	1.750,00	0,00	0	0	0
30/04/2023	🟡	0.060	📄	1	85.012,48	100.00	NOR	0,00	0,00	0,00	0,00	1.746,00	0,00	0	0	0
24/04/2023	🟡	0.027	📄	1	85.012,48	100.00	NOR	0,00	0,00	0,00	0,00	778,00	0,00	0	0	0
19/04/2023	🟡	0.026	▼	1	86.266,22	100.00	NOR	0,00	0,00	0,00	0,00	778,00	0,00	0	0	0
22/03/2023	🟢	0.000	📄	1	86.266,22	100.00	NOR	0,00	0,00	0,00	0,00	0,00	0,00	0	0	0
21/02/2023	🟢	0.000	📄	1	87.338,64	100.00	NOR	0,00	0,00	0,00	0,00	0,00	0,00	0	0	0
06/02/2023	🟢	0.000	▲	1	88.436,69	100.00	NOR	0,00	0,00	0,00	0,00	0,00	0,00	0	0	0
31/01/2023	🟡	0.022	📄	1	88.436,69	100.00	NOR	0,00	0,00	0,00	0,00	675,00	0,00	0	0	0
23/01/2023	🟡	0.022	📄	1	88.436,69	100.00	NOR	0,00	0,00	0,00	0,00	672,00	0,00	0	0	0
17/01/2023	🟡	0.022	📄	1	89.561,03	100.00	NOR	0,00	0,00	0,00	0,00	672,00	0,00	0	0	0
03/01/2023	🟡	0.022	📄	1	89.561,03	100.00	NOR	0,00	0,00	0,00	0,00	670,00	0,00	0	0	0
28/12/2022	🟡	0.032	📄	1	89.561,03	100.00	NOR	0,00	0,00	0,00	0,00	982,00	0,00	0	0	0
22/12/2022	🟡	0.032	📄	1	89.561,03	100.00	NOR	0,00	0,00	0,00	0,00	976,00	0,00	0	0	0
05/12/2022	🟡	0.031	📄	1	90.626,83	100.00	NOR	0,00	0,00	0,00	0,00	976,00	0,00	0	0	0
28/11/2022	🟡	0.031	📄	1	90.626,83	100.00	NOR	0,00	0,00	0,00	0,00	974,00	0,00	0	0	0
23/11/2022	🟡	0.031	📄	1	90.626,83	100.00	NOR	0,00	0,00	0,00	0,00	971,00	0,00	0	0	0
22/11/2022	🟡	0.031	📄	1	91.720,40	100.00	NOR	0,00	0,00	0,00	0,00	971,00	0,00	0	0	0
14/11/2022	🟡	0.021	📄	1	91.720,40	100.00	NOR	0,00	0,00	0,00	0,00	660,00	0,00	0	0	0
07/11/2022	🟡	0.021	📄	1	91.720,40	100.00	NOR	0,00	0,00	0,00	0,00	658,00	0,00	0	0	0
31/10/2022	🟡	0.026	📄	1	91.720,40	100.00	NOR	0,00	0,00	0,00	0,00	807,00	0,00	0	0	0
25/10/2022	🟡	0.026	📄	1	91.720,40	100.00	NOR	0,00	0,00	0,00	0,00	806,00	0,00	0	0	0
24/10/2022	🟡	0.026	📄	1	91.720,40	100.00	NOR	0,00	0,00	0,00	0,00	803,00	0,00	0	0	0
18/10/2022	🟡	0.025	📄	1	92.754,87	100.00	NOR	0,00	0,00	0,00	0,00	803,00	0,00	0	0	0
10/10/2022	🟡	0.017	📄	1	92.754,87	100.00	NOR	0,00	0,00	0,00	0,00	547,00	0,00	0	0	0
04/10/2022	🟡	0.017	📄	1	92.754,87	100.00	NOR	0,00	0,00	0,00	0,00	545,00	0,00	0	0	0
22/09/2022	🟡	0.011	📄	1	92.754,87	100.00	NOR	0,00	0,00	0,00	0,00	544,00	0,00	0	0	0
20/09/2022	🟡	0.011	📄	1	93.774,33	100.00	NOR	0,00	0,00	0,00	0,00	544,00	0,00	0	0	0
12/09/2022	🟡	0.011	📄	1	93.774,33	100.00	NOR	0,00	0,00	0,00	0,00	542,00	0,00	0	0	0



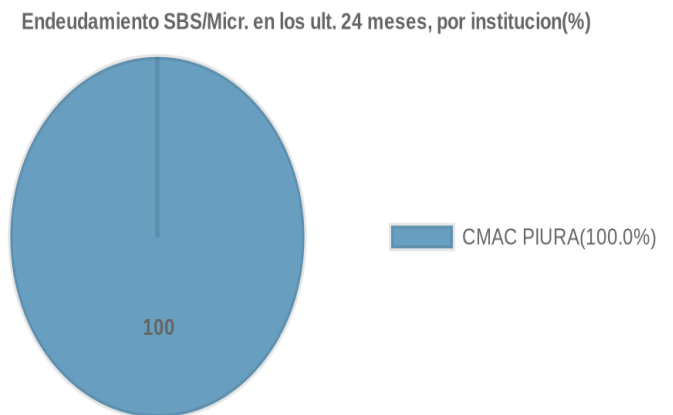
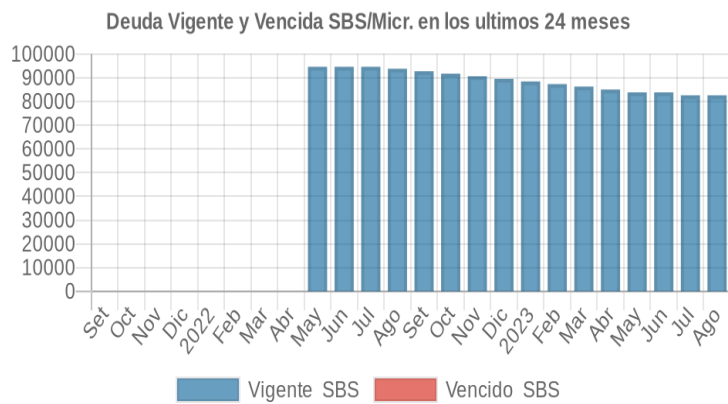
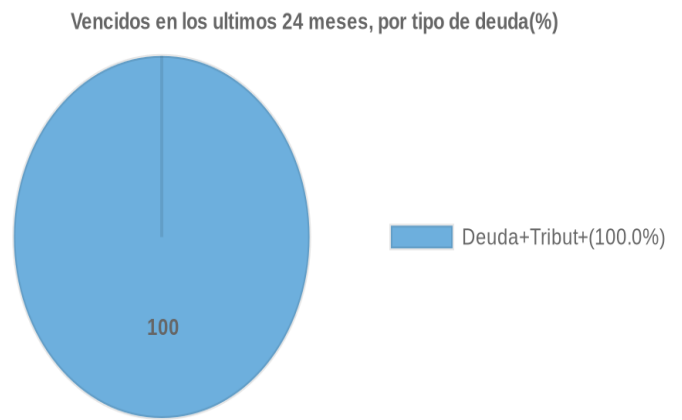
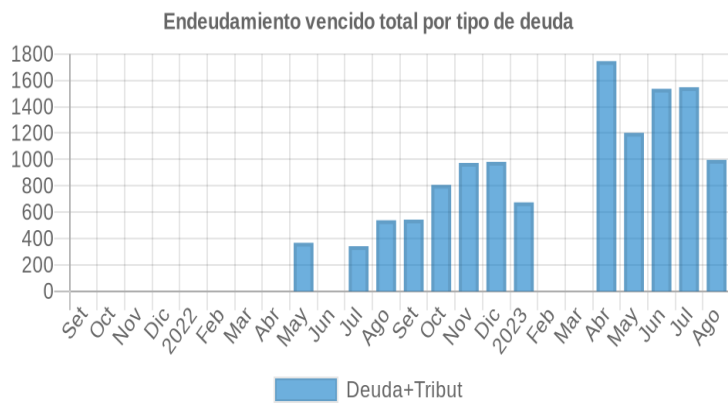
05/09/2022	●	0.011	☰	1	93.774,33	100.00	NOR	0,00	0,00	0,00	0,00	541,00	0,00	0	0	0
23/08/2022	●	0.011	☰	1	93.774,33	100.00	NOR	0,00	0,00	0,00	0,00	539,00	0,00	0	0	0
22/08/2022	●	0.007	☰	1	93.774,33	100.00	NOR	0,00	0,00	0,00	0,00	344,00	0,00	0	0	0
15/08/2022	●	0.007	☰	1	94.600,00	100.00	NOR	0,00	0,00	0,00	0,00	344,00	0,00	0	0	0
02/08/2022	●	0.007	☰	1	94.600,00	100.00	NOR	0,00	0,00	0,00	0,00	343,00	0,00	0	0	0
25/07/2022	●	0.003	☰	1	94.600,00	100.00	NOR	0,00	0,00	0,00	0,00	342,00	0,00	0	0	0
22/07/2022	●	0.003	☰	1	94.600,00	100.00	NOR	0,00	0,00	0,00	0,00	341,00	0,00	0	0	0
18/07/2022	●	0.003	▼	1	94.600,00	100.00	NOR	0,00	0,00	0,00	0,00	341,00	0,00	0	0	0
23/06/2022	●	0.000	☰	1	94.600,00	100.00	NOR	0,00	0,00	0,00	0,00	0,00	0,00	0	0	0
20/06/2022	●	0.000	▲	1	94.600,00	100.00	NOR	0,00	0,00	0,00	0,00	0,00	0,00	0	0	0
13/06/2022	●	0.017	☰	1	94.600,00	100.00	NOR	0,00	0,00	0,00	0,00	836,00	0,00	0	0	0
31/05/2022	●	0.007	☰	1	94.600,00	100.00	NOR	0,00	0,00	0,00	0,00	368,00	0,00	0	0	0
24/05/2022	●	0.003	▼	1	94.600,00	100.00	NOR	0,00	0,00	0,00	0,00	367,00	0,00	0	0	0
23/05/2022	●	0.000	▲	1	94.600,00	100.00	NOR	0,00	0,00	0,00	0,00	0,00	0,00	0	0	0

Gráficos

Montos expresados en unidades de soles*



NOR: Normal, CPP: Con Problemas Potenciales, DEF: Deficiente, DUD: Dudoso, PER: Pérdida, SCAL: Sin Calificación



Reporte de Vencidos

Montos expresados en unidades de soles*

Fuente - Acreedor	MAY 2023			JUN 2023			JUL 2023			AGO 2023		
	# Docs.	Monto *	Dias V.	# Docs.	Monto *	Dias V.	# Docs.	Monto *	Dias V.	# Docs.	Monto *	Dias V.
Deuda Tributaria												
SUPERINTENDENCIA NACIONAL DE ADMINISTRACION	5	1.202,00	151	5	1.536,00	181	5	1.548,00	21	4	997,00	22
Total	5	1.202,00	151	5	1.536,00	181	5	1.548,00	21	4	997,00	22

Montos expresados en unidades de soles*

Fuente - Acreedor	ENE 2023			FEB 2023			MAR 2023			ABR 2023		
	# Docs.	Monto *	Dias V.	# Docs.	Monto *	Dias V.	# Docs.	Monto *	Dias V.	# Docs.	Monto *	Dias V.
Deuda Tributaria												
SUPERINTENDENCIA NACIONAL DE ADMINISTRACION	3	675,00	245		0,00	0		0,00		4	1.746,00	15
Total	3	675,00	245	0			0			4	1.746,00	15

Montos expresados en unidades de soles*

Fuente - Acreedor	SET 2022			OCT 2022			NOV 2022			DIC 2022		
	# Docs.	Monto *	Dias V.	# Docs.	Monto *	Dias V.	# Docs.	Monto *	Dias V.	# Docs.	Monto *	Dias V.
Deuda Tributaria												
SUPERINTENDENCIA NACIONAL DE ADMINISTRACION	2	544,00	122	3	807,00	153	4	974,00	18	4	982,00	21
Total	2	544,00	122	3	807,00	153	4	974,00	18	4	982,00	21

Reporte SBS/Microfinanzas

Montos expresados en unidades de soles*

Última fecha reportada por la SBS : 30/06/2023

ÚLTIMOS 6 MESES		MAR 2023 (SBS: FEB 2023)	ABR 2023 (SBS: MAR 2023)	MAY 2023 (SBS: ABR 2023)	JUN 2023 (SBS: MAY 2023)	JUL 2023 (SBS: JUN 2023)	AGO 2023 (SBS: JUN2023)
% Porcentaje de Calificación	NOR (Normal)	100.00	100.00	100.00	0.00	100.00	100.00
	CPP (Con Problemas Pote.)	0.00	0.00	0.00	100.00	0.00	0.00
	DEF (Deficiente)	0.00	0.00	0.00	0.00	0.00	0.00
	DUD (Dudoso)	0.00	0.00	0.00	0.00	0.00	0.00
	PER (Pérdida)	0.00	0.00	0.00	0.00	0.00	0.00

Institución	MAR 2023 (SBS: FEB 2023)		ABR 2023 (SBS: MAR 2023)		MAY 2023 (SBS: ABR 2023)		JUN 2023 (SBS: MAY 2023)		JUL 2023 (SBS: JUN 2023)		AGO 2023 (SBS: JUN2023)	
	Monto *	Dias V.	Monto *	Dias V.	Monto *	Dias V.	Monto *	Dias V.	Monto *	Dias V.	Monto *	Dias V.
CMAC PIURA	86.266,22		85.012,48		83.823,35		83.823,35	26	82.617,28		82.617,28	
TOTAL	86.266,22		85.012,48		83.823,35		83.823,35	26	82.617,28		82.617,28	

Última fecha reportada por la SBS : 30/06/2023

Operación	MAR 2023 (SBS: FEB 2023)		ABR 2023 (SBS: MAR 2023)		MAY 2023 (SBS: ABR 2023)		JUN 2023 (SBS: MAY 2023)		JUL 2023 (SBS: JUN 2023)		AGO 2023 (SBS: JUN2023)	
	Monto *	Dias V.	Monto *	Dias V.	Monto *	Dias V.	Monto *	Dias V.	Monto *	Dias V.	Monto *	Dias V.
RESUMEN												
- Total Deuda	86.266,22		85.012,48		83.823,35		83.823,35	26	82.617,28		82.617,28	
- Garantías	237.043,00		235.789,00		234.600,00		234.600,00		233.394,00		233.394,00	
CREDITOS DIRECTOS												
- CREDITOS VIGENTES	86.266,22		85.012,48		83.823,35		83.823,35	26	82.617,28		82.617,28	
-- Pyme: Préstamos	86.266,22		85.012,48		83.823,35		83.823,35	26	82.617,28		82.617,28	
--- NoRevolventes	86.266,22		85.012,48		83.823,35		83.823,35	26	82.617,28		82.617,28	
GARANTIAS												
- GARANTIAS RECIBIDAS	237.044,16		235.790,42		234.601,29		234.601,29		233.395,22		233.395,22	
-- OtrasGtiasNoPref	150.777,94		150.777,94		150.777,94		150.777,94		150.777,94		150.777,94	
-- GtiasNoPref(AvalyFianza)	86.266,22		85.012,48		83.823,35		83.823,35		82.617,28		82.617,28	

Montos expresados en unidades de soles*

Última fecha reportada por la SBS : 30/06/2023

6 MESES ANTERIORES		SET 2022 (SBS: AGO 2022)	OCT 2022 (SBS: SET 2022)	NOV 2022 (SBS: OCT 2022)	DIC 2022 (SBS: NOV 2022)	ENE 2023 (SBS: DIC 2022)	FEB 2023 (SBS: ENE 2023)
NOR (Normal)		100.00	100.00	100.00	100.00	100.00	100.00
% Porcentaje de	CPP (Con Problemas Pote.)	0.00	0.00	0.00	0.00	0.00	0.00
	DEF (Deficiente)	0.00	0.00	0.00	0.00	0.00	0.00
Calificación	DUD (Dudoso)	0.00	0.00	0.00	0.00	0.00	0.00
	PER (Pérdida)	0.00	0.00	0.00	0.00	0.00	0.00

Institución	SET 2022 (SBS: AGO 2022)		OCT 2022 (SBS: SET 2022)		NOV 2022 (SBS: OCT 2022)		DIC 2022 (SBS: NOV 2022)		ENE 2023 (SBS: DIC 2022)		FEB 2023 (SBS: ENE 2023)	
	Monto *	Dias V.	Monto *	Dias V.	Monto *	Dias V.	Monto *	Dias V.	Monto *	Dias V.	Monto *	Dias V.
CMAC PIURA	92.754,87		91.720,40		90.626,83		89.561,03		88.436,69		87.338,64	
TOTAL	92.754,87		91.720,40		90.626,83		89.561,03		88.436,69		87.338,64	

Última fecha reportada por la SBS : 30/06/2023

Operación	SET 2022 (SBS: AGO 2022)		OCT 2022 (SBS: SET 2022)		NOV 2022 (SBS: OCT 2022)		DIC 2022 (SBS: NOV 2022)		ENE 2023 (SBS: DIC 2022)		FEB 2023 (SBS: ENE 2023)	
	Monto *	Dias V.	Monto *	Dias V.	Monto *	Dias V.	Monto *	Dias V.	Monto *	Dias V.	Monto *	Dias V.
RESUMEN												
- Total Deuda	92.754,87		91.720,40		90.626,83		89.561,03		88.436,69		87.338,64	
- Garantías	243.531,00		242.497,00		241.403,00		240.338,00		239.213,00		238.115,00	
CREDITOS DIRECTOS												
- CREDITOS VIGENTES	92.754,87		91.720,40		90.626,83		89.561,03		88.436,69		87.338,64	
-- Pyme:Préstamos	92.754,87		91.720,40		90.626,83		89.561,03		88.436,69		87.338,64	
--- NoRevolventes	92.754,87		91.720,40		90.626,83		89.561,03		88.436,69		87.338,64	
GARANTIAS												
- GARANTIAS RECIBIDAS	243.532,81		242.498,34		241.404,77		240.338,97		239.214,63		238.116,58	
-- OtrasGtiasNoPref	150.777,94		150.777,94		150.777,94		150.777,94		150.777,94		150.777,94	
-- GtiasNoPref(AvalyFianza)	92.754,87		91.720,40		90.626,83		89.561,03		88.436,69		87.338,64	

Reporte SBS/Microfinanzas por entidades

Reportado por : CMAC PIURA

Última fecha reportada por la SBS : 30/06/2023

Operación	MAR 2023 (SBS: FEB2023)		ABR 2023 (SBS: MAR2023)		MAY 2023 (SBS: ABR2023)		JUN 2023 (SBS: MAY2023)		JUL 2023 (SBS: JUN2023)		AGO 2023 (SBS: JUN2023)	
	Monto *	Dias V.	Monto *	Dias V.	Monto *	Dias V.	Monto *	Dias V.	Monto *	Dias V.	Monto *	Dias V.
Calificación (2)	NOR		NOR		NOR		CPP		NOR		NOR	
RESUMEN												
- Total Deuda	86.266,22		85.012,48		83.823,35		83.823,35	26	82.617,28		82.617,28	
- Garantías	237.043,00		235.789,00		234.600,00		234.600,00		233.394,00		233.394,00	
CREDITOS DIRECTOS												
- CREDITOS VIGENTES	86.266,22		85.012,48		83.823,35		83.823,35	26	82.617,28		82.617,28	
-- Pyme:Préstamos	86.266,22		85.012,48		83.823,35		83.823,35	26	82.617,28		82.617,28	
--- NoRevolventes	86.266,22		85.012,48		83.823,35		83.823,35	26	82.617,28		82.617,28	
GARANTIAS												
- GARANTIAS RECIBIDAS	237.044,16		235.790,42		234.601,29		234.601,29		233.395,22		233.395,22	
-- OtrasGtiasNoPref	150.777,94		150.777,94		150.777,94		150.777,94		150.777,94		150.777,94	
-- GtiasNoPref(AvalyFianza)	86.266,22		85.012,48		83.823,35		83.823,35		82.617,28		82.617,28	

Última fecha reportada por la SBS : 30/06/2023

Operación	SET 2022 (SBS: AGO2022)		OCT 2022 (SBS: SET2022)		NOV 2022 (SBS: OCT2022)		DIC 2022 (SBS: NOV2022)		ENE 2023 (SBS: DIC2022)		FEB 2023 (SBS: ENE2023)	
	Monto *	Dias V.	Monto *	Dias V.	Monto *	Dias V.	Monto *	Dias V.	Monto *	Dias V.	Monto *	Dias V.
Calificación (2)	NOR		NOR		NOR		NOR		NOR		NOR	
RESUMEN												
- Total Deuda	92.754,87		91.720,40		90.626,83		89.561,03		88.436,69		87.338,64	
- Garantías	243.531,00		242.497,00		241.403,00		240.338,00		239.213,00		238.115,00	
CREDITOS DIRECTOS												

- CRÉDITOS VIGENTES	92.754,87	91.720,40	90.626,83	89.561,03	88.436,69	87.338,64
-- Pyme:Préstamos	92.754,87	91.720,40	90.626,83	89.561,03	88.436,69	87.338,64
--- NoRevolventes	92.754,87	91.720,40	90.626,83	89.561,03	88.436,69	87.338,64
GARANTIAS						
- GARANTIAS RECIBIDAS	243.532,81	242.498,34	241.404,77	240.338,97	239.214,63	238.116,58
-- OtrasGtíasNoPref	150.777,94	150.777,94	150.777,94	150.777,94	150.777,94	150.777,94
--- GtíasNoPref(AvalyFianza)	92.754,87	91.720,40	90.626,83	89.561,03	88.436,69	87.338,64

Rectificaciones SBS

Entidad	Periodo SBS	Cuenta	Concepto Rectificación	Dice	Debe Decir
---------	-------------	--------	------------------------	------	------------

Aval/Codeudor

Montos expresados en unidades de soles*

Es Avalista de:

Información reportada por la SBS al 30/06/2023

Tipo Doc	Nro Documento	Nombre/Razón Social	Act	Pre	12m
----------	---------------	---------------------	-----	-----	-----

Montos expresados en unidades de soles*

Quiénes lo Avalan:

Información reportada por la SBS al 30/06/2023

Tipo Doc	Nro Documento	Nombre/Razón Social	Act	Pre	12m
DNI	44880393	ARTEAGA BONIFACIO ANTONIO			
Institución SBS		Calif. (2)	Saldo *		
CAJA MUNICIPAL DE AHORRO Y CREDITO PI		NOR	82.617,28		

Montos expresados en unidades de soles*

Es Avalista de:

Información Reportada por Entidades de Microfinanzas / Otros Créditos

Tipo Doc	Nro Documento	Nombre/Razón Social	Act	Pre	12m
----------	---------------	---------------------	-----	-----	-----

Montos expresados en unidades de soles*

Quiénes lo Avalan:

Información Reportada por Entidades de Microfinanzas / Otros Créditos

Tipo Doc	Nro Documento	Nombre/Razón Social	Act	Pre	12m
----------	---------------	---------------------	-----	-----	-----

Documentos Protestados como Deudor/Aceptante

Montos expresados en unidades*

Reportado por la Cámara de Comercio de Lima (CCL)

Documentos Protestados sin Regularizar

	# Doc	Monto (S/) *	Max Días Venc.
Total:	0	0,00	

Tipo de Cambio 3.608

Nro. Secuencia	Tipo. ** Reg.	Acreeedor/Girador	Tipo Doc.	Moneda	Monto *	Monto * (S/)	Boletín	F. Protesto	F. Venc	Días Venc.
----------------	---------------	-------------------	-----------	--------	---------	--------------	---------	-------------	---------	------------

**PR: Protestos, CJ: Cobranza Judicial, MO: Moras, PP: Procesos Penales

Montos expresados en unidades*

Reportado por la Cámara de Comercio de Lima (CCL)

Documentos Protestados Regularizados

	# Doc	Monto (S/) *
Total:	0	0,00

Nro. Secuencia	Tip. ** Reg.	Acreedor/Girador	Tipo Doc.	Moneda	Monto *	Monto * (S/)	Boletín	F. Protesto	F. Venc.	F. Reg
----------------	--------------	------------------	-----------	--------	---------	--------------	---------	-------------	----------	--------

**PR: Protestos, CJ: Cobranza Judicial, MO: Moras, PP: Procesos Penales

Detalle de Vencidos

Deuda Tributaria

Montos expresados en unidades de soles*

	# Doc	Monto (S/) *	Max Días Venc.
Total:	4	997,00	226

Se muestran los 10 primeros documentos ordenados por Periodo de Deuda Tributaria, del más reciente al más antiguo

Nombre del Acreedor de la Obligación	Periodo	Monto *	Dependencia	Fecha inicio de cobranza coactiva	Última fecha de proceso
SUPERINTENDENCIA NACIONAL DE ADMINISTRACION TRIBUTARIA S	03/2023	128,00	I.R.LA LIBERTAD-MEPECO	16/05/2023	04/08/2023
SUPERINTENDENCIA NACIONAL DE ADMINISTRACION TRIBUTARIA S	02/2023	177,00	I.R.LA LIBERTAD-MEPECO	11/04/2023	04/08/2023
SUPERINTENDENCIA NACIONAL DE ADMINISTRACION TRIBUTARIA S	01/2023	541,00	I.R.LA LIBERTAD-MEPECO	11/04/2023	04/08/2023
SUPERINTENDENCIA NACIONAL DE ADMINISTRACION TRIBUTARIA S	12/2022	151,00	I.R.LA LIBERTAD-MEPECO	16/05/2023	04/08/2023

Comercio Exterior

Montos expresados en unidades de dólares

Muestra información reportada por la SUNAT desde el 07/02/2011

Resumen por Ejercicio

Ejercicio	Actividad	Número de Operaciones	Importe USD *	N° Países	3 países con mayor número de operaciones
-----------	-----------	-----------------------	---------------	-----------	--

Resumen por Meses

Actividad	Ejercicio	Mes	Número de Operaciones	Importe USD *	N° Países	3 países con mayor número de operaciones
-----------	-----------	-----	-----------------------	---------------	-----------	--

PUBLICACIÓN DIARIO "EL PERUANO"

Reporte Otros Créditos

Institución	MAR 2023		ABR 2023		MAY 2023		JUN 2023		JUL 2023		AGO 2023	
	Monto *	Días V.	Monto *	Días V.	Monto *	Días V.	Monto *	Días V.	Monto *	Días V.	Monto *	Días V.
Institución	SET 2022		OCT 2022		NOV 2022		DIC 2022		ENE 2023		FEB 2023	
	Monto *	Días V.	Monto *	Días V.	Monto *	Días V.	Monto *	Días V.	Monto *	Días V.	Monto *	Días V.



Reporte Otros Créditos por entidades

Sin Información