



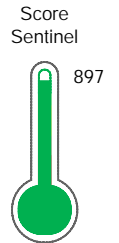
Reporte de Deudas

El reporte contiene solo los títulos seleccionados

- Información General
- Consulta Rápida
- Principales Acreedores
- Detalle Variación
- Posición Histórica
- Gráficos
- Rep. Vencidos
- Rep. SBS/Microf.
- SBS/Microf. Entidades
- Rectificaciones SBS
- Avalados/Avalistas
- Hechos de Importancia
- Documentos CCL
- Detalle de Vencidos
- Comercio Exterior
- Otros Créditos
- Otros Créd. Entidades
- Otros Rep. Negativos

RUC 20510997370 - DSE INGENIERIA S.A.C.

Fecha Proceso	Tipo Doc.	N. Doc.	Nota	Deuda Total *	Var.	Actual	Previo	12m
22/04/2024	RUC	20510997370	0.000	2.250.472,24		●	●	●



Excelente Puntaje

* La persona consultada cuenta con los siguientes créditos e indicadores.

Línea de Crédito

Sentinel Sabio

Bancarizado: SI

Recomendación de Sentinel Sabio

Evaluación Crediticia



APROBAR
Producto Genérico

Detalle:

- Cumple con todas las reglas de evaluación

Cuota Estimada Mensual

S/ 103806,



Score Sentinel

Nivel de Riesgo



Excelente Puntaje

Recomendación:

Estadísticamente, en este nivel de score, 3 de 100 empresas podrían caer en incumplimiento en los próximos 12 meses

Información General

Datos Principales

24/01/2024: Última actualización de información reportada por SUNAT

Razón Social:	DSE INGENIERIA S.A.C.		
Nombre Comercial:	DECHINI		
Tipo de Contribuyente:	SOCIEDAD ANONIMA CERRADA		
Estado de Contribuyente:	ACTIVO	Condición del Contribuyente:	HABIDO
Inicio de Actividades:	22/07/2005		
Tamaño contribuyente:	PRINCIPAL	Dependencia:	INTENDENCIA LIMA PRICO
Actividad Económica Principal	ACTIV.DE ASESORAMIENTO EMPRESARIAL		
Actividad Económica Secundaria 1	-	Actividad Económica Secundaria 2	-
Fecha Inscripción RRPP:	08/07/2005	Número de Partida Registral:	-
Folio:	-	Asiento:	-

Agente de retención

Direcciones Registradas

Dirección	Fuente
AVENIDA JAVIER PRADO ESTE NRO 555 INT 407 SANTIAGO DE SURCO - LIMA - LIMA (TORRE 1 OVALO MONITOR)	SUNAT - DOMICILIO FISCAL
AVENIDA PS REPUBLICA NRO. 3195 DTO. 602 SAN ISIDRO - LIMA - LIMA	SUNAT - OF.ADMINIST.
AVENIDA FELIPE PARDO Y ALIAGA NRO. 640 DTO. 601 SAN ISIDRO - LIMA - LIMA	SUNAT - OF.ADMINIST.
AVENIDA CIRCUNV. GOLF LOS INCAS NRO. 134 INT. 407 URBANIZACION CLUB GOLF LOS INCAS SANTIAGO DE SURCO - LIMA - LIMA (TORRE 1, PATIO PANORAMA)	SUNAT - OF.ADMINIST.

Representantes Legales

Nro Documento	Nombre de Representante	Act	Pre	12m	Fecha desde que ocupa Cargo	Cargo
41517823	DE LA TORRE UGARTE CHINI JOSE ITALO				22/07/2014	GERENTE GENERAL

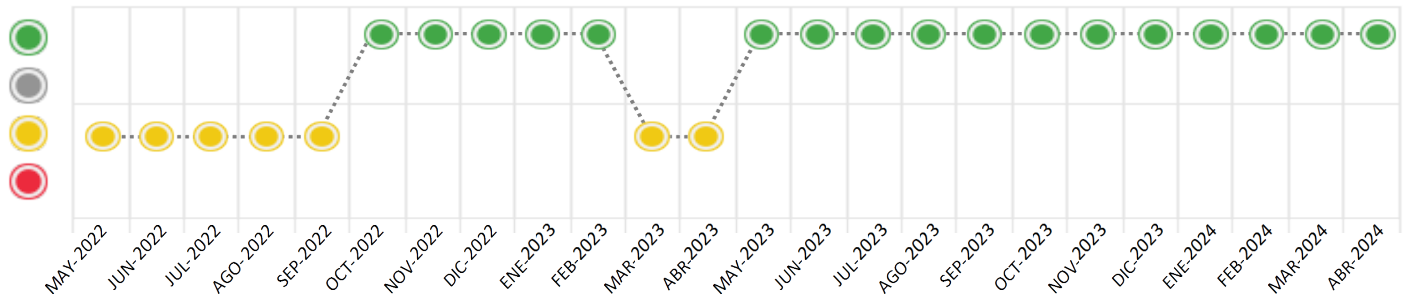
Consulta Rápida

Documento de identidad consultado

Fecha Proceso	Tipo Doc.	N. Doc.	Nombre o Raz. Social	Nota	Deuda Total *	Var.	Actual	Previo	12m
22/04/2024	RUC	20510997370	DSE INGENIERIA S.A.C.	0.000	2.250.472,24				

Montos expresados en unidades de soles*

Semáforos de los últimos 24 meses



Semáforo	Descripción
	No registra información de deudas
	Minimo Riesgo: Sin deudas vencidas
	Mediano Riesgo: Deudas con poco atraso*
	Alto Riesgo: Deudas con atraso significativo*

*Semáforo deuda menor: Deuda vencida menor S/ 100 personas naturales o menor S/ 500 personas jurídicas

Verde: 0 <= Sem. < 0.001
 Amarillo: 0.001 <= Sem. <= 2
 Rojo: 2 < Sem. <= 6

Variación	Descripción
	Variación Negativa: La nueva información reportada ha incrementado tu riesgo crediticio
	Variación Positiva: La nueva información ha mejorado tu posición de riesgo
	Variación Porcentual Positiva: El monto total reportado por la SBS/Microfinanzas o número de instituciones financieras ha aumentado
	Variación Porcentual Negativa: El monto total reportado por la SBS/Microfinanzas o número de instituciones financieras ha disminuido
	Aproximadamente igual o igual

Detalle de la deuda SBS/Microfinanzas

Entidad	Deuda Anterior			Deuda a ABR 2024				Rect. (1)	Disc.
	OCT 2023	ENE 2024	MAR 2024	Fecha Inf.	Calif. (2)	Monto *	Días Venc.		
	1.244.641,65	1.196.773,18	989.196,17	31/03/2024	NOR	0			
	485.515,72	976.331,93	940.344,63	31/03/2024	NOR	0			
	1.010.493,49	748.163,58	443.070,72	31/03/2024	NOR	0			
TOTAL	2.740.650,86	2.921.268,69	2.372.611,52			2.250.472,24			

(1) Ver detalle en el cuadro de Rectificaciones SBS

(2) NOR: Normal, CPP: Con Problemas Potenciales, DEF: Deficiente, DUD: Dudoso, PER: Pérdida, SCAL: Sin Calificación

Detalle de la deuda de Otros Créditos

Entidad	Deuda Anterior			Deuda a ABR 2024				Disc.
	OCT 2023	ENE 2024	MAR 2024	Fecha Inf.	Calif. (2)	Monto	Días Venc.	
TOTAL								

(2) NOR: Normal, CPP: Con Problemas Potenciales, DEF: Deficiente, DUD: Dudoso, PER: Pérdida, SCAL: Sin Calificación

Detalle de vencidos

# Doc	Fuente - Acreedor	Monto *	Días Venc.

Utilización de Líneas de Crédito

Instituciones	**	Línea Aprobada	Línea No Utilizada	Línea Utilizada	% L. Util.
BBVA	DES		223.080,00		
BBVA	PRE		635.150,07		
BBVA	TOT		9.951,12		
BCP	TOT		5.395,42		
SCOTIABANK	DES		361.930,71		
SCOTIABANK	TCO	11.154,00			0%
SCOTIABANK	TOT		10.330,46		
TOTAL		11.154,00	1.245.837,78		0%

**(DES): Descuentos, (PRE): Préstamos, (TCO): Tarjetas de Crédito de Consumo, (TOT): Otras Tarjetas de Crédito

Principales Acreedores

Montos expresados en unidades de soles*

Resumen de Deudas

Descripción de la Deuda	Monto *	Días
Deuda total SBS al 31/03/2024	2.250.472,24	
% Calificación normal	100,00	
Peor Calificación (2)	NOR	
Otros Créditos	0,00	****

Detalle de deuda SBS/Microfinanzas

Institución SBS	Calif. (2)	Saldo *	% Ven.	Días Venc.	Rect.(1)
BBVA	NOR	890.370,35	0,00		
BCP	NOR	816.593,23	0,00		
SCOTIABANK	NOR	543.508,66	0,00		
Deuda Total SBS/MicroFinanzas		2.250.472,24	0		

Detalle de Riesgos SBS/Microfinanzas

Concepto	Saldo *
Deuda Directa	1.851.804,67
Deuda Indirecta	398.667,57
Deuda Castigada	0,00
Deuda Total SBS/MicroFinanzas	2.250.472,24
Línea Tarj.Cred. No utilizada	25.677,00
Total Riesgo SBS/MicroFinanzas	2.276.149,24

Detalle de deuda Otros Créditos

Empresa	Calif. (2)	Saldo *	% Ven.	Días Venc.	Disc.
Deuda Total Otros Créditos		0,00	0		

Detalle de vencidos

# Doc	Fuente - Acreedor	Monto *	Días Venc.
-------	-------------------	---------	------------

Detalle Variación

Montos expresados en unidades de soles*

Resumen de la variación

Descripción de la deuda	09/04/2024	22/04/2024	Variación
Score	0.000	0.000	0.000
Nro. Entidades SBS/Microf.	3	3	0
Riesgo Total SBS/Microf. *	2.372.611,52	2.250.472,24	
Deuda Directa	1.949.065,63	1.851.804,67	-97.260,96
Deuda Indirecta	423.545,89	398.667,57	-24.878,32
Deuda Castigada	0,00	0,00	0,00

Variación del Riesgo Total SBS/Microf. *	Antes	22/04/2024	Variación
Último Mes	2.372.611,52	2.250.472,24	-122.139,28
Último Trimestre	2.921.268,69	2.250.472,24	-670.796,45
Último Semestre	2.740.650,86	2.250.472,24	-490.178,62
Último Año	1.651.583,83	2.250.472,24	598.888,41

Calificación SBS/Microf.	09/04/2024	22/04/2024	Variación
% NOR (Normal)	100.00	100.00	0.00
% CPP (Con Problemas Potenciales)	0.00	0.00	0.00
% DEF (Deficiente)	0.00	0.00	0.00
% DUD (Dudoso)	0.00	0.00	0.00
% PER (Pérdida)	0.00	0.00	0.00

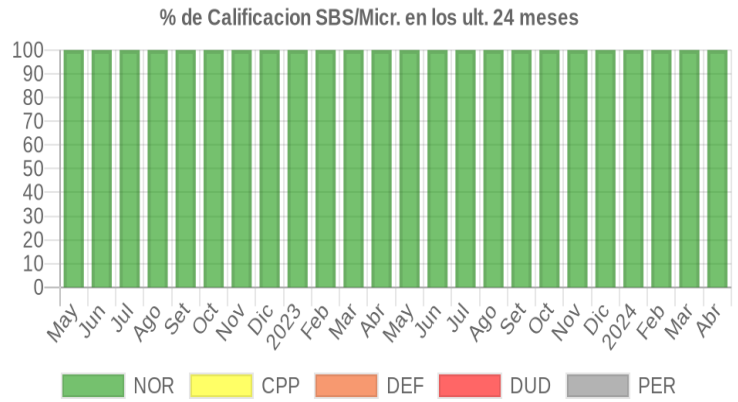
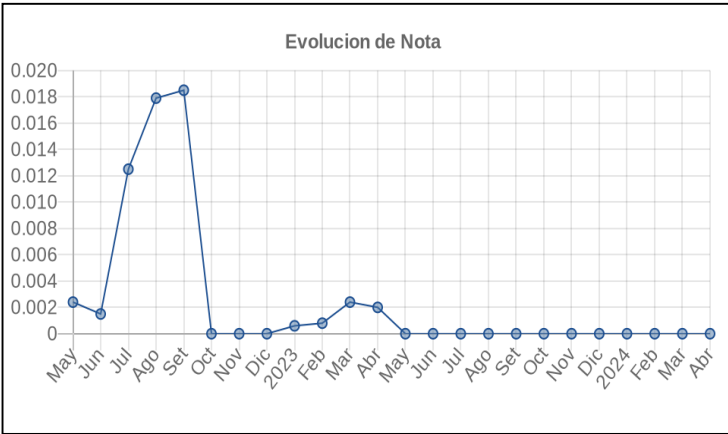
Deuda vencida *	09/04/2024	22/04/2024	Variación
Total deuda vencida	0,00	0,00	0,00
Deuda por Otros Créditos *	09/04/2024	22/04/2024	Variación



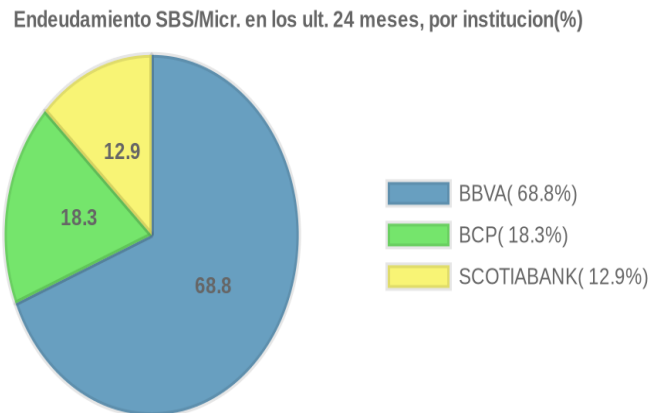
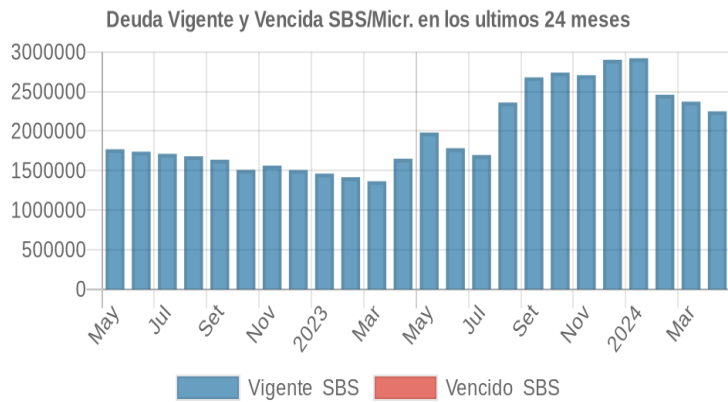
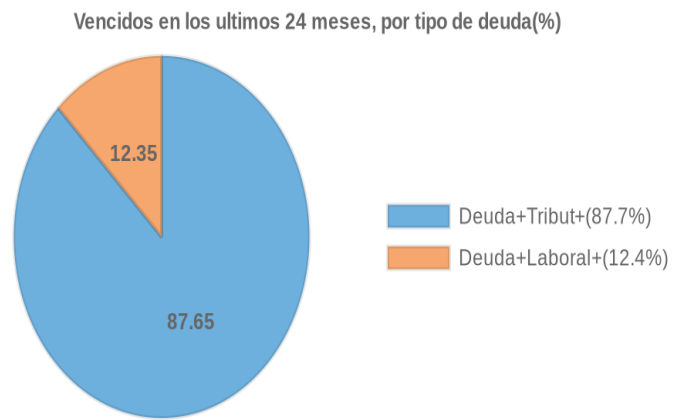
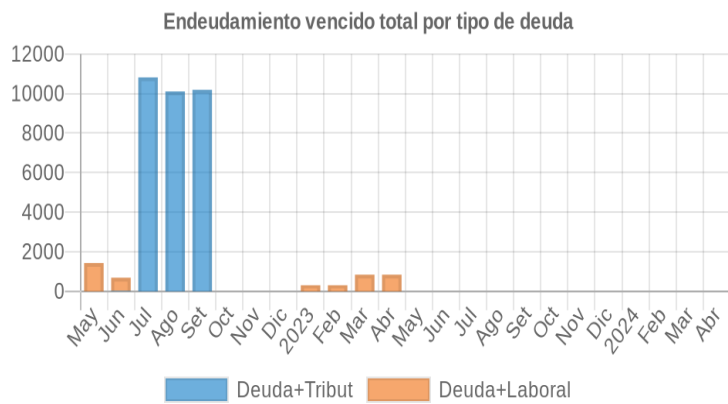
27/05/2022	●	0.004	▼	2	1.770.536,36	100.00	NOR	0,00	0,00	0,00	0,00	358,00	1.430,37	0	0	0
24/05/2022	●	0.000	☰	2	1.770.536,36	100.00	NOR	0,00	0,00	0,00	0,00	358,00	0,00	0	0	0
23/05/2022	●	0.000	☰	2	1.770.536,36	100.00	NOR	0,00	0,00	0,00	0,00	0,00	0,00	0	0	0
03/05/2022	●	0.000	☰	2	1.718.730,80	100.00	NOR	0,00	0,00	0,00	0,00	0,00	0,00	0	0	0

Gráficos

Montos expresados en unidades de soles*



NOR: Normal, CPP: Con Problemas Potenciales, DEF: Deficiente, DUD: Dudoso, PER: Pérdida, SCAL: Sin Calificación



Reporte de Vencidos

Montos expresados en unidades de soles*

Fuente - Acreedor	ENE 2024			FEB 2024			MAR 2024			ABR 2024		
	# Docs.	Monto *	Dias V.	# Docs.	Monto *	Dias V.	# Docs.	Monto *	Dias V.	# Docs.	Monto *	Dias V.
Deuda Tributaria												
SUPERINTENDENCIA NACIONAL DE ADMINISTRACION		0,00			0,00			0,00	0		0,00	0
Total	0			0			0			0		
Deuda Laboral												
AFP HABITAT S.A.		0,00			0,00			0,00			0,00	
Total	0			0			0			0		

Montos expresados en unidades de soles*

Fuente - Acreedor	SET 2023			OCT 2023			NOV 2023			DIC 2023		
	# Docs.	Monto *	Dias V.	# Docs.	Monto *	Dias V.	# Docs.	Monto *	Dias V.	# Docs.	Monto *	Dias V.
Deuda Tributaria												
SUPERINTENDENCIA NACIONAL DE ADMINISTRACION		0,00			0,00			0,00			0,00	
Total	0			0			0			0		
Deuda Laboral												
AFP HABITAT S.A.		0,00			0,00			0,00			0,00	
Total	0			0			0			0		

Montos expresados en unidades de soles*

Fuente - Acreedor	MAY 2023			JUN 2023			JUL 2023			AGO 2023		
	# Docs.	Monto *	Dias V.	# Docs.	Monto *	Dias V.	# Docs.	Monto *	Dias V.	# Docs.	Monto *	Dias V.
Deuda Tributaria												
SUPERINTENDENCIA NACIONAL DE ADMINISTRACION		0,00			0,00			0,00			0,00	
Total	0			0			0			0		
Deuda Laboral												
AFP HABITAT S.A.		0,00	0		0,00			0,00			0,00	
Total	0			0			0			0		

Reporte SBS/Microfinanzas

Montos expresados en unidades de soles*

Última fecha reportada por la SBS : 31/03/2024

ÚLTIMOS 6 MESES		NOV 2023 (SBS: OCT 2023)	DIC 2023 (SBS: NOV 2023)	ENE 2024 (SBS: DIC 2023)	FEB 2024 (SBS: ENE 2024)	MAR 2024 (SBS: FEB 2024)	ABR 2024 (SBS: MAR 2024)
NOR (Normal)		100.00	100.00	100.00	100.00	100.00	100.00
% Porcentaje de	CPP (Con Problemas Pote.)	0.00	0.00	0.00	0.00	0.00	0.00
	DEF (Deficiente)	0.00	0.00	0.00	0.00	0.00	0.00
Calificación	DUD (Dudoso)	0.00	0.00	0.00	0.00	0.00	0.00
	PER (Pérdida)	0.00	0.00	0.00	0.00	0.00	0.00

Institución	NOV 2023 (SBS: OCT 2023)		DIC 2023 (SBS: NOV 2023)		ENE 2024 (SBS: DIC 2023)		FEB 2024 (SBS: ENE 2024)		MAR 2024 (SBS: FEB 2024)		ABR 2024 (SBS: MAR 2024)	
	Monto *	Dias V.	Monto *	Dias V.	Monto *	Dias V.	Monto *	Dias V.	Monto *	Dias V.	Monto *	Dias V.
BBVA	1.083.480,08		1.122.550,93		1.196.773,18		1.103.189,36		989.196,17		890.370,35	
BCP	844.799,21		1.217.794,73		976.331,93		735.674,82		940.344,63		816.593,23	
SCOTIABANK	778.374,22		561.577,93		748.163,58		621.053,55		443.070,72		543.508,66	
TOTAL	2.706.653,51		2.901.923,59		2.921.268,69		2.459.917,73		2.372.611,52		2.250.472,24	

Última fecha reportada por la SBS : 31/03/2024

Operación	NOV 2023 (SBS: OCT 2023)		DIC 2023 (SBS: NOV 2023)		ENE 2024 (SBS: DIC 2023)		FEB 2024 (SBS: ENE 2024)		MAR 2024 (SBS: FEB 2024)		ABR 2024 (SBS: MAR 2024)	
	Monto *	Dias V.	Monto *	Dias V.	Monto *	Dias V.	Monto *	Dias V.	Monto *	Dias V.	Monto *	Dias V.
RESUMEN												
- Total Deuda	2.706.653,51		2.901.923,59		2.921.268,69		2.459.917,73		2.372.611,52		2.250.472,24	
- Línea No Utilizada	1.758.851,59		1.066.573,30		770.395,63		713.275,84		823.850,34		1.245.837,78	
- Línea Otorgada							11.412,00		11.340,00		11.154,00	



- Garantías	1.478.405,00	1.442.076,00	1.432.460,00	1.466.295,00	1.457.747,00	1.435.665,00
CREDITOS DIRECTOS						
- CRÉDITOS VIGENTES	2.283.107,62	2.478.377,70	2.497.722,80	2.036.371,84	1.949.065,63	1.851.804,67
-- MedE: Cred.Rev.LineaTarj. Crédito	21.126,46	20.008,99	18.591,56	24.273,71	18.232,72	20.203,45
-- MedE: Descuentos	1.524.129,20	1.685.724,38	1.637.979,98	1.268.911,44	1.298.128,60	1.183.882,44
--- Otros	1.524.129,20	1.685.724,38	1.637.979,98	1.268.911,44	1.298.128,60	1.183.882,44
-- MedE: Préstamos	653.234,36	695.655,97	768.097,27	670.132,70	563.520,40	586.653,90
--- Revolventes	653.234,36	695.655,97	768.097,27	670.132,70	563.520,40	486.653,90
--- NoRevolventes						100.000,00
-- MedE: ArrendamientoFinanc	84.617,60	76.988,36	73.053,99	73.053,99	69.183,91	61.064,88
CREDITOS INDIRECTOS						
- CartasFianzaOtorgadas	423.545,89	423.545,89	423.545,89	423.545,89	423.545,89	398.667,57
LINEA NO UTIL. Y CRED. NO DESEMB.						
- LinCredDescuentos	1.271.375,22	627.661,18	402.773,92	228.240,00	226.800,00	585.010,71
- LinCredPréstamos	474.413,26	424.080,27	351.243,41	463.375,24	569.643,43	635.150,07
- LinCredTarjetaCrédito	13.063,11	14.831,85	16.378,30	21.660,60	27.406,91	25.677,00
LINEAS OTORGADAS						
- LineasTarjetasC				11.412,00	11.340,00	11.154,00
GARANTIAS						
- GARANTIAS RECIBIDAS	1.478.406,02	1.442.077,70	1.432.461,38	1.466.296,58	1.457.748,74	1.435.666,82
-- 1eraHipotecasInmuebles	1.274.830,08	1.240.949,76	1.231.981,44	1.263.536,64	1.255.564,80	1.234.970,88
-- 1eraGEquipoTransporte	111.463,94	111.463,94	111.463,94	111.463,94	111.463,94	111.463,94
-- GtiasNoPref(AvalyFianza)	92.112,00	89.664,00	89.016,00	91.296,00	90.720,00	89.232,00

Montos expresados en unidades de soles*

Última fecha reportada por la SBS : 31/03/2024

6 MESES ANTERIORES		MAY 2023 (SBS: ABR 2023)	JUN 2023 (SBS: MAY 2023)	JUL 2023 (SBS: JUN 2023)	AGO 2023 (SBS: JUL 2023)	SET 2023 (SBS: AGO 2023)	OCT 2023 (SBS: SET 2023)
% Porcentaje de Calificación	NOR (Normal)	100.00	100.00	100.00	100.00	100.00	100.00
	CPP (Con Problemas Pote.)	0.00	0.00	0.00	0.00	0.00	0.00
	DEF (Deficiente)	0.00	0.00	0.00	0.00	0.00	0.00
	DUD (Dudoso)	0.00	0.00	0.00	0.00	0.00	0.00
	PER (Pérdida)	0.00	0.00	0.00	0.00	0.00	0.00

Institución	MAY 2023 (SBS: ABR 2023)		JUN 2023 (SBS: MAY 2023)		JUL 2023 (SBS: JUN 2023)		AGO 2023 (SBS: JUL 2023)		SET 2023 (SBS: AGO 2023)		OCT 2023 (SBS: SET 2023)	
	Monto *	Dias V.	Monto *	Dias V.	Monto *	Dias V.	Monto *	Dias V.	Monto *	Dias V.	Monto *	Dias V.
BBVA	1.593.025,01		1.301.680,02		1.360.947,09		1.291.536,49		1.244.962,01		1.244.641,65	
BGP	388.499,81		382.749,97		237.163,45		619.375,02		623.502,13		485.515,72	
SCOTIABANK			99.480,03		99.480,03		450.369,51		811.129,50		1.010.493,49	1
TOTAL	1.981.524,82		1.783.910,02		1.697.590,57		2.361.281,02		2.679.593,64		2.740.650,86	1

Última fecha reportada por la SBS : 31/03/2024

Operación	MAY 2023 (SBS: ABR 2023)		JUN 2023 (SBS: MAY 2023)		JUL 2023 (SBS: JUN 2023)		AGO 2023 (SBS: JUL 2023)		SET 2023 (SBS: AGO 2023)		OCT 2023 (SBS: SET 2023)	
	Monto *	Dias V.	Monto *	Dias V.	Monto *	Dias V.	Monto *	Dias V.	Monto *	Dias V.	Monto *	Dias V.
RESUMEN												
- Total Deuda	1.981.524,82		1.783.910,02		1.697.590,57		2.361.281,02		2.679.593,64		2.740.650,86	1
- Línea No Utilizada	72.026,37		314.954,16		208.592,16		290.500,26		1.196.398,52		981.323,44	
- Garantías	1.313.909,00		1.421.775,00		1.403.611,00		1.396.488,00		1.427.474,00		1.462.377,00	
CREDITOS DIRECTOS												
- CRÉDITOS VIGENTES	1.501.930,34		1.304.315,54		1.247.386,09		1.911.076,54		2.229.389,16		2.317.104,97	1
-- MedE: Cred.Rev.LineaTarj. Crédito	20.792,04		21.454,01		24.648,60		26.021,96		28.728,70		22.471,52	
-- MedE: SobregirosCC	12,37											
-- MedE: Descuentos					218.633,27		958.936,87		1.326.746,82		1.393.674,36	
--- Otros					218.633,27		958.936,87		1.326.746,82		1.393.674,36	
-- MedE: Préstamos	1.481.125,93		1.183.381,50		904.624,19		833.973,41		785.480,33		812.525,78	
--- Revolventes	1.067.554,15		815.481,50		904.624,19		833.973,41		785.480,33		812.525,78	
--- NoRevolventes	413.571,78		367.900,00									
-- MedE: ArrendamientoFinanc			99.480,03		99.480,03		92.144,30		88.433,31		88.433,31	1
CREDITOS INDIRECTOS												
- CartasFianzaOtorgadas	479.594,48		479.594,48		450.204,48		450.204,48		450.204,48		423.545,89	
LINEA NO UTIL. Y CRED. NO DESEMB.												
- LinCredDescuentos							281.806,73		883.802,23		671.084,56	
- LinCredPréstamos	57.975,92		301.418,67		198.380,45				306.505,50		298.225,80	
- LinCredTarjetaCrédito	14.050,45		13.535,49		10.211,71		8.693,53		6.090,79		12.013,08	



GARANTIAS						
- GARANTIAS RECIBIDAS	1.313.910,78	1.421.776,58	1.403.612,42	1.396.489,22	1.427.475,14	1.462.378,82
-- 1eraHipotecasInmuebles	1.233.974,40	1.222.016,64	1.205.076,48	1.198.433,28	1.227.331,20	1.259.882,88
-- 1eraGEquipoTransporte		111.463,94	111.463,94	111.463,94	111.463,94	111.463,94
-- Gob. Nacional Reactiva Perú	37.864,60					
-- GtíasNoPref(AvalyFianza)	42.071,78	88.296,00	87.072,00	86.592,00	88.680,00	91.032,00
- PROGRAMA REACTIVA PERU	42.071,78					

Reporte SBS/Microfinanzas por entidades

Reportado por : BBVA

Última fecha reportada por la SBS : 31/03/2024

Operación	NOV 2023 (SBS: OCT2023)		DIC 2023 (SBS: NOV2023)		ENE 2024 (SBS: DIC2023)		FEB 2024 (SBS: ENE2024)		MAR 2024 (SBS: FEB2024)		ABR 2024 (SBS: MAR2024)	
	Monto *	Dias V.	Monto *	Dias V.	Monto *	Dias V.	Monto *	Dias V.	Monto *	Dias V.	Monto *	Dias V.
Calificación (2)	NOR		NOR		NOR		NOR		NOR		NOR	
RESUMEN												
- Total Deuda	1.083.480,08		1.122.550,93		1.196.773,18		1.103.189,36		989.196,17		890.370,35	
- Línea No Utilizada	712.993,43		659.891,20		583.653,39		697.104,48		809.313,55		868.181,19	
- Garantías	1.274.830,00		1.240.949,00		1.231.981,00		1.263.536,00		1.255.564,00		1.234.970,00	
CREDITOS DIRECTOS												
- CRÉDITOS VIGENTES	659.934,19		699.005,04		773.227,29		679.643,47		565.650,28		491.702,78	
-- MedE: Cred.Rev.LíneaTarj. Crédito	6.699,83		3.349,07		5.130,02		9.510,77		2.129,88		5.048,88	
-- MedE: Préstamos	653.234,36		695.655,97		768.097,27		670.132,70		563.520,40		486.653,90	
--- Revolventes	653.234,36		695.655,97		768.097,27		670.132,70		563.520,40		486.653,90	
CREDITOS INDIRECTOS												
- CartasFianzaOtorgadas	423.545,89		423.545,89		423.545,89		423.545,89		423.545,89		398.667,57	
LINEA NO UTIL. Y CRED. NO DESEMB.												
- LinCredDescuentos	230.280,00		224.160,00		222.540,00		228.240,00		226.800,00		223.080,00	
- LinCredPréstamos	474.413,26		424.080,27		351.243,41		463.375,24		569.643,43		635.150,07	
- LinCredTarjetaCrédito	8.300,17		11.650,93		9.869,98		5.489,24		12.870,12		9.951,12	
GARANTIAS												
- GARANTIAS RECIBIDAS	1.274.830,08		1.240.949,76		1.231.981,44		1.263.536,64		1.255.564,80		1.234.970,88	
-- 1eraHipotecasInmuebles	1.274.830,08		1.240.949,76		1.231.981,44		1.263.536,64		1.255.564,80		1.234.970,88	

Última fecha reportada por la SBS : 31/03/2024

Operación	MAY 2023 (SBS: ABR2023)		JUN 2023 (SBS: MAY2023)		JUL 2023 (SBS: JUN2023)		AGO 2023 (SBS: JUL2023)		SET 2023 (SBS: AGO2023)		OCT 2023 (SBS: SET2023)	
	Monto *	Dias V.	Monto *	Dias V.	Monto *	Dias V.	Monto *	Dias V.	Monto *	Dias V.	Monto *	Dias V.
Calificación (2)	NOR		NOR		NOR		NOR		NOR		NOR	
RESUMEN												
- Total Deuda	1.593.025,01		1.301.680,02		1.360.947,09		1.291.536,49		1.244.962,01		1.244.641,65	
- Línea No Utilizada	69.171,32		309.814,64		207.262,04		7.641,40		533.928,30		532.235,83	
- Garantías	1.313.909,00		1.222.016,00		1.205.076,00		1.198.433,00		1.227.331,00		1.259.882,00	
CREDITOS DIRECTOS												
- CRÉDITOS VIGENTES	1.113.430,53		822.085,54		910.742,61		841.332,01		794.757,53		821.095,76	
-- MedE: Cred.Rev.LíneaTarj. Crédito	3.804,60		6.604,04		6.118,42		7.358,60		9.277,20		8.569,98	
-- MedE: Préstamos	1.109.625,93		815.481,50		904.624,19		833.973,41		785.480,33		812.525,78	
--- Revolventes	1.067.554,15		815.481,50		904.624,19		833.973,41		785.480,33		812.525,78	
--- NoRevolventes	42.071,78											
CREDITOS INDIRECTOS												
- CartasFianzaOtorgadas	479.594,48		479.594,48		450.204,48		450.204,48		450.204,48		423.545,89	
LINEA NO UTIL. Y CRED. NO DESEMB.												
- LinCredDescuentos									221.700,00		227.580,00	
- LinCredPréstamos	57.975,92		301.418,67		198.380,45				306.505,50		298.225,80	
- LinCredTarjetaCrédito	11.195,40		8.395,97		8.881,59		7.641,40		5.722,80		6.430,03	
GARANTIAS												
- GARANTIAS RECIBIDAS	1.313.910,78		1.222.016,64		1.205.076,48		1.198.433,28		1.227.331,20		1.259.882,88	
-- 1eraHipotecasInmuebles	1.233.974,40		1.222.016,64		1.205.076,48		1.198.433,28		1.227.331,20		1.259.882,88	
-- Gob. Nacional Reactiva Perú	37.864,60											
-- GtíasNoPref(AvalyFianza)	42.071,78											
- PROGRAMA REACTIVA PERU	42.071,78											



Reportado por : BCP

Última fecha reportada por la SBS : 31/03/2024

Operación	NOV 2023 (SBS: OCT2023)		DIC 2023 (SBS: NOV2023)		ENE 2024 (SBS: DIC2023)		FEB 2024 (SBS: ENE2024)		MAR 2024 (SBS: FEB2024)		ABR 2024 (SBS: MAR2024)	
	Monto *	Dias V.	Monto *	Dias V.	Monto *	Dias V.	Monto *	Dias V.	Monto *	Dias V.	Monto *	Dias V.
Calificación (2)	NOR		NOR		NOR		NOR		NOR		NOR	
RESUMEN												
- Total Deuda	844.799,21		1.217.794,73		976.331,93		735.674,82		940.344,63		816.593,23	
- Línea No Utilizada	4.762,94		3.180,92		6.508,32		4.759,36		3.264,95		5.395,42	
CREDITOS DIRECTOS												
- CRÉDITOS VIGENTES	844.799,21		1.217.794,73		976.331,93		735.674,82		940.344,63		816.593,23	
-- MedE: Cred.Rev.LíneaTarj. Crédito	14.426,63		16.659,92		13.461,54		14.762,94		16.034,49		14.380,06	
-- MedE: Descuentos	830.372,58		1.201.134,81		962.870,39		720.911,88		924.310,14		802.213,17	
--- Otros	830.372,58		1.201.134,81		962.870,39		720.911,88		924.310,14		802.213,17	
LINEA NO UTIL. Y CRED. NO DESEMB.												
- LinCredTarjetaCrédito	4.762,94		3.180,92		6.508,32		4.759,36		3.264,95		5.395,42	

Última fecha reportada por la SBS : 31/03/2024

Operación	MAY 2023 (SBS: ABR2023)		JUN 2023 (SBS: MAY2023)		JUL 2023 (SBS: JUN2023)		AGO 2023 (SBS: JUL2023)		SET 2023 (SBS: AGO2023)		OCT 2023 (SBS: SET2023)	
	Monto *	Dias V.	Monto *	Dias V.	Monto *	Dias V.	Monto *	Dias V.	Monto *	Dias V.	Monto *	Dias V.
Calificación (2)	NOR		NOR		NOR		NOR		NOR		NOR	
RESUMEN												
- Total Deuda	388.499,81		382.749,97		237.163,45		619.375,02		623.502,13		485.515,72	
- Línea No Utilizada	2.855,05		5.139,52		1.330,12		1.052,13		367,99		5.583,05	
CREDITOS DIRECTOS												
- CRÉDITOS VIGENTES	388.499,81		382.749,97		237.163,45		619.375,02		623.502,13		485.515,72	
-- MedE: Cred.Rev.LíneaTarj. Crédito	16.987,44		14.849,97		18.530,18		18.663,36		19.451,50		13.901,54	
-- MedE: SobregirosCC	12,37											
-- MedE: Descuentos					218.633,27		600.711,66		604.050,63		471.614,18	
--- Otros					218.633,27		600.711,66		604.050,63		471.614,18	
-- MedE: Préstamos	371.500,00		367.900,00									
--- NoRevolventes	371.500,00		367.900,00									
LINEA NO UTIL. Y CRED. NO DESEMB.												
- LinCredTarjetaCrédito	2.855,05		5.139,52		1.330,12		1.052,13		367,99		5.583,05	

Reportado por : SCOTIABANK

Última fecha reportada por la SBS : 31/03/2024

Operación	NOV 2023 (SBS: OCT2023)		DIC 2023 (SBS: NOV2023)		ENE 2024 (SBS: DIC2023)		FEB 2024 (SBS: ENE2024)		MAR 2024 (SBS: FEB2024)		ABR 2024 (SBS: MAR2024)	
	Monto *	Dias V.	Monto *	Dias V.	Monto *	Dias V.	Monto *	Dias V.	Monto *	Dias V.	Monto *	Dias V.
Calificación (2)	NOR		NOR		NOR		NOR		NOR		NOR	
RESUMEN												
- Total Deuda	778.374,22		561.577,93		748.163,58		621.053,55		443.070,72		543.508,66	
- Línea No Utilizada	1.041.095,22		403.501,18		180.233,92		11.412,00		11.271,84		372.261,17	
- Línea Otorgada							11.412,00		11.340,00		11.154,00	
- Garantías	203.575,00		201.127,00		200.479,00		202.759,00		202.183,00		200.695,00	
CREDITOS DIRECTOS												
- CRÉDITOS VIGENTES	778.374,22		561.577,93		748.163,58		621.053,55		443.070,72		543.508,66	
-- MedE: Cred.Rev.LíneaTarj. Crédito									68,35		774,51	
-- MedE: Descuentos	693.756,62		484.589,57		675.109,59		547.999,56		373.818,46		381.669,27	
--- Otros	693.756,62		484.589,57		675.109,59		547.999,56		373.818,46		381.669,27	
-- MedE: Préstamos											100.000,00	
--- NoRevolventes											100.000,00	
-- MedE: ArrendamientoFinanc	84.617,60		76.988,36		73.053,99		73.053,99		69.183,91		61.064,88	
LINEA NO UTIL. Y CRED. NO DESEMB.												
- LinCredDescuentos	1.041.095,22		403.501,18		180.233,92						361.930,71	
- LinCredTarjetaCrédito							11.412,00		11.271,84		10.330,46	
LINEAS OTORGADAS												
- LíneasTarjetasC							11.412,00		11.340,00		11.154,00	
GARANTIAS												
- GARANTIAS RECIBIDAS	203.575,94		201.127,94		200.479,94		202.759,94		202.183,94		200.695,94	



-- 1eraGEquipoTransporte	111.463,94	111.463,94	111.463,94	111.463,94	111.463,94	111.463,94
-- GtiasNoPref(AvalyFianza)	92.112,00	89.664,00	89.016,00	91.296,00	90.720,00	89.232,00

Última fecha reportada por la SBS : 31/03/2024

Operación	MAY 2023 (SBS: ABR2023)		JUN 2023 (SBS: MAY2023)		JUL 2023 (SBS: JUN2023)		AGO 2023 (SBS: JUL2023)		SET 2023 (SBS: AGO2023)		OCT 2023 (SBS: SET2023)	
	Monto *	Dias V.	Monto *	Dias V.	Monto *	Dias V.	Monto *	Dias V.	Monto *	Dias V.	Monto *	Dias V.
Calificación (2)			NOR		NOR		NOR		NOR		NOR	
RESUMEN												
- Total Deuda			99.480,03		99.480,03		450.369,51		811.129,50		1.010.493,49	1
- Línea No Utilizada							281.806,73		662.102,23		443.504,56	
- Garantías			199.759,00		198.535,00		198.055,00		200.143,00		202.495,00	
CREDITOS DIRECTOS												
- CRÉDITOS VIGENTES			99.480,03		99.480,03		450.369,51		811.129,50		1.010.493,49	1
-- MedE: Descuentos							358.225,21		722.696,19		922.060,18	
--- Otros							358.225,21		722.696,19		922.060,18	
-- MedE: ArrendamientoFinanc			99.480,03		99.480,03		92.144,30		88.433,31		88.433,31	1
LINEA NO UTIL. Y CRED. NO DESEMB.												
- LinCredDescuentos							281.806,73		662.102,23		443.504,56	
GARANTIAS												
- GARANTIAS RECIBIDAS			199.759,94		198.535,94		198.055,94		200.143,94		202.495,94	
-- 1eraGEquipoTransporte			111.463,94		111.463,94		111.463,94		111.463,94		111.463,94	
-- GtiasNoPref(AvalyFianza)			88.296,00		87.072,00		86.592,00		88.680,00		91.032,00	

Rectificaciones SBS

Entidad	Periodo SBS	Cuenta	Concepto Rectificación	Dice	Debe Decir
---------	-------------	--------	------------------------	------	------------

Aval/Codeudor

Montos expresados en unidades de soles*

Es Avalista de:

Información reportada por la SBS al 31/03/2024

Tipo Doc	Nro Documento	Nombre/Razón Social	Act	Pre	12m
----------	---------------	---------------------	-----	-----	-----

Montos expresados en unidades de soles*

Quiénes lo Avalan:

Información reportada por la SBS al 31/03/2024

Tipo Doc	Nro Documento	Nombre/Razón Social	Act	Pre	12m
----------	---------------	---------------------	-----	-----	-----

Montos expresados en unidades de soles*

Es Avalista de:

Información Reportada por Entidades de Microfinanzas / Otros Créditos

Tipo Doc	Nro Documento	Nombre/Razón Social	Act	Pre	12m
----------	---------------	---------------------	-----	-----	-----

Montos expresados en unidades de soles*

Quiénes lo Avalan:

Información Reportada por Entidades de Microfinanzas / Otros Créditos

Tipo Doc	Nro Documento	Nombre/Razón Social	Act	Pre	12m
----------	---------------	---------------------	-----	-----	-----

Documentos Protestados como Deudor/Aceptante

Montos expresados en unidades*

Reportado por la Cámara de Comercio de Lima (CCL)

Documentos Protestados sin Regularizar

	# Doc	Monto (S/) *	Max Días Venc.
Total:	0	0,00	

Tipo de Cambio 3.747

Nro. Secuencia	Tip. ** Reg.	Acreedor/Girador	Tipo Doc.	Moneda	Monto *	Monto * (S/)	Boletín	F. Protesto	F. Venc.	Días Venc.
----------------	--------------	------------------	-----------	--------	---------	--------------	---------	-------------	----------	------------

**PR: Protestos, CJ: Cobranza Judicial, MO: Moras, PP: Procesos Penales

Montos expresados en unidades*

Reportado por la Cámara de Comercio de Lima (CCL)

Documentos Protestados Regularizados

	# Doc	Monto (S/) *
Total:	0	0,00

Nro. Secuencia	Tip. ** Reg.	Acreedor/Girador	Tipo Doc.	Moneda	Monto *	Monto * (S/)	Boletín	F. Protesto	F. Venc.	F. Reg
----------------	--------------	------------------	-----------	--------	---------	--------------	---------	-------------	----------	--------

**PR: Protestos, CJ: Cobranza Judicial, MO: Moras, PP: Procesos Penales

Detalle de Vencidos

Comercio Exterior

Montos expresados en unidades de dolares

Muestra información reportada por la SUNAT desde el 07/02/2011

Resumen por Ejercicio

Ejercicio	Actividad	Número de Operaciones	Importe USD *	N° Países	3 países con mayor número de operaciones
-----------	-----------	-----------------------	---------------	-----------	--

Resumen por Meses

Actividad	Ejercicio	Mes	Número de Operaciones	Importe USD *	N° Países	3 países con mayor número de operaciones
-----------	-----------	-----	-----------------------	---------------	-----------	--

PUBLICACIÓN DIARIO "EL PERUANO"

Reporte Otros Créditos

Institución	NOV 2023		DIC 2023		ENE 2024		FEB 2024		MAR 2024		ABR 2024	
	Monto *	Días V.	Monto *	Días V.	Monto *	Días V.	Monto *	Días V.	Monto *	Días V.	Monto *	Días V.

Institución	MAY 2023		JUN 2023		JUL 2023		AGO 2023		SET 2023		OCT 2023	
	Monto *	Días V.	Monto *	Días V.	Monto *	Días V.	Monto *	Días V.	Monto *	Días V.	Monto *	Días V.



Reporte Otros Créditos por entidades

Sin Información