



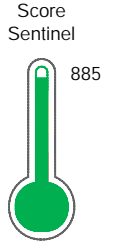
# Reporte de Deudas

El reporte contiene solo los títulos seleccionados

- Información General
- Consulta Rápida
- Principales Acreedores
- Detalle Variación
- Posición Histórica
- Gráficos
- Rep. Vencidos
- Rep. SBS/Microf.
- SBS/Microf. Entidades
- Rectificaciones SBS
- Avalados/Avalistas
- Hechos de Importancia
- Documentos CCL
- Detalle de Vencidos
- Comercio Exterior
- Otros Créditos
- Otros Créd. Entidades
- Otros Rep. Negativos

RUC 20392781545 - EATON INDUSTRIES S.A.C.

Fecha Proceso	Tipo Doc.	N. Doc.	Nota	Deuda Total *	Var.	Actual	Previo	12m
21/02/2024	RUC	20392781545	0.000	46.820,77				



Excelente Puntaje

## Sentinel Sabio

Bancarizado: SI

**Recomendación de Sentinel Sabio**  
Evaluación Crediticia

**APROBAR**  
Producto Générico

---

Detalle:  
- Cumple con todas las reglas de evaluación

Cuota Estimada Mensual

S/ 2095,

**Score Sentinel**  
Nivel de Riesgo

885

Excelente Puntaje

---

Recomendación:

Estadísticamente, en este nivel de score, 3 de 100 empresas podrían caer en incumplimiento en los próximos 12 meses

## Información General

### Datos Principales

24/01/2024: Última actualización de información reportada por SUNAT

Razón Social:	EATON INDUSTRIES S.A.C.		
Nombre Comercial:	-		
Tipo de Contribuyente:	SOCIEDAD ANONIMA CERRADA		
Estado de Contribuyente:	ACTIVO	Condición del Contribuyente:	HABIDO
Inicio de Actividades:	17/03/2011		
Tamaño contribuyente:	PRINCIPAL	Dependencia:	INTENDENCIA LIMA PRICO
Actividad Económica Principal	VTA. MAY. MAQUINARIA, EQUIPO Y MATER.		
Actividad Económica Secundaria 1	OTRAS ACTIVIDADES DE INFORMAT	Actividad Económica Secundaria 2	-
Fecha Inscripción RRPP:	09/02/2011	Número de Partida Registral:	-
Folio:	-	Asiento:	-

### Agente de retención

### Direcciones Registradas

Dirección	Fuente
AVENIDA JOSE PARDO NRO. 513 INT. 1003 URBANIZACION CERCADO DE MIRAFLORES MIRAFLORES - LIMA - LIMA	SUNAT - DOMICILIO FISCAL
CALLE JACINTO IBAÑEZ NRO. 315 INT. A110 URBANIZACION PARQUE INDUSTRIAL AREQUIPA - AREQUIPA - AREQUIPA	SUNAT - SUCURSAL
CALLE EPSILON NRO. 183 URBANIZACION PARQUE INTERNACIONAL DE I CALLAO - CALLAO - CALLAO	SUNAT - DEPOSITO

### Representantes Legales

Nro Documento	Nombre de Representante	Semáforos			Fecha desde que ocupa Cargo	Cargo
		Act	Pre	12m		
09338519	DELMAR LISSA JOSE ANTONIO				09/10/2013	APODERADO
40361260	LAOS CHUNG KEIKO YUMIKO				24/06/2015	GERENTE
40771505	BULNES CHIRINOS FRANCO JAVIER				24/06/2015	GERENTE GENERAL

### Empresas Relacionadas a:

#### DELMAR LISSA JOSE ANTONIO

Ruc	Razón Social	Semáforos			Fecha desde que ocupa Cargo	Cargo	Estado
		Act	Pre	12m			
20475308817	IDT PERU S.R.L.				06/04/2017	APODERADO	SUSPENSION TEMPORAL
20521904446	CABO DRILLING (PERU) S.A.C.				08/05/2009	APODERADO	BAJA DE OFICIO
20522238814	SM SERVICIOS MINEROS E INDUSTRIALES S.A.C.				08/06/2009	APODERADO	BAJA DE OFICIO
20523822463	FRIGOMARE GROUP S.A.C.				06/11/2009	APODERADO	ACTIVO
20527990077	SUMAPACHA PERU SOCIEDAD ANONIMA CERRADA				19/09/2007	APODERADO	BAJA DE OFICIO
20537921545	TRICON PERU S.A.C.				20/09/2021	APODERADO	ACTIVO
20538357678	PERU NORUEGA SOCIEDAD ANONIMA CERRADA - PERU NORUEGA S.A.C				06/09/2010	APODERADO	BAJA DE OFICIO
20538367398	OHL INDUSTRIAL PERU SOCIEDAD ANONIMA CERRADA				25/11/2010	APODERADO	ACTIVO
20538455173	CELLCORP PERU S.A.C.				18/05/2012	APODERADO	BAJA DE OFICIO
20543939111	XIBU DRILLING ENGINEERING PERU S.A.C.				18/05/2011	APODERADO	BAJA DE OFICIO
20545829194	MATRIZ ENERGIA PERU SOCIEDAD ANONIMA - MATRIZ ENERGIA PERU S				08/11/2011	APODERADO	BAJA DE OFICIO
20548687315	RICH DE LOS ANDES S.R.L.				20/06/2012	APODERADO	ACTIVO



20549596992	PC PUBLICIDAD S.A.C.				08/08/2012	APODERADO	BAJA DE OFICIO
20551342868	INTERNATIONAL AIRMEDIA GROUP PERU S.R.L.				27/12/2012	APODERADO	ACTIVO
20553224145	BEBE & MAS S.A.C.				22/05/2013	APODERADO	ACTIVO
20555049201	BLEU SAC				22/10/2013	GERENTE GENERAL	SUSPENSION TEMPORAL
20556155861	INVERSIONES SAENZ PEÑA S.A.C.				26/12/2013	GERENTE GENERAL	BAJA DE OFICIO
20600274679	ANDA TECHNOLOGIES S.A.C.				10/03/2015	GERENTE GENERAL	SUSPENSION TEMPORAL
20600726456	PHOENIX TOWER INTERNATIONAL PERU S.A.C.				07/10/2015	APODERADO	ACTIVO
20605524568	EDUCACIÓN ONLINE S.A.C.				27/09/2019	APODERADO	SUSPENSION TEMPORAL
20605629297	DELMAR CORP S.A.C.				13/12/2018	GERENTE GENERAL	SUSPENSION TEMPORAL
20608434594	ASOCIACION MIKE AL RESCATE				13/04/2021	APODERADO	ACTIVO
20609054906	LEIOS LEGAL				18/01/2022	APODERADO	ACTIVO

BULNES CHIRINOS FRANCO JAVIER		Semáforos			Fecha desde	Cargo	Estado
Ruc	Razón Social	Act	Pre	12m	que ocupa Cargo		
20556484849	PUKLLANA E.I.R.L.				10/02/2014	-	BAJA DE OFICIO

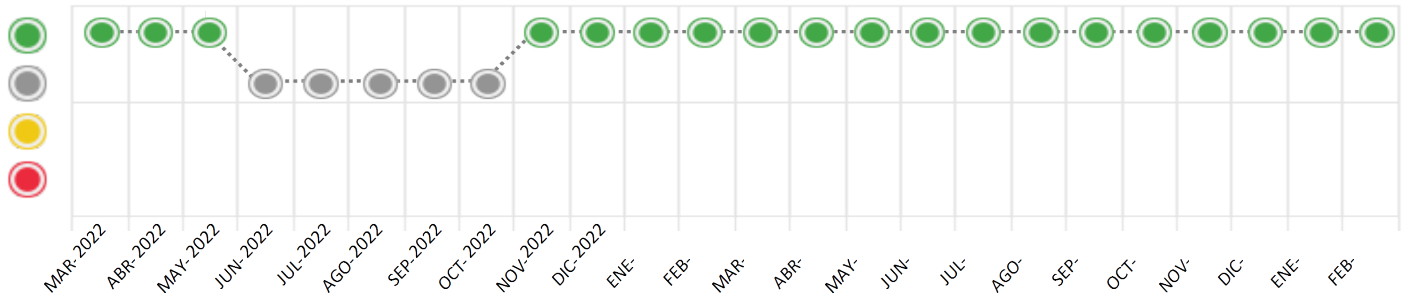
## Consulta Rápida

### Documento de identidad consultado

Fecha Proceso	Tipo Doc.	N. Doc.	Nombre o Raz. Social	Nota	Deuda Total *	Var.	Actual	Previo	12m
21/02/2024	RUC	20392781545	EATON INDUSTRIES S.A.C.	0.000	46.820,77				

Montos expresados en unidades de soles\*

Semáforos de los últimos 24 meses



Semáforo	Descripción
	No registra información de deudas
	Minimo Riesgo: Sin deudas vencidas
	Mediano Riesgo: Deudas con poco atraso*
	Alto Riesgo: Deudas con atraso significativo*

\*Semáforo deuda menor: Deuda vencida menor S/ 100 personas naturales o menor S/ 500 personas jurídicas

Verde: 0 <= Sem. < 0,001  
 Amarillo: 0,001 <= Sem. <= 2  
 Rojo: 2 < Sem. <= 6

Variación	Descripción
	Variación Negativa: La nueva información reportada ha incrementado tu riesgo crediticio
	Variación Positiva: La nueva información ha mejorado tu posición de riesgo
	Variación Porcentual Positiva: El monto total reportado por la SBS/Microfinanzas o número de instituciones financieras ha aumentado
	Variación Porcentual Negativa: El monto total reportado por la SBS/Microfinanzas o número de instituciones financieras ha disminuido
	Aproximadamente igual o igual

## Detalle de la deuda SBS/Microfinanzas

Entidad	Deuda Anterior			Deuda a FEB 2024				Rect. (1)	Disc.
	AGO 2023	NOV 2023	ENE 2024	Fecha Inf.	Calif. (2)	Monto *	Días Venc.		
TOTAL	470.152,35	500.123,26	483.313,48	31/01/2024	NOR	46.820,77	0		

(1) Ver detalle en el cuadro de Rectificaciones SBS

(2) NOR: Normal, CPP: Con Problemas Potenciales, DEF: Deficiente, DUD: Dudoso, PER: Pérdida, SCAL: Sin Calificación

## Detalle de la deuda de Otros Créditos

Entidad	Deuda Anterior			Deuda a FEB 2024				Disc.
	AGO 2023	NOV 2023	ENE 2024	Fecha Inf.	Calif. (2)	Monto	Días Venc.	
TOTAL								

(2) NOR: Normal, CPP: Con Problemas Potenciales, DEF: Deficiente, DUD: Dudoso, PER: Pérdida, SCAL: Sin Calificación

## Detalle de vencidos

# Doc	Fuente - Acreedor	Monto *	Días Venc.

## Utilización de Líneas de Crédito

Instituciones	**	Línea Aprobada	Línea No Utilizada	Línea Utilizada	% L. Ut.
TOTAL					0%

\*\*Tipo de Crédito

## Principales Acreedores

Montos expresados en unidades de soles\*

## Resumen de Deudas

Descripción de la Deuda	Monto *	Días
Deuda total SBS al 31/01/2024	46.820,77	
% Calificación normal	100.00	
Peor Calificación (2)	NOR	
Otros Créditos	0,00	****

## Detalle de deuda SBS/Microfinanzas

Institución SBS	Calif. (2)	Saldo *	% Ven.	Días Venc.	Rect.(1)
CITIBANK DEL PERU	NOR	46.820,77	0.00		
Deuda Total SBS/MicroFinanzas		46.820,77	0		

## Detalle de Riesgos SBS/Microfinanzas

Concepto	Saldo *
Deuda Directa	0,00
Deuda Indirecta	46.820,77
Deuda Castigada	0,00
Deuda Total SBS/MicroFinanzas	46.820,77
Línea Tarj.Cred. No utilizada	0,00
Total Riesgo SBS/MicroFinanzas	46.820,77

## Detalle de deuda Otros Créditos

Empresa	Calif. (2)	Saldo *	% Ven.	Días Venc.	Disc.
Deuda Total Otros Créditos		0,00	0		

## Detalle de vencidos

# Doc	Fuente - Acreedor	Monto *	Días Venc.
-------	-------------------	---------	------------

## Detalle Variación

Montos expresados en unidades de soles\*

## Resumen de la variación

Descripción de la deuda	19/01/2024	21/02/2024	Variación
Score	0.000	0.000	0.000
Nro. Entidades SBS/Microf.	1	1	0
Riesgo Total SBS/Microf. *	483.313,48	46.820,77	
Deuda Directa	0,00	0,00	0,00
Deuda Indirecta	483.313,48	46.820,77	-436.492,71
Deuda Castigada	0,00	0,00	0,00

Variación del Riesgo Total SBS/Microf. *	Antes	21/02/2024	Variación
Último Mes	483.313,48	46.820,77	-436.492,71
Último Trimestre	500.123,26	46.820,77	-453.302,49
Último Semestre	470.152,35	46.820,77	-423.331,58
Último Año	526.590,53	46.820,77	-479.769,76

Calificación SBS/Microf.	19/01/2024	21/02/2024	Variación
% NOR (Normal)	100.00	100.00	0.00
% CPP (Con Problemas Potenciales)	0.00	0.00	0.00
% DEF (Deficiente)	0.00	0.00	0.00
% DUD (Dudoso)	0.00	0.00	0.00
% PER (Pérdida)	0.00	0.00	0.00

Deuda vencida *	19/01/2024	21/02/2024	Variación
Total deuda vencida	0,00	0,00	0,00
Deuda por Otros Créditos *	19/01/2024	21/02/2024	Variación
Total deuda otros créditos	0,00	0,00	0,00

## Detalle de la variación

Fuente - Acreedor *	19/01/2024	21/02/2024	Variación
---------------------	------------	------------	-----------

## Posición Histórica

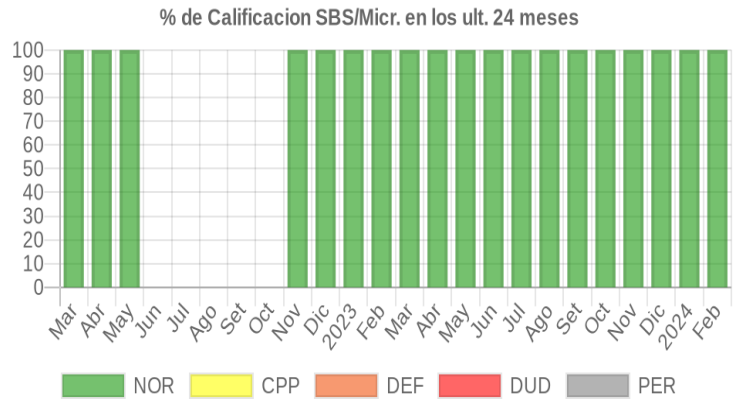
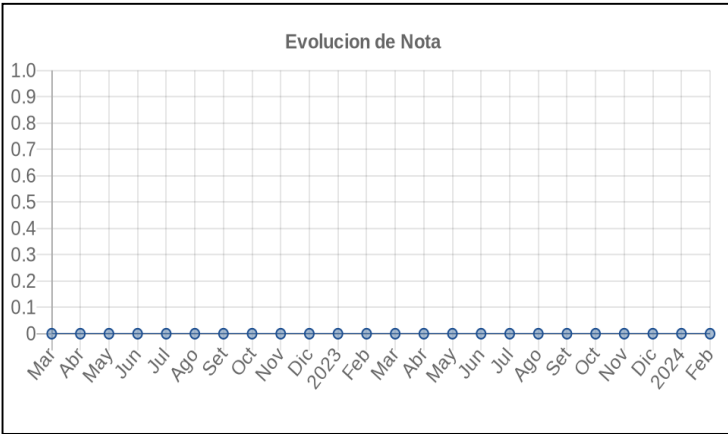


Montos expresados en unidades de soles\*

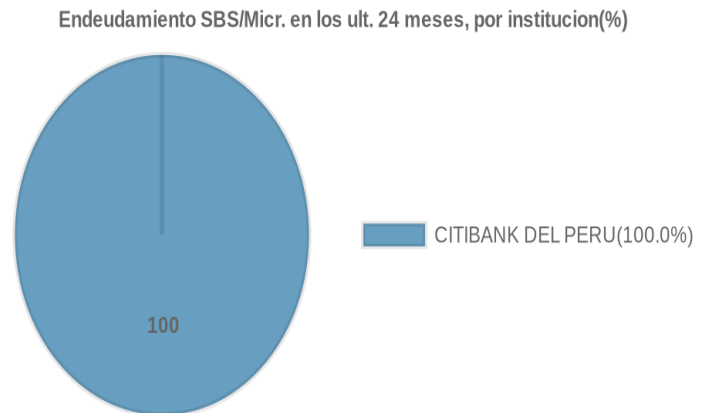
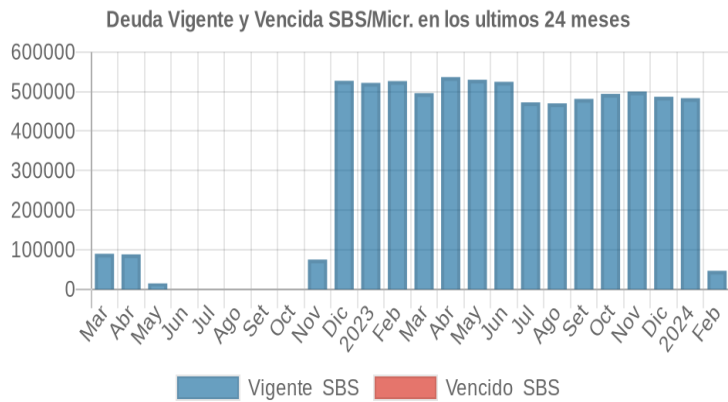
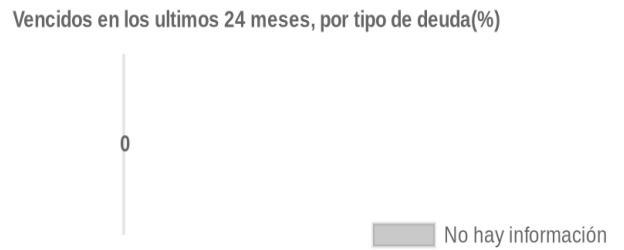
Fecha de Proceso	Sema. Actual	Sem. Riesgo	Var.	Superintendencia de Banca y Seguros (SBS/Microfinan.)				Otros Créditos	Otros Vencidos *				Ctas. Cerr./Anu.		Otros Repor. Negati.		
				# Enti.	Deuda Total *	% Cali. normal	Peor Califi. (2)		Deuda Vencida *	Protestos	Docs. Impagos	Deuda Tributaria	Deuda Laboral	Cta. Cte.		Tar. Créd.	
21/02/2024	●	0.000	⊗	1	46.820,77	100.00	NOR	0,00	0,00	0,00	0,00	0,00	0,00	0	0	0	
19/01/2024	●	0.000	⊗	1	483.313,48	100.00	NOR	0,00	0,00	0,00	0,00	0,00	0,00	0,00	0	0	0
22/12/2023	●	0.000	⊗	1	486.831,81	100.00	NOR	0,00	0,00	0,00	0,00	0,00	0,00	0,00	0	0	0
23/11/2023	●	0.000	⊗	1	500.123,26	100.00	NOR	0,00	0,00	0,00	0,00	0,00	0,00	0,00	0	0	0
23/10/2023	●	0.000	⊗	1	494.259,38	100.00	NOR	0,00	0,00	0,00	0,00	0,00	0,00	0,00	0	0	0
21/09/2023	●	0.000	⊗	1	481.489,17	100.00	NOR	0,00	0,00	0,00	0,00	0,00	0,00	0,00	0	0	0
24/08/2023	●	0.000	⊗	1	470.152,35	100.00	NOR	0,00	0,00	0,00	0,00	0,00	0,00	0,00	0	0	0
24/07/2023	●	0.000	⊗	1	472.758,51	100.00	NOR	0,00	0,00	0,00	0,00	0,00	0,00	0,00	0	0	0
22/06/2023	●	0.000	⊗	1	524.686,48	100.00	NOR	0,00	0,00	0,00	0,00	0,00	0,00	0,00	0	0	0
22/05/2023	●	0.000	⊗	1	529.820,66	100.00	NOR	0,00	0,00	0,00	0,00	0,00	0,00	0,00	0	0	0
24/04/2023	●	0.000	⊗	1	536.523,64	100.00	NOR	0,00	0,00	0,00	0,00	0,00	0,00	0,00	0	0	0
22/03/2023	●	0.000	⊗	1	495.953,39	100.00	NOR	0,00	0,00	0,00	0,00	0,00	0,00	0,00	0	0	0
21/02/2023	●	0.000	⊗	1	526.590,53	100.00	NOR	0,00	0,00	0,00	0,00	0,00	0,00	0,00	0	0	0
23/01/2023	●	0.000	⊗	1	521.937,70	100.00	NOR	0,00	0,00	0,00	0,00	0,00	0,00	0,00	0	0	0
22/12/2022	●	0.000	⊗	1	527.137,92	100.00	NOR	0,00	0,00	0,00	0,00	0,00	0,00	0,00	0	0	0
23/11/2022	●	0.000	▲	1	75.165,23	100.00	NOR	0,00	0,00	0,00	0,00	0,00	0,00	0,00	0	0	0
31/10/2022	●	0.000	⊗	0	0,00	0,00		0,00	0,00	0,00	0,00	0,00	0,00	0,00	0	0	0
30/09/2022	●	0.000	⊗	0	0,00	0,00		0,00	0,00	0,00	0,00	0,00	0,00	0,00	0	0	0
31/08/2022	●	0.000	⊗	0	0,00	0,00		0,00	0,00	0,00	0,00	0,00	0,00	0,00	0	0	0
31/07/2022	●	0.000	⊗	0	0,00	0,00		0,00	0,00	0,00	0,00	0,00	0,00	0,00	0	0	0
23/06/2022	●	0.000	⊗	0	0,00	0,00		0,00	0,00	0,00	0,00	0,00	0,00	0,00	0	0	0
23/05/2022	●	0.000	⊗	1	14.990,94	100.00	NOR	0,00	0,00	0,00	0,00	0,00	0,00	0,00	0	0	0
25/04/2022	●	0.000	⊗	1	88.419,18	100.00	NOR	0,00	0,00	0,00	0,00	0,00	0,00	0,00	0	0	0
22/03/2022	●	0.000	⊗	1	89.805,96	100.00	NOR	0,00	0,00	0,00	0,00	0,00	0,00	0,00	0	0	0

## Gráficos

Montos expresados en unidades de soles\*



NOR: Normal, CPP: Con Problemas Potenciales, DEF: Deficiente, DUD: Dudoso, PER: Pérdida, SCAL: Sin Calificación



## Reporte de Vencidos

Montos expresados en unidades de soles\*

Fuente - Acreedor	NOV 2023			DIC 2023			ENE 2024			FEB 2024		
	# Docs.	Monto *	Dias V.	# Docs.	Monto *	Dias V.	# Docs.	Monto *	Dias V.	# Docs.	Monto *	Dias V.

Montos expresados en unidades de soles\*

Fuente - Acreedor	JUL 2023			AGO 2023			SET 2023			OCT 2023		
	# Docs.	Monto *	Dias V.	# Docs.	Monto *	Dias V.	# Docs.	Monto *	Dias V.	# Docs.	Monto *	Dias V.

Montos expresados en unidades de soles\*

Fuente - Acreedor	MAR 2023			ABR 2023			MAY 2023			JUN 2023		
	# Docs.	Monto *	Dias V.	# Docs.	Monto *	Dias V.	# Docs.	Monto *	Dias V.	# Docs.	Monto *	Dias V.

## Reporte SBS/Microfinanzas

Montos expresados en unidades de soles\*

Última fecha reportada por la SBS : 31/01/2024

ULTIMOS 6 MESES		SET 2023 (SBS: AGO 2023)	OCT 2023 (SBS: SET 2023)	NOV 2023 (SBS: OCT 2023)	DIC 2023 (SBS: NOV 2023)	ENE 2024 (SBS: DIC 2023)	FEB 2024 (SBS: ENE 2024)
NOR (Normal)		100.00	100.00	100.00	100.00	100.00	100.00
% Porcentaje de	CPP (Con Problemas Pote.)	0.00	0.00	0.00	0.00	0.00	0.00
	DEF (Deficiente)	0.00	0.00	0.00	0.00	0.00	0.00
Calificación	DUD (Dudoso)	0.00	0.00	0.00	0.00	0.00	0.00
	PER (Pérdida)	0.00	0.00	0.00	0.00	0.00	0.00

Institución	SET 2023 (SBS: AGO 2023)		OCT 2023 (SBS: SET 2023)		NOV 2023 (SBS: OCT 2023)		DIC 2023 (SBS: NOV 2023)		ENE 2024 (SBS: DIC 2023)		FEB 2024 (SBS: ENE 2024)	
	Monto *	Dias V.	Monto *	Dias V.	Monto *	Dias V.	Monto *	Dias V.	Monto *	Dias V.	Monto *	Dias V.
CITIBANK DEL PERU	481.489,17		494.259,38		500.123,26		486.831,81		483.313,48		46.820,77	
TOTAL	481.489,17		494.259,38		500.123,26		486.831,81		483.313,48		46.820,77	

Última fecha reportada por la SBS : 31/01/2024

Operación	SET 2023 (SBS: AGO 2023)		OCT 2023 (SBS: SET 2023)		NOV 2023 (SBS: OCT 2023)		DIC 2023 (SBS: NOV 2023)		ENE 2024 (SBS: DIC 2023)		FEB 2024 (SBS: ENE 2024)	
	Monto *	Dias V.	Monto *	Dias V.	Monto *	Dias V.	Monto *	Dias V.	Monto *	Dias V.	Monto *	Dias V.
RESUMEN												
- Total Deuda	481.489,17		494.259,38		500.123,26		486.831,81		483.313,48		46.820,77	
CREDITOS INDIRECTOS												
- CartasFianzaOtorgadas	481.489,17		494.259,38		500.123,26		486.831,81		483.313,48		46.820,77	

Montos expresados en unidades de soles\*

Última fecha reportada por la SBS : 31/01/2024

6 MESES ANTERIORES		MAR 2023 (SBS: FEB 2023)	ABR 2023 (SBS: MAR 2023)	MAY 2023 (SBS: ABR 2023)	JUN 2023 (SBS: MAY 2023)	JUL 2023 (SBS: JUN 2023)	AGO 2023 (SBS: JUL 2023)
NOR (Normal)		100.00	100.00	100.00	100.00	100.00	100.00
% Porcentaje de	CPP (Con Problemas Pote.)	0.00	0.00	0.00	0.00	0.00	0.00
	DEF (Deficiente)	0.00	0.00	0.00	0.00	0.00	0.00
Calificación	DUD (Dudoso)	0.00	0.00	0.00	0.00	0.00	0.00
	PER (Pérdida)	0.00	0.00	0.00	0.00	0.00	0.00

Institución	MAR 2023 (SBS: FEB 2023)		ABR 2023 (SBS: MAR 2023)		MAY 2023 (SBS: ABR 2023)		JUN 2023 (SBS: MAY 2023)		JUL 2023 (SBS: JUN 2023)		AGO 2023 (SBS: JUL 2023)	
	Monto *	Dias V.	Monto *	Dias V.	Monto *	Dias V.	Monto *	Dias V.	Monto *	Dias V.	Monto *	Dias V.
CITIBANK DEL PERU	495.953,39		536.523,64		529.820,66		524.686,48		472.758,51		470.152,35	
TOTAL	495.953,39		536.523,64		529.820,66		524.686,48		472.758,51		470.152,35	



Última fecha reportada por la SBS : 31/01/2024

Operación	MAR 2023 (SBS: FEB 2023)		ABR 2023 (SBS: MAR 2023)		MAY 2023 (SBS: ABR 2023)		JUN 2023 (SBS: MAY 2023)		JUL 2023 (SBS: JUN 2023)		AGO 2023 (SBS: JUL 2023)	
	Monto *	Dias V.	Monto *	Dias V.	Monto *	Dias V.	Monto *	Dias V.	Monto *	Dias V.	Monto *	Dias V.
RESUMEN												
- Total Deuda	495.953,39		536.523,64		529.820,66		524.686,48		472.758,51		470.152,35	
CREDITOS INDIRECTOS												
- CartasFianzaOtorgadas	495.953,39		536.523,64		529.820,66		524.686,48		472.758,51		470.152,35	

## Reporte SBS/Microfinanzas por entidades

Reportado por : CITIBANK DEL PERU

Última fecha reportada por la SBS : 31/01/2024

Operación	SET 2023 (SBS: AGO2023)		OCT 2023 (SBS: SET 2023)		NOV 2023 (SBS: OCT2023)		DIC 2023 (SBS: NOV2023)		ENE 2024 (SBS: DIC2023)		FEB 2024 (SBS: ENE2024)	
	Monto *	Dias V.	Monto *	Dias V.	Monto *	Dias V.	Monto *	Dias V.	Monto *	Dias V.	Monto *	Dias V.
Calificación (2)	NOR		NOR		NOR		NOR		NOR		NOR	
RESUMEN												
- Total Deuda	481.489,17		494.259,38		500.123,26		486.831,81		483.313,48		46.820,77	
CREDITOS INDIRECTOS												
- CartasFianzaOtorgadas	481.489,17		494.259,38		500.123,26		486.831,81		483.313,48		46.820,77	

Última fecha reportada por la SBS : 31/01/2024

Operación	MAR 2023 (SBS: FEB2023)		ABR 2023 (SBS: MAR2023)		MAY 2023 (SBS: ABR2023)		JUN 2023 (SBS: MAY2023)		JUL 2023 (SBS: JUN2023)		AGO 2023 (SBS: JUL2023)	
	Monto *	Dias V.	Monto *	Dias V.	Monto *	Dias V.	Monto *	Dias V.	Monto *	Dias V.	Monto *	Dias V.
Calificación (2)	NOR		NOR		NOR		NOR		NOR		NOR	
RESUMEN												
- Total Deuda	495.953,39		536.523,64		529.820,66		524.686,48		472.758,51		470.152,35	
CREDITOS INDIRECTOS												
- CartasFianzaOtorgadas	495.953,39		536.523,64		529.820,66		524.686,48		472.758,51		470.152,35	

## Rectificaciones SBS

Entidad	Periodo SBS	Cuenta	Concepto Rectificación	Dice	Debe Decir
---------	-------------	--------	------------------------	------	------------

## Aval/Codeudor

Montos expresados en unidades de soles\*

Es Avalista de:

Información reportada por la SBS al 31/01/2024

Tipo Doc	Nro Documento	Nombre/Razón Social	Act	Pre	12m
----------	---------------	---------------------	-----	-----	-----

Montos expresados en unidades de soles\*

Quiénes lo Avalan:

Información reportada por la SBS al 31/01/2024

Tipo Doc	Nro Documento	Nombre/Razón Social	Act	Pre	12m
----------	---------------	---------------------	-----	-----	-----

Montos expresados en unidades de soles\*

Es Avalista de:

Información Reportada por Entidades de Microfinanzas / Otros Créditos

Tipo Doc	Nro Documento	Nombre/Razón Social	Act	Pre	12m
----------	---------------	---------------------	-----	-----	-----

Montos expresados en unidades de soles\*

Quiénes lo Avalan:

Información Reportada por Entidades de Microfinanzas / Otros Créditos

Tipo Doc	Nro Documento	Nombre/Razón Social	Act	Pre	12m
----------	---------------	---------------------	-----	-----	-----

## Documentos Protestados como Deudor/Aceptante

Montos expresados en unidades\*

Reportado por la Cámara de Comercio de Lima (CCL)

## Documentos Protestados sin Regularizar

	# Doc	Monto (S/) *	Max Días Venc.
Total:	0	0,00	

Tipo de Cambio 3.780

Nro. Secuencia	Tip. Reg. **	Acreedor/Girador	Tipo Doc.	Moneda	Monto *	Monto * (S/)	Boletín	F. Protesto	F. Venc	Días Venc.
----------------	--------------	------------------	-----------	--------	---------	--------------	---------	-------------	---------	------------

\*\*PR: Protestos, CJ: Cobranza Judicial, MO: Moras, PP: Procesos Penales

Montos expresados en unidades\*

Reportado por la Cámara de Comercio de Lima (CCL)

## Documentos Protestados Regularizados

	# Doc	Monto (S/) *
Total:	0	0,00

Nro. Secuencia	Tip. Reg. **	Acreedor/Girador	Tipo Doc.	Moneda	Monto *	Monto * (S/)	Boletín	F. Protesto	F. Venc.	F. Reg
----------------	--------------	------------------	-----------	--------	---------	--------------	---------	-------------	----------	--------

\*\*PR: Protestos, CJ: Cobranza Judicial, MO: Moras, PP: Procesos Penales

## Detalle de Vencidos

## Comercio Exterior

Montos expresados en unidades de dólares

Muestra información reportada por la SUNAT desde el 07/02/2011

## Resumen por Ejercicio

Ejercicio	Actividad	Número de Operaciones	Importe USD *	N° Países	3 países con mayor número de operaciones
2024	IMPORTACIÓN	2	114.171,99	5	CHINA, DOMINICAN REPUBLIC, UNITED KINGDOM
2023	IMPORTACIÓN	36	4.490.562,35	13	UNITED STATES, MEXICO, DOMINICAN REPUBLIC
2022	EXPORTACIÓN	1	5.565,48	1	BOLIVIA
	IMPORTACIÓN	21	313.337,12	13	UNITED STATES, CHINA, MEXICO
2021	IMPORTACIÓN	23	570.297,91	13	UNITED STATES, DOMINICAN REPUBLIC, MEXICO
2020	IMPORTACIÓN	19	322.209,91	11	CHINA, UNITED STATES, DOMINICAN REPUBLIC

## Resumen por Meses

Actividad	Ejercicio	Mes	Número de Operaciones	Importe USD *	N° Países	3 países con mayor número de operaciones
EXPORTACIÓN	2022	AGOSTO	1	5.565,48	1	BOLIVIA
IMPORTACIÓN	2024	FEBRERO	1	4.520,19	1	CHINA
		ENERO	1	109.651,81	4	DOMINICAN REPUBLIC, UNITED KINGDOM, MEXICO
	2023	DICIEMBRE	4	41.217,97	1	UNITED STATES



		NOVIEMBR	3	250.912,36	5	UNITED STATES,CHINA,GERMANY
		OCTUBRE	1	8.090,15	5	AUSTRIA,DOMINICAN REPUBLIC,FINLAND
		SETIEMBRE	6	110.852,83	6	CHINA,UNITED STATES,DOMINICAN REPUBLIC
		AGOSTO	2	45.941,01	5	MEXICO,UNITED STATES,GERMANY
		JULIO	6	99.544,55	3	UNITED KINGDOM,MEXICO,UNITED STATES
		JUNIO	3	1.654.063,64	4	UNITED STATES,DOMINICAN REPUBLIC,MEXICO
		ABRIL	5	1.925.927,05	7	DOMINICAN REPUBLIC,UNITED STATES,CANADA
		MARZO	2	25.358,03	2	UNITED KINGDOM,UNITED STATES
		FEBRERO	1	96.189,20	5	DOMINICAN REPUBLIC,MEXICO,PHILIPPINES
		ENERO	3	232.465,56	6	MEXICO,UNITED STATES,DOMINICAN REPUBLIC
	2022	DICIEMBRE	3	78.343,55	3	INDIA,MEXICO,UNITED STATES
		NOVIEMBR	2	28.465,17	8	CHINA,GERMANY,DOMINICAN REPUBLIC
		OCTUBRE	2	19.917,54	2	CHINA,UNITED STATES
		SETIEMBRE	2	37.685,45	7	UNITED STATES,CANADA,CHINA
		AGOSTO	2	10.582,31	3	CHINA,ROMANIA,UNITED STATES
		JULIO	3	12.718,30	3	SWITZERLAND,MEXICO,UNITED STATES
		JUNIO	4	80.269,03	5	UNITED STATES,CHINA,GERMANY
		MAYO	1	9.977,38	4	CHINA,DOMINICAN REPUBLIC,HUNGARY
		ABRIL	1	7.632,41	1	INDIA
		ENERO	1	27.745,98	2	DOMINICAN REPUBLIC,UNITED STATES
	2021	DICIEMBRE	4	13.243,57	7	NETHERLANDS,UNITED STATES,PHILIPPINES
		NOVIEMBR	1	34.070,55	1	UNITED STATES
		OCTUBRE	2	175.101,31	3	UNITED STATES,DOMINICAN REPUBLIC,TAIWAN
		SETIEMBRE	6	210.812,66	5	UNITED STATES,CHINA,DOMINICAN REPUBLIC
		AGOSTO	1	6.356,77	4	DOMINICAN REPUBLIC,UNITED KINGDOM,MEXICO
		JUNIO	2	50.162,67	6	MEXICO,NETHERLANDS,UNITED STATES
		MAYO	3	32.615,61	6	UNITED STATES,CHINA,GERMANY
		MARZO	1	11.754,36	6	CHINA,DOMINICAN REPUBLIC,MEXICO
		FEBRERO	2	22.926,19	4	MEXICO,UNITED STATES,GERMANY
		ENERO	1	13.254,22	6	CHINA,DOMINICAN REPUBLIC,ESTONIA
	2020	DICIEMBRE	2	6.665,92	2	CHINA,MEXICO
		NOVIEMBR	2	37.007,00	7	DOMINICAN REPUBLIC,MEXICO,UNITED STATES
		OCTUBRE	1	20.271,51	1	UNITED STATES
		SETIEMBRE	1	7.536,57	3	CHINA,DOMINICAN REPUBLIC,UNITED STATES
		AGOSTO	1	37.499,70	3	DOMINICAN REPUBLIC,NETHERLANDS,UNITED STATES
		JULIO	1	4.688,11	3	CHINA,INDIA,MEXICO
		JUNIO	3	26.305,66	4	CHINA,GERMANY,DOMINICAN REPUBLIC
		MAYO	3	69.503,10	6	UNITED STATES,CHINA,DOMINICAN REPUBLIC
		ABRIL	1	18.456,05	1	CHINA
		MARZO	1	17.197,69	1	CHINA
		FEBRERO	1	60.643,83	4	CHINA,DOMINICAN REPUBLIC,THAILAND
		ENERO	2	16.434,77	2	CHINA,MEXICO

PUBLICACIÓN DIARIO "EL PERUANO"

Reporte Otros Créditos

Institución	SET 2023		OCT 2023		NOV 2023		DIC 2023		ENE 2024		FEB 2024	
	Monto *	Dias V.	Monto *	Dias V.	Monto *	Dias V.	Monto *	Dias V.	Monto *	Dias V.	Monto *	Dias V.

Institución	MAR 2023		ABR 2023		MAY 2023		JUN 2023		JUL 2023		AGO 2023	
	Monto *	Dias V.	Monto *	Dias V.	Monto *	Dias V.	Monto *	Dias V.	Monto *	Dias V.	Monto *	Dias V.

Reporte Otros Créditos por entidades

Sin Información