



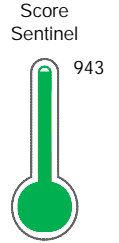
Reporte de Deudas

El reporte contiene solo los títulos seleccionados

- Información General
- Consulta Rápida
- Principales Acreedores
- Detalle Variación
- Posición Histórica
- Gráficos
- Rep. Vencidos
- Rep. SBS/Microf.
- SBS/Microf. Entidades
- Rectificaciones SBS
- Avalados/Avalistas
- Hechos de Importancia
- Documentos CCL
- Detalle de Vencidos
- Comercio Exterior
- Otros Créditos
- Otros Créd. Entidades
- Otros Rep. Negativos

RUC 20601770637 - JM SERVICE LOGISTIC E.I.R.L.

Fecha Proceso	Tipo Doc.	N. Doc.	Nota	Deuda Total *	Var.	Actual	Previo	12m
22/07/2024	RUC	20601770637	0.000	816.676,80				



Excelente Puntaje

*** La persona consultada cuenta con los siguientes créditos e indicadores.**

Está Avalado

Sentinel Sabio

Bancarizado: SI

Recomendación de Sentinel Sabio

Evaluación Crediticia



APROBAR
Producto Générico

Detalle:

- Cumple con todas las reglas de evaluación

Cuota Estimada Mensual

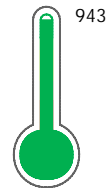
Según el cumplimiento de deudas reportadas

S/ 37670,



Score Experian

Excelente Puntaje



Estadísticamente, en este nivel de score, 3 de 100 empresas podrían caer en incumplimiento en los próximos 12 meses

Información General

Datos Principales

13/06/2024: Última actualización de información reportada por SUNAT

Razón Social:	JM SERVICE LOGISTIC E.I.R.L.		
Nombre Comercial:	-		
Tipo de Contribuyente:	EMPRESA INDIVIDUAL DE RESP. LTDA		
Estado de Contribuyente:	ACTIVO	Condición del Contribuyente:	HABIDO
Inicio de Actividades:	02/01/2017		
Tamaño contribuyente:	RESTO	Dependencia:	O.Z. HUACHO-MEPECO
Actividad Económica Principal	TRANSPORTE DE CARGA POR CARRETERA.		
Actividad Económica Secundaria 1	CRIA DE ANIMALES DOMESTICOS.	Actividad Económica Secundaria 2	-
Fecha Inscripción RRPP:	29/11/2016	Número de Partida Registral:	-
Folio:	-	Asiento:	-

Agente de retención

Direcciones Registradas

Dirección	Fuente
CALLE MIGUEL GRAU MZA. C LTE. 3 HUARAL - HUARAL - LIMA (LADO DE BODEGA FAUSTA)	SUNAT - DOMICILIO FISCAL

Representantes Legales

Nro Documento	Nombre de Representante	Act	Pre	12m	Fecha desde que ocupa Cargo	Cargo
42915471	ROMERO MORALES TITO WILLIAM	●	●	●	29/11/2016	GERENTE

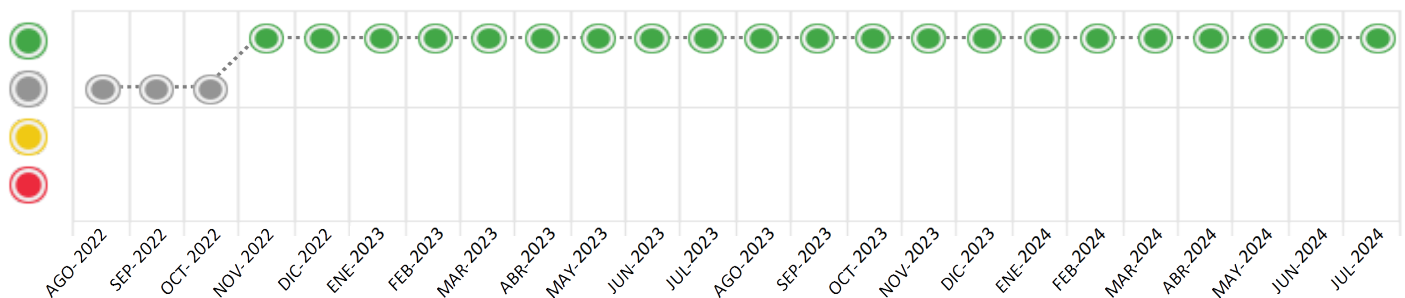
Consulta Rápida





Documento de identidad consultado

Fecha Proceso	Tipo Doc.	N. Doc.	Nombre o Raz. Social	Nota	Deuda Total *	Var.	Actual	Previo	12m
22/07/2024	RUC	20601770637	JM SERVICE LOGISTIC E.I.R.L.	0.000	816.676,80	%	●	●	●

Montos expresados en unidades de soles*






Semáforos de los últimos 24 meses



Semáforo	Descripción
	No registra información de deudas
	Sin deudas vencidas
	Deudas con poco atraso*
	Deudas con atraso significativo*

*Semáforo deuda menor: Deuda vencida menor S/ 100 personas naturales o menor S/ 500 personas jurídicas

Verde: $0 \leq \text{Sem.} < 0.001$
 Amarillo: $0.001 \leq \text{Sem.} \leq 2$
 Rojo: $2 < \text{Sem.} \leq 6$

Variación	Descripción
	Variación Negativa: Retraso en los pagos
	Variación Positiva: Mejora en sus pagos
	Variación Porcentual Positiva: El monto total reportado por la SBS/Microfinanzas o número de instituciones financieras ha aumentado
	Variación Porcentual Negativa: El monto total reportado por la SBS/Microfinanzas o número de instituciones financieras ha disminuido
	Aproximadamente igual o igual

Detalle de la deuda SBS/Microfinanzas

Entidad	Deuda Anterior			Deuda a JUL 2024				Rect. (1)	Disc.
	ENE 2024	ABR 2024	JUN 2024	Fecha Inf.	Calif. (2)	Monto *	Días Venc.		
SERVICIOS FINANCIEROS TOTAL ED	249.280,00	349.472,13	342.796,42	30/06/2024	NOR	339.489,55			
BBVA	291.405,63	271.047,44	334.517,00	30/06/2024	NOR	334.517,00			
CMAC PIURA	157.497,68	150.217,63	145.201,30	30/06/2024	NOR	142.670,25			
TOTAL	698.183,31	770.737,20	822.514,72			816.676,80			

(1) Ver detalle en el cuadro de Rectificaciones SBS

(2) NOR: Normal, CPP: Con Problemas Potenciales, DEF: Deficiente, DUD: Dudoso, PER: Pérdida, SCAL: Sin Calificación

Detalle de la deuda de Otros Créditos

Entidad	Deuda Anterior			Deuda a JUL 2024				Disc.
	ENE 2024	ABR 2024	JUN 2024	Fecha Inf.	Calif. (2)	Monto	Días Venc.	
TOTAL								

(2) NOR: Normal, CPP: Con Problemas Potenciales, DEF: Deficiente, DUD: Dudoso, PER: Pérdida, SCAL: Sin Calificación

Detalle de vencidos

# Doc	Fuente - Acreedor	Monto *	Días Venc.

Utilización de Líneas de Crédito

Instituciones	**	Línea Aprobada	Línea No Utilizada	Línea Utilizada	% L. Uti.
TOTAL					0%

**Tipo de Crédito

Principales Acreedores

Montos expresados en unidades de soles*

Resumen de Deudas

Descripción de la Deuda	Monto *	Días
Deuda total SBS al 30/06/2024	816.676,80	
% Calificación normal	100.00	
Peor Calificación (2)	NOR	
Otros Créditos	0,00	****

Detalle de deuda SBS/Microfinanzas

Institución SBS	Calif. (2)	Saldo *	% Ven.	Días Venc.	Rect.(1)
SERVICIOS FINANCIEROS	NOR	339.489,55	0.00		
TOTAL EDPYME					
BBVA	NOR	334.517,00	0.00		
CMAC PIURA	NOR	142.670,25	0.00		
Deuda Total SBS/MicroFinanzas		816.676,80	0		

Detalle de Riesgos SBS/Microfinanzas

Concepto	Saldo *
Deuda Directa	816.676,80
Deuda Indirecta	0,00
Deuda Castigada	0,00
Deuda Total SBS/MicroFinanzas	816.676,80
Línea Tarj. Cred. No utilizada	0,00
Total Riesgo SBS/MicroFinanzas	816.676,80

Detalle de deuda Otros Créditos

Empresa	Calif. (2)	Saldo *	% Ven.	Días Venc.	Disc.
Deuda Total Otros Créditos		0,00	0		

Detalle de vencidos

# Doc	Fuente - Acreedor	Monto *	Días Venc.
-------	-------------------	---------	------------

Detalle Variación

Montos expresados en unidades de soles*

Resumen de la variación

Descripción de la deuda	21/06/2024	22/07/2024	Variación
Score	0.000	0.000	0.000
Nro. Entidades SBS/Microf.	3	3	0
Riesgo Total SBS/Microf. *	822.514,72	816.676,80	
Deuda Directa	822.514,72	816.676,80	-5.837,92
Deuda Indirecta	0,00	0,00	0,00
Deuda Castigada	0,00	0,00	0,00

Variación del Riesgo Total SBS/Microf. *	Antes	22/07/2024	Variación
Último Mes	822.514,72	816.676,80	-5.837,92
Último Trimestre	770.737,20	816.676,80	45.939,60
Último Semestre	698.183,31	816.676,80	118.493,49
Último Año	343.069,11	816.676,80	473.607,69

Calificación SBS/Microf.	21/06/2024	22/07/2024	Variación
% NOR (Normal)	100.00	100.00	0.00
% CPP (Con Problemas Potenciales)	0.00	0.00	0.00
% DEF (Deficiente)	0.00	0.00	0.00
% DUD (Dudoso)	0.00	0.00	0.00
% PER (Pérdida)	0.00	0.00	0.00

Deuda vencida *	21/06/2024	22/07/2024	Variación
Total deuda vencida	0,00	0,00	0,00
Deuda por Otros Créditos *	21/06/2024	22/07/2024	Variación



Total deuda otros créditos	0,00	0,00	0,00
----------------------------	------	------	------

Detalle de la variación			
Fuente - Acreedor *	21/06/2024	22/07/2024	Variación

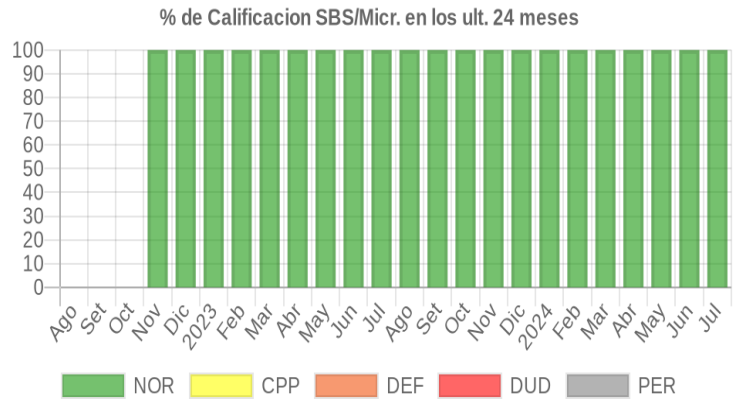
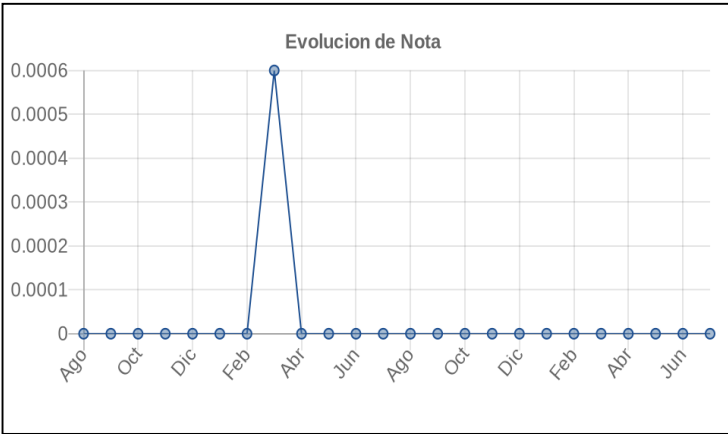
Posición Histórica

Montos expresados en unidades de soles*

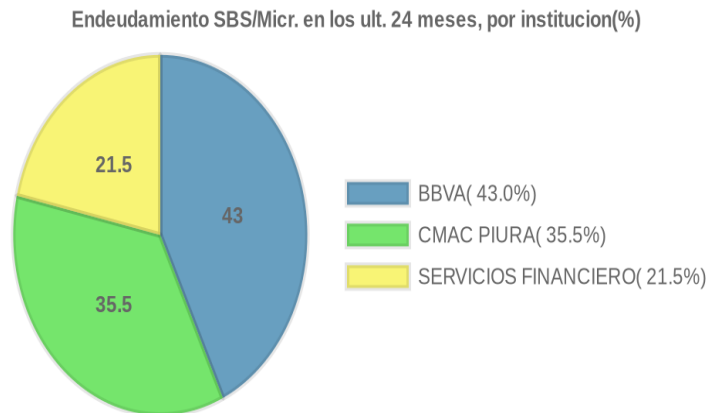
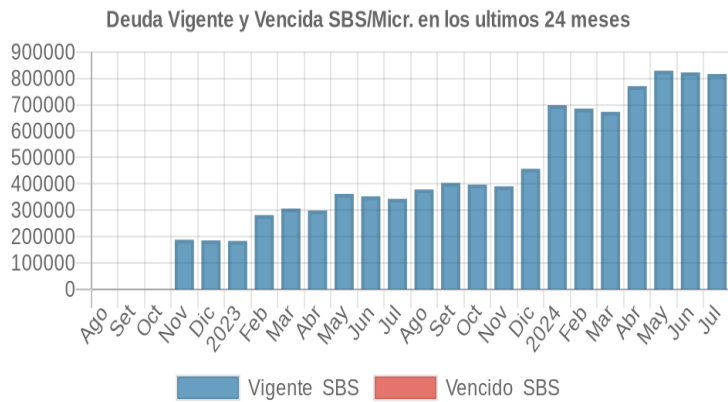
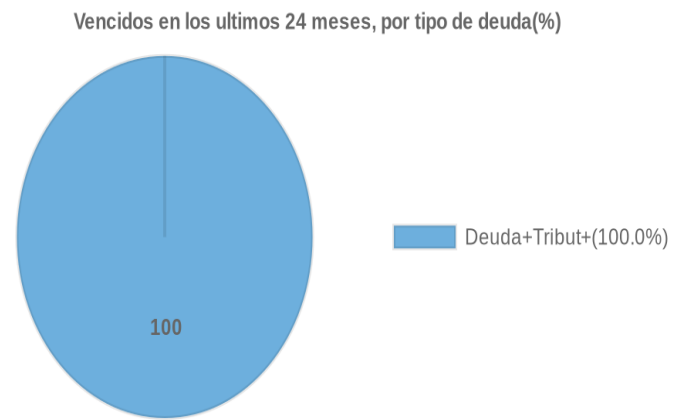
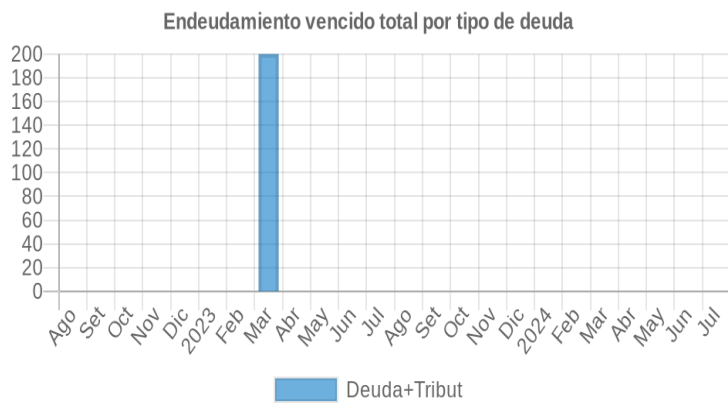
Fecha de Proceso	Sema. Actual	Sem. Riesgo	Var.	Superintendencia de Banca y Seguros (SBS/Microfinan.)				Otros Créditos	Otros Vencidos *				Ctas. Cerr./Anu.		Otros Repor. Negati.		
				# Enti.	Deuda Total *	% Cali. normal	Peor Califi. (2)		Deuda Vencida *	Protestos	Docs. Impagos	Deuda Tributaria	Deuda Laboral	Cta. Cte.		Tar. Créd.	
22/07/2024	●	0.000	⊘	3	816.676,80	100.00	NOR	0,00	0,00	0,00	0,00	0,00	0,00	0	0	0	
21/06/2024	●	0.000	⊘	3	822.514,72	100.00	NOR	0,00	0,00	0,00	0,00	0,00	0,00	0,00	0	0	0
20/05/2024	●	0.000	⊘	3	829.087,89	100.00	NOR	0,00	0,00	0,00	0,00	0,00	0,00	0,00	0	0	0
22/04/2024	●	0.000	⊘	3	770.737,20	100.00	NOR	0,00	0,00	0,00	0,00	0,00	0,00	0,00	0	0	0
21/03/2024	●	0.000	⊘	3	673.155,67	100.00	NOR	0,00	0,00	0,00	0,00	0,00	0,00	0,00	0	0	0
21/02/2024	●	0.000	⊘	3	685.604,74	100.00	NOR	0,00	0,00	0,00	0,00	0,00	0,00	0,00	0	0	0
19/01/2024	●	0.000	⊘	3	698.183,31	100.00	NOR	0,00	0,00	0,00	0,00	0,00	0,00	0,00	0	0	0
22/12/2023	●	0.000	⊘	2	457.191,56	100.00	NOR	0,00	0,00	0,00	0,00	0,00	0,00	0,00	0	0	0
23/11/2023	●	0.000	⊘	2	390.760,47	100.00	NOR	0,00	0,00	0,00	0,00	0,00	0,00	0,00	0	0	0
23/10/2023	●	0.000	⊘	2	397.066,76	100.00	NOR	0,00	0,00	0,00	0,00	0,00	0,00	0,00	0	0	0
21/09/2023	●	0.000	⊘	2	403.261,07	100.00	NOR	0,00	0,00	0,00	0,00	0,00	0,00	0,00	0	0	0
24/08/2023	●	0.000	⊘	2	378.397,69	100.00	NOR	0,00	0,00	0,00	0,00	0,00	0,00	0,00	0	0	0
24/07/2023	●	0.000	⊘	2	343.069,11	100.00	NOR	0,00	0,00	0,00	0,00	0,00	0,00	0,00	0	0	0
22/06/2023	●	0.000	⊘	2	352.793,34	100.00	NOR	0,00	0,00	0,00	0,00	0,00	0,00	0,00	0	0	0
22/05/2023	●	0.000	⊘	2	362.037,03	100.00	NOR	0,00	0,00	0,00	0,00	0,00	0,00	0,00	0	0	0
24/04/2023	●	0.000	⊘	2	298.882,63	100.00	NOR	0,00	0,00	0,00	0,00	0,00	0,00	0,00	0	0	0
04/04/2023	●	0.000	⊘	2	306.179,78	100.00	NOR	0,00	0,00	0,00	0,00	0,00	0,00	0,00	0	0	0
31/03/2023	●	0.000	▲	2	306.179,78	100.00	NOR	0,00	0,00	0,00	0,00	0,00	200,00	0,00	0	0	0
22/03/2023	●	0.004	⊘	2	306.179,78	100.00	NOR	0,00	0,00	0,00	0,00	0,00	1.403,00	0,00	0	0	0
21/03/2023	●	0.004	▼	2	281.539,85	100.00	NOR	0,00	0,00	0,00	0,00	0,00	1.403,00	0,00	0	0	0
21/02/2023	●	0.000	⊘	2	281.539,85	100.00	NOR	0,00	0,00	0,00	0,00	0,00	0,00	0,00	0	0	0
23/01/2023	●	0.000	⊘	1	183.473,67	100.00	NOR	0,00	0,00	0,00	0,00	0,00	0,00	0,00	0	0	0
22/12/2022	●	0.000	⊘	1	185.470,39	100.00	NOR	0,00	0,00	0,00	0,00	0,00	0,00	0,00	0	0	0
23/11/2022	●	0.000	▲	1	188.000,00	100.00	NOR	0,00	0,00	0,00	0,00	0,00	0,00	0,00	0	0	0
31/10/2022	●	0.000	⊘	0	0,00	0,00		0,00	0,00	0,00	0,00	0,00	0,00	0,00	0	0	0
30/09/2022	●	0.000	⊘	0	0,00	0,00		0,00	0,00	0,00	0,00	0,00	0,00	0,00	0	0	0
31/08/2022	●	0.000	⊘	0	0,00	0,00		0,00	0,00	0,00	0,00	0,00	0,00	0,00	0	0	0

Gráficos

Montos expresados en unidades de soles*



NOR: Normal, CPP: Con Problemas Potenciales, DEF: Deficiente, DUD: Dudoso, PER: Pérdida, SCAL: Sin Calificación



Reporte de Vencidos

Montos expresados en unidades de soles*

Fuente - Acreedor	ABR 2024			MAY 2024			JUN 2024			JUL 2024		
	# Docs.	Monto *	Dias V.	# Docs.	Monto *	Dias V.	# Docs.	Monto *	Dias V.	# Docs.	Monto *	Dias V.

Montos expresados en unidades de soles*

Fuente - Acreedor	DIC 2023			ENE 2024			FEB 2024			MAR 2024		
	# Docs.	Monto *	Dias V.	# Docs.	Monto *	Dias V.	# Docs.	Monto *	Dias V.	# Docs.	Monto *	Dias V.

Montos expresados en unidades de soles*

Fuente - Acreedor	AGO 2023			SET 2023			OCT 2023			NOV 2023		
	# Docs.	Monto *	Dias V.	# Docs.	Monto *	Dias V.	# Docs.	Monto *	Dias V.	# Docs.	Monto *	Dias V.

Reporte SBS/Microfinanzas

Montos expresados en unidades de soles*

Última fecha reportada por la SBS : 30/06/2024

ULTIMOS 6 MESES		FEB 2024 (SBS: ENE 2024)	MAR 2024 (SBS: FEB 2024)	ABR 2024 (SBS: MAR 2024)	MAY 2024 (SBS: ABR 2024)	JUN 2024 (SBS: MAY 2024)	JUL 2024 (SBS: JUN 2024)
% Porcentaje	NOR (Normal)	100.00	100.00	100.00	100.00	100.00	100.00
de	CPP (Con Problemas Pote.)	0.00	0.00	0.00	0.00	0.00	0.00
Calificación	DEF (Deficiente)	0.00	0.00	0.00	0.00	0.00	0.00
	DUD (Dudoso)	0.00	0.00	0.00	0.00	0.00	0.00
	PER (Pérdida)	0.00	0.00	0.00	0.00	0.00	0.00

Institución	FEB 2024 (SBS: ENE 2024)		MAR 2024 (SBS: FEB 2024)		ABR 2024 (SBS: MAR 2024)		MAY 2024 (SBS: ABR 2024)		JUN 2024 (SBS: MAY 2024)		JUL 2024 (SBS: JUN 2024)	
	Monto *	Dias V.	Monto *	Dias V.	Monto *	Dias V.	Monto *	Dias V.	Monto *	Dias V.	Monto *	Dias V.
SERVICIOS FINANCIEROS TOTAL EDP	245.848,99		242.360,79		349.472,13		346.729,81		342.796,42		339.489,55	
BBVA	284.517,32		278.009,61		271.047,44		334.517,00		334.517,00		334.517,00	
CMAC PIURA	155.238,43		152.785,27		150.217,63		147.841,08		145.201,30		142.670,25	
TOTAL	685.604,74		673.155,67		770.737,20		829.087,89		822.514,72		816.676,80	

Última fecha reportada por la SBS : 30/06/2024

Operación	FEB 2024 (SBS: ENE 2024)		MAR 2024 (SBS: FEB 2024)		ABR 2024 (SBS: MAR 2024)		MAY 2024 (SBS: ABR 2024)		JUN 2024 (SBS: MAY 2024)		JUL 2024 (SBS: JUN 2024)	
	Monto *	Dias V.	Monto *	Dias V.	Monto *	Dias V.	Monto *	Dias V.	Monto *	Dias V.	Monto *	Dias V.
RESUMEN												
- Total Deuda	685.604,74		673.155,67		770.737,20		829.087,89		822.514,72		816.676,80	
- Garantías	1.168.722,00		1.156.267,00		1.253.831,00		1.215.013,00		1.208.439,00		1.202.601,00	
CREDITOS DIRECTOS												
- CRÉDITOS VIGENTES	685.604,74		673.155,67		770.737,20		829.087,89		822.514,72		816.676,80	
-- MedE:Préstamos	685.604,74		673.155,67		660.079,52		717.567,09		711.261,78		705.004,11	
--- Revolventes	93.661,91		90.410,89		86.938,50							
--- NoRevolventes	591.942,83		582.744,78		573.141,02		717.567,09		711.261,78		705.004,11	
-- MedE:ArrendamientoFinanc					110.657,68		111.520,80		111.252,94		111.672,69	
GARANTIAS												
- GARANTIAS RECIBIDAS	1.168.724,59		1.156.269,84		1.253.834,01		1.215.014,26		1.208.441,13		1.202.603,17	
-- 1eraGEquipoTransporte	82.000,01		81.999,99		192.657,69		193.520,82		193.252,99		193.672,72	
-- OtrasGarantias	245.848,98		242.360,79		238.814,46		235.209,01		231.543,49		227.816,85	
-- OtrasGtiasNoPref	303.926,35		303.926,35		303.926,35		303.926,35		303.926,35		303.926,35	
-- GtiasNoPref(AvalyFianza)	536.949,25		527.982,71		518.435,51		482.358,08		479.718,30		477.187,25	

Montos expresados en unidades de soles*

Última fecha reportada por la SBS : 30/06/2024

6 MESES ANTERIORES		AGO 2023 (SBS: JUL 2023)	SET 2023 (SBS: AGO 2023)	OCT 2023 (SBS: SET 2023)	NOV 2023 (SBS: OCT 2023)	DIC 2023 (SBS: NOV 2023)	ENE 2024 (SBS: DIC 2023)
% Porcentaje	NOR (Normal)	100.00	100.00	100.00	100.00	100.00	100.00
	CPP (Con Problemas Pote.)	0.00	0.00	0.00	0.00	0.00	0.00



de	DEF (Deficiente)	0.00	0.00	0.00	0.00	0.00	0.00
Calificación	DUD (Dudoso)	0.00	0.00	0.00	0.00	0.00	0.00
	PER (Pérdida)	0.00	0.00	0.00	0.00	0.00	0.00

Institución	AGO 2023 (SBS: JUL 2023)		SET 2023 (SBS: AGO 2023)		OCT 2023 (SBS: SET 2023)		NOV 2023 (SBS: OCT 2023)		DIC 2023 (SBS: NOV 2023)		ENE 2024 (SBS: DIC 2023)	
	Monto *	Dias V.	Monto *	Dias V.	Monto *	Dias V.	Monto *	Dias V.	Monto *	Dias V.	Monto *	Dias V.
SERVICIOS FINANCIEROS TOTAL EDP												249.280,00
BBVA	209.577,70		236.603,57		232.605,49		228.613,11		297.310,81			291.405,63
CMAC PIURA	168.819,99		166.657,50		164.461,27		162.147,36		159.880,75			157.497,68
TOTAL	378.397,69		403.261,07		397.066,76		390.760,47		457.191,56			698.183,31

Última fecha reportada por la SBS : 30/06/2024

Operación	AGO 2023 (SBS: JUL 2023)		SET 2023 (SBS: AGO 2023)		OCT 2023 (SBS: SET 2023)		NOV 2023 (SBS: OCT 2023)		DIC 2023 (SBS: NOV 2023)		ENE 2024 (SBS: DIC 2023)	
	Monto *	Dias V.	Monto *	Dias V.	Monto *	Dias V.	Monto *	Dias V.	Monto *	Dias V.	Monto *	Dias V.
RESUMEN												
- Total Deuda	378.397,69		403.261,07		397.066,76		390.760,47		457.191,56			698.183,31
- Línea No Utilizada	130.000,00		100.000,00		100.219,32		101.195,43		30.000,00			30.000,00
- Garantías	891.900,00		883.790,00		875.556,00		867.112,00		858.427,00			1.181.393,00
CREDITOS DIRECTOS												
- CRÉDITOS VIGENTES	378.397,69		403.261,07		397.066,76		390.760,47		457.191,56			698.183,31
-- MedE: Cred. Rev. Línea Tarj. Crédito							28.093,14					
-- MedE: Préstamos							362.667,33		457.191,56			698.183,31
--- Revolventes									100.000,00			97.060,43
--- NoRevolventes							362.667,33		357.191,56			601.122,88
-- Pyme: Cred. Rev. Línea Tarj. Crédito			30.000,00		29.020,94							
-- Pyme: Préstamos	378.397,69		373.261,07		368.045,82							
--- NoRevolventes	378.397,69		373.261,07		368.045,82							
LINEA NO UTIL. Y CRED. NO DESEMB.												
- LinCredPréstamos	100.000,00		100.000,00		100.000,00		100.000,00					
- LinCredTarjetaCrédito	30.000,00				219,32		1.195,43		30.000,00			30.000,00
GARANTIAS												
- GARANTIAS RECIBIDAS	891.901,74		883.790,99		875.556,72		867.113,65		858.428,72			1.181.394,45
-- 1eraGEquipoTransporte												82.000,02
-- OtrasGarantias												249.280,00
-- OtrasGtiasNoPref	303.926,35		303.926,35		303.926,35		303.926,35		303.926,35			303.926,35
-- GtiasNoPref(AvalyFianza)	587.975,39		579.864,64		571.630,37		563.187,30		554.502,37			546.188,08

Reporte SBS/Microfinanzas por entidades

Reportado por : SERVICIOS FINANCIEROS TOTAL EDPYME

Última fecha reportada por la SBS : 30/06/2024

Operación	FEB 2024 (SBS: ENE2024)		MAR 2024 (SBS: FEB2024)		ABR 2024 (SBS: MAR2024)		MAY 2024 (SBS: ABR2024)		JUN 2024 (SBS: MAY2024)		JUL 2024 (SBS: JUN2024)	
	Monto *	Dias V.	Monto *	Dias V.	Monto *	Dias V.	Monto *	Dias V.	Monto *	Dias V.	Monto *	Dias V.
Calificación (2)	NOR		NOR		NOR		NOR		NOR		NOR	
RESUMEN												
- Total Deuda	245.848,99		242.360,79		349.472,13		346.729,81		342.796,42			339.489,55
- Garantías	327.848,00		324.359,00		431.471,00		428.729,00		424.795,00			421.488,00
CREDITOS DIRECTOS												
- CRÉDITOS VIGENTES	245.848,99		242.360,79		349.472,13		346.729,81		342.796,42			339.489,55
-- MedE: Préstamos	245.848,99		242.360,79		238.814,45		235.209,01		231.543,48			227.816,86
--- NoRevolventes	245.848,99		242.360,79		238.814,45		235.209,01		231.543,48			227.816,86
-- MedE: ArrendamientoFinanc					110.657,68		111.520,80		111.252,94			111.672,69
GARANTIAS												
- GARANTIAS RECIBIDAS	327.848,99		324.360,78		431.472,15		428.729,83		424.796,48			421.489,57
-- 1eraGEquipoTransporte	82.000,01		81.999,99		192.657,69		193.520,82		193.252,99			193.672,72
-- OtrasGarantias	245.848,98		242.360,79		238.814,46		235.209,01		231.543,49			227.816,85



Última fecha reportada por la SBS : 30/06/2024

Operación	AGO 2023 (SBS: JUL2023)		SET 2023 (SBS: AGO2023)		OCT 2023 (SBS: SET2023)		NOV 2023 (SBS: OCT2023)		DIC 2023 (SBS: NOV2023)		ENE 2024 (SBS: DIC2023)	
	Monto *	Dias V.	Monto *	Dias V.	Monto *	Dias V.	Monto *	Dias V.	Monto *	Dias V.	Monto *	Dias V.
Calificación (2)												NOR
RESUMEN												
- Total Deuda												249.280,00
- Garantías												331.280,00
CREDITOS DIRECTOS												
- CREDITOS VIGENTES												249.280,00
-- MedE:Préstamos												249.280,00
--- NoRevolventes												249.280,00
GARANTIAS												
- GARANTIAS RECIBIDAS												331.280,02
-- 1eraGEquipoTransporte												82.000,02
-- OtrasGarantias												249.280,00

Reportado por : BBVA

Última fecha reportada por la SBS : 30/06/2024

Operación	FEB 2024 (SBS: ENE2024)		MAR 2024 (SBS: FEB2024)		ABR 2024 (SBS: MAR2024)		MAY 2024 (SBS: ABR2024)		JUN 2024 (SBS: MAY2024)		JUL 2024 (SBS: JUN2024)	
	Monto *	Dias V.	Monto *	Dias V.	Monto *	Dias V.	Monto *	Dias V.	Monto *	Dias V.	Monto *	Dias V.
Calificación (2)	NOR		NOR		NOR		NOR		NOR		NOR	
RESUMEN												
- Total Deuda	284.517,32		278.009,61		271.047,44		334.517,00		334.517,00		334.517,00	
- Garantías	381.710,00		375.197,00		368.217,00		334.517,00		334.517,00		334.517,00	
CREDITOS DIRECTOS												
- CREDITOS VIGENTES	284.517,32		278.009,61		271.047,44		334.517,00		334.517,00		334.517,00	
-- MedE:Préstamos	284.517,32		278.009,61		271.047,44		334.517,00		334.517,00		334.517,00	
--- Revolventes	93.661,91		90.410,89		86.938,50							
--- NoRevolventes	190.855,41		187.598,72		184.108,94		334.517,00		334.517,00		334.517,00	
GARANTIAS												
- GARANTIAS RECIBIDAS	381.710,82		375.197,44		368.217,88		334.517,00		334.517,00		334.517,00	
-- GtiasNoPref(AvalyFianza)	381.710,82		375.197,44		368.217,88		334.517,00		334.517,00		334.517,00	

Última fecha reportada por la SBS : 30/06/2024

Operación	AGO 2023 (SBS: JUL2023)		SET 2023 (SBS: AGO2023)		OCT 2023 (SBS: SET2023)		NOV 2023 (SBS: OCT2023)		DIC 2023 (SBS: NOV2023)		ENE 2024 (SBS: DIC2023)	
	Monto *	Dias V.	Monto *	Dias V.	Monto *	Dias V.	Monto *	Dias V.	Monto *	Dias V.	Monto *	Dias V.
Calificación (2)	NOR		NOR		NOR		NOR		NOR		NOR	
RESUMEN												
- Total Deuda	209.577,70		236.603,57		232.605,49		228.613,11		297.310,81		291.405,63	
- Linea No Utilizada	130.000,00		100.000,00		100.219,32		101.195,43		30.000,00		30.000,00	
- Garantías	419.155,00		413.207,00		407.169,00		401.039,00		394.621,00		388.690,00	
CREDITOS DIRECTOS												
- CREDITOS VIGENTES	209.577,70		236.603,57		232.605,49		228.613,11		297.310,81		291.405,63	
-- MedE: Cred. Rev. Linea Tarj. Crédito							28.093,14					
-- MedE: Préstamos							200.519,97		297.310,81		291.405,63	
--- Revolventes									100.000,00		97.060,43	
--- NoRevolventes							200.519,97		197.310,81		194.345,20	
-- Pyme: Cred. Rev. Linea Tarj. Crédito			30.000,00		29.020,94							
-- Pyme: Préstamos	209.577,70		206.603,57		203.584,55							
--- NoRevolventes	209.577,70		206.603,57		203.584,55							
LINEA NO UTIL. Y CRED. NO DESEMB.												
- LinCredPréstamos	100.000,00		100.000,00		100.000,00		100.000,00					
- LinCredTarjetaCrédito	30.000,00				219,32		1.195,43		30.000,00		30.000,00	
GARANTIAS												
- GARANTIAS RECIBIDAS	419.155,40		413.207,14		407.169,10		401.039,94		394.621,62		388.690,40	
-- GtiasNoPref(AvalyFianza)	419.155,40		413.207,14		407.169,10		401.039,94		394.621,62		388.690,40	

Reportado por : CMAC PIURA



Última fecha reportada por la SBS : 30/06/2024

Operación	FEB 2024 (SBS: ENE2024)		MAR 2024 (SBS: FEB2024)		ABR 2024 (SBS: MAR2024)		MAY 2024 (SBS: ABR2024)		JUN 2024 (SBS: MAY2024)		JUL 2024 (SBS: JUN2024)	
	Monto *	Dias V.	Monto *	Dias V.	Monto *	Dias V.	Monto *	Dias V.	Monto *	Dias V.	Monto *	Dias V.
Calificación (2)	NOR		NOR		NOR		NOR		NOR		NOR	
RESUMEN												
- Total Deuda	155.238,43		152.785,27		150.217,63		147.841,08		145.201,30		142.670,25	
- Garantías	459.164,00		456.711,00		454.143,00		451.767,00		449.127,00		446.596,00	
CREDITOS DIRECTOS												
- CRÉDITOS VIGENTES	155.238,43		152.785,27		150.217,63		147.841,08		145.201,30		142.670,25	
-- MedE:Préstamos	155.238,43		152.785,27		150.217,63		147.841,08		145.201,30		142.670,25	
--- NoRevolventes	155.238,43		152.785,27		150.217,63		147.841,08		145.201,30		142.670,25	
GARANTIAS												
- GARANTIAS RECIBIDAS	459.164,78		456.711,62		454.143,98		451.767,43		449.127,65		446.596,60	
-- OtrasGtiasNoPref	303.926,35		303.926,35		303.926,35		303.926,35		303.926,35		303.926,35	
-- GtiasNoPref(AvalyFianza)	155.238,43		152.785,27		150.217,63		147.841,08		145.201,30		142.670,25	

Última fecha reportada por la SBS : 30/06/2024

Operación	AGO 2023 (SBS: JUL2023)		SET 2023 (SBS: AGO2023)		OCT 2023 (SBS: SET2023)		NOV 2023 (SBS: OCT2023)		DIC 2023 (SBS: NOV2023)		ENE 2024 (SBS: DIC2023)	
	Monto *	Dias V.	Monto *	Dias V.	Monto *	Dias V.	Monto *	Dias V.	Monto *	Dias V.	Monto *	Dias V.
Calificación (2)	NOR		NOR		NOR		NOR		NOR		NOR	
RESUMEN												
- Total Deuda	168.819,99		166.657,50		164.461,27		162.147,36		159.880,75		157.497,68	
- Garantías	472.745,00		470.583,00		468.387,00		466.073,00		463.806,00		461.423,00	
CREDITOS DIRECTOS												
- CRÉDITOS VIGENTES	168.819,99		166.657,50		164.461,27		162.147,36		159.880,75		157.497,68	
-- MedE:Préstamos							162.147,36		159.880,75		157.497,68	
--- NoRevolventes							162.147,36		159.880,75		157.497,68	
-- Pyme:Préstamos	168.819,99		166.657,50		164.461,27							
--- NoRevolventes	168.819,99		166.657,50		164.461,27							
GARANTIAS												
- GARANTIAS RECIBIDAS	472.746,34		470.583,85		468.387,62		466.073,71		463.807,10		461.424,03	
-- OtrasGtiasNoPref	303.926,35		303.926,35		303.926,35		303.926,35		303.926,35		303.926,35	
-- GtiasNoPref(AvalyFianza)	168.819,99		166.657,50		164.461,27		162.147,36		159.880,75		157.497,68	

Rectificaciones SBS

Entidad	Periodo SBS	Cuenta	Concepto Rectificación	Dice	Debe Decir
---------	-------------	--------	------------------------	------	------------

Aval/Codeudor

Montos expresados en unidades de soles*

Es Avalista de:				Información reportada por la SBS al 31/05/2024
Tipo Doc	Nro Documento	Nombre/Razón Social	Act	Pre 12m

Montos expresados en unidades de soles*

Quiénes lo Avalan:				Información reportada por la SBS al 31/05/2024
Tipo Doc	Nro Documento	Nombre/Razón Social	Act	Pre 12m
DNI	42915471	ROMERO MORALES TITO WILLIAM	<input type="radio"/>	<input type="radio"/>
Institución SBS		Calif. (2)	Saldo *	
BANCO BBVA PERÚ		NOR	334.517,00	
CAJA MUNICIPAL DE AHORRO Y CREDITO PI		NOR	145.201,30	

Montos expresados en unidades de soles*

Es Avalista de:

Información Reportada por Entidades de Microfinanzas / Otros Créditos

Tipo Doc	Nro Documento	Nombre/Razón Social	Act	Pre	12m
----------	---------------	---------------------	-----	-----	-----

Montos expresados en unidades de soles*

Quiénes lo Avalan:

Información Reportada por Entidades de Microfinanzas / Otros Créditos

Tipo Doc	Nro Documento	Nombre/Razón Social	Act	Pre	12m
----------	---------------	---------------------	-----	-----	-----

Documentos Protestados como Deudor/Aceptante

Montos expresados en unidades*

Reportado por la Cámara de Comercio de Lima (CCL)

Documentos Protestados sin Regularizar

	# Doc	Monto (S/) *	Max Días Venc.
Total:	0	0,00	

Tipo de Cambio 3.717

Nro. Secuencia	Tip. ** Reg.	Acreedor/Girador	Tipo Doc.	Moneda	Monto *	Monto * (S/)	Boletín	F. Protesto	F. Venc	Días Venc.
----------------	--------------	------------------	-----------	--------	---------	--------------	---------	-------------	---------	------------

**PR: Protestos, CJ: Cobranza Judicial, MO: Moras, PP: Procesos Penales

Montos expresados en unidades*

Reportado por la Cámara de Comercio de Lima (CCL)

Documentos Protestados Regularizados

	# Doc	Monto (S/) *
Total:	0	0,00

Nro. Secuencia	Tip. ** Reg.	Acreedor/Girador	Tipo Doc.	Moneda	Monto *	Monto * (S/)	Boletín	F. Protesto	F. Venc.	F. Reg
----------------	--------------	------------------	-----------	--------	---------	--------------	---------	-------------	----------	--------

**PR: Protestos, CJ: Cobranza Judicial, MO: Moras, PP: Procesos Penales

Detalle de Vencidos

Comercio Exterior

Montos expresados en unidades de dólares

Muestra información reportada por la SUNAT desde el 07/02/2011

Resumen por Ejercicio

Ejercicio	Actividad	Número de Operaciones	Importe USD *	N° Países	3 países con mayor número de operaciones
-----------	-----------	-----------------------	---------------	-----------	--

Resumen por Meses

Actividad	Ejercicio	Mes	Número de Operaciones	Importe USD *	N° Países	3 países con mayor número de operaciones
-----------	-----------	-----	-----------------------	---------------	-----------	--

PUBLICACIÓN DIARIO "EL PERUANO"

Reporte Otros Créditos

Institución	FEB 2024		MAR 2024		ABR 2024		MAY 2024		JUN 2024		JUL 2024	
	Monto *	Dias V.	Monto *	Dias V.	Monto *	Dias V.	Monto *	Dias V.	Monto *	Dias V.	Monto *	Dias V.

Institución	AGO 2023		SET 2023		OCT 2023		NOV 2023		DIC 2023		ENE 2024	
	Monto *	Dias V.	Monto *	Dias V.	Monto *	Dias V.	Monto *	Dias V.	Monto *	Dias V.	Monto *	Dias V.

Reporte Otros Créditos por entidades

Sin Información