



# Reporte de Deudas

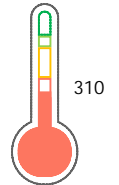
El reporte contiene solo los títulos seleccionados

- Información General
- Consulta Rápida
- Principales Acreedores
- Detalle Variación
- Posición Histórica
- Gráficos
- Rep. Vencidos
- Rep. SBS/Microf.
- SBS/Microf. Entidades
- Rectificaciones SBS
- Avalados/Avalistas
- Hechos de Importancia
- Documentos CCL
- Detalle de Vencidos
- Comercio Exterior
- Otros Créditos
- Otros Créd. Entidades
- Otros Rep. Negativos

RUC 20136833368 - GEOCONSULT S.A. CONSULTORES GENERALES

Fecha Proceso	Tipo Doc.	N. Doc.	Nota	Deuda Total *	Var.	Actual	Previo	12m
01/12/2023	RUC	20136833368	0.844	200.972,28		<span style="color: yellow;">●</span>	<span style="color: yellow;">●</span>	<span style="color: red;">●</span>

Score Sentinel



Puntaje Bajo

\* La persona consultada cuenta con los siguientes créditos e indicadores.

Está Avalado

## Sentinel Sabio

Bancarizado: SI

### Recomendación de Sentinel Sabio

Evaluación Crediticia



**RECHAZAR**  
Producto Genérico

Detalle:

- Calificación Def, Dud, Per en los 12 meses
- El promedio de deudas negativas (Sunat, AFP, Protestos) representa mas del 5% del promedio deuda en el SF en los últimos 3 meses

Cuota Estimada Mensual

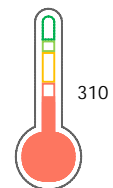
S/ 10172,



### Score Sentinel

Nivel de Riesgo

Puntaje Bajo



Recomendación:

Estadísticamente, en este nivel de score, 31 de 100 empresas podrían caer en incumplimiento en los próximos 12

## Información General

### Datos Principales

21/07/2023: Última actualización de información reportada por SUNAT

Razón Social:	GEOCONSULT S.A. CONSULTORES GENERALES		
Nombre Comercial:	GEOCONSULT S.A.		
Tipo de Contribuyente:	SOCIEDAD ANONIMA		
Estado de Contribuyente:	ACTIVO	Condición del Contribuyente:	HABIDO
Inicio de Actividades:	06/12/1991		
Tamaño contribuyente:	MEDIANO	Dependencia:	INTENDENCIA LIMA MEPECO
Actividad Económica Principal	ACTIV.DE ARQUITECTURA E INGENIERIA		
Actividad Económica Secundaria 1	ACTIV.DE ASESORAMIENTO EMPRES	Actividad Económica Secundaria 2	-
Fecha Inscripción RRPP:	31/10/1991	Número de Partida Registral:	-
Folio:	-	Asiento:	-

### Agente de retención

### Direcciones Registradas

Dirección	Fuente
AVENIDA JORGE BASADRE GROHMANN NRO 607 INT 210 URBANIZACION ORRANTIA SAN ISIDRO - LIMA - LIMA	SUNAT - DOMICILIO FISCAL

### Representantes Legales

Nro Documento	Nombre de Representante	Act	Pre	12m	Fecha desde que ocupa Cargo	Cargo
07925675	RIOS BERRIOS RICARDO ENRIQUE				29/10/2004	GERENTE GENERAL
46017351	RIOS AVILES RICARDO ALONSO				26/11/2015	APODERADO

### Empresas Relacionadas a:

#### RIOS BERRIOS RICARDO

Ruc	Razón Social	Semáforos			Fecha desde que ocupa Cargo	Cargo	Estado
		Act	Pre	12m			
20106511820	ASOCIACION CESEL-GEOCONSULT				17/07/1992	DIRECTOR	BAJA DE OFICIO
20209590531	ASOCIACION GEOCONSULT SA LUPERDI				31/01/1994	R LEGAL	BAJA DE OFICIO
20428469454	AS.GEOCONSULT.SCHMIDT & CHAVEZ TAFUR SRL				26/05/1999	REPRESENTANTE LEGAL	BAJA DE OFICIO
20430859642	CONSORCIO GEOCONSULT-VCHI				10/08/1999	TITULAR	BAJA DE OFICIO
20434109974	CON.GEOCONSULT SA-ECOPLANEACION CIVIL SA				24/09/1999	REPRESENT.LEGAL	BAJA DE OFICIO
20500936208	CONS.BUSTAMANTE WILLIAMS Y ASOC.GEOC.SA				12/12/2000	REPRESENTANTE LEGAL	BAJA DE OFICIO
20502326547	CONSORCIO ECSA INGENIEROS-GEOCONSULT S.A				13/06/2001	REP.LEGAL	BAJA DE OFICIO
20503141621	CONSORCIO GEOCONSULT S.A. CONSULTORES GENERALES Y SCHMID				27/10/2001	REPRESENTANTE LEGAL	BAJA DE OFICIO
20503567793	CONSORCIO GEOCONSULT - LAGESA				03/01/2002	REPRESENTANTE LEGAL	BAJA DE OFICIO
20504895310	CONSORCIO C.P.S. - GEOCONSULT				19/08/2002	TITULAR	BAJA DE OFICIO
20504901573	CONSORCIO BADALLSA - BWAS - GEOCONSULT				15/08/2002	REPRESENTANTE LEGAL	BAJA DE OFICIO
20512584013	CONSORCIO COPREX S.A. Y GEOCONSULT S.A. CONSULTORES GENERAL				17/02/2006	APODERADO	BAJA DE OFICIO
20512638474	CONSORCIO GEOCONSULT S.A.-ECOPLANEACION CIVIL S.A. INGENIERO				24/02/2006	GERENTE	BAJA DE OFICIO
20513791870	GEOCONSULT S.A - COPREX S.A				16/08/2006	APODERADO	BAJA DE OFICIO
20514012394	CONSORCIO GETINSA - GEOCONSULT				01/08/2006	APODERADO	BAJA DE OFICIO
20521293978	CONSORCIO GOS				05/03/2009	APODERADO	BAJA DE OFICIO



20544756321	CONSORCIO FERROVIARIO DE LA SELVA				01/09/2011	APODERADO	ACTIVO
20544994264	CONSORCIO MALECON DEL LAGO YARINACOCCHA				20/09/2011	APODERADO	BAJA DE OFICIO
20555606096	CONSORCIO GETINSA-GEOCONSULT				25/11/2013	APODERADO	BAJA PROV. POR OFICIO
20563110687	PAYMA COTAS SOCIEDAD ANONIMA SUCURSAL EN PERU				12/05/2014	APODERADO	BAJA DE OFICIO
20565465539	CONSORCIO CHANCAY				10/09/2014	APODERADO	ACTIVO
20600813987	CONSORCIO GEOCONSULT - MTV PERU				10/11/2015	APODERADO	ACTIVO
20602027865	CONSORCIO VIAL ANCASH				05/04/2017	APODERADO	BAJA DE OFICIO
20602039448	CONSORCIO EPCM - GEOCONSULT				07/04/2017	APODERADO	ACTIVO
20602039723	CONSORCIO GEOCONSULT - PM PERU				07/04/2017	APODERADO	SUSPENSION TEMPORAL
20602134017	CONSORCIO GEOCONSULT - L&G				15/05/2017	APODERADO	ACTIVO
20603566557	CONSORCIO VIAL LINEA AMARILLA				03/09/2018	APODERADO	BAJA DE OFICIO
20606475391	CONSORCIO SANTA INÉS				02/09/2020	APODERADO	ACTIVO
20606746998	CONSORCIO CHANCAY				20/10/2020	APODERADO	ACTIVO
20607877328	CONSORCIO VIAL PAIMAS				26/04/2021	APODERADO	ACTIVO

RIOS AVILES RICARDO ALONSO

Ruc	Razón Social	Semáforos			Fecha desde que ocupa Cargo	Cargo	Estado
		Act	Pre	12m			
20607768626	CONSORCIO SUPERVISOR LA CONVENCION				06/04/2021	APODERADO	ACTIVO

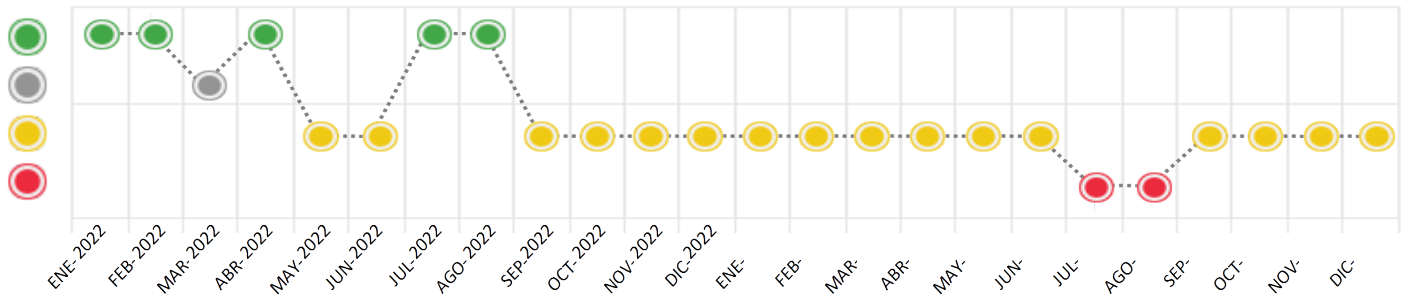
Consulta Rápida

Documento de identidad consultado

Fecha Proceso	Tipo Doc.	N. Doc.	Nombre o Raz. Social	Nota	Deuda Total *	Var.	Actual	Previo	12m
01/12/2023	RUC	20136833368	GEOCONSULT S.A. CONSULTORES GENERALES	0.844	200.972,28				

Montos expresados en unidades de soles\*

Semáforos de los últimos 24 meses



Semáforo	Descripción
	No registra información de deudas
	Mínimo Riesgo: Sin deudas vencidas
	Mediano Riesgo: Deudas con poco atraso*
	Alto Riesgo: Deudas con atraso significativo*

\*Semáforo deuda menor: Deuda vencida menor S/ 100 personas naturales o menor S/ 500 personas jurídicas

Verde: 0 <= Sem. < 0.001  
 Amarillo: 0.001 <= Sem. <= 2  
 Rojo: 2 < Sem. <= 6

Variación	Descripción
	Variación Negativa: La nueva información reportada ha incrementado tu riesgo crediticio
	Variación Positiva: La nueva información ha mejorado tu posición de riesgo
	Variación Porcentual Positiva: El monto total reportado por la SBS/Microfinanzas o número de instituciones financieras ha aumentado
	Variación Porcentual Negativa: El monto total reportado por la SBS/Microfinanzas o número de instituciones financieras ha disminuido
	Aproximadamente igual o igual

## Detalle de la deuda SBS/Microfinanzas

Entidad	Deuda Anterior			Deuda a DIC 2023				Rect. (1)	Disc.
	JUN 2023	SET 2023	NOV 2023	Fecha Inf.	Calif. (2)	Monto *	Días Venc.		
	188.031,44	175.110,82	168.242,21	31/10/2023	CPP	0			
	1.103,70	0,00	32.001,60	31/10/2023	NOR	0			
<b>TOTAL</b>	189.135,14	175.110,82	200.243,81			200.243,81			

(1) Ver detalle en el cuadro de Rectificaciones SBS

(2) NOR: Normal, CPP: Con Problemas Potenciales, DEF: Deficiente, DUD: Dudoso, PER: Pérdida, SCAL: Sin Calificación

## Detalle de la deuda de Otros Créditos

Entidad	Deuda Anterior			Deuda a DIC 2023				Disc.
	JUN 2023	SET 2023	NOV 2023	Fecha Inf.	Calif. (2)	Monto	Días Venc.	
<b>TOTAL</b>								

(2) NOR: Normal, CPP: Con Problemas Potenciales, DEF: Deficiente, DUD: Dudoso, PER: Pérdida, SCAL: Sin Calificación

## Detalle de vencidos

# Doc	Fuente - Acreedor	Monto *	Días Venc.
	Documentos Impagos	728,47	92
1	SERVICIO DE ADMINISTRACION TRIBUTA DEUDA TRIBUTARIA	728,47	92

## Utilización de Líneas de Crédito

Instituciones	**	Línea Aprobada	Línea No Utilizada	Línea Utilizada	% L. Ut.
<b>TOTAL</b>					0%

\*\*Tipo de Crédito

## Principales Acreedores

Montos expresados en unidades de soles\*

## Resumen de Deudas

Descripción de la Deuda	Monto *	Días Venc.
Deuda total SBS al 31/10/2023	200.243,81	
% Calificación normal	15.98	
Peor Calificación (2)	CPP	
Otros Créditos	0,00	****
Deuda vencida		
Documentos Impagos	728,47	92
Total deuda vencida	728,47	

## Detalle de deuda SBS/Microfinanzas

Institución SBS	Calif. (2)	Saldo *	% Ven.	Días Venc.	Rect.(1)
INTERBANK	CPP	168.242,21	0.00		
BBVA	NOR	32.001,60	0.00		
Deuda Total SBS/MicroFinanzas		200.243,81	0		

## Detalle de Riesgos SBS/Microfinanzas

Concepto	Saldo *
Deuda Directa	200.243,81
Deuda Indirecta	0,00
Deuda Castigada	0,00
Deuda Total SBS/MicroFinanzas	200.243,81
Línea Tarj. Cred. No utilizada	0,00
Total Riesgo SBS/MicroFinanzas	200.243,81

## Detalle de deuda Otros Créditos

Empresa	Calif. (2)	Saldo *	% Ven.	Días Venc.	Disc.
Deuda Total Otros Créditos		0,00	0		

## Detalle de vencidos

# Doc	Fuente - Acreedor	Monto *	Días Venc.
	Documentos Impagos	728,47	92
1	SERVICIO DE ADMINISTRACION TRIBUTA DEUDA TRIBUTARIA	728,47	92

## Detalle Variación

Montos expresados en unidades de soles\*

## Resumen de la variación

Descripción de la deuda	23/11/2023	01/12/2023	Variación
Score	0.840	0.844	0.004
Nro. Entidades SBS/Microf.	2	2	0
Riesgo Total SBS/Microf. *	200.243,81	200.243,81	
Deuda Directa	200.243,81	200.243,81	0,00
Deuda Indirecta	0,00	0,00	0,00
Deuda Castigada	0,00	0,00	0,00

Variación del Riesgo Total SBS/Microf. *	Antes	01/12/2023	Variación
Último Mes	200.243,81	200.243,81	0,00
Último Trimestre	175.110,82	200.243,81	25.132,99
Último Semestre	189.135,14	200.243,81	11.108,67
Último Año	194.808,65	200.243,81	5.435,16

Calificación SBS/Microf.	23/11/2023	01/12/2023	Variación
% NOR (Normal)	15.98	15.98	0.00
% CPP (Con Problemas Potenciales)	84.02	84.02	0.00
% DEF (Deficiente)	0.00	0.00	0.00
% DUD (Dudoso)	0.00	0.00	0.00
% PER (Pérdida)	0.00	0.00	0.00

Deuda vencida *	23/11/2023	01/12/2023	Variación



Documentos Impagos	0,00	728,47	<b>728,47</b>
Total deuda vencida	0,00	728,47	728,47
Deuda por Otros Créditos *	23/11/2023	01/12/2023	Variación
Total deuda otros créditos	0,00	0,00	0,00

Fuente - Acreedor *	23/11/2023	01/12/2023	Variación
Documentos Impagos			728,47
SERVICIO DE ADMINISTRACION TRIBUTARIA - DEUDA TRIBUTARIA	0,00	728,47	728,47

## Posición Histórica

Montos expresados en unidades de soles\*

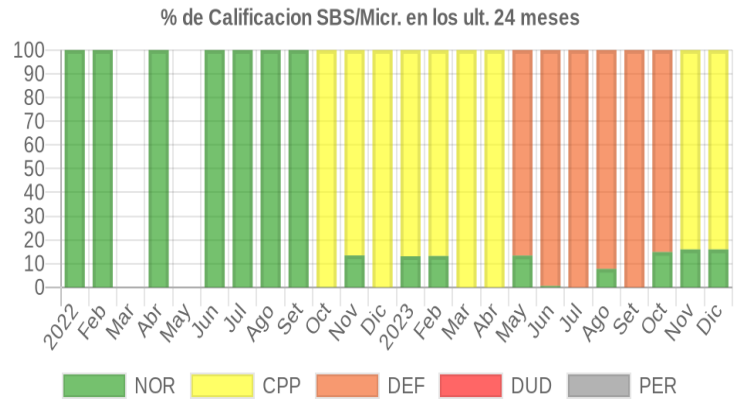
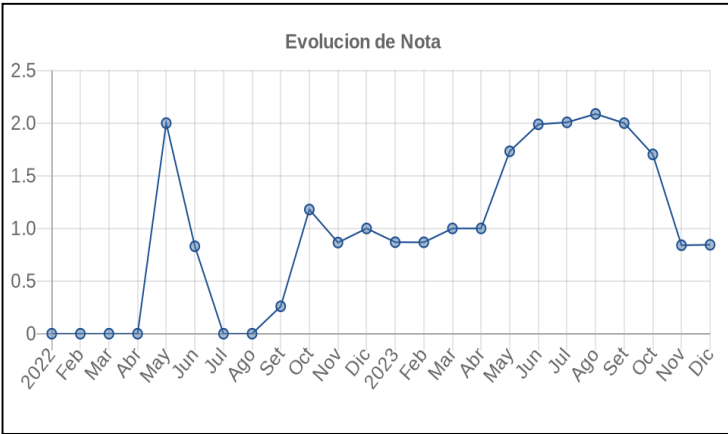
Fecha de Proceso	Sema. Actual	Sem. Riesgo	Var.	Superintendencia de Banca y Seguros (SBS/Microfinan.)				Otros Créditos	Otros Vencidos *				Ctas. Cerr./Anu.		Otros Repor. Negati.		
				# Enti.	Deuda Total *	% Cali. normal	Peor Cali. (2)		Deuda Vencida *	Protestos	Docs. Impagos	Deuda Tributaria	Deuda Laboral	Cta. Cte.		Tar. Cred.	
01/12/2023	●	0.844	☰	2	200.243,81	15.98	CPP	0,00	0,00	0,00	<b>728,47</b>	0,00	0,00	0	0	0	
23/11/2023	●	0.840	▲	2	200.243,81	15.98	CPP	0,00	0,00	0,00	0,00	0,00	0,00	0,00	0	0	0
23/10/2023	●	1.702	☰	2	201.702,30	14.87	DEF	0,00	0,00	0,00	0,00	0,00	0,00	0,00	0	0	0
25/09/2023	●	2.000	▲	2	175.110,82	0.00	DEF	0,00	0,00	0,00	0,00	0,00	0,00	0,00	0	0	0
21/09/2023	●	2.128	▼	2	175.110,82	0.00	DEF	0,00	0,00	0,00	0,00	25.884,00	0,00	0,00	0	0	0
20/09/2023	●	1.981	▲	2	193.305,47	7.76	DEF	0,00	0,00	0,00	0,00	25.884,00	0,00	0,00	0	0	0
11/09/2023	●	2.000	☰	2	193.305,47	7.76	DEF	0,00	0,00	0,00	0,00	30.081,00	0,00	0,00	0	0	0
04/09/2023	●	2.000	☰	2	193.305,47	7.76	DEF	0,00	0,00	0,00	0,00	30.027,00	0,00	0,00	0	0	0
28/08/2023	●	2.087	☰	2	193.305,47	7.76	DEF	0,00	0,00	0,00	0,00	51.331,00	0,00	0,00	0	0	0
24/08/2023	●	2.133	☰	2	193.305,47	7.76	DEF	0,00	0,00	0,00	0,00	64.485,00	0,00	0,00	0	0	0
21/08/2023	●	2.262	▼	2	181.621,98	0.00	DEF	0,00	0,00	0,00	0,00	64.485,00	0,00	0,00	0	0	0
10/08/2023	●	2.000	▲	2	181.621,98	0.00	DEF	0,00	0,00	0,00	0,00	0,00	0,00	0,00	0	0	0
02/08/2023	●	2.004	☰	2	181.621,98	0.00	DEF	0,00	0,00	0,00	736,07	0,00	0,00	0,00	0	0	0
24/07/2023	●	2.007	▼	2	181.621,98	0.00	DEF	0,00	0,00	0,00	736,07	0,00	0,00	662,27	0	0	0
10/07/2023	●	1.995	☰	2	189.135,14	0.58	DEF	0,00	0,00	0,00	736,07	0,00	0,00	662,27	0	0	0
06/07/2023	●	1.995	☰	2	189.135,14	0.58	DEF	0,00	0,00	0,00	704,07	0,00	0,00	662,27	0	0	0
22/06/2023	●	1.988	▼	2	189.135,14	0.58	DEF	0,00	0,00	0,00	704,07	0,00	0,00	660,96	0	0	0
20/06/2023	●	1.734	☰	2	224.443,95	13.37	DEF	194.442,45	0,00	0,00	704,07	0,00	0,00	660,96	0	0	0
06/06/2023	●	1.734	☰	2	224.443,95	13.37	DEF	194.442,45	0,00	0,00	704,07	0,00	0,00	660,96	0	0	0
02/06/2023	●	1.733	☰	2	224.443,95	13.37	DEF	194.442,45	0,00	0,00	0,00	0,00	660,96	0	0	0	
22/05/2023	●	1.732	▼	2	224.443,95	13.37	DEF	194.442,45	0,00	0,00	0,00	0,00	0,00	0,00	0	0	0
24/04/2023	●	1.000	☰	2	194.442,45	0.00	CPP	0,00	0,00	0,00	0,00	0,00	0,00	0,00	0	0	0
22/03/2023	●	1.000	▼	2	222.244,50	0.00	CPP	0,00	0,00	0,00	0,00	0,00	0,00	0,00	0	0	0
21/02/2023	●	0.868	☰	2	230.810,99	13.18	CPP	0,00	0,00	0,00	0,00	0,00	0,00	0,00	0	0	0
23/01/2023	●	0.869	☰	2	230.547,97	13.08	CPP	0,00	0,00	0,00	0,00	0,00	0,00	0,00	0	0	0
22/12/2022	●	0.999	▼	2	194.808,65	0.02	CPP	0,00	0,00	0,00	0,00	0,00	0,00	0,00	0	0	0
23/11/2022	●	0.865	☰	2	224.971,17	13.43	CPP	0,00	0,00	0,00	0,00	0,00	0,00	0,00	0	0	0
14/11/2022	●	0.999	☰	2	194.881,73	0.06	CPP	0,00	0,00	0,00	0,00	0,00	0,00	0,00	0	0	0
07/11/2022	●	1.179	☰	2	194.881,73	0.06	CPP	0,00	0,00	0,00	0,00	19.328,00	0,00	0,00	0	0	0
31/10/2022	●	1.179	☰	2	194.881,73	0.06	CPP	0,00	0,00	0,00	0,00	19.287,00	0,00	0,00	0	0	0
25/10/2022	●	1.215	▼	2	194.881,73	0.06	CPP	0,00	0,00	0,00	0,00	23.566,00	0,00	0,00	0	0	0
24/10/2022	●	1.046	▼	2	194.881,73	0.06	CPP	0,00	0,00	0,00	0,00	4.740,00	0,00	0,00	0	0	0
18/10/2022	●	0.071	☰	2	195.073,80	100.00	NOR	0,00	0,00	0,00	0,00	4.740,00	0,00	0,00	0	0	0
10/10/2022	●	0.228	☰	2	195.073,80	100.00	NOR	0,00	0,00	0,00	0,00	16.070,00	0,00	0,00	0	0	0
04/10/2022	●	0.227	☰	2	195.073,80	100.00	NOR	0,00	0,00	0,00	0,00	16.041,00	0,00	0,00	0	0	0
26/09/2022	●	0.260	▼	2	195.073,80	100.00	NOR	0,00	0,00	0,00	0,00	18.516,00	0,00	0,00	0	0	0
22/09/2022	●	0.000	☰	2	195.073,80	100.00	NOR	0,00	0,00	0,00	0,00	0,00	0,00	0,00	0	0	0
22/08/2022	●	0.000	☰	2	200.010,00	100.00	NOR	0,00	0,00	0,00	0,00	0,00	0,00	0,00	0	0	0
22/07/2022	●	0.000	☰	2	200.163,00	100.00	NOR	0,00	0,00	0,00	0,00	0,00	0,00	0,00	0	0	0
12/07/2022	●	0.000	▲	1	1.406,38	100.00	NOR	0,00	0,00	0,00	0,00	0,00	0,00	0,00	0	0	0
23/06/2022	●	0.830	▲	1	1.406,38	100.00	NOR	0,00	0,00	0,00	998,13	0,00	0,00	0,00	0	0	0
10/06/2022	●	2.000	☰	1	0,00	0,00		0,00	0,00	0,00	998,13	0,00	0,00	0,00	0	0	0
23/05/2022	●	2.000	▼	1	0,00	0.00		0,00	0,00	0,00	998,13	0,00	0,00	0,00	0	0	0
09/05/2022	●	1.542	▼	1	295,84	100.00	NOR	0,00	0,00	0,00	998,13	0,00	0,00	0,00	0	0	0
25/04/2022	●	0.000	▲	1	295,84	100.00	NOR	0,00	0,00	0,00	0,00	0,00	0,00	0,00	0	0	0



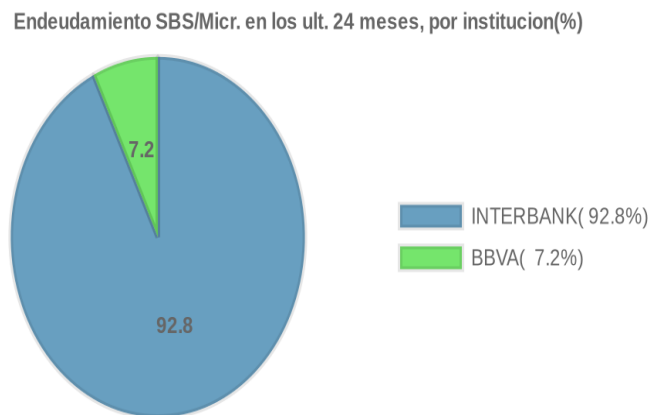
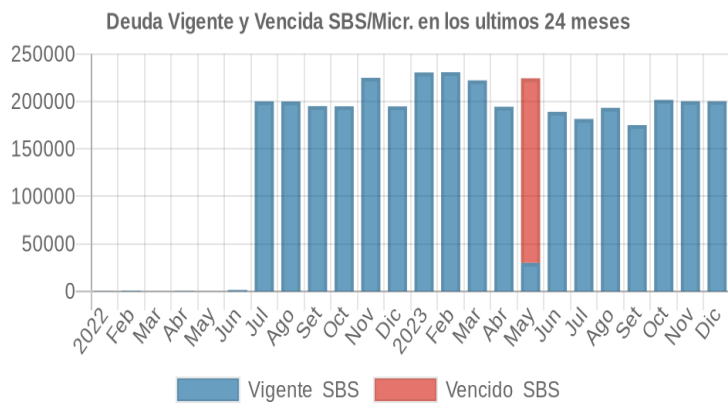
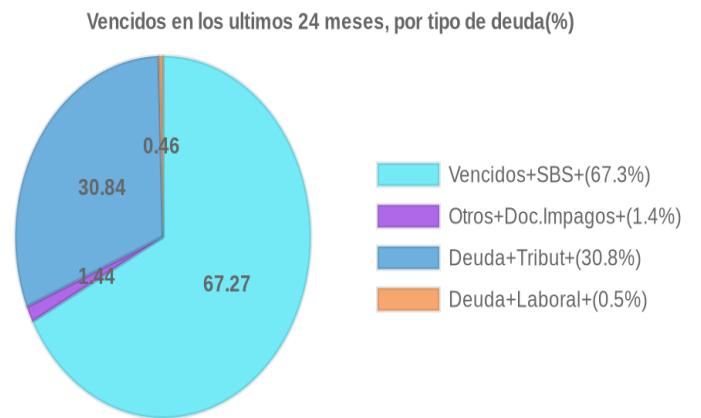
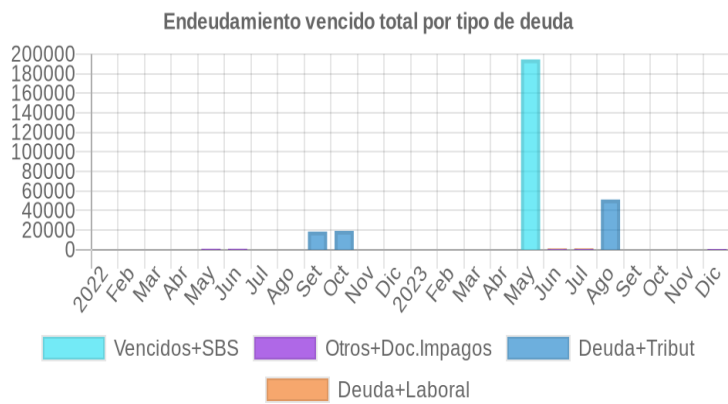
22/03/2022		0.000		1	0,00	0.00		0,00	0,00	0,00	0,00	0,00	0	0	0	
23/02/2022		0.000		1	564,88	100.00	NOR	0,00	0,00	0,00	0,00	0,00	0,00	0	0	0
24/01/2022		0.000		1	155,45	100.00	NOR	0,00	0,00	0,00	0,00	0,00	0,00	0	0	0

## Gráficos

Montos expresados en unidades de soles\*



NOR: Normal, CPP: Con Problemas Potenciales, DEF: Deficiente, DUD: Dudoso, PER: Pérdida, SCAL: Sin Calificación





## Reporte de Vencidos

Montos expresados en unidades de soles\*

Fuente - Acreedor	SET 2023			OCT 2023			NOV 2023			DIC 2023		
	# Docs.	Monto *	Dias V.	# Docs.	Monto *	Dias V.	# Docs.	Monto *	Dias V.	# Docs.	Monto *	Dias V.
Documentos Impagos												
SERVICIO DE ADMINISTRACION TRIBUTARIA - DEUDA		0,00			0,00			0,00		1	728,47	92
Total	0			0			0			1	728,47	92
Deuda Tributaria												
SUPERINTENDENCIA NACIONAL DE ADMINISTRACION		0,00	0		0,00			0,00			0,00	
Total	0			0			0			0		
Deuda Laboral												
AFP INTEGRA S A		0,00			0,00			0,00			0,00	
Total	0			0			0			0		

Montos expresados en unidades de soles\*

Fuente - Acreedor	MAY 2023			JUN 2023			JUL 2023			AGO 2023		
	# Docs.	Monto *	Dias V.	# Docs.	Monto *	Dias V.	# Docs.	Monto *	Dias V.	# Docs.	Monto *	Dias V.
Documentos Impagos												
SERVICIO DE ADMINISTRACION TRIBUTARIA - DEUDA		0,00		1	704,07	122	1	736,07	15		0,00	0
Total	0			1	704,07	122	1	736,07	15	0		
Deuda Tributaria												
SUPERINTENDENCIA NACIONAL DE ADMINISTRACION		0,00			0,00			0,00		1	51.331,00	15
Total	0			0			0			1	51.331,00	15
Deuda Laboral												
AFP INTEGRA S A		0,00		1	660,96	91	1	662,27	92		0,00	0
Total	0			1	660,96	91	1	662,27	92	0		

Montos expresados en unidades de soles\*

Fuente - Acreedor	ENE 2023			FEB 2023			MAR 2023			ABR 2023		
	# Docs.	Monto *	Dias V.	# Docs.	Monto *	Dias V.	# Docs.	Monto *	Dias V.	# Docs.	Monto *	Dias V.
Documentos Impagos												
SERVICIO DE ADMINISTRACION TRIBUTARIA - DEUDA		0,00			0,00			0,00			0,00	
Total	0			0			0			0		
Deuda Tributaria												
SUPERINTENDENCIA NACIONAL DE ADMINISTRACION		0,00			0,00			0,00			0,00	
Total	0			0			0			0		
Deuda Laboral												
AFP INTEGRA S A		0,00			0,00			0,00			0,00	
Total	0			0			0			0		

## Reporte SBS/Microfinanzas

Montos expresados en unidades de soles\*

Última fecha reportada por la SBS : 31/10/2023

ÚLTIMOS 6 MESES	JUL 2023 (SBS: JUN 2023)	AGO 2023 (SBS: JUL 2023)	SET 2023 (SBS: AGO 2023)	OCT 2023 (SBS: SET 2023)	NOV 2023 (SBS: OCT 2023)	DIC 2023 (SBS: OCT2023)
NOR (Normal)	0.00	7.76	0.00	14.87	15.98	15.98
% Porcentaje CPP (Con Problemas Pote.)	0.00	0.00	0.00	0.00	84.02	84.02
de DEF (Deficiente)	100.00	92.24	100.00	85.13	0.00	0.00
Calificación DUD (Dudoso)	0.00	0.00	0.00	0.00	0.00	0.00
PER (Pérdida)	0.00	0.00	0.00	0.00	0.00	0.00

Institución	JUL 2023 (SBS: JUN 2023)		AGO 2023 (SBS: JUL 2023)		SET 2023 (SBS: AGO 2023)		OCT 2023 (SBS: SET 2023)		NOV 2023 (SBS: OCT 2023)		DIC 2023 (SBS: OCT2023)	
	Monto *	Dias V.	Monto *	Dias V.	Monto *	Dias V.	Monto *	Dias V.	Monto *	Dias V.	Monto *	Dias V.
INTERBANK	181.621,98		178.304,72		175.110,82		171.700,80		168.242,21		168.242,21	
BBVA	0,00		15.000,75		0,00		30.001,50		32.001,60		32.001,60	
TOTAL	181.621,98		193.305,47		175.110,82		201.702,30		200.243,81		200.243,81	

Última fecha reportada por la SBS : 31/10/2023

Operación	JUL 2023 (SBS: JUN 2023)		AGO 2023 (SBS: JUL 2023)		SET 2023 (SBS: AGO 2023)		OCT 2023 (SBS: SET 2023)		NOV 2023 (SBS: OCT 2023)		DIC 2023 (SBS: OCT2023)	
	Monto *	Dias V.	Monto *	Dias V.	Monto *	Dias V.	Monto *	Dias V.	Monto *	Dias V.	Monto *	Dias V.
<b>RESUMEN</b>												
- Total Deuda	181.621,98		193.305,47		175.110,82		201.702,30		200.243,81		200.243,81	
- Línea No Utilizada	32.380,00		16.656,43		32.380,00		768,00					
- Garantías	181.621,00		178.304,00		175.110,00		171.700,00		168.242,00		168.242,00	
<b>CREDITOS DIRECTOS</b>												
- CRÉDITOS VIGENTES			15.000,75				30.001,50		32.001,60		32.001,60	
-- Pyme: Cred. Rev. Línea Tarj. Crédito			15.000,75				30.001,50		32.001,60		32.001,60	
- CRÉDITOS REFINANCIADOS	181.621,98		178.304,72		175.110,82		171.700,80		168.242,21		168.242,21	
-- Pyme: Préstamos	181.621,98		178.304,72		175.110,82		171.700,80		168.242,21		168.242,21	
--- NoRevolventes	181.621,98		178.304,72		175.110,82		171.700,80		168.242,21		168.242,21	
<b>LINEA NO UTIL. Y CRED. NO DESEMB.</b>												
- LinCredTarjetaCrédito	32.380,00		16.656,43		32.380,00		768,00					
<b>GARANTIAS</b>												
- GARANTIAS RECIBIDAS	181.621,98		178.304,72		175.110,82		171.700,80		168.242,21		168.242,21	
-- GtiasNoPref(AvalyFianza)	181.621,98		178.304,72		175.110,82		171.700,80		168.242,21		168.242,21	

Montos expresados en unidades de soles\*

Última fecha reportada por la SBS : 31/10/2023

6 MESES ANTERIORES		ENE 2023 (SBS: DIC 2022)	FEB 2023 (SBS: ENE 2023)	MAR 2023 (SBS: FEB 2023)	ABR 2023 (SBS: MAR 2023)	MAY 2023 (SBS: ABR 2023)	JUN 2023 (SBS: MAY 2023)
NOR (Normal)		13.08	13.18	0.00	0.00	13.37	0.58
% Porcentaje CPP (Con Problemas Pote.)		86.92	86.82	100.00	100.00	0.00	0.00
de DEF (Deficiente)		0.00	0.00	0.00	0.00	86.63	99.42
Calificación DUD (Dudoso)		0.00	0.00	0.00	0.00	0.00	0.00
PER (Pérdida)		0.00	0.00	0.00	0.00	0.00	0.00

Institución	ENE 2023 (SBS: DIC 2022)		FEB 2023 (SBS: ENE 2023)		MAR 2023 (SBS: FEB 2023)		ABR 2023 (SBS: MAR 2023)		MAY 2023 (SBS: ABR 2023)		JUN 2023 (SBS: MAY 2023)	
	Monto *	Dias V.	Monto *	Dias V.	Monto *	Dias V.	Monto *	Dias V.	Monto *	Dias V.	Monto *	Dias V.
INTERBANK	200.393,91		200.393,91	25	194.442,45		194.442,45	25	194.442,45	53	188.031,44	25
BBVA	30.154,06		30.417,08		27.802,05	13	0,00		30.001,50		1.103,70	
<b>TOTAL</b>	<b>230.547,97</b>		<b>230.810,99</b>	<b>25</b>	<b>222.244,50</b>	<b>13</b>	<b>194.442,45</b>	<b>25</b>	<b>224.443,95</b>	<b>53</b>	<b>189.135,14</b>	<b>25</b>

Última fecha reportada por la SBS : 31/10/2023

Operación	ENE 2023 (SBS: DIC 2022)		FEB 2023 (SBS: ENE 2023)		MAR 2023 (SBS: FEB 2023)		ABR 2023 (SBS: MAR 2023)		MAY 2023 (SBS: ABR 2023)		JUN 2023 (SBS: MAY 2023)	
	Monto *	Dias V.	Monto *	Dias V.	Monto *	Dias V.	Monto *	Dias V.	Monto *	Dias V.	Monto *	Dias V.
<b>RESUMEN</b>												
- Total Deuda	230.547,97		230.810,99	25	222.244,50	13	194.442,45	25	224.443,95	53	189.135,14	25
- Total Vencido									194.442,45			
- % Vencido									86.63			
- Línea No Utilizada	944,31		885,10		4.577,95		32.380,00		685,24		31.276,30	
- Garantías	200.393,00		200.393,00		194.442,00		194.442,00		194.442,00		188.031,00	
<b>CREDITOS DIRECTOS</b>												
- CRÉDITOS VIGENTES	30.154,06		30.417,08		27.802,05	13			30.001,50		1.103,70	
-- Pyme: Cred. Rev. Línea Tarj. Crédito	30.154,06		30.417,08		27.802,05	13			30.001,50		1.103,70	
- CRÉDITOS REFINANCIADOS	200.393,91		200.393,91	25	194.442,45		194.442,45	25			188.031,44	25
-- Pyme: Préstamos	200.393,91		200.393,91	25	194.442,45		194.442,45	25			188.031,44	25
--- NoRevolventes	200.393,91		200.393,91	25	194.442,45		194.442,45	25			188.031,44	25
- CRÉDITOS VENCIDOS									194.442,45	53		
-- Pyme: CréditosRefinanciados									194.442,45	53		
<b>LINEA NO UTIL. Y CRED. NO DESEMB.</b>												
- LinCredTarjetaCrédito	944,31		885,10		4.577,95		32.380,00		685,24		31.276,30	
<b>GARANTIAS</b>												
- GARANTIAS RECIBIDAS	200.393,91		200.393,91		194.442,45		194.442,45		194.442,45		188.031,44	
-- GtiasNoPref(AvalyFianza)	200.393,91		200.393,91		194.442,45		194.442,45		194.442,45		188.031,44	

## Reporte SBS/Microfinanzas por entidades

Reportado por : INTERBANK

Última fecha reportada por la SBS : 31/10/2023

Operación	JUL 2023 (SBS: JUN2023)		AGO 2023 (SBS: JUL2023)		SET 2023 (SBS: AGO2023)		OCT 2023 (SBS: SET2023)		NOV 2023 (SBS: OCT2023)		DIC 2023 (SBS: OCT2023)	
	Monto *	Dias V.	Monto *	Dias V.	Monto *	Dias V.	Monto *	Dias V.	Monto *	Dias V.	Monto *	Dias V.
Calificación (2)	DEF		DEF		DEF		DEF		CPP		CPP	
RESUMEN												
- Total Deuda	181.621,98		178.304,72		175.110,82		171.700,80		168.242,21		168.242,21	
- Garantías	181.621,00		178.304,00		175.110,00		171.700,00		168.242,00		168.242,00	
CREDITOS DIRECTOS												
- CRÉDITOS REFINANCIADOS	181.621,98		178.304,72		175.110,82		171.700,80		168.242,21		168.242,21	
-- Pyme:Préstamos	181.621,98		178.304,72		175.110,82		171.700,80		168.242,21		168.242,21	
--- NoRevolventes	181.621,98		178.304,72		175.110,82		171.700,80		168.242,21		168.242,21	
GARANTIAS												
- GARANTIAS RECIBIDAS	181.621,98		178.304,72		175.110,82		171.700,80		168.242,21		168.242,21	
-- GtiasNoPref(AvalyFianza)	181.621,98		178.304,72		175.110,82		171.700,80		168.242,21		168.242,21	

Última fecha reportada por la SBS : 31/10/2023

Operación	ENE 2023 (SBS: DIC2022)		FEB 2023 (SBS: ENE2023)		MAR 2023 (SBS: FEB2023)		ABR 2023 (SBS: MAR2023)		MAY 2023 (SBS: ABR2023)		JUN 2023 (SBS: MAY2023)	
	Monto *	Dias V.	Monto *	Dias V.	Monto *	Dias V.	Monto *	Dias V.	Monto *	Dias V.	Monto *	Dias V.
Calificación (2)	CPP		CPP		CPP		CPP		DEF		DEF	
RESUMEN												
- Total Deuda	200.393,91		200.393,91	25	194.442,45		194.442,45	25	194.442,45	53	188.031,44	25
- Total Vencido									194.442,45			
- % Vencido									100,00			
- Garantías	200.393,00		200.393,00		194.442,00		194.442,00		194.442,00		188.031,00	
CREDITOS DIRECTOS												
- CRÉDITOS REFINANCIADOS	200.393,91		200.393,91	25	194.442,45		194.442,45	25			188.031,44	25
-- Pyme:Préstamos	200.393,91		200.393,91	25	194.442,45		194.442,45	25			188.031,44	25
--- NoRevolventes	200.393,91		200.393,91	25	194.442,45		194.442,45	25			188.031,44	25
- CRÉDITOS VENCIDOS									194.442,45	53		
-- Pyme:CréditosRefinanciados									194.442,45	53		
GARANTIAS												
- GARANTIAS RECIBIDAS	200.393,91		200.393,91		194.442,45		194.442,45		194.442,45		188.031,44	
-- GtiasNoPref(AvalyFianza)	200.393,91		200.393,91		194.442,45		194.442,45		194.442,45		188.031,44	

Reportado por : BBVA

Última fecha reportada por la SBS : 31/10/2023

Operación	JUL 2023 (SBS: JUN2023)		AGO 2023 (SBS: JUL2023)		SET 2023 (SBS: AGO2023)		OCT 2023 (SBS: SET2023)		NOV 2023 (SBS: OCT2023)		DIC 2023 (SBS: OCT2023)	
	Monto *	Dias V.	Monto *	Dias V.	Monto *	Dias V.	Monto *	Dias V.	Monto *	Dias V.	Monto *	Dias V.
Calificación (2)	NOR		NOR		NOR		NOR		NOR		NOR	
RESUMEN												
- Total Deuda			15.000,75				30.001,50		32.001,60		32.001,60	
- Línea No Utilizada	32.380,00		16.656,43		32.380,00		768,00					
CREDITOS DIRECTOS												
- CRÉDITOS VIGENTES			15.000,75				30.001,50		32.001,60		32.001,60	
-- Pyme:Cred.Rev.LineaTarj.Crédito			15.000,75				30.001,50		32.001,60		32.001,60	
LINEA NO UTIL. Y CRED. NO DESEMB.												
- LinCredTarjetaCrédito	32.380,00		16.656,43		32.380,00		768,00					

Última fecha reportada por la SBS : 31/10/2023

Operación	ENE 2023 (SBS: DIC2022)		FEB 2023 (SBS: ENE2023)		MAR 2023 (SBS: FEB2023)		ABR 2023 (SBS: MAR2023)		MAY 2023 (SBS: ABR2023)		JUN 2023 (SBS: MAY2023)	
	Monto *	Dias V.	Monto *	Dias V.	Monto *	Dias V.	Monto *	Dias V.	Monto *	Dias V.	Monto *	Dias V.
Calificación (2)	NOR		NOR		CPP		NOR		NOR		NOR	
RESUMEN												
- Total Deuda	30.154,06		30.417,08		27.802,05	13			30.001,50		1.103,70	
- Línea No Utilizada	944,31		885,10		4.577,95		32.380,00		685,24		31.276,30	
CREDITOS DIRECTOS												
- CRÉDITOS VIGENTES	30.154,06		30.417,08		27.802,05	13			30.001,50		1.103,70	

-- Pyme: Cred. Rev. Linea Tarj. Crédito	30.154,06	30.417,08	27.802,05	13		30.001,50	1.103,70
LINEA NO UTIL. Y CRED. NO DESEMB.							
- LinCredTarjetaCrédito	944,31	885,10	4.577,95		32.380,00	685,24	31.276,30

## Rectificaciones SBS

Entidad	Periodo SBS	Cuenta	Concepto Rectificación	Dice	Debe Decir
---------	-------------	--------	------------------------	------	------------

## Aval/Codeudor

Montos expresados en unidades de soles\*

Es Avalista de:

Información reportada por la SBS al 30/09/2023

Tipo Doc	Nro Documento	Nombre/Razón Social	Act	Pre	12m
----------	---------------	---------------------	-----	-----	-----

Montos expresados en unidades de soles\*

Quiénes lo Avalan:

Información reportada por la SBS al 30/09/2023

Tipo Doc	Nro Documento	Nombre/Razón Social	Act	Pre	12m
DNI	07925471	AVILES RODRIGUEZ FLOR DE MARIA			
Institución SBS		Calif. (2)	Saldo *		
BANCO INTERNACIONAL DEL PERÚ		DEF	171.700,80		
DNI	07925675	RIOS BERRIOS RICARDO ENRIQUE			
Institución SBS		Calif. (2)	Saldo *		
BANCO INTERNACIONAL DEL PERÚ		DEF	171.700,80		

Montos expresados en unidades de soles\*

Es Avalista de:

Información Reportada por Entidades de Microfinanzas / Otros Créditos

Tipo Doc	Nro Documento	Nombre/Razón Social	Act	Pre	12m
----------	---------------	---------------------	-----	-----	-----

Montos expresados en unidades de soles\*

Quiénes lo Avalan:

Información Reportada por Entidades de Microfinanzas / Otros Créditos

Tipo Doc	Nro Documento	Nombre/Razón Social	Act	Pre	12m
----------	---------------	---------------------	-----	-----	-----

## Documentos Protestados como Deudor/Aceptante

Montos expresados en unidades\*

Reportado por la Cámara de Comercio de Lima (CCL)

Documentos Protestados sin Regularizar

# Doc	Monto (S/) *	Max Días Venc.
Total:	0	0,00

Tipo de Cambio 3.736

Nro. Secuencia	Tipo Reg. **	Acreeedor/Girador	Tipo Doc.	Moneda	Monto *	Monto * (S/)	Boletín	F. Protesto	F. Venc	Días Venc.
----------------	--------------	-------------------	-----------	--------	---------	--------------	---------	-------------	---------	------------

\*\*PR: Protestos, CJ: Cobranza Judicial, MO: Moras, PP: Procesos Penales

Montos expresados en unidades\*

Reportado por la Cámara de Comercio de Lima (CCL)

## Documentos Protestados Regularizados

	# Doc	Monto (S/) *
Total:	0	0,00

Nro. Secuencia	Tip. ** Reg.	Acreedor/Girador	Tipo Doc.	Moneda	Monto *	Monto * (S/)	Boletín	F. Protesto	F. Venc.	F. Reg
----------------	--------------	------------------	-----------	--------	---------	--------------	---------	-------------	----------	--------

\*\*PR: Protestos, CJ: Cobranza Judicial, MO: Moras, PP: Procesos Penales

## Detalle de Vencidos

## Documentos Impagos

Montos expresados en unidades\*

	# Doc	Monto (S/) *	Max Días Venc.
Total:	1	728,47	92

Se muestran los 10 primeros documentos ordenados por Fecha de Vencimiento, del más reciente al más antiguo

Tipo de Cambio 3.736

Nombre del Acreedor de la Obligación	Tipo Comprobante/ Concepto	Nro Comprobante	Condición Deuda	Moneda	Monto *	Monto * (S/)	F. Venc.
SERVICIO DE ADMINISTRACION TRIBUTARIA - DEUDA	Impuesto Vehicular	224873146	MOROSIDAD	S/.	728,47	728,47	31/08/2023

## Comercio Exterior

Montos expresados en unidades de dólares

Muestra información reportada por la SUNAT desde el 07/02/2011

## Resumen por Ejercicio

Ejercicio	Actividad	Número de Operaciones	Importe USD *	N° Países	3 países con mayor número de operaciones
-----------	-----------	-----------------------	---------------	-----------	--

## Resumen por Meses

Actividad	Ejercicio	Mes	Número de Operaciones	Importe USD *	N° Países	3 países con mayor número de operaciones
-----------	-----------	-----	-----------------------	---------------	-----------	--

## PUBLICACIÓN DIARIO "EL PERUANO"

## Reporte Otros Créditos

Institución	JUL 2023		AGO 2023		SET 2023		OCT 2023		NOV 2023		DIC 2023	
	Monto *	Días V.	Monto *	Días V.	Monto *	Días V.	Monto *	Días V.	Monto *	Días V.	Monto *	Días V.

Institución	ENE 2023		FEB 2023		MAR 2023		ABR 2023		MAY 2023		JUN 2023	
	Monto *	Días V.	Monto *	Días V.	Monto *	Días V.	Monto *	Días V.	Monto *	Días V.	Monto *	Días V.



Reporte Otros Créditos por entidades

Sin Información