

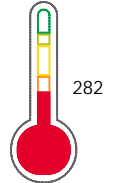
El reporte contiene solo los títulos seleccionados

- | | | | | | |
|---|---|--|---|---|---|
| <input checked="" type="checkbox"/> Información General | <input checked="" type="checkbox"/> Consulta Rápida | <input checked="" type="checkbox"/> Principales Acreedores | <input checked="" type="checkbox"/> Detalle Variación | <input checked="" type="checkbox"/> Posición Histórica | <input checked="" type="checkbox"/> Gráficos |
| <input checked="" type="checkbox"/> Rep. Vencidos | <input checked="" type="checkbox"/> Rep. SBS/Microf. | <input checked="" type="checkbox"/> SBS/Microf. Entidades | <input checked="" type="checkbox"/> Rectificaciones SBS | <input checked="" type="checkbox"/> Avalados/Avalistas | <input checked="" type="checkbox"/> Hechos de Importancia |
| <input checked="" type="checkbox"/> Documentos CCL | <input checked="" type="checkbox"/> Detalle de Vencidos | <input checked="" type="checkbox"/> Comercio Exterior | <input checked="" type="checkbox"/> Otros Créditos | <input checked="" type="checkbox"/> Otros Créd. Entidades | <input checked="" type="checkbox"/> Otros Rep. Negativos |

RUC 20546236740 - GCZ S.A.C.




Fecha Proceso	Tipo Doc.	N. Doc.	Nota	Deuda Total *	Var.	Actual	Previo	12m
23/05/2022	RUC	20546236740	0.772	16.986.202,27	▼	●	●	●

Score Sentinel



Riesgo Muy Alto

* La persona consultada cuenta con los siguientes créditos e indicadores.

 Es Aval Está Avalado Representante Legal Reactiva Perú

Sentinel Sabio

 Bancarizado: SI

Recomendación de Sentinel Sabio

Evaluación Crediticia



RECHAZAR
 Producto Genérico

Detalle:

- Presenta estado de riesgo alto o muy alto

Cuota Estimada Mensual

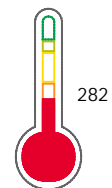
S/ 776112,



Score Sentinel

Nivel de Riesgo

Riesgo Muy Alto



Recomendación:

En este nivel de riesgo, 47 de 100
 empresas podrían caer en incumplimiento
 en los próximos 12 meses

Información General

Datos Principales

17/05/2022: Última actualización de información reportada por SUNAT

Razón Social:	GCZ S.A.C.		
Nombre Comercial:	-		
Tipo de Contribuyente:	SOCIEDAD ANONIMA CERRADA		
Estado de Contribuyente:	ACTIVO	Condición del Contribuyente:	HABIDO
Inicio de Actividades:	01/01/2012		
Tamaño contribuyente:	PRINCIPAL	Dependencia:	INTENDENCIA LIMA PRICO
Actividad Económica Principal	OTRAS ACTIVIDADES EMPRESARIALES NCP.		
Actividad Económica Secundaria 1	-	Actividad Económica Secundaria 2	-
Fecha Inscripción RRPP:	17/12/2011	Número de Partida Registral:	-
Folio:	-	Asiento:	-

Agente de retención

Direcciones Registradas

Dirección	Fuente
CARRETERA PANAMERICANA SUR KM. 19 5 FUNDO ZONA 1 VILLA EL OLIVAR VILLA EL SALVADOR - LIMA - LIMA (POR EL OLIVAR N° 1 SUB LOTE 3)	SUNAT - DOMICILIO FISCAL
CARRETERA PANAMERICANA SUR KM. 19.5 FUNDO ZONA 1 FUNDO VILLA VILLA EL SALVADOR - LIMA - LIMA (POR EL OLIVAR NRO 1 SUB LOTE 3)	SUNAT - DOMICILIO ADICIONAL

Representantes Legales

Nro Documento	Nombre de Representante	Act	Pre	12m	Fecha desde que ocupa Cargo	Cargo
09273556	MEDINA DE LA CRUZ CARLOS ALBERTO				21/04/2016	APODERADO
10059811	RUBINI MAZZETTI FLAVIO MIGUEL				01/10/2019	APODERADO
10078091	LYNCH GUILLEN DAVID ALEJANDRO				21/04/2016	APODERADO
10264882	ARGÜELLES DIEZ-GALLO MIGUEL ENRIQUE				01/10/2019	APODERADO
10309902	COX HARMAN GUILLERMO ENRIQUE				07/12/2011	APODERADO
10609338	RUBINI MAZZETTI ARNALDO JOSE				01/10/2019	APODERADO
25707963	CARRANZA ESPINO MARIA DEL ROSARIO				21/04/2016	APODERADO
25863479	URQUIZA RIVERA JAIME FERNANDO				16/02/2015	GERENTE GENERAL
40729737	MENDOZA COLLANTES URSULA TERESA				21/04/2016	APODERADO

Empresas Relacionadas a:

MEDINA DE LA CRUZ CARLOS ALBERTO

Ruc	Razón Social	Semáforos			Fecha desde que ocupa Cargo	Cargo	Estado
		Act	Pre	12m			
20535899011	CHANCADORA DON SAMUEL SOCIEDAD ANONIMA CERRADA				23/11/2018	APODERADO	ACTIVO
20547515324	ELECTRO ARAZA S.A.C.				23/07/2019	APODERADO	ACTIVO
20600470770	HOLDING ARAZA S.A.C.				23/07/2019	APODERADO	ACTIVO
20601198658	PGO INFRAESTRUCTURA S.A.C.				12/08/2019	APODERADO	ACTIVO
20601873894	NOVUM SOLAR S.A.C.				31/07/2019	APODERADO	ACTIVO

RUBINI MAZZETTI FLAVIO MIGUEL

Ruc	Razón Social	Semáforos			Fecha desde que ocupa Cargo	Cargo	Estado
		Act	Pre	12m			
20135072797	GCZ INGENIEROS S.A.C.				14/12/2017	APODERADO	ACTIVO
20376653804	REPRESENTACIONES MAZZETTI S.A.C.				17/09/1997	GERENTE GRAL	ACTIVO
20519096405	HYRCO S.A.C.				11/04/2008	GERENTE GENERAL	ACTIVO

LYNCH GUILLEN DAVID ALEJANDRO

Ruc	Razón Social	Semáforos			Fecha desde que ocupa Cargo	Cargo	Estado
		Act	Pre	12m			
20135072797	GCZ INGENIEROS S.A.C.				14/12/2017	APODERADO	ACTIVO
20524662885	ASOCIACION PERUANA DE CONTABILIDAD				28/01/2010	PRESIDENTE	BAJA PROV. POR OFICIO
20600033272	EKOSTEN S.A.C.				26/11/2014	GERENTE GENERAL	BAJA DE OFICIO
20603267126	LYNCH & ASSOCIATES S.A.C.				29/05/2018	GERENTE GENERAL	ACTIVO

ARGÜELLES DIEZ-GALLO MIGUEL ENRIQUE

Ruc	Razón Social	Semáforos			Fecha desde que ocupa Cargo	Cargo	Estado
		Act	Pre	12m			
20602761909	CREDIFIT S.A.C.				13/11/2017	GERENTE GENERAL	SUSPENSION TEMPORAL

COX HARMAN GUILLERMO ENRIQUE

Ruc	Razón Social	Semáforos			Fecha desde que ocupa Cargo	Cargo	Estado
		Act	Pre	12m			
20135072797	GCZ INGENIEROS S.A.C.				16/08/2013	APODERADO	ACTIVO
20501860329	ATRIA ENERGIA S.A.C.				01/04/2014	APODERADO	ACTIVO
20515227378	HIDROELECTRICAS DEL NORTE SOCIEDAD ANONIMA CERRADA (S.A.C.)				24/01/2007	GERENTE GENERAL	BAJA DE OFICIO
20520553933	HIDROELECTRICA CONCHUCOS SAC				15/12/2008	GERENTE GENERAL	BAJA DE OFICIO
20537240947	CALLE SAN IGNACIO DE LOYOLA 530- 540 Y PARQUE MELITON PORRAS				13/08/2018	PRESIDENTE	ACTIVO
20543615561	HIDROELECTRICAS DEL CENTRO S.A.C.				05/05/2011	GERENTE GENERAL	BAJA DE OFICIO
20544531591	HIDROELECTRICAS LIMA S.A.C.				08/06/2011	GERENTE GENERAL	ACTIVO
20546052771	EGEJUNIN-MACON S.A.C.				17/12/2012	APODERADO	BAJA DEFINITIVA
20546151167	EGEJUNIN TULUMAYO-IV S.A.C.				02/04/2013	APODERADO	ACTIVO
20546193323	GCZ DESARROLLO Y GESTION S.A.C.				07/12/2011	APODERADO	BAJA DEFINITIVA
20546360912	EGEJUNIN TULUMAYO-V S.A.C.				17/12/2012	APODERADO	ACTIVO
20546527124	PATRIA DESARROLLO INMOBILIARIO S.A.C.				06/01/2012	GERENTE GENERAL	BAJA DEFINITIVA
20547516991	EGE JUNIN - MARANCOCHA S.A.C.				26/03/2012	GERENTE GENERAL	BAJA DE OFICIO
20549115480	HIDROELECTRICA CUSIPATA S.A.C.				16/07/2012	GERENTE GENERAL	ACTIVO
20550691079	ASOCIACION DE GENERADORES CON RECURSOS ENERGETICOS RENOVABLES				24/10/2012	PRESIDENTE	BAJA DE OFICIO
20551256511	PATRIA ENERGIA S.A.C.				28/12/2012	GERENTE GENERAL	BAJA DEFINITIVA
20551290370	EGEJUNIN-TULUMAYO III S.A.C.				14/12/2012	APODERADO	BAJA DEFINITIVA
20552567138	HIDROELECTRICA CERRO CAMPANA SOCIEDAD ANONIMA CERRADA				11/03/2013	GERENTE GENERAL	ACTIVO
20554130535	HIDROELECTRICA MAYU S.A.C.				05/08/2013	GERENTE GENERAL	BAJA DEFINITIVA
20554131001	ELECTRO CARABAYA S.A.C.				05/08/2013	GERENTE GENERAL	BAJA DEFINITIVA
20600469941	HOLDING TULUMAYO IV S.A.C.				25/05/2015	APODERADO	ACTIVO
20600470494	HOLDING TULUMAYO V S.A.C.				22/05/2015	APODERADO	ACTIVO
20600470516	GCZ INVERSIONES S.A.C.				25/05/2015	APODERADO	BAJA DEFINITIVA
20600771141	CENTRALES SANTA ROSA S.A.C.				26/10/2015	APODERADO	ACTIVO
20601519578	SUDAMERICANA DE MINERALES S.A.C.				15/09/2016	APODERADO	SUSPENSION TEMPORAL

RUBINI MAZZETTI ARNALDO JOSE

Ruc	Razón Social	Semáforos			Fecha desde que ocupa Cargo	Cargo	Estado
		Act	Pre	12m			
20135072797	GCZ INGENIEROS S.A.C.				14/12/2017	APODERADO	ACTIVO
20376653804	REPRESENTACIONES MAZZETTI S.A.C.				15/07/1999	GERENTE	ACTIVO
20519096405	HYRCO S.A.C.				05/05/2011	GERENTE	ACTIVO

CARRANZA ESPINO MARIA DEL ROSARIO

Ruc	Razón Social	Semáforos			Fecha desde que ocupa Cargo	Cargo	Estado
		Act	Pre	12m			
20255322363	CORPORACION MISKI S.A.				10/11/2011	APODERADO	SUSPENSION TEMPORAL

URQUIZA RIVERA JAIME FERNANDO

Ruc	Razón Social	Semáforos			Fecha desde que ocupa Cargo	Cargo	Estado
		Act	Pre	12m			
20135072797	GCZ INGENIEROS S.A.C.				07/04/2022	GERENTE GENERAL	ACTIVO
20514965669	HIDROELECTRICA SANTA CRUZ SAC				16/11/2012	APODERADO	BAJA DEFINITIVA
20546052771	EGEJUNIN-MACON S.A.C.				17/12/2012	APODERADO	BAJA DEFINITIVA
20546151167	EGEJUNIN TULUMAYO-IV S.A.C.				02/04/2013	APODERADO	ACTIVO
20546193323	GCZ DESARROLLO Y GESTION S.A.C.				07/12/2011	GERENTE	BAJA DEFINITIVA
20546360912	EGEJUNIN TULUMAYO-V S.A.C.				17/12/2012	APODERADO	ACTIVO
20548062480	EGE JUNIN HOLDING SAC				16/02/2015	APODERADO	BAJA DEFINITIVA
20551290370	EGEJUNIN-TULUMAYO III S.A.C.				14/12/2012	APODERADO	BAJA DEFINITIVA
20600469941	HOLDING TULUMAYO IV S.A.C.				25/05/2015	APODERADO	ACTIVO
20600470494	HOLDING TULUMAYO V S.A.C.				22/05/2015	APODERADO	ACTIVO
20600470516	GCZ INVERSIONES S.A.C.				25/05/2015	APODERADO	BAJA DEFINITIVA
20600771141	CENTRALES SANTA ROSA S.A.C.				26/10/2015	APODERADO	ACTIVO
20601519578	SUDAMERICANA DE MINERALES S.A.C.				15/09/2016	APODERADO	SUSPENSION TEMPORAL

MENDOZA COLLANTES URSULA TERESA

Ruc	Razón Social	Semáforos			Fecha desde que ocupa Cargo	Cargo	Estado
		Act	Pre	12m			
20135072797	GCZ INGENIEROS S.A.C.				21/04/2016	APODERADO	ACTIVO
20601519578	SUDAMERICANA DE MINERALES S.A.C.				15/09/2016	APODERADO	SUSPENSION TEMPORAL
20604844135	SABORES DE LA MANCHA SOCIEDAD ANONIMA CERRADA - SABORES DE				24/05/2019	GERENTE	ACTIVO

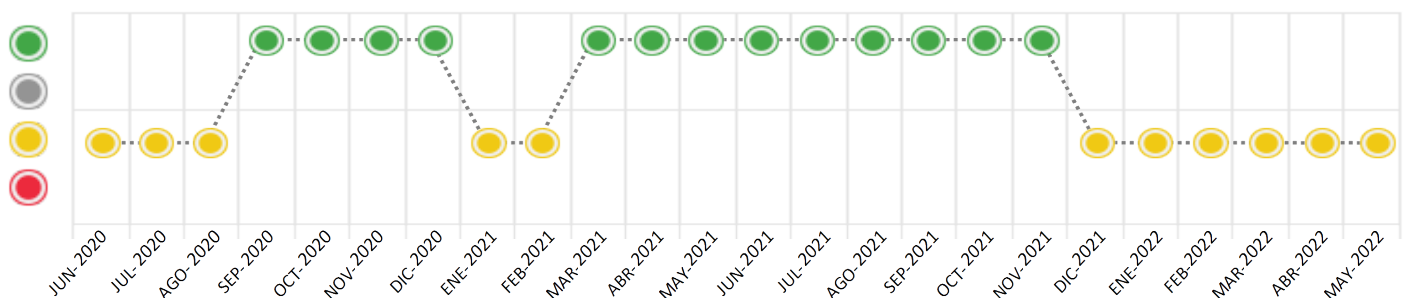
Consulta Rápida





Documento de identidad consultado

Fecha Proceso	Tipo Doc.	N. Doc.	Nombre o Raz. Social	Nota	Deuda Total *	Var.	Actual	Previo	12m
23/05/2022	RUC	20546236740	GCZ S.A.C.	0.772	16.986.202,27				

Montos expresados en unidades de soles*






Semáforos de los últimos 24 meses



Semáforo	Descripción
	No registra información de deudas
	Mínimo Riesgo: Sin deudas vencidas
	Mediano Riesgo: Deudas con poco atraso*
	Alto Riesgo: Deudas con atraso significativo*

*Semáforo deuda menor: Deuda vencida menor S/ 100 personas naturales o menor S/ 500 personas jurídicas

Verde: $0 \leq \text{Sem.} < 0.001$
 Amarillo: $0.001 \leq \text{Sem.} \leq 2$
 Rojo: $2 < \text{Sem.} \leq 6$

Variación	Descripción
	Variación Negativa: La nueva información reportada ha incrementado tu riesgo crediticio
	Variación Positiva: La nueva información ha mejorado tu posición de riesgo
	Variación Porcentual Positiva: El monto total reportado por la SBS/Microfinanzas o número de instituciones financieras ha aumentado
	Variación Porcentual Negativa: El monto total reportado por la SBS/Microfinanzas o número de instituciones financieras ha disminuido
	Aproximadamente igual o igual

Detalle de la deuda SBS/Microfinanzas

Entidad	Deuda Anterior			Deuda a MAY 2022				Rect. (1)	Disc.
	NOV 2021	FEB 2022	ABR 2022	Fecha Inf.	Calif. (2)	Monto *	Días Venc.		
BBVA	12.576.357,66	13.122.134,23	11.360.217,70	30/04/2022	CPP	11.155.472,25			
BCP	1.612.528,26	2.400.224,36	1.992.711,59	30/04/2022	CPP	1.961.026,17			
BIF	2.357.931,65	2.279.778,82	1.902.055,50	30/04/2022	NOR	1.808.337,90			
BCO SANTANDER PERU	1.700.150,00	1.368.600,00	1.601.172,40	30/04/2022	NOR	1.619.529,20			
BCO DE COMERCIO	464.036,77	592.674,36	438.295,33	30/04/2022	NOR	441.836,75	6		
SCOTIABANK	0,00	0,00	0,00	30/04/2022	SCAL	0,00			
BANCO GNB PERU	0,00	0,00	0,00	30/04/2022	SCAL	0,00			
BANCO PICHINCHA	1.616.467,21	1.915.335,11	1.202.465,89						
TOTAL	20.327.471,55	21.678.746,88	18.496.918,41			16.986.202,27			

(1) Ver detalle en el cuadro de Rectificaciones SBS

(2) NOR: Normal, CPP: Con Problemas Potenciales, DEF: Deficiente, DUD: Dudoso, PER: Pérdida, SCAL: Sin Calificación

Detalle de la deuda de Otros Créditos

Entidad	Deuda Anterior			Deuda a MAY 2022				Disc.
	NOV 2021	FEB 2022	ABR 2022	Fecha Inf.	Calif. (2)	Monto	Días Venc.	
TOTAL								

(2) NOR: Normal, CPP: Con Problemas Potenciales, DEF: Deficiente, DUD: Dudoso, PER: Pérdida, SCAL: Sin Calificación

Detalle de vencidos

# Doc	Fuente - Acreedor	Monto *	Días Venc.

Utilización de Líneas de Crédito

Instituciones	**	Línea Aprobada	Línea No Utilizada	Línea Utilizada	% L. Uti.
BBVA	PRE		3,72		
BCP	TOT		83.000,00		
TOTAL			83.003,72		0%

** (PRE): Préstamos, (TOT): Otras Tarjetas de Crédito

Principales Acreedores

Montos expresados en unidades de soles*

Resumen de Deudas

Descripción de la Deuda	Monto *	Días Venc.
Deuda total SBS al 30/04/2022	16.986.202,27	
% Calificación normal	22,78	
Peor Calificación (2)	CPP	
Otros Créditos	0,00	****

Detalle de deuda SBS/Microfinanzas

Institución SBS	Calif. (2)	Saldo *	% Ven.	Días Venc.	Rect.(1)
BBVA	CPP	11.155.472,25	0,00		
BCP	CPP	1.961.026,17	0,00		
BIF	NOR	1.808.337,90	0,00		
BCO SANTANDER PERU	NOR	1.619.529,20	0,00		
BCO DE COMERCIO	NOR	441.836,75	0,00	6	

BANCO GNB PERU	SCAL	0,00	0.00
SCOTIABANK	SCAL	0,00	0.00
Deuda Total SBS/MicroFinanzas		16.986.202,27	0

Detalle de Riesgos SBS/Microfinanzas

Concepto	Saldo *
Deuda Directa	16.986.202,27
Deuda Indirecta	0,00
Deuda Castigada	0,00
Deuda Total SBS/MicroFinanzas	16.986.202,27
Línea Tarj.Cred. No utilizada	83.000,00
Total Riesgo SBS/MicroFinanzas	17.069.202,27

Detalle de deuda Otros Créditos

Empresa	Calif. (2)	Saldo *	% Ven.	Días Venc.	Disc.
Deuda Total Otros Créditos		0,00	0		

Detalle de vencidos

# Doc	Fuente - Acreedor	Monto *	Días Venc.
-------	-------------------	---------	------------

Detalle Variación

Montos expresados en unidades de soles*

Resumen de la variación

Descripción de la deuda	17/05/2022	23/05/2022	Variación
Score	0.107	0.772	0.664
Nro. Entidades SBS/Microf.	8	7	-1
Riesgo Total SBS/Microf. *	18.496.918,41	16.986.202,27	
Deuda Directa	18.496.918,41	16.986.202,27	-1.510.716,14
Deuda Indirecta	0,00	0,00	0,00
Deuda Castigada	0,00	0,00	0,00

Variación del Riesgo Total SBS/Microf. *	Antes	23/05/2022	Variación
Último Mes	18.496.918,41	16.986.202,27	-1.510.716,14
Último Trimestre	21.678.746,88	16.986.202,27	-4.692.544,61
Último Semestre	20.327.471,55	16.986.202,27	-3.341.269,28
Último Año	20.205.153,60	16.986.202,27	-3.218.951,33

Calificación SBS/Microf.	17/05/2022	23/05/2022	Variación
% NOR (Normal)	89.23	22.78	
% CPP (Con Problemas Potenciales)	10.77	77.22	66.45
% DEF (Deficiente)	0.00	0.00	0.00
% DUD (Dudoso)	0.00	0.00	0.00
% PER (Pérdida)	0.00	0.00	0.00

Deuda vencida *	17/05/2022	23/05/2022	Variación
Total deuda vencida	0,00	0,00	0,00
Deuda por Otros Créditos *	17/05/2022	23/05/2022	Variación
Total deuda otros créditos	0,00	0,00	0,00

Detalle de la variación

Fuente - Acreedor *	17/05/2022	23/05/2022	Variación
---------------------	------------	------------	-----------

Posición Histórica

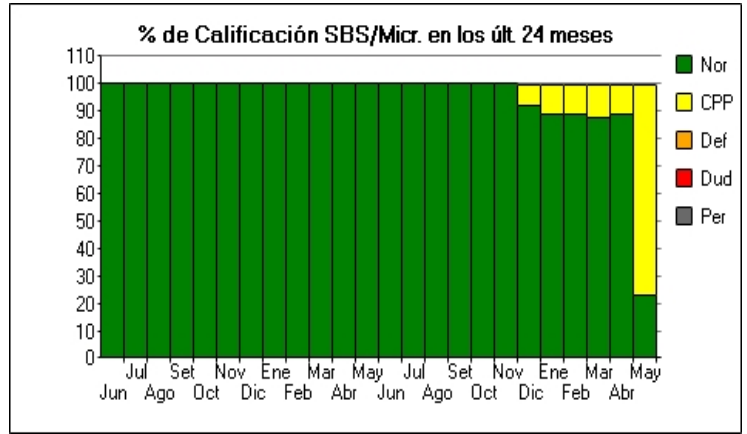
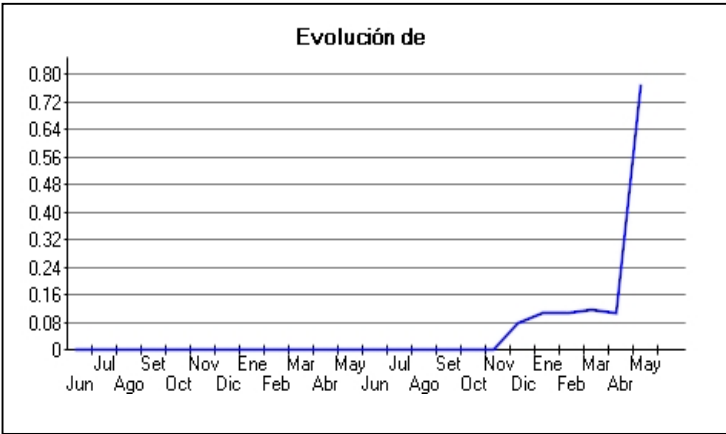
Montos expresados en unidades de soles*

Fecha de Proceso	Sema. Actual	Sem. Riesgo	Var.	Superintendencia de Banca y Seguros (SBS/Microfinan.)				Otros Créditos	Otros Vencidos *				Ctas. Cerr./Anu.		Otros Repor. Negati.	
				# Enti.	Deuda Total *	% Cali. normal	Peor Califi.(2)		Deuda Vencida *	Protestos	Docs. Impagos	Deuda Tributaria	Deuda Laboral	Cta. Cte.		Tar. Créd.
23/05/2022	0.772	▼	7	16.986.202,27	22.78	CPP	0,00	0,00	0,00	0,00	0,00	0,00	0,00	0	0	0
17/05/2022	0.107	☐	8	18.496.918,41	89.23	CPP	0,00	0,00	0,00	0,00	0,00	0,00	0,00	0	0	0
16/05/2022	0.110	☐	8	18.496.918,41	89.23	CPP	0,00	0,00	0,00	24.151,81	0,00	0,00	0,00	0	0	0
09/05/2022	0.122	☐	8	18.496.918,41	89.23	CPP	0,00	0,00	0,00	24.151,81	122.050,00	0,00	0,00	0	0	0
03/05/2022	0.110	☐	8	18.496.918,41	89.23	CPP	0,00	0,00	0,00	24.151,81	0,00	0,00	0,00	0	0	0
25/04/2022	0.110	☐	8	18.496.918,41	89.23	CPP	0,00	0,00	0,00	23.246,59	0,00	0,00	0,00	0	0	0
01/04/2022	0.124	☐	8	20.445.005,15	87.64	CPP	127.480,19	0,00	0,00	23.246,59	0,00	0,00	0,00	0	0	0
25/03/2022	0.124	☐	8	20.445.005,15	87.64	CPP	127.480,19	0,00	0,00	23.611,19	0,00	0,00	0,00	0	0	0
22/03/2022	0.123	☐	8	20.445.005,15	87.64	CPP	127.480,19	0,00	0,00	0,00	0,00	0,00	0,00	0	0	0
23/02/2022	0.110	☐	8	21.678.746,88	88.93	CPP	0,00	0,00	0,00	0,00	0,00	0,00	0,00	0	0	0
24/01/2022	0.111	☐	8	22.045.247,76	88.88	CPP	0,00	0,00	0,00	0,00	0,00	0,00	0,00	0	0	0
12/01/2022	0.081	☐	8	20.499.605,98	91.90	CPP	0,00	0,00	0,00	0,00	0,00	0,00	0,00	0	0	0
21/12/2022	0.081	▼	8	20.499.605,98	91.90	CPP	0,00	0,00	0,00	0,00	0,00	0,00	0,00	0	0	0
29/11/2022	0.000	☐	8	20.327.471,55	100.00	NOR	0,00	0,00	0,00	0,00	0,00	0,00	0,00	0	0	0
23/11/2022	0.000	☐	8	20.327.471,55	100.00	NOR	0,00	0,00	0,00	0,00	187,00	0,00	0,00	0	0	0
15/11/2022	0.000	☐	8	20.689.936,39	100.00	NOR	0,00	0,00	0,00	0,00	187,00	0,00	0,00	0	0	0
02/11/2022	0.000	☐	8	20.689.936,39	100.00	NOR	0,00	0,00	0,00	0,00	186,00	0,00	0,00	0	0	0
22/10/2022	0.000	☐	8	20.689.936,39	100.00	NOR	0,00	0,00	0,00	0,00	185,00	0,00	0,00	0	0	0
11/10/2022	0.000	☐	8	21.366.243,19	100.00	NOR	0,00	0,00	0,00	0,00	185,00	0,00	0,00	0	0	0
30/09/2022	0.000	☐	8	21.366.243,19	100.00	NOR	0,00	0,00	0,00	0,00	184,00	0,00	0,00	0	0	0
23/09/2022	0.000	☐	8	21.366.243,19	100.00	NOR	0,00	0,00	0,00	0,00	184,00	0,00	0,00	0	0	0
20/09/2022	0.000	☐	8	21.101.375,81	100.00	NOR	0,00	0,00	0,00	0,00	184,00	0,00	0,00	0	0	0
06/09/2022	0.000	☐	8	21.101.375,81	100.00	NOR	0,00	0,00	0,00	0,00	183,00	0,00	0,00	0	0	0
23/08/2022	0.000	☐	8	21.101.375,81	100.00	NOR	0,00	0,00	0,00	0,00	0,00	0,00	0,00	0	0	0
24/07/2022	0.000	☐	8	21.640.491,12	100.00	NOR	0,00	0,00	0,00	0,00	0,00	0,00	0,00	0	0	0
23/06/2022	0.000	☐	8	21.714.853,73	100.00	NOR	0,00	0,00	0,00	0,00	0,00	0,00	0,00	0	0	0
12/06/2022	0.000	☐	8	20.205.153,60	100.00	NOR	0,00	0,00	0,00	0,00	0,00	0,00	0,00	0	0	0
24/05/2022	0.000	☐	8	20.205.153,60	100.00	NOR	0,00	0,00	0,00	66,31	0,00	0,00	0,00	0	0	0
15/05/2022	0.000	☐	8	20.475.706,32	100.00	NOR	0,00	0,00	0,00	66,31	0,00	0,00	0,00	0	0	0
23/04/2022	0.000	☐	8	20.475.706,32	100.00	NOR	0,00	0,00	0,00	0,00	0,00	0,00	0,00	0	0	0
13/04/2022	0.000	☐	8	20.931.447,63	100.00	NOR	0,00	0,00	0,00	0,00	0,00	0,00	0,00	0	0	0
25/03/2022	0.000	☐	8	20.931.447,63	100.00	NOR	0,00	0,00	0,00	0,00	0,00	181,91	0,00	0	0	0
13/03/2022	0.000	☐	8	20.735.059,96	100.00	NOR	0,00	0,00	0,00	0,00	0,00	181,91	0,00	0	0	0
03/03/2022	0.000	▲	8	20.735.059,96	100.00	NOR	0,00	0,00	0,00	0,00	0,00	0,00	0,00	0	0	0
02/03/2022	0.001	☐	8	20.735.059,96	100.00	NOR	0,00	0,00	6.165,76	0,00	0,00	0,00	0,00	0	0	0
26/02/2022	0.001	☐	8	20.735.059,96	100.00	NOR	0,00	0,00	6.140,45	0,00	0,00	0,00	0,00	0	0	0
02/02/2022	0.001	☐	7	20.289.274,46	100.00	NOR	0,00	0,00	6.140,45	0,00	0,00	0,00	0,00	0	0	0
23/01/2022	0.001	☐	7	20.289.274,46	100.00	NOR	0,00	0,00	6.118,51	0,00	0,00	0,00	0,00	0	0	0
14/01/2022	0.001	▼	6	19.534.904,83	100.00	NOR	0,00	0,00	6.118,51	0,00	0,00	0,00	0,00	0	0	0
05/01/2022	0.000	☐	6	19.534.904,83	100.00	NOR	0,00	0,00	6.118,51	0,00	0,00	0,00	0,00	0	0	0
22/12/2022	0.000	☐	6	19.534.904,83	100.00	NOR	0,00	0,00	6.086,45	0,00	0,00	0,00	0,00	0	0	0
01/12/2022	0.000	☐	6	19.656.919,72	100.00	NOR	0,00	0,00	6.086,45	0,00	0,00	0,00	0,00	0	0	0
25/11/2022	0.000	☐	6	19.656.919,72	100.00	NOR	0,00	0,00	6.096,58	0,00	0,00	0,00	0,00	0	0	0
02/11/2022	0.000	☐	6	19.894.284,47	100.00	NOR	0,00	0,00	6.096,58	0,00	0,00	0,00	0,00	0	0	0
24/10/2022	0.000	☐	6	19.894.284,47	100.00	NOR	0,00	0,00	6.069,58	0,00	0,00	0,00	0,00	0	0	0
19/10/2022	0.000	☐	6	20.971.684,76	100.00	NOR	0,00	0,00	6.069,58	0,00	0,00	0,00	0,00	0	0	0
01/10/2022	0.000	☐	6	20.971.684,76	100.00	NOR	0,00	0,00	6.069,58	302,69	0,00	0,00	0,00	0	0	0
28/09/2022	0.000	☐	6	20.971.684,76	100.00	NOR	0,00	0,00	5.954,83	296,97	0,00	0,00	0,00	0	0	0
17/09/2022	0.000	▲	6	19.972.117,76	100.00	NOR	0,00	0,00	5.954,83	296,97	0,00	0,00	0,00	0	0	0

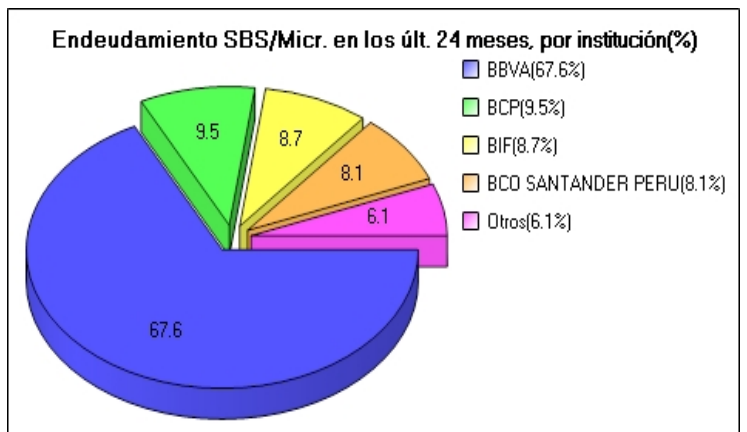
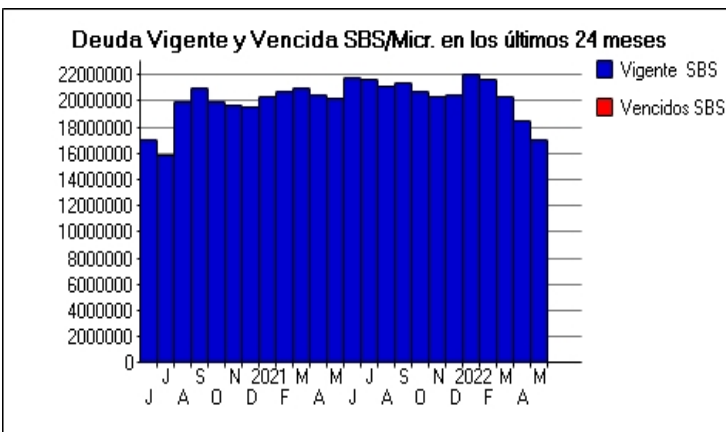
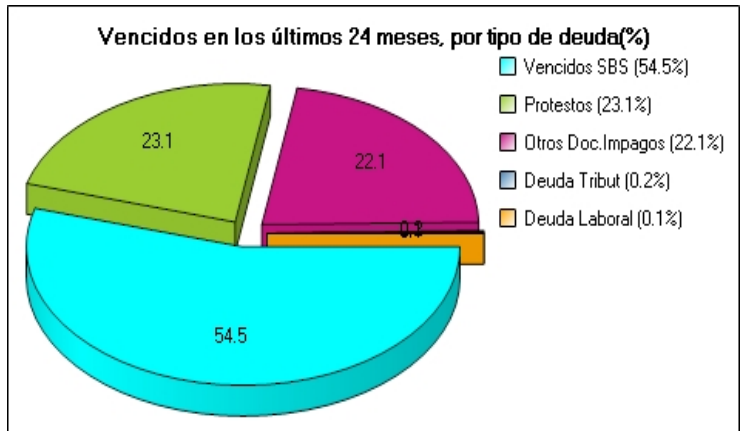
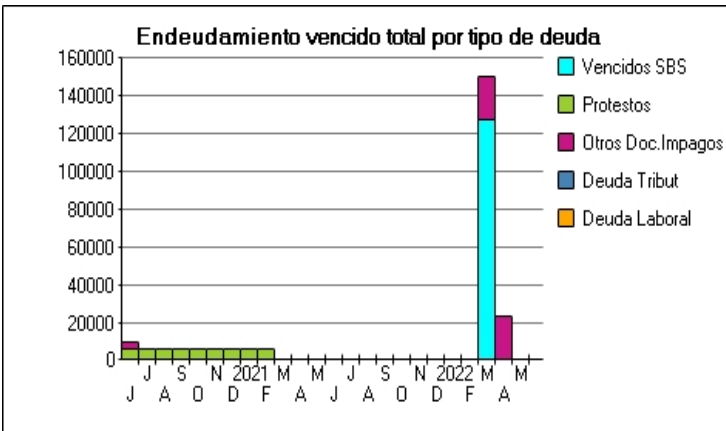
08/09/202	●	0.001	☰	6	19.972.117,76	100.00	NOR	0,00	0,00	5.954,83	1.182,38	0,00	0,00	0	0	0
07/09/202	●	0.001	☰	6	19.972.117,76	100.00	NOR	0,00	0,00	5.954,83	1.182,38	0,00	0,00	0	0	0
01/09/202	●	0.001	☰	6	19.972.117,76	100.00	NOR	0,00	0,00	5.954,83	885,41	0,00	0,00	0	0	0
24/08/202	●	0.001	☰	6	19.972.117,76	100.00	NOR	0,00	0,00	5.949,77	885,41	0,00	0,00	0	0	0
21/08/202	●	0.001	☰	7	15.860.707,44	100.00	NOR	0,00	0,00	5.949,77	885,41	0,00	0,00	0	0	0
07/08/202	●	0.001	☰	7	15.860.707,44	100.00	NOR	0,00	0,00	5.949,77	885,41	0,00	0,00	0	0	0
06/08/202	●	0.001	☰	7	15.860.707,44	100.00	NOR	0,00	0,00	5.949,77	0,00	0,00	0,00	0	0	0
03/08/202	●	0.001	☰	7	15.860.707,44	100.00	NOR	0,00	0,00	5.949,77	0,00	0,00	0,00	0	0	0
24/07/202	●	0.001	☰	7	15.860.707,44	100.00	NOR	0,00	0,00	5.934,59	0,00	0,00	0,00	0	0	0
17/07/202	●	0.001	☰	8	17.075.726,37	100.00	NOR	0,00	0,00	5.934,59	0,00	0,00	0,00	0	0	0
02/07/202	●	0.001	☰	8	17.075.726,37	100.00	NOR	0,00	0,00	5.934,59	3.702,81	0,00	0,00	0	0	0
24/06/202	●	0.001	☰	8	17.075.726,37	100.00	NOR	0,00	0,00	5.774,28	3.702,81	0,00	0,00	0	0	0
23/06/202	●	0.001	☰	8	17.075.726,37	100.00	NOR	0,00	0,00	5.774,28	3.702,81	0,00	0,00	0	0	0
19/06/202	●	0.001	☰	8	15.681.095,51	100.00	NOR	0,00	0,00	5.774,28	3.702,81	0,00	0,00	0	0	0
03/06/202	●	0.001	☰	8	15.681.095,51	100.00	NOR	0,00	0,00	5.774,28	287,96	0,00	0,00	0	0	0
02/06/202	●	0.001	☰	8	15.681.095,51	100.00	NOR	0,00	0,00	5.774,28	0,00	0,00	0,00	0	0	0

Gráficos

Montos expresados en unidades de soles*



NOR: Normal, CPP: Con Problemas Potenciales, DEF: Deficiente, DUD: Dudoso, PER: Pérdida, SCAL: Sin Calificación



Reporte de Vencidos

Montos expresados en unidades de soles*

Fuente - Acreedor	FEB 2022			MAR 2022			ABR 2022			MAY 2022		
	# Docs.	Monto *	Dias V.	# Docs.	Monto *	Dias V.	# Docs.	Monto *	Dias V.	# Docs.	Monto *	Dias V.
Documentos Impagos												
MAREAUTO PERU S.A		0,00		1	23.611,19	50	1	23.246,59	80		0,00	0
AMERICA MOVIL PERU S.A.C. - EQUIPOS		0,00			0,00			0,00			0,00	
Total	0			1	23.611,19	50	1	23.246,59	80	0		
Deuda Tributaria												
SUPERINTENDENCIA NACIONAL DE ADMINISTRACION		0,00			0,00			0,00			0,00	0
Total	0			0			0			0		

Montos expresados en unidades de soles*

Fuente - Acreedor	OCT 2021			NOV 2021			DIC 2021			ENE 2022		
	# Docs.	Monto *	Dias V.	# Docs.	Monto *	Dias V.	# Docs.	Monto *	Dias V.	# Docs.	Monto *	Dias V.
Documentos Impagos												
MAREAUTO PERU S.A		0,00			0,00			0,00			0,00	
AMERICA MOVIL PERU S.A.C. - EQUIPOS		0,00			0,00			0,00			0,00	
Total	0			0			0			0		
Deuda Tributaria												
SUPERINTENDENCIA NACIONAL DE ADMINISTRACION	1	185,00	92		0,00	0		0,00			0,00	
Total	1	185,00	92	0			0			0		

Montos expresados en unidades de soles*

Fuente - Acreedor	JUN 2021			JUL 2021			AGO 2021			SET 2021		
	# Docs.	Monto *	Dias V.	# Docs.	Monto *	Dias V.	# Docs.	Monto *	Dias V.	# Docs.	Monto *	Dias V.
Documentos Impagos												
MAREAUTO PERU S.A		0,00			0,00			0,00			0,00	
AMERICA MOVIL PERU S.A.C. - EQUIPOS		0,00	0		0,00			0,00			0,00	
Total	0			0			0			0		
Deuda Tributaria												
SUPERINTENDENCIA NACIONAL DE ADMINISTRACION		0,00			0,00			0,00		1	184,00	61
Total	0			0			0			1	184,00	61

Reporte SBS/Microfinanzas

Montos expresados en unidades de soles*

Última fecha reportada por la SBS : 30/04/2022

ULTIMOS 6 MESES		DIC 2021 (SBS: NOV 2021)	ENE 2022 (SBS: DIC 2021)	FEB 2022 (SBS: ENE 2022)	MAR 2022 (SBS: FEB 2022)	ABR 2022 (SBS: MAR 2022)	MAY 2022 (SBS: ABR 2022)
% Porcentaje	NOR (Normal)	91.90	88.88	88.93	87.64	89.23	22.78
	CPP (Con Problemas Pote.)	8.10	11.12	11.07	12.36	10.77	77.22
de	DEF (Deficiente)	0.00	0.00	0.00	0.00	0.00	0.00
Calificación	DUD (Dudoso)	0.00	0.00	0.00	0.00	0.00	0.00
	PER (Pérdida)	0.00	0.00	0.00	0.00	0.00	0.00

Institución	DIC 2021 (SBS: NOV 2021)		ENE 2022 (SBS: DIC 2021)		FEB 2022 (SBS: ENE 2022)		MAR 2022 (SBS: FEB 2022)		ABR 2022 (SBS: MAR 2022)		MAY 2022 (SBS: ABR 2022)	
	Monto *	Dias V.	Monto *	Dias V.	Monto *	Dias V.	Monto *	Dias V.	Monto *	Dias V.	Monto *	Dias V.
BBVA	12.609.055,66		12.914.327,82		13.122.134,23	7	12.003.360,62	33	11.360.217,70		11.155.472,25	
BCP	1.660.055,34		2.450.677,70		2.400.224,36		2.526.747,63		1.992.711,59		1.961.026,17	
BIF	2.394.488,64	1	2.265.222,74		2.279.778,82		2.237.574,46		1.902.055,50	1	1.808.337,90	
BCO SANTANDER PERU	1.716.400,00		1.701.400,00		1.368.600,00		1.635.700,00		1.601.172,40		1.619.529,20	
BCO DE COMERCIO	602.175,54		598.921,72		592.674,36		462.953,31	5	438.295,33		441.836,75	6
SCOTIABANK	0,00		0,00		0,00		0,00		0,00		0,00	
BANCO GNB PERU	0,00		0,00		0,00		0,00		0,00		0,00	
BANCO PICHINCHA	1.517.430,80		2.114.697,78		1.915.335,11	8	1.578.669,13		1.202.465,89			
TOTAL	20.499.605,98	1	22.045.247,76		21.678.746,88	8	20.445.005,15	33	18.496.918,41	1	16.986.202,27	6

Última fecha reportada por la SBS : 30/04/2022

Operación	DIC 2021 (SBS: NOV 2021)		ENE 2022 (SBS: DIC 2021)		FEB 2022 (SBS: ENE 2022)		MAR 2022 (SBS: FEB 2022)		ABR 2022 (SBS: MAR 2022)		MAY 2022 (SBS: ABR 2022)	
	Monto *	Días V.	Monto *	Días V.	Monto *	Días V.	Monto *	Días V.	Monto *	Días V.	Monto *	Días V.
RESUMEN												
- Total Deuda	20.499.605,98	1	22.045.247,76		21.678.746,88	8	20.445.005,15	33	18.496.918,41	1	16.986.202,27	6
- Total Vencido							127.480,19					
- % Vencido							0.62					
- Línea No Utilizada	2.009.304,07		1.408.855,69		694.592,09		1.245.505,37		159.243,86		190.050,76	
- Garantías	154.145.525,00		152.670.315,00		149.755.555,00		147.081.858,00		140.186.961,00		143.681.905,00	
- PROGRAMA REACTIVA PERU	4.547.171,88		4.313.980,24		4.235.574,13		4.002.130,17		3.768.091,02		3.534.232,09	
CREDITOS DIRECTOS												
- CRÉDITOS VIGENTES	20.499.605,98	1	22.045.247,76		21.678.746,88	8	20.317.524,96	14	18.496.918,41	1	16.986.202,27	6
-- GranE: Cred.Rev.LíneaTarj.Crédito	267,07		267,07		267,07		267,07		267,07		267,07	
-- GranE: SobregirosCC	494,31	1	28,32						5.935,19	1		
-- GranE: Descuentos	1.024.086,10		2.026.189,46		1.881.697,48		1.724.626,36		1.724.301,18		571.394,16	
--- Letras			319.116,52		371.208,30		18.369,74					
--- Otros	1.024.086,10		1.707.072,94		1.510.489,18		1.706.256,62		1.724.301,18		571.394,16	
-- GranE: Préstamos	10.899.844,97		10.587.241,57		9.877.412,94	7	9.297.371,50	7	4.201.106,62		4.182.649,92	
--- Revolventes	2.841.179,69		2.936.990,43		2.843.796,25	5	2.563.498,13	5	1.492.727,70		1.534.500,10	
--- NoRevolventes	8.058.665,28		7.650.251,14		7.033.616,69	7	6.733.873,37	7	2.708.378,92		2.648.149,82	
-- GranE: Factoring	2.314.776,46		3.238.654,61		3.794.151,50	8	3.299.763,19	14	766.795,32		634.582,12	
-- GranE: ArrendamientoFinanc	5.657.961,53		5.593.945,01		5.532.543,53		5.532.543,53	13				
-- MedE: SobregirosCC									1,00			
-- MedE: Préstamos	602.175,54		598.921,72		592.674,36		462.953,31	5	5.221.184,53		5.132.824,39	6
--- Revolventes									1.942.004,70		1.717.628,17	
--- NoRevolventes	602.175,54		598.921,72		592.674,36		462.953,31	5	3.279.179,83		3.415.196,22	6
-- MedE: Factoring									1.177.377,44		1.126.108,98	
-- MedE: ArrendamientoFinanc									5.399.950,06		5.338.375,63	
- CRÉDITOS VENCIDOS							127.480,19	33				
-- GranE: Factoring							127.480,19	33				
LINEA NO UTIL. Y CRED. NO DESEMB.												
- LinCredDescuentos	725.861,81		398.700,00									
- LinCredPréstamos	1.888,02		2.494,07		157.204,10		683.960,69		47,45		3,72	
- LinCredTarjetaCrédito	83.000,00		83.000,00		83.000,00		83.000,00		83.000,00		83.000,00	
- OtrasLinCred	580.770,92		329.310,82		454.387,99		478.544,68		76.196,41		107.047,04	
- LinCredEsqMultilínea	617.783,32		595.350,80									
GARANTIAS												
- GARANTIAS RECIBIDAS	154.145.527,17		152.670.318,23		149.755.557,45		147.081.860,45		140.186.963,09		143.681.907,47	
-- 1eraHipotecasInmuebles	6.317.583,24		6.001.704,07		6.001.704,07		6.001.704,07		6.001.704,07		6.001.704,07	
-- Gob. Nacional Reactiva Perú	4.092.454,70		3.882.582,21		3.812.016,71		3.601.917,15		3.391.281,92		3.180.808,88	
-- GtíasNoPref(AvalyFianza)	143.735.489,23		142.786.031,95		139.941.836,67		137.478.239,23		130.793.977,10		134.499.394,52	

Montos expresados en unidades de soles*

Última fecha reportada por la SBS : 30/04/2022

6 MESES ANTERIORES		JUN 2021 (SBS: MAY 2021)	JUL 2021 (SBS: JUN 2021)	AGO 2021 (SBS: JUL 2021)	SET 2021 (SBS: AGO 2021)	OCT 2021 (SBS: SET 2021)	NOV 2021 (SBS: OCT 2021)
% Porcentaje	NOR (Normal)	100.00	100.00	100.00	100.00	100.00	100.00
de Calificación	CPP (Con Problemas Pote.)	0.00	0.00	0.00	0.00	0.00	0.00
	DEF (Deficiente)	0.00	0.00	0.00	0.00	0.00	0.00
	DUD (Dudoso)	0.00	0.00	0.00	0.00	0.00	0.00
	PER (Pérdida)	0.00	0.00	0.00	0.00	0.00	0.00

Institución	JUN 2021 (SBS: MAY 2021)		JUL 2021 (SBS: JUN 2021)		AGO 2021 (SBS: JUL 2021)		SET 2021 (SBS: AGO 2021)		OCT 2021 (SBS: SET 2021)		NOV 2021 (SBS: OCT 2021)	
	Monto *	Días V.	Monto *	Días V.	Monto *	Días V.	Monto *	Días V.	Monto *	Días V.	Monto *	Días V.
BBVA	13.485.853,32		13.226.525,90		12.947.576,33		13.064.214,97		12.750.266,66		12.576.357,66	
BGP	1.890.103,28		1.890.011,73	13	1.734.166,47		1.683.534,55		1.662.589,82		1.612.528,26	
BIF	1.827.150,81		2.337.935,89		2.494.069,82	1	2.429.811,00		2.408.856,91	1	2.357.931,65	
BCO SANTANDER PERU	1.641.740,00		1.658.940,00		1.718.000,00		1.733.400,00		1.750.900,00		1.700.150,00	
BCO DE COMERCIO	423.068,52		423.880,13		574.561,51		613.533,19		615.195,24		464.036,77	
SCOTIABANK	0,00		0,00		0,00		0,00		0,00		0,00	
BANCO GNB PERU	0,00		0,00		0,00		0,00		0,00		0,00	
BANCO PICHINCHA	2.446.937,80	5	2.103.197,47	3	1.633.001,68	4	1.841.749,48	6	1.502.127,76	1	1.616.467,21	
TOTAL	21.714.853,73	5	21.640.491,12	13	21.101.375,81	4	21.366.243,19	6	20.689.936,39	1	20.327.471,55	

Última fecha reportada por la SBS : 30/04/2022

Operación	JUN 2021 (SBS: MAY 2021)		JUL 2021 (SBS: JUN 2021)		AGO 2021 (SBS: JUL 2021)		SET 2021 (SBS: AGO 2021)		OCT 2021 (SBS: SET 2021)		NOV 2021 (SBS: OCT 2021)	
	Monto *	Dias V.	Monto *	Dias V.	Monto *	Dias V.	Monto *	Dias V.	Monto *	Dias V.	Monto *	Dias V.
RESUMEN												
- Total Deuda	21.714.853,73	5	21.640.491,12	13	21.101.375,81	4	21.366.243,19	6	20.689.936,39	1	20.327.471,55	
- Línea No Utilizada	4.243.023,53		4.397.648,84		4.804.122,93		4.670.721,30		4.345.313,20		4.304.473,37	
- Garantías	147.610.703,00		147.328.958,00		150.388.088,00		152.727.336,00		153.965.085,00		149.382.377,00	
- PROGRAMA REACTIVA PERU	5.633.744,66		5.633.744,66		5.477.899,40		5.321.771,92		5.046.575,15		4.934.747,26	
CREDITOS DIRECTOS												
- CRÉDITOS VIGENTES	21.714.853,73	5	21.640.491,12	13	21.101.375,81	4	21.366.243,19	6	20.689.936,39	1	20.327.471,55	
-- GranE: Cred.Rev.LíneaTarj. Crédito	358,62		267,07		267,07		267,07		267,07		267,07	
-- GranE: SobregirosCC									33.596,31	1		
-- GranE: Descuentos	1.960.722,66	5	1.642.585,15	3	1.138.898,78	4	1.215.018,96	6	867.303,15		988.037,11	
--- Letras			111.322,68		111.322,68							
--- Otros	1.960.722,66	5	1.531.262,47	3	1.027.576,10	4	1.215.018,96	6	867.303,15		988.037,11	
-- GranE: Préstamos	11.659.656,66		11.709.371,66	13	11.802.259,40	1	11.707.828,32		11.371.802,15		11.081.142,88	
--- Revolventes	2.918.060,00		3.706.815,00		4.085.200,00	1	4.330.020,40		3.067.685,40		2.800.552,02	
--- NoRevolventes	8.741.596,66		8.002.556,66	13	7.717.059,40		7.377.807,92		8.304.116,75		8.280.590,86	
-- GranE: Factoring	1.637.927,33		1.894.370,55		1.677.747,07		1.982.578,36		2.017.776,94		2.073.345,55	
-- GranE: ArrendamientoFinanc	6.033.119,94		5.970.016,56		5.907.641,98		5.847.017,29		5.783.995,53		5.720.642,17	
-- MedE: Préstamos	423.068,52		423.880,13		574.561,51		613.533,19		615.195,24		464.036,77	
--- NoRevolventes	423.068,52		423.880,13		574.561,51		613.533,19		615.195,24		464.036,77	
LINEA NO UTIL. Y CRED. NO DESEMB.												
- LinCredCC											957,36	
- LinCredDescuentos	2.290.800,00		2.202.393,19		2.311.593,18		2.450.400,00		2.480.400,00		2.393.400,00	
- LinCredPréstamos	1.169,15		2.884,47						704,89		10.589,64	
- LinCredTarjetaCrédito	82.908,44		83.000,00		83.000,00		83.000,00		83.000,00		83.000,00	
- OtrasLinCred	1.145.814,70		1.375.849,64		1.772.091,28		1.525.652,45		1.156.552,64		1.083.863,15	
- LinCredEsqMultilinea	722.331,24		733.521,54		637.438,47		611.668,85		624.655,67		732.663,22	
GARANTIAS												
- GARANTIAS RECIBIDAS	147.610.704,45		147.328.960,31		150.388.088,98		152.727.337,96		153.965.086,91		149.382.380,88	
-- 1eraHipotecasInmuebles	6.317.583,24		6.317.583,24		6.317.583,24		6.317.583,24		6.317.583,24		6.317.583,24	
-- Gob. Nacional Reactiva Perú	5.070.370,19		5.070.370,19		4.930.109,46		4.789.594,73		4.541.917,64		4.441.272,53	
-- GtiasNoPref(AvalyFianza)	136.222.751,02		135.941.006,88		139.140.396,28		141.620.159,99		143.105.586,03		138.623.525,11	

Reporte SBS/Microfinanzas por entidades

Reportado por : BBVA

Última fecha reportada por la SBS : 30/04/2022

Operación	DIC 2021 (SBS: NOV2021)		ENE 2022 (SBS: DIC2021)		FEB 2022 (SBS: ENE2022)		MAR 2022 (SBS: FEB2022)		ABR 2022 (SBS: MAR2022)		MAY 2022 (SBS: ABR2022)	
	Monto *	Dias V.	Monto *	Dias V.	Monto *	Dias V.	Monto *	Dias V.	Monto *	Dias V.	Monto *	Dias V.
Calificación (2)	NOR		NOR		NOR		NOR		NOR		CPP	
RESUMEN												
- Total Deuda	12.609.055,66		12.914.327,82		13.122.134,23	7	12.003.360,62	33	11.360.217,70		11.155.472,25	
- Total Vencido							127.480,19					
- % Vencido							1.06					
- Línea No Utilizada	582.658,94		331.804,89		611.592,09		1.162.505,37		76.243,86		107.050,76	
- Garantías	30.914.896,00		31.745.228,00		33.496.233,00		33.201.265,00		28.128.482,00		27.650.207,00	
- PROGRAMA REACTIVA PERU	3.126.055,15		2.971.240,36		2.971.240,36		2.816.273,06		2.660.884,50		2.505.611,47	
CREDITOS DIRECTOS												
- CRÉDITOS VIGENTES	12.609.055,66		12.914.327,82		13.122.134,23	7	11.875.880,43	14	11.360.217,70		11.155.472,25	
-- GranE: Descuentos			319.116,52		371.208,30		18.369,74					
--- Letras			319.116,52		371.208,30		18.369,74					
-- GranE: Préstamos	6.149.430,75		5.953.337,46		5.707.214,72	7	4.965.271,99	7				
--- Revolventes	1.228.282,20		1.347.226,20		1.306.531,80	5	1.052.955,73	5				
--- NoRevolventes	4.921.148,55		4.606.111,26		4.400.682,92	7	3.912.316,26	7				
-- GranE: Factoring	801.663,38		1.047.928,83		1.511.167,68	5	1.359.695,17	14				
-- GranE: ArrendamientoFinanc	5.657.961,53		5.593.945,01		5.532.543,53		5.532.543,53	13				

-- MedE: SobregirosCC							1,00		
-- MedE: Préstamos							4.782.889,20		4.690.987,64
--- Revolventes							1.942.004,70		1.717.628,17
--- NoRevolventes							2.840.884,50		2.973.359,47
-- MedE: Factoring							1.177.377,44		1.126.108,98
-- MedE: ArrendamientoFinanc							5.399.950,06		5.338.375,63
- CRÉDITOS VENCIDOS						127.480,19		33	
-- GranE: Factoring						127.480,19		33	
LINEA NO UTIL. Y CRED. NO DESEMB.									
- LinCredPréstamos	1.888,02	2.494,07	157.204,10	683.960,69	47,45				3,72
- OtrasLinCred	580.770,92	329.310,82	454.387,99	478.544,68	76.196,41				107.047,04
GARANTIAS									
- GARANTIAS RECIBIDAS	30.914.897,75	31.745.228,40	33.496.234,02	33.201.266,49	28.128.482,62				27.650.208,22
-- 1eraHipotecasInmuebles	6.317.583,24	6.001.704,07	6.001.704,07	6.001.704,07	6.001.704,07				6.001.704,07
-- Gob. Nacional Reactiva Perú	2.813.449,64	2.674.116,32	2.674.116,32	2.534.645,75	2.394.796,05				2.255.050,32
-- GtíasNoPref(AvalyFianza)	21.783.864,87	23.069.408,01	24.820.413,63	24.664.916,67	19.731.982,50				19.393.453,83

Última fecha reportada por la SBS : 30/04/2022

Operación	JUN 2021 (SBS: MAY2021)		JUL 2021 (SBS: JUN2021)		AGO 2021 (SBS: JUL2021)		SET 2021 (SBS: AGO2021)		OCT 2021 (SBS: SET2021)		NOV 2021 (SBS: OCT2021)	
	Monto *	Dias V.	Monto *	Dias V.	Monto *	Dias V.	Monto *	Dias V.	Monto *	Dias V.	Monto *	Dias V.
Calificación (2)	NOR		NOR		NOR		NOR		NOR		NOR	
RESUMEN												
- Total Deuda	13.485.853,32		13.226.525,90		12.947.576,33		13.064.214,97		12.750.266,66		12.576.357,66	
- Línea No Utilizada	1.583,85		221.334,11		560.091,28		327.974,53		704,89		10.589,64	
- Garantías	32.897.111,00		31.431.366,00		29.243.555,00		30.350.742,00		30.178.803,00		29.958.473,00	
- PROGRAMA REACTIVA PERU	3.744.000,00		3.744.000,00		3.744.000,00		3.666.027,34		3.468.955,02		3.435.321,88	
CREDITOS DIRECTOS												
- CRÉDITOS VIGENTES	13.485.853,32		13.226.525,90		12.947.576,33		13.064.214,97		12.750.266,66		12.576.357,66	
-- GranE: Préstamos	6.600.972,00		6.617.487,00		6.734.360,00		6.685.083,74		6.401.742,02		6.291.186,38	
--- Revolventes	1.390.860,00		2.163.615,00		2.469.200,00		2.696.420,40		1.426.145,40		1.210.170,90	
--- NoRevolventes	5.210.112,00		4.453.872,00		4.265.160,00		3.988.663,34		4.975.596,62		5.081.015,48	
-- GranE: Factoring	851.761,38		639.022,34		305.574,35		532.113,94		564.529,11		564.529,11	
-- GranE: ArrendamientoFinanc	6.033.119,94		5.970.016,56		5.907.641,98		5.847.017,29		5.783.995,53		5.720.642,17	
LINEA NO UTIL. Y CRED. NO DESEMB.												
- LinCredPréstamos	1.169,15		2.884,47						704,89		10.589,64	
- OtrasLinCred	414,70		218.449,64		560.091,28		327.974,53					
GARANTIAS												
- GARANTIAS RECIBIDAS	32.897.111,34		31.431.366,96		29.243.555,28		30.350.743,36		30.178.804,01		29.958.474,10	
-- 1eraHipotecasInmuebles	6.317.583,24		6.317.583,24		6.317.583,24		6.317.583,24		6.317.583,24		6.317.583,24	
-- Gob. Nacional Reactiva Perú	3.369.600,00		3.369.600,00		3.369.600,00		3.299.424,61		3.122.059,52		3.091.789,69	
-- GtíasNoPref(AvalyFianza)	23.209.928,10		21.744.183,72		19.556.372,04		20.733.735,51		20.739.161,25		20.549.101,17	

Reportado por : BCP

Última fecha reportada por la SBS : 30/04/2022

Operación	DIC 2021 (SBS: NOV2021)		ENE 2022 (SBS: DIC2021)		FEB 2022 (SBS: ENE2022)		MAR 2022 (SBS: FEB2022)		ABR 2022 (SBS: MAR2022)		MAY 2022 (SBS: ABR2022)	
	Monto *	Dias V.	Monto *	Dias V.	Monto *	Dias V.	Monto *	Dias V.	Monto *	Dias V.	Monto *	Dias V.
Calificación (2)	CPP		CPP		CPP		CPP		CPP		CPP	
RESUMEN												
- Total Deuda	1.660.055,34		2.450.677,70		2.400.224,36		2.526.747,63		1.992.711,59		1.961.026,17	
- Línea No Utilizada	83.000,00		83.000,00		83.000,00		83.000,00		83.000,00		83.000,00	
- Garantías	1.279.005,00		1.208.465,00		1.137.900,00		1.067.271,00		996.485,00		925.758,00	
- PROGRAMA REACTIVA PERU	1.421.116,73		1.342.739,88		1.264.333,77		1.185.857,11		1.107.206,52		1.028.620,62	
CREDITOS DIRECTOS												
- CRÉDITOS VIGENTES	1.660.055,34		2.450.677,70		2.400.224,36		2.526.747,63		1.992.711,59		1.961.026,17	
-- GranE: Cred.Rev.LíneaTarj. Crédito	267,07		267,07		267,07		267,07		267,07		267,07	
-- GranE: SobregirosCC			28,32						3.952,31			
-- GranE: Descuentos							257.988,64		521.835,29		571.394,16	
--- Otros							257.988,64		521.835,29		571.394,16	
-- GranE: Préstamos	1.421.116,73		1.342.739,88		1.264.333,77		1.185.857,11		1.107.206,52		1.028.620,62	
--- NoRevolventes	1.421.116,73		1.342.739,88		1.264.333,77		1.185.857,11		1.107.206,52		1.028.620,62	
-- GranE: Factoring	238.671,54		1.107.642,43		1.135.623,52		1.082.634,81		359.450,40		360.744,32	
LINEA NO UTIL. Y CRED. NO DESEMB.												
- LinCredTarjetaCrédito	83.000,00		83.000,00		83.000,00		83.000,00		83.000,00		83.000,00	

GARANTIAS											
- GARANTIAS RECIBIDAS	1.279.005,06		1.208.465,89		1.137.900,39		1.067.271,40		996.485,87		925.758,56
-- Gob. Nacional Reactiva Perú	1.279.005,06		1.208.465,89		1.137.900,39		1.067.271,40		996.485,87		925.758,56

Última fecha reportada por la SBS : 30/04/2022

Operación	JUN 2021 (SBS: MAY2021)		JUL 2021 (SBS: JUN2021)		AGO 2021 (SBS: JUL2021)		SET 2021 (SBS: AGO2021)		OCT 2021 (SBS: SET2021)		NOV 2021 (SBS: OCT2021)	
	Monto *	Dias V.	Monto *	Dias V.	Monto *	Dias V.	Monto *	Dias V.	Monto *	Dias V.	Monto *	Dias V.
Calificación (2)	NOR		NOR		NOR		NOR		NOR		NOR	
RESUMEN												
- Total Deuda	1.890.103,28		1.890.011,73	13	1.734.166,47		1.683.534,55		1.662.589,82		1.612.528,26	
- Línea No Utilizada	3.137.308,44		3.169.400,00		3.315.000,00		3.322.677,92		3.306.552,64		3.162.320,51	
- Garantías	1.700.770,00		1.700.770,00		1.560.509,00		1.490.170,00		1.419.858,00		1.349.482,00	
- PROGRAMA REACTIVA PERU	1.889.744,66		1.889.744,66		1.733.899,40		1.655.744,58		1.577.620,13		1.499.425,38	
CREDITOS DIRECTOS												
- CRÉDITOS VIGENTES	1.890.103,28		1.890.011,73	13	1.734.166,47		1.683.534,55		1.662.589,82		1.612.528,26	
-- GranE: Cred. Rev. Línea Tarj. Crédito	358,62		267,07		267,07		267,07		267,07		267,07	
-- GranE: Sobregiros CC									1.053,79			
-- GranE: Préstamos	1.889.744,66		1.889.744,66	13	1.733.899,40		1.655.744,58		1.577.620,13		1.499.425,38	
--- No Revolventes	1.889.744,66		1.889.744,66	13	1.733.899,40		1.655.744,58		1.577.620,13		1.499.425,38	
-- GranE: Factoring							27.522,90		83.648,83		112.835,81	
LINEA NO UTIL. Y CRED. NO DESEMB.												
- LinCredCC											957,36	
- LinCredDescuentos	1.909.000,00		1.929.000,00		2.020.000,00		2.042.000,00		2.067.000,00		1.994.500,00	
- LinCredTarjeta Crédito	82.908,44		83.000,00		83.000,00		83.000,00		83.000,00		83.000,00	
- Otras LinCred	1.145.400,00		1.157.400,00		1.212.000,00		1.197.677,92		1.156.552,64		1.083.863,15	
GARANTIAS												
- GARANTIAS RECIBIDAS	1.700.770,19		1.700.770,19		1.560.509,46		1.490.170,12		1.419.858,12		1.349.482,84	
-- Gob. Nacional Reactiva Perú	1.700.770,19		1.700.770,19		1.560.509,46		1.490.170,12		1.419.858,12		1.349.482,84	

Reportado por : BIF

Última fecha reportada por la SBS : 30/04/2022

Operación	DIC 2021 (SBS: NOV2021)		ENE 2022 (SBS: DIC2021)		FEB 2022 (SBS: ENE2022)		MAR 2022 (SBS: FEB2022)		ABR 2022 (SBS: MAR2022)		MAY 2022 (SBS: ABR2022)	
	Monto *	Dias V.	Monto *	Dias V.	Monto *	Dias V.	Monto *	Dias V.	Monto *	Dias V.	Monto *	Dias V.
Calificación (2)	NOR		NOR		NOR		NOR		NOR		NOR	
RESUMEN												
- Total Deuda	2.394.488,64	1	2.265.222,74		2.279.778,82		2.237.574,46		1.902.055,50	1	1.808.337,90	
- Línea No Utilizada	406.200,00		398.700,00									
- Garantías	2.031.000,00		1.993.500,00		1.921.500,00		1.878.000,00		1.849.000,00		1.917.000,00	
CREDITOS DIRECTOS												
- CRÉDITOS VIGENTES	2.394.488,64	1	2.265.222,74		2.279.778,82		2.237.574,46		1.902.055,50	1	1.808.337,90	
-- GranE: Sobregiros CC	494,31	1							1.982,88	1		
-- GranE: Préstamos	1.612.897,49		1.589.764,23		1.537.264,45		1.510.542,40		1.492.727,70		1.534.500,10	
--- Revolventes	1.612.897,49		1.589.764,23		1.537.264,45		1.510.542,40		1.492.727,70		1.534.500,10	
-- GranE: Factoring	781.096,84		675.458,51		742.514,37		727.032,06		407.344,92		273.837,80	
LINEA NO UTIL. Y CRED. NO DESEMB.												
- LinCredDescuentos	406.200,00		398.700,00									
GARANTIAS												
- GARANTIAS RECIBIDAS	2.031.000,00		1.993.500,00		1.921.500,00		1.878.000,00		1.849.000,00		1.917.000,00	
-- GtíasNoPref(AvalyFianza)	2.031.000,00		1.993.500,00		1.921.500,00		1.878.000,00		1.849.000,00		1.917.000,00	

Última fecha reportada por la SBS : 30/04/2022

Operación	JUN 2021 (SBS: MAY2021)		JUL 2021 (SBS: JUN2021)		AGO 2021 (SBS: JUL2021)		SET 2021 (SBS: AGO2021)		OCT 2021 (SBS: SET2021)		NOV 2021 (SBS: OCT2021)	
	Monto *	Dias V.	Monto *	Dias V.	Monto *	Dias V.	Monto *	Dias V.	Monto *	Dias V.	Monto *	Dias V.
Calificación (2)	NOR		NOR		NOR		NOR		NOR		NOR	
RESUMEN												
- Total Deuda	1.827.150,81		2.337.935,89		2.494.069,82	1	2.429.811,00		2.408.856,91	1	2.357.931,65	
- Línea No Utilizada	381.800,00		273.393,19		291.593,18		408.400,00		413.400,00		398.900,00	
- Garantías	1.909.000,00		1.929.000,00		2.020.000,00		2.042.000,00		2.067.000,00		1.994.500,00	
CREDITOS DIRECTOS												
- CRÉDITOS VIGENTES	1.827.150,81		2.337.935,89		2.494.069,82	1	2.429.811,00		2.408.856,91	1	2.357.931,65	
-- GranE: Sobregiros CC									32.027,99	1		
-- GranE: Descuentos			111.322,68		111.322,68							

--- Letras			111.322,68		111.322,68							
-- GranE:Préstamos	1.527.200,00		1.543.200,00		1.616.000,00	1	1.633.600,00		1.641.540,00		1.590.381,12	
--- Revolventes	1.527.200,00		1.543.200,00		1.616.000,00	1	1.633.600,00		1.641.540,00		1.590.381,12	
-- GranE:Factoring	299.950,81		683.413,21		766.747,14		796.211,00		735.288,92		767.550,53	
LINEA NO UTIL. Y CRED. NO DESEMB.												
- LinCredDescuentos	381.800,00		273.393,19		291.593,18		408.400,00		413.400,00		398.900,00	
GARANTIAS												
- GARANTIAS RECIBIDAS	1.909.000,00		1.929.000,00		2.020.000,00		2.042.000,00		2.067.000,00		1.994.500,00	
-- GtiasNoPref(AvalyFianza)	1.909.000,00		1.929.000,00		2.020.000,00		2.042.000,00		2.067.000,00		1.994.500,00	

Reportado por : BCO SANTANDER PERU

Última fecha reportada por la SBS : 30/04/2022

Operación	DIC 2021 (SBS: NOV2021)		ENE 2022 (SBS: DIC2021)		FEB 2022 (SBS: ENE2022)		MAR 2022 (SBS: FEB2022)		ABR 2022 (SBS: MAR2022)		MAY 2022 (SBS: ABR2022)	
	Monto *	Dias V.	Monto *	Dias V.	Monto *	Dias V.	Monto *	Dias V.	Monto *	Dias V.	Monto *	Dias V.
Calificación (2)	NOR		NOR		NOR		NOR		NOR		NOR	
RESUMEN												
- Total Deuda	1.716.400,00		1.701.400,00		1.368.600,00		1.635.700,00		1.601.172,40		1.619.529,20	
- Garantías	1.716.400,00		1.701.400,00		1.368.600,00		1.635.700,00		1.601.172,00		1.619.529,00	
CREDITOS DIRECTOS												
- CRÉDITOS VIGENTES	1.716.400,00		1.701.400,00		1.368.600,00		1.635.700,00		1.601.172,40		1.619.529,20	
-- GranE:Préstamos	1.716.400,00		1.701.400,00		1.368.600,00		1.635.700,00		1.601.172,40		1.619.529,20	
--- NoRevolventes	1.716.400,00		1.701.400,00		1.368.600,00		1.635.700,00		1.601.172,40		1.619.529,20	
GARANTIAS												
- GARANTIAS RECIBIDAS	1.716.400,00		1.701.400,00		1.368.600,00		1.635.700,00		1.601.172,40		1.619.529,20	
-- GtiasNoPref(AvalyFianza)	1.716.400,00		1.701.400,00		1.368.600,00		1.635.700,00		1.601.172,40		1.619.529,20	

Última fecha reportada por la SBS : 30/04/2022

Operación	JUN 2021 (SBS: MAY2021)		JUL 2021 (SBS: JUN2021)		AGO 2021 (SBS: JUL2021)		SET 2021 (SBS: AGO2021)		OCT 2021 (SBS: SET2021)		NOV 2021 (SBS: OCT2021)	
	Monto *	Dias V.	Monto *	Dias V.	Monto *	Dias V.	Monto *	Dias V.	Monto *	Dias V.	Monto *	Dias V.
Calificación (2)	NOR		NOR		NOR		NOR		NOR		NOR	
RESUMEN												
- Total Deuda	1.641.740,00		1.658.940,00		1.718.000,00		1.733.400,00		1.750.900,00		1.700.150,00	
CREDITOS DIRECTOS												
- CRÉDITOS VIGENTES	1.641.740,00		1.658.940,00		1.718.000,00		1.733.400,00		1.750.900,00		1.700.150,00	
-- GranE:Préstamos	1.641.740,00		1.658.940,00		1.718.000,00		1.733.400,00		1.750.900,00		1.700.150,00	
--- NoRevolventes	1.641.740,00		1.658.940,00		1.718.000,00		1.733.400,00		1.750.900,00		1.700.150,00	

Reportado por : BCO DE COMERCIO

Última fecha reportada por la SBS : 30/04/2022

Operación	DIC 2021 (SBS: NOV2021)		ENE 2022 (SBS: DIC2021)		FEB 2022 (SBS: ENE2022)		MAR 2022 (SBS: FEB2022)		ABR 2022 (SBS: MAR2022)		MAY 2022 (SBS: ABR2022)	
	Monto *	Dias V.	Monto *	Dias V.	Monto *	Dias V.	Monto *	Dias V.	Monto *	Dias V.	Monto *	Dias V.
Calificación (2)	NOR		NOR		NOR		NOR		NOR		NOR	
RESUMEN												
- Total Deuda	602.175,54		598.921,72		592.674,36		462.953,31	5	438.295,33		441.836,75	6
- Línea No Utilizada	617.783,32		595.350,80									
CREDITOS DIRECTOS												
- CRÉDITOS VIGENTES	602.175,54		598.921,72		592.674,36		462.953,31	5	438.295,33		441.836,75	6
-- MedE:Préstamos	602.175,54		598.921,72		592.674,36		462.953,31	5	438.295,33		441.836,75	6
--- NoRevolventes	602.175,54		598.921,72		592.674,36		462.953,31	5	438.295,33		441.836,75	6
LINEA NO UTIL. Y CRED. NO DESEMB.												
- LinCredEsqMultilínea	617.783,32		595.350,80									

Última fecha reportada por la SBS : 30/04/2022

Operación	JUN 2021 (SBS: MAY2021)		JUL 2021 (SBS: JUN2021)		AGO 2021 (SBS: JUL2021)		SET 2021 (SBS: AGO2021)		OCT 2021 (SBS: SET2021)		NOV 2021 (SBS: OCT2021)	
	Monto *	Dias V.	Monto *	Dias V.	Monto *	Dias V.	Monto *	Dias V.	Monto *	Dias V.	Monto *	Dias V.
Calificación (2)	NOR		NOR		NOR		NOR		NOR		NOR	
RESUMEN												
- Total Deuda	423.068,52		423.880,13		574.561,51		613.533,19		615.195,24		464.036,77	
- Línea No Utilizada	722.331,24		733.521,54		637.438,47		611.668,85		624.655,67		732.663,22	

CREDITOS DIRECTOS											
- CREDITOS VIGENTES	423.068,52		423.880,13		574.561,51		613.533,19		615.195,24		464.036,77
-- MedE:Préstamos	423.068,52		423.880,13		574.561,51		613.533,19		615.195,24		464.036,77
--- NoRevolventes	423.068,52		423.880,13		574.561,51		613.533,19		615.195,24		464.036,77
LINEA NO UTIL. Y CRED. NO DESEMB.											
- LinCredEsqMultilinea	722.331,24		733.521,54		637.438,47		611.668,85		624.655,67		732.663,22

Reportado por : SCOTIABANK

Última fecha reportada por la SBS : 30/04/2022

Operación	DIC 2021 (SBS: NOV2021)		ENE 2022 (SBS: DIC2021)		FEB 2022 (SBS: ENE2022)		MAR 2022 (SBS: FEB2022)		ABR 2022 (SBS: MAR2022)		MAY 2022 (SBS: ABR2022)	
	Monto *	Dias V.	Monto *	Dias V.	Monto *	Dias V.	Monto *	Dias V.	Monto *	Dias V.	Monto *	Dias V.
Calificación (2)	SCAL		SCAL		SCAL		SCAL		SCAL		SCAL	
RESUMEN												
- Garantías	118.204.200,00		116.021.700,00		111.831.300,00		109.299.600,00		107.611.800,00		111.569.400,00	
GARANTIAS												
- GARANTIAS RECIBIDAS	118.204.200,00		116.021.700,00		111.831.300,00		109.299.600,00		107.611.800,00		111.569.400,00	
-- GtiasNoPref(AvalyFianza)	118.204.200,00		116.021.700,00		111.831.300,00		109.299.600,00		107.611.800,00		111.569.400,00	

Última fecha reportada por la SBS : 30/04/2022

Operación	JUN 2021 (SBS: MAY2021)		JUL 2021 (SBS: JUN2021)		AGO 2021 (SBS: JUL2021)		SET 2021 (SBS: AGO2021)		OCT 2021 (SBS: SET2021)		NOV 2021 (SBS: OCT2021)	
	Monto *	Dias V.	Monto *	Dias V.	Monto *	Dias V.	Monto *	Dias V.	Monto *	Dias V.	Monto *	Dias V.
Calificación (2)	SCAL		SCAL		SCAL		SCAL		SCAL		SCAL	
RESUMEN												
- Garantías	111.103.800,00		112.267.800,00		117.564.000,00		118.844.400,00		120.299.400,00		116.079.900,00	
GARANTIAS												
- GARANTIAS RECIBIDAS	111.103.800,00		112.267.800,00		117.564.000,00		118.844.400,00		120.299.400,00		116.079.900,00	
-- GtiasNoPref(AvalyFianza)	111.103.800,00		112.267.800,00		117.564.000,00		118.844.400,00		120.299.400,00		116.079.900,00	

Reportado por : BANCO GNB PERU

Última fecha reportada por la SBS : 30/04/2022

Operación	DIC 2021 (SBS: NOV2021)		ENE 2022 (SBS: DIC2021)		FEB 2022 (SBS: ENE2022)		MAR 2022 (SBS: FEB2022)		ABR 2022 (SBS: MAR2022)		MAY 2022 (SBS: ABR2022)	
	Monto *	Dias V.	Monto *	Dias V.	Monto *	Dias V.	Monto *	Dias V.	Monto *	Dias V.	Monto *	Dias V.
Calificación (2)	SCAL		SCAL		SCAL		SCAL		SCAL		SCAL	
RESUMEN												
- Garantías	12,00		11,00		11,00		11,00		11,00		11,00	
GARANTIAS												
- GARANTIAS RECIBIDAS	12,18		11,97		11,52		11,28		11,10		11,49	
-- GtiasNoPref(AvalyFianza)	12,18		11,97		11,52		11,28		11,10		11,49	

Última fecha reportada por la SBS : 30/04/2022

Operación	JUN 2021 (SBS: MAY2021)		JUL 2021 (SBS: JUN2021)		AGO 2021 (SBS: JUL2021)		SET 2021 (SBS: AGO2021)		OCT 2021 (SBS: SET2021)		NOV 2021 (SBS: OCT2021)	
	Monto *	Dias V.	Monto *	Dias V.	Monto *	Dias V.	Monto *	Dias V.	Monto *	Dias V.	Monto *	Dias V.
Calificación (2)	SCAL		SCAL		SCAL		SCAL		SCAL		SCAL	
RESUMEN												
- Garantías	11,00		11,00		12,00		12,00		12,00		11,00	
GARANTIAS												
- GARANTIAS RECIBIDAS	11,46		11,58		12,12		12,24		12,39		11,97	
-- GtiasNoPref(AvalyFianza)	11,46		11,58		12,12		12,24		12,39		11,97	

Reportado por : BANCO PICHINCHA

Última fecha reportada por la SBS : 30/04/2022

Operación	DIC 2021 (SBS: NOV2021)		ENE 2022 (SBS: DIC2021)		FEB 2022 (SBS: ENE2022)		MAR 2022 (SBS: FEB2022)		ABR 2022 (SBS: MAR2022)		MAY 2022 (SBS: ABR2022)	
	Monto *	Dias V.	Monto *	Dias V.	Monto *	Dias V.	Monto *	Dias V.	Monto *	Dias V.	Monto *	Dias V.
Calificación (2)	NOR		NOR		NOR		NOR		NOR			
RESUMEN												
- Total Deuda	1.517.430,80		2.114.697,78		1.915.335,11	8	1.578.669,13		1.202.465,89			

- Línea No Utilizada	319.661,81					
- Garantías	12,00	11,00	11,00	11,00	11,00	
CREDITOS DIRECTOS						
- CRÉDITOS VIGENTES	1.517.430,80	2.114.697,78	1.915.335,11	8	1.578.669,13	1.202.465,89
-- GranE: Descuentos	1.024.086,10	1.707.072,94	1.510.489,18		1.448.267,98	1.202.465,89
--- Otros	1.024.086,10	1.707.072,94	1.510.489,18		1.448.267,98	1.202.465,89
-- GranE: Factoring	493.344,70	407.624,84	404.845,93	8	130.401,15	
LINEA NO UTIL. Y CRED. NO DESEMB.						
- LinCredDescuentos	319.661,81					
GARANTIAS						
- GARANTIAS RECIBIDAS	12,18	11,97	11,52		11,28	11,10
-- GtiasNoPref(AvalyFianza)	12,18	11,97	11,52		11,28	11,10

Última fecha reportada por la SBS : 30/04/2022

Operación	JUN 2021 (SBS: MAY2021)		JUL 2021 (SBS: JUN2021)		AGO 2021 (SBS: JUL2021)		SET 2021 (SBS: AGO2021)		OCT 2021 (SBS: SET2021)		NOV 2021 (SBS: OCT2021)	
	Monto *	Dias V.	Monto *	Dias V.	Monto *	Dias V.	Monto *	Dias V.	Monto *	Dias V.	Monto *	Dias V.
Calificación (2)	NOR		NOR		NOR		NOR		NOR		NOR	
RESUMEN												
- Total Deuda	2.446.937,80	5	2.103.197,47	3	1.633.001,68	4	1.841.749,48	6	1.502.127,76	1	1.616.467,21	
- Garantías	11,00		11,00		12,00		12,00		12,00		11,00	
CREDITOS DIRECTOS												
- CRÉDITOS VIGENTES	2.446.937,80	5	2.103.197,47	3	1.633.001,68	4	1.841.749,48	6	1.502.127,76	1	1.616.467,21	
-- GranE: SobregirosCC									514,53	1		
-- GranE: Descuentos	1.960.722,66	5	1.531.262,47	3	1.027.576,10	4	1.215.018,96	6	867.303,15		988.037,11	
--- Otros	1.960.722,66	5	1.531.262,47	3	1.027.576,10	4	1.215.018,96	6	867.303,15		988.037,11	
-- GranE: Factoring	486.215,14		571.935,00		605.425,58		626.730,52		634.310,08		628.430,10	
GARANTIAS												
- GARANTIAS RECIBIDAS	11,46		11,58		12,12		12,24		12,39		11,97	
-- GtiasNoPref(AvalyFianza)	11,46		11,58		12,12		12,24		12,39		11,97	

Rectificaciones SBS

Entidad	Periodo SBS	Cuenta	Concepto Rectificación	Dice	Debe Decir
---------	-------------	--------	------------------------	------	------------

Aval/Codeudor

Montos expresados en unidades de soles*

Es Avalista de:			Información reportada por la SBS al 31/03/2022		
Tipo Doc	Nro Documento	Nombre/Razón Social	Act	Pre	12m
RUC	20135072797	GCZ INGENIEROS S.A.C.			
Institución SBS		Calif. (2)		Saldo *	
BANCO BBVA PERÚ		NOR		52.820,05	
BANCO SANTANDER PERU S A		NOR		7,40	
BANCO PICHINCHA		NOR		3,70	
RUC	20501860329	ATRIA ENERGIA S.A.C.			
Institución SBS		Calif. (2)		Saldo *	
SCOTIABANK PERU S A A		NOR		19.599.400,00	
BANCO SANTANDER PERU S A		NOR		3,70	
BANCO PICHINCHA		NOR		3,70	
RUC	20607966991	CONSORCIO SUYAY II			
Institución SBS		Calif. (2)		Saldo *	
BANCO INTERNACIONAL DEL PERÚ		NOR		81.082.608,13	

Montos expresados en unidades de soles*

Quiénes lo Avalan:			Información reportada por la SBS al 31/03/2022		
Tipo Doc	Nro Documento	Nombre/Razón Social	Act	Pre	12m
C/E	00010309902	CONSORCIO SUYAY II	<input checked="" type="checkbox"/>	<input type="checkbox"/>	<input type="checkbox"/>
Institución SBS		Calif. (2)	Saldo *		
BANCO BBVA PERÚ		NOR	6.577.327,50		
BANCO SANTANDER PERU S A		NOR	884.500,00		
DNI	10609333	GONZALEZ ORBEGOSO SANGUINETI PEDRO ENRIQUE	<input checked="" type="checkbox"/>	<input checked="" type="checkbox"/>	<input checked="" type="checkbox"/>
Institución SBS		Calif. (2)	Saldo *		
BANCO BBVA PERÚ		NOR	6.577.327,50		
RUC	20135072797	GCZ INGENIEROS S.A.C.	<input checked="" type="checkbox"/>	<input checked="" type="checkbox"/>	<input checked="" type="checkbox"/>
Institución SBS		Calif. (2)	Saldo *		
BANCO SANTANDER PERU S A		NOR	1.601.172,40		
BANCO BBVA PERÚ		NOR	6.577.327,50		
BANCO PICHINCHA		NOR	3,70		

Montos expresados en unidades de soles*

Es Avalista de:			Información Reportada por Entidades de Microfinanzas / Otros Créditos		
Tipo Doc	Nro Documento	Nombre/Razón Social	Act	Pre	12m

Montos expresados en unidades de soles*

Quiénes lo Avalan:			Información Reportada por Entidades de Microfinanzas / Otros Créditos		
Tipo Doc	Nro Documento	Nombre/Razón Social	Act	Pre	12m

Documentos Protestados como Deudor/Aceptante

Montos expresados en unidades*

Reportado por la Cámara de Comercio de Lima (CCL)

Documentos Protestados sin Regularizar			
	# Doc	Monto (S/) *	Max Días Venc.
Total:	0	0,00	

Tipo de Cambio 3.842

Nro. Secuencia	Tip. Reg. **	Acreedor/Girador	Tipo Doc.	Moneda	Monto *	Monto * (S/)	Boletín	F. Protesto	F. Venc.	Días Venc.

**PR: Protestos, CJ: Cobranza Judicial, MO: Moras, PP: Procesos Penales

Montos expresados en unidades*

Reportado por la Cámara de Comercio de Lima (CCL)

Documentos Protestados Regularizados			
	# Doc	Monto (S/) *	
Total:	1	6.727,66	

Nro. Secuencia	Tip. Reg. **	Acreedor/Girador	Tipo Doc.	Moneda	Monto *	Monto * (S/)	Boletín	F. Protesto	F. Venc.	F. Reg
23996		BANCO DE CREDITO DEL PERU	FAN	US\$	1.687,40	6.727,66	01/2020	24/01/2020	14/01/2020	25/02/2021

**PR: Protestos, CJ: Cobranza Judicial, MO: Moras, PP: Procesos Penales

Documentos Protestados como Acreedor/Girador

Montos expresados en unidades*

Reportado por la Cámara de Comercio de Lima (CCL)

Documentos Protestados sin Regularizar

	# Doc	Monto (S/) *	Max Días Venc.
Total:	4	133.733,12	1,097

Tipo de Cambio 3.842

Nro. Secuencia	Tip. ** Reg.	Deudor/Aceptante	Tipo Doc.	Moneda	Monto *	Monto * (S/)	Boletín	F. Protesto	F. Venc.	Días Venc.
6440118	PR	YOBEL SCM CARGO S.A.C.	LET	S/.	56.240,47	56.240,47	12/2020	28/12/2020	/ /	511
6440079	PR	YOBEL SCM CARGO S.A.C.	LET	S/.	51.836,35	51.836,35	12/2020	28/12/2020	/ /	511
6260176	PR	CORPORACION CIAN LEE S.R.L.	LET	US\$	3.840,19	14.754,01	05/2019	27/05/2019	/ /	1,092
6259156	PR	CORPORACION CIAN LEE S.R.L.	LET	US\$	2.837,66	10.902,29	05/2019	22/05/2019	/ /	1,097

**PR: Protestos, CJ: Cobranza Judicial, MO: Moras, PP: Procesos Penales

Montos expresados en unidades*

Reportado por la Cámara de Comercio de Lima (CCL)

Documentos Protestados Regularizados

	# Doc	Monto (S/) *
Total:	0	0,00

Nro. Secuencia	Tip. ** Reg.	Deudor/Aceptante	Tipo Doc.	Moneda	Monto *	Monto * (S/)	Boletín	F. Protesto	F. Venc.	F. Reg
----------------	--------------	------------------	-----------	--------	---------	--------------	---------	-------------	----------	--------

**PR: Protestos, CJ: Cobranza Judicial, MO: Moras, PP: Procesos Penales

Detalle de Vencidos

Comercio Exterior

Montos expresados en unidades de dólares

Muestra información reportada por la SUNAT desde el 07/02/2011

Resumen por Ejercicio

Ejercicio	Actividad	Número de Operaciones	Importe USD *	N° Países	3 países con mayor número de operaciones
2020	IMPORTACIÓN	5	158.010,59	2	UNITED STATES, BRAZIL
2019	IMPORTACIÓN	8	368.184,08	8	NETHERLANDS, ITALY, GERMANY
2018	IMPORTACIÓN	10	836.931,84	9	GERMANY, UNITED KINGDOM, ITALY

Resumen por Meses

Actividad	Ejercicio	Mes	Número de Operaciones	Importe USD *	N° Países	3 países con mayor número de operaciones
IMPORTACIÓN	2020	AGOSTO	2	75.560,40	1	UNITED STATES
		JULIO	1	39.637,62	1	UNITED STATES
		ABRIL	2	42.812,57	1	BRAZIL
	2019	DICIEMBRE	1	2.171,00	1	ITALY
		AGOSTO	2	245.923,06	3	BRAZIL,GERMANY,ITALY
		JUNIO	4	10.542,93	1	NETHERLANDS
	2018	MAYO	1	109.546,09	7	CHINA,GERMANY,FINLAND
		JUNIO	3	206.302,69	3	ITALY,GERMANY,UNITED KINGDOM
		MAYO	2	232.690,57	6	GERMANY,FRANCE,UNITED KINGDOM
		ABRIL	5	397.938,57	6	GERMANY,FRANCE,UNITED KINGDOM

PUBLICACIÓN DIARIO "EL PERUANO"

Reporte Otros Créditos

Institución	DIC 2021		ENE 2022		FEB 2022		MAR 2022		ABR 2022		MAY 2022	
	Monto *	Dias V.	Monto *	Dias V.	Monto *	Dias V.	Monto *	Dias V.	Monto *	Dias V.	Monto *	Dias V.

Institución	JUN 2021		JUL 2021		AGO 2021		SET 2021		OCT 2021		NOV 2021	
	Monto *	Dias V.	Monto *	Dias V.	Monto *	Dias V.	Monto *	Dias V.	Monto *	Dias V.	Monto *	Dias V.

Reporte Otros Créditos por entidades

Sin Información