



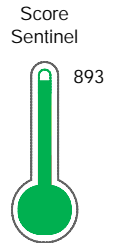
Reporte de Deudas

El reporte contiene solo los títulos seleccionados

- Información General
- Consulta Rápida
- Principales Acreedores
- Detalle Variación
- Posición Histórica
- Gráficos
- Rep. Vencidos
- Rep. SBS/Microf.
- SBS/Microf. Entidades
- Rectificaciones SBS
- Avalados/Avalistas
- Hechos de Importancia
- Documentos CCL
- Detalle de Vencidos
- Comercio Exterior
- Otros Créditos
- Otros Créd. Entidades
- Otros Rep. Negativos

RUC 20603091443 - CAAS ALIMENTOS S.A.C.

Fecha Proceso	Tipo Doc.	N. Doc.	Nota	Deuda Total *	Var.	Actual	Previo	12m
23/11/2023	RUC	20603091443	0.000	2.035.663,50				



Excelente Puntaje

* La persona consultada cuenta con los siguientes créditos e indicadores.

- Línea de Crédito
- Está Avalado

Sentinel Sabio

Bancarizado: SI

Recomendación de Sentinel Sabio

Evaluación Crediticia



APROBAR
Producto Genérico

Detalle:

- Cumple con todas las reglas de evaluación

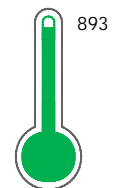
Cuota Estimada Mensual

S/ 91104,



Score Sentinel

Nivel de Riesgo



Excelente Puntaje

Recomendación:

Estadísticamente, en este nivel de score, 3 de 100 empresas podrían caer en incumplimiento en los próximos 12 meses

Información General

Datos Principales

21/07/2023: Última actualización de información reportada por SUNAT

Razón Social:	CAAS ALIMENTOS S.A.C.		
Nombre Comercial:	-		
Tipo de Contribuyente:	SOCIEDAD ANONIMA CERRADA		
Estado de Contribuyente:	ACTIVO	Condición del Contribuyente:	HABIDO
Inicio de Actividades:	06/09/2018		
Tamaño contribuyente:	PRINCIPAL	Dependencia:	INTENDENCIA LIMA PRICO
Actividad Económica Principal	ELAB DE OTROS PROD. ALIMENTICIOS.		
Actividad Económica Secundaria 1	VTA. MAY. DE OTROS PRODUCTOS.	Actividad Económica Secundaria 2	-
Fecha Inscripción RRPP:	09/04/2018	Número de Partida Registral:	-
Folio:	-	Asiento:	-

Agente de retención

Direcciones Registradas

Dirección	Fuente
JIRON TENIENTE JIMENEZ DTO. 103 MZA. B1 LTE. 14 CND. GUARDIA CIVIL II CHORRILLOS - LIMA - LIMA	SUNAT - DOMICILIO FISCAL
CALLE PABLO BOONER NRO. 240 URBANIZACION INDUSTRIAL VENTANILLA - CALLAO - CALLAO (POR LA FABRICA COGORNO)	SUNAT - S.PRODUCTIVA
PRO. CENTENARIO NRO. 0570 CALLAO - CALLAO - CALLAO (ACAPULCO)	SUNAT - S.PRODUCTIVA
CALLE MICAELA BASTIDAS NRO. 117 URBANIZACION ZONA INDUSTRIAL VENTANILLA - CALLAO - CALLAO	SUNAT - DEPOSITO
CALLE LUIS BANCHERO ROSSI NRO. 235 URBANIZACION ZONA INDUSTRIAL VENTANILLA - CALLAO - CALLAO (FABRICA COGORNO)	SUNAT - DEPOSITO
MZA. 4 LTE. 4 C.P. PAMPA HERMOSA ZAPATERO - LAMAS - SAN MARTIN	SUNAT - S.PRODUCTIVA
JIRON RIO MAYO NRO. SN CUÑUMBUQUI - LAMAS - SAN MARTIN	SUNAT - S.PRODUCTIVA

Representantes Legales

Nro Documento	Nombre de Representante	Act	Pre	12m	Fecha desde que ocupa Cargo	Cargo
00955631	SANCHEZ DAVILA JOSIAS TERCERO				09/04/2018	GERENTE GENERAL
70232964	RIOS PISCO CANDY MELISA				09/04/2018	GERENTE ADMINISTRATIVO

Empresas Relacionadas a:

SANCHEZ DAVILA JOSIAS TERCERO

Ruc	Razón Social	Semáforos			Fecha desde que ocupa Cargo	Cargo	Estado
		Act	Pre	12m			
20600559622	AGROINDUSTRIAS TRES JOTAS S.A.C.				04/07/2022	GERENTE GENERAL	ACTIVO
20601209731	INDUSTRIAS CAAS S.A.C.				03/05/2016	GERENTE GENERAL	BAJA DE OFICIO
20608848755	LU & LU SERVICIOS GENERALES S.A.C				11/11/2021	-	BAJA PROV. POR OFICIO

RIOS PISCO CANDY MELISA

Ruc	Razón Social	Semáforos			Fecha desde que ocupa Cargo	Cargo	Estado
		Act	Pre	12m			
20601209501	INDUSTRIAS Y SERVICIOS GLOBALES S.A.C				04/05/2016	APODERADO	ACTIVO



20601209731	INDUSTRIAS CAAS S.A.C.				03/05/2016	GERENTE	BAJA DE OFICIO
20604833443	INVERSIONES Y SERVICIOS BUENAVENTURA SOCIEDAD ANÓNIMA CERR				20/05/2019	GERENTE ADMINISTRAT	ACTIVO
20606282312	INNOVACION LATINA S.A.C				29/07/2020	-	ACTIVO
20607799891	ALLI FOODS S.A.C.				18/11/2022	GERENTE GENERAL	ACTIVO
20608807196	ALISANO PERU E.I.R.L.				24/11/2021	-	ACTIVO

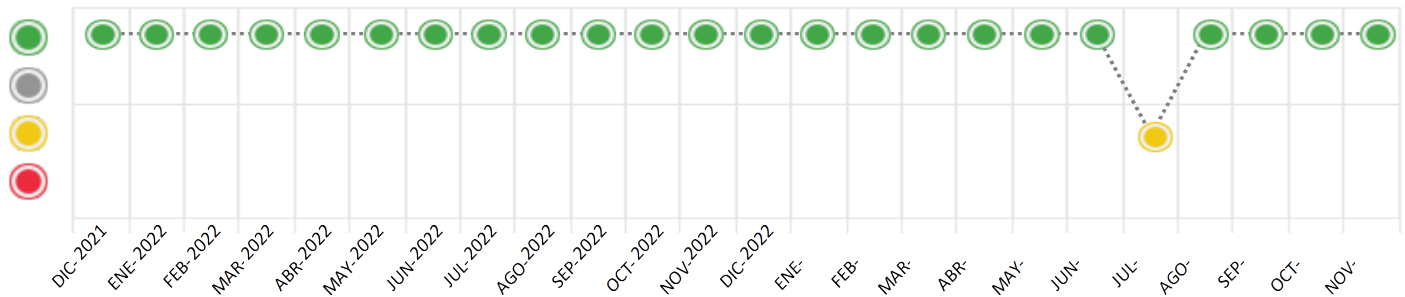
Consulta Rápida

Documento de identidad consultado

Fecha Proceso	Tipo Doc.	N. Doc.	Nombre o Raz. Social	Nota	Deuda Total *	Var.	Actual	Previo	12m
23/11/2023	RUC	20603091443	CAAS ALIMENTOS S.A.C.	0.000	2.035.663,50				

Montos expresados en unidades de soles*

Semáforos de los últimos 24 meses



Semáforo	Descripción
	No registra información de deudas
	Minimo Riesgo: Sin deudas vencidas
	Mediano Riesgo: Deudas con poco atraso*
	Alto Riesgo: Deudas con atraso significativo*

*Semáforo deuda menor: Deuda vencida menor S/ 100 personas naturales o menor S/ 500 personas jurídicas

Verde: 0 <= Sem. < 0.001
 Amarillo: 0.001 <= Sem. <= 2
 Rojo: 2 < Sem. <= 6

Variación	Descripción
	Variación Negativa: La nueva información reportada ha incrementado tu riesgo crediticio
	Variación Positiva: La nueva información ha mejorado tu posición de riesgo
	Variación Porcentual Positiva: El monto total reportado por la SBS/Microfinanzas o número de instituciones financieras ha aumentado
	Variación Porcentual Negativa: El monto total reportado por la SBS/Microfinanzas o número de instituciones financieras ha disminuido
	Aproximadamente igual o igual

Detalle de la deuda SBS/Microfinanzas

Entidad	Deuda Anterior			Deuda a NOV 2023				Rect. (1)	Disc.
	MAY 2023	AGO 2023	OCT 2023	Fecha Inf.	Calif. (2)	Monto *	Días Venc.		
	476.429,56	1.142.409,92	2.004.421,50	31/10/2023	NOR	0			
	557.250,00	0,00	133.549,85	31/10/2023	NOR	0			
		0,00	0,00	31/10/2023	NOR	0			
TOTAL	1.033.679,56	1.142.409,92	2.137.971,35			2.035.663,50			

(1) Ver detalle en el cuadro de Rectificaciones SBS

(2) NOR: Normal, CPP: Con Problemas Potenciales, DEF: Deficiente, DUD: Dudoso, PER: Pérdida, SCAL: Sin Calificación

Detalle de la deuda de Otros Créditos

Entidad	Deuda Anterior			Deuda a NOV 2023				Disc.
	MAY 2023	AGO 2023	OCT 2023	Fecha Inf.	Calif. (2)	Monto	Días Venc.	
TOTAL								

(2) NOR: Normal, CPP: Con Problemas Potenciales, DEF: Deficiente, DUD: Dudoso, PER: Pérdida, SCAL: Sin Calificación

Detalle de vencidos

# Doc	Fuente - Acreedor	Monto *	Días Venc.

Utilización de Líneas de Crédito

Instituciones	**	Línea Aprobada	Línea No Utilizada	Línea Utilizada	% L. Uti.
BIF	DES		191.900,00		
TOTAL			191.900,00		0%

**(DES): Descuentos

Principales Acreedores

Montos expresados en unidades de soles*

Resumen de Deudas

Descripción de la Deuda	Monto *	Días
Deuda total SBS al 31/10/2023	2.035.663,50	
% Calificación normal	100,00	
Peor Calificación (2)	NOR	
Otros Créditos	0,00	****

Detalle de deuda SBS/Microfinanzas

Institución SBS	Calif. (2)	Saldo *	% Ven.	Días Venc.	Rect.(1)
BCP	NOR	1.902.113,65	0,00		
BBVA	NOR	133.549,85	0,00		
BIF	NOR	0,00	0,00		
Deuda Total SBS/MicroFinanzas		2.035.663,50	0		

Detalle de Riesgos SBS/Microfinanzas

Concepto	Saldo *
Deuda Directa	1.222.881,65
Deuda Indirecta	812.781,85
Deuda Castigada	0,00
Deuda Total SBS/MicroFinanzas	2.035.663,50
Línea Tarj.Cred. No utilizada	0,00
Total Riesgo SBS/MicroFinanzas	2.035.663,50

Detalle de deuda Otros Créditos

Empresa	Calif. (2)	Saldo *	% Ven.	Días Venc.	Disc.
Deuda Total Otros Créditos		0,00	0		

Detalle de vencidos

# Doc	Fuente - Acreedor	Monto *	Días Venc.
-------	-------------------	---------	------------

Detalle Variación

Montos expresados en unidades de soles*

Resumen de la variación

Descripción de la deuda	23/10/2023	23/11/2023	Variación
Score	0.000	0.000	0.000
Nro. Entidades SBS/Microf.	3	3	0
Riesgo Total SBS/Microf. *	2.137.971,35	2.035.663,50	
Deuda Directa	1.334.323,22	1.222.881,65	-111.441,57
Deuda Indirecta	803.648,13	812.781,85	9.133,72
Deuda Castigada	0,00	0,00	0,00

Variación del Riesgo Total SBS/Microf. *	Antes	23/11/2023	Variación
Último Mes	2.137.971,35	2.035.663,50	-102.307,85
Último Trimestre	1.142.409,92	2.035.663,50	893.253,58
Último Semestre	1.033.679,56	2.035.663,50	1.001.983,94
Último Año	900.182,51	2.035.663,50	1.135.480,99

Calificación SBS/Microf.	23/10/2023	23/11/2023	Variación
% NOR (Normal)	100.00	100.00	0.00
% CPP (Con Problemas Potenciales)	0.00	0.00	0.00
% DEF (Deficiente)	0.00	0.00	0.00
% DUD (Dudoso)	0.00	0.00	0.00
% PER (Pérdida)	0.00	0.00	0.00

Deuda vencida *	23/10/2023	23/11/2023	Variación
Total deuda vencida	0,00	0,00	0,00
Deuda por Otros Créditos *	23/10/2023	23/11/2023	Variación



Total deuda otros créditos	0,00	0,00	0,00
----------------------------	------	------	------

Detalle de la variación

Fuente - Acreedor *	23/10/2023	23/11/2023	Variación
---------------------	------------	------------	-----------

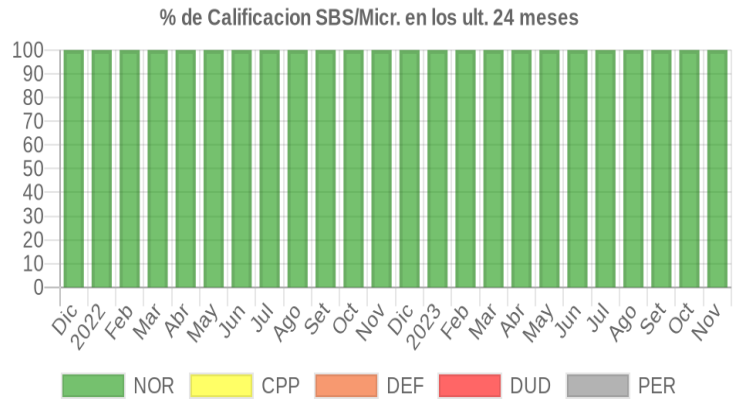
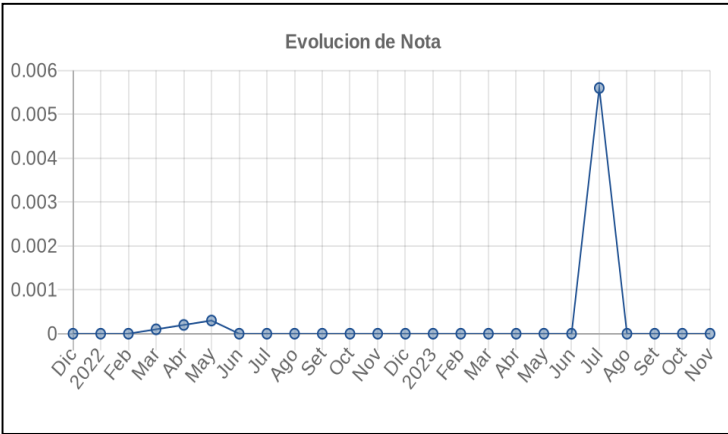
Posición Histórica

Montos expresados en unidades de soles*

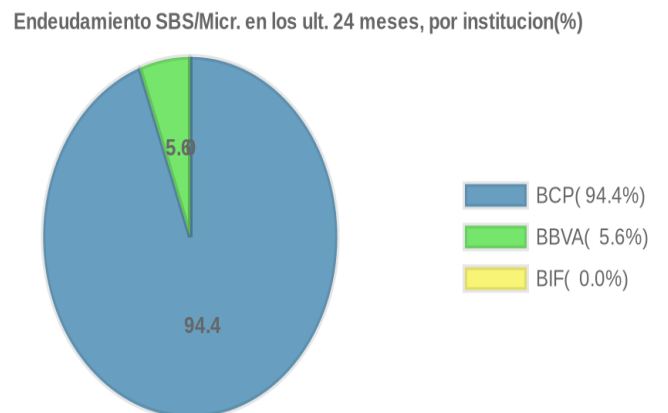
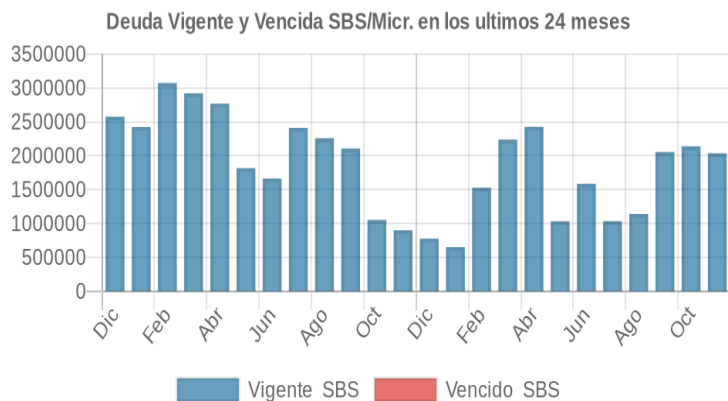
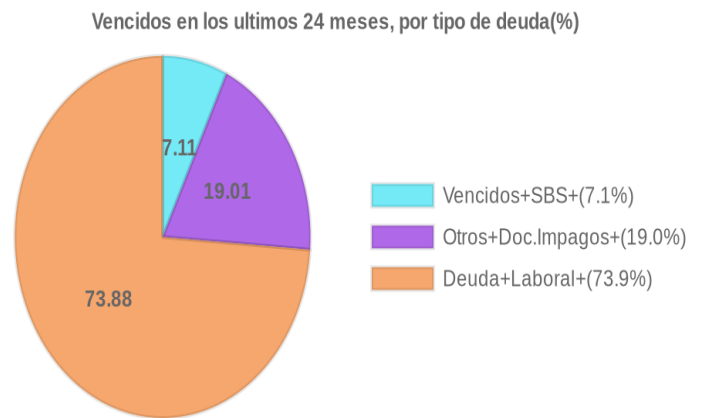
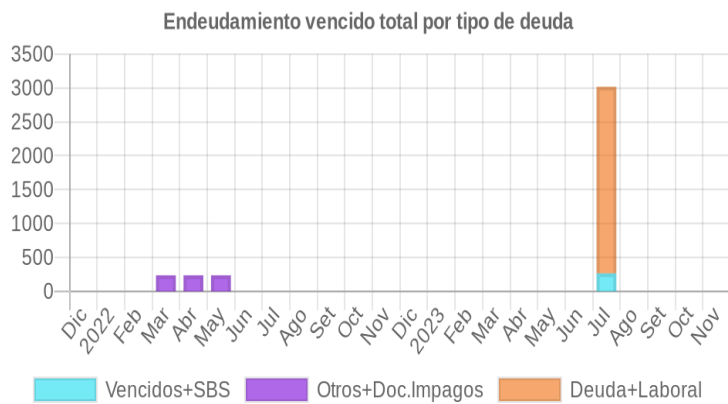
Fecha de Proceso	Sema. Actual	Sem. Riesgo	Var.	Superintendencia de Banca y Seguros (SBS/Microfinan.)				Otros Créditos	Otros Vencidos *				Ctas. Cerr./Anu.		Otros Repor. Negati.		
				# Enti.	Deuda Total *	% Cali. normal	Peor Califi. (2)		Deuda Vencida *	Protestos	Docs. Impagos	Deuda Tributaria	Deuda Laboral	Cta. Cte.		Tar. Créd.	
23/11/2023	●	0.000	⊘	3	2.035.663,50	100.00	NOR	0,00	0,00	0,00	0,00	0,00	0,00	0,00	0	0	0
23/10/2023	●	0.000	⊘	3	2.137.971,35	100.00	NOR	0,00	0,00	0,00	0,00	0,00	0,00	0,00	0	0	0
21/09/2023	●	0.000	⊘	2	2.054.270,03	100.00	NOR	0,00	0,00	0,00	0,00	0,00	0,00	0,00	0	0	0
24/08/2023	●	0.000	⊘	3	1.142.409,92	100.00	NOR	0,00	0,00	0,00	0,00	0,00	0,00	0,00	0	0	0
02/08/2023	●	0.000	▲	3	1.034.041,20	99.97	CPP	264,84	0,00	0,00	0,00	0,00	0,00	0,00	0	0	0
24/07/2023	●	0.005	⊘	3	1.034.041,20	99.97	CPP	264,84	0,00	0,00	0,00	0,00	0,00	2.751,74	0	0	0
06/07/2023	●	0.003	▼	3	1.585.821,34	100.00	NOR	0,00	0,00	0,00	0,00	0,00	0,00	2.751,74	0	0	0
22/06/2023	●	0.000	⊘	3	1.585.821,34	100.00	NOR	0,00	0,00	0,00	0,00	0,00	0,00	0,00	0	0	0
22/05/2023	●	0.000	⊘	2	1.033.679,56	100.00	NOR	0,00	0,00	0,00	0,00	0,00	0,00	0,00	0	0	0
24/04/2023	●	0.000	⊘	2	2.426.923,50	100.00	NOR	0,00	0,00	0,00	0,00	0,00	0,00	0,00	0	0	0
22/03/2023	●	0.000	⊘	2	2.237.714,59	100.00	NOR	0,00	0,00	0,00	0,00	0,00	0,00	0,00	0	0	0
21/02/2023	●	0.000	⊘	1	1.528.472,81	100.00	NOR	0,00	0,00	0,00	0,00	0,00	0,00	0,00	0	0	0
23/01/2023	●	0.000	⊘	1	652.489,53	100.00	NOR	0,00	0,00	0,00	0,00	0,00	0,00	0,00	0	0	0
22/12/2022	●	0.000	⊘	1	776.405,66	100.00	NOR	0,00	0,00	0,00	0,00	0,00	0,00	0,00	0	0	0
23/11/2022	●	0.000	⊘	1	900.182,51	100.00	NOR	0,00	0,00	0,00	0,00	0,00	0,00	0,00	0	0	0
24/10/2022	●	0.000	⊘	1	1.053.037,23	100.00	NOR	0,00	0,00	0,00	0,00	0,00	0,00	0,00	0	0	0
22/09/2022	●	0.000	⊘	1	2.105.745,19	100.00	NOR	0,00	0,00	0,00	0,00	0,00	0,00	0,00	0	0	0
22/08/2022	●	0.000	⊘	1	2.258.329,77	100.00	NOR	0,00	0,00	0,00	0,00	0,00	0,00	0,00	0	0	0
22/07/2022	●	0.000	⊘	1	2.410.837,50	100.00	NOR	0,00	0,00	0,00	0,00	0,00	0,00	0,00	0	0	0
23/06/2022	●	0.000	⊘	1	1.663.183,36	100.00	NOR	0,00	0,00	0,00	0,00	0,00	0,00	0,00	0	0	0
21/06/2022	●	0.000	⊘	1	1.815.452,60	100.00	NOR	0,00	0,00	0,00	0,00	0,00	0,00	0,00	0	0	0
23/05/2022	●	0.000	⊘	1	1.815.452,60	100.00	NOR	0,00	0,00	0,00	0,00	236,00	0,00	0,00	0	0	0
30/04/2022	●	0.000	▲	1	2.767.556,35	100.00	NOR	0,00	0,00	0,00	0,00	236,00	0,00	0,00	0	0	0
26/04/2022	●	0.002	▼	1	2.767.556,35	100.00	NOR	0,00	0,00	0,00	0,00	236,00	1.688,00	0,00	0	0	0
25/04/2022	●	0.000	⊘	1	2.767.556,35	100.00	NOR	0,00	0,00	0,00	0,00	236,00	0,00	0,00	0	0	0
22/03/2022	●	0.000	⊘	1	2.919.714,89	100.00	NOR	0,00	0,00	0,00	0,00	236,00	0,00	0,00	0	0	0
04/03/2022	●	0.000	⊘	1	3.071.584,56	100.00	NOR	0,00	0,00	0,00	0,00	236,00	0,00	0,00	0	0	0
23/02/2022	●	0.000	⊘	1	3.071.584,56	100.00	NOR	0,00	0,00	0,00	0,00	0,00	0,00	0,00	0	0	0
24/01/2022	●	0.000	⊘	1	2.423.335,51	100.00	NOR	0,00	0,00	0,00	0,00	0,00	0,00	0,00	0	0	0
21/12/2021	●	0.000	⊘	1	2.575.041,08	100.00	NOR	0,00	0,00	0,00	0,00	0,00	0,00	0,00	0	0	0

Gráficos

Montos expresados en unidades de soles*



NOR: Normal, CPP: Con Problemas Potenciales, DEF: Deficiente, DUD: Dudoso, PER: Pérdida, SCAL: Sin Calificación



Reporte de Vencidos

Montos expresados en unidades de soles*

Fuente - Acreedor	AGO 2023			SET 2023			OCT 2023			NOV 2023		
	# Docs.	Monto *	Dias V.	# Docs.	Monto *	Dias V.	# Docs.	Monto *	Dias V.	# Docs.	Monto *	Dias V.
Deuda Laboral												
AFP INTEGRAL S A		0,00	0		0,00			0,00			0,00	
Total	0			0			0			0		

Montos expresados en unidades de soles*

Fuente - Acreedor	ABR 2023			MAY 2023			JUN 2023			JUL 2023		
	# Docs.	Monto *	Dias V.	# Docs.	Monto *	Dias V.	# Docs.	Monto *	Dias V.	# Docs.	Monto *	Dias V.
Deuda Laboral												
AFP INTEGRAL S A		0,00			0,00			0,00		1	2.751,74	92
Total	0			0			0			1	2.751,74	92

Montos expresados en unidades de soles*

Fuente - Acreedor	DIC 2022			ENE 2023			FEB 2023			MAR 2023		
	# Docs.	Monto *	Dias V.	# Docs.	Monto *	Dias V.	# Docs.	Monto *	Dias V.	# Docs.	Monto *	Dias V.
Deuda Laboral												
AFP INTEGRAL S A		0,00			0,00			0,00			0,00	
Total	0			0			0			0		

Reporte SBS/Microfinanzas

Montos expresados en unidades de soles*

Última fecha reportada por la SBS : 31/10/2023

ÚLTIMOS 6 MESES		JUN 2023 (SBS: MAY 2023)	JUL 2023 (SBS: JUN 2023)	AGO 2023 (SBS: JUL 2023)	SET 2023 (SBS: AGO 2023)	OCT 2023 (SBS: SET 2023)	NOV 2023 (SBS: OCT 2023)
% Porcentaje de Calificación	NOR (Normal)	100.00	99.97	100.00	100.00	100.00	100.00
	CPP (Con Problemas Pote.)	0.00	0.03	0.00	0.00	0.00	0.00
	DEF (Deficiente)	0.00	0.00	0.00	0.00	0.00	0.00
	DUD (Dudoso)	0.00	0.00	0.00	0.00	0.00	0.00
	PER (Pérdida)	0.00	0.00	0.00	0.00	0.00	0.00

Institución	JUN 2023 (SBS: MAY 2023)		JUL 2023 (SBS: JUN 2023)		AGO 2023 (SBS: JUL 2023)		SET 2023 (SBS: AGO 2023)		OCT 2023 (SBS: SET 2023)		NOV 2023 (SBS: OCT 2023)	
	Monto *	Dias V.	Monto *	Dias V.	Monto *	Dias V.	Monto *	Dias V.	Monto *	Dias V.	Monto *	Dias V.
BCP	1.033.776,36		1.033.776,36		1.142.409,92		2.054.270,03		2.004.421,50		1.902.113,65	
BBVA	551.850,00		0,00		0,00				133.549,85		133.549,85	
BIF	194,98	8	264,84	38	0,00		0,00		0,00		0,00	
TOTAL	1.585.821,34	8	1.034.041,20	38	1.142.409,92		2.054.270,03		2.137.971,35		2.035.663,50	

Última fecha reportada por la SBS : 31/10/2023

Operación	JUN 2023 (SBS: MAY 2023)		JUL 2023 (SBS: JUN 2023)		AGO 2023 (SBS: JUL 2023)		SET 2023 (SBS: AGO 2023)		OCT 2023 (SBS: SET 2023)		NOV 2023 (SBS: OCT 2023)	
	Monto *	Dias V.	Monto *	Dias V.	Monto *	Dias V.	Monto *	Dias V.	Monto *	Dias V.	Monto *	Dias V.
RESUMEN												
- Total Deuda	1.585.821,34	8	1.034.041,20	38	1.142.409,92		2.054.270,03		2.137.971,35		2.035.663,50	
- Total Vencido			264,84									
- % Vencido			0.03									
- Línea No Utilizada	735.800,00		725.603,63		180.403,61		1.071.669,46		1.808.467,81		1.810.717,81	
- Garantías	2.104.362,00		1.000.662,00		1.000.000,00		1.082.934,00		1.000.000,00		1.089.331,00	
CREDITOS DIRECTOS												
- CREDITOS VIGENTES	1.552.044,98	8	1.000.000,00		1.108.633,56		1.191.567,83		1.334.323,22		1.222.881,65	
-- GranE: SobregirosCC	194,98	8										
-- GranE: Descuentos					108.633,56		108.633,56		111.441,57			
--- Otros					108.633,56		108.633,56		111.441,57			
-- GranE: Arrendamiento Financ									222.881,65		222.881,65	



-- CRÉDITOS COMERCIO EXTERIOR	1.551.850,00	1.000.000,00	1.000.000,00	1.082.934,27	1.000.000,00	1.000.000,00
- CRÉDITOS VENCIDOS		264,84	38			
-- GranE:SobregirosCC		264,84	38			
CREDITOS INDIRECTOS						
- CartasFianzaOtorgadas	33.776,36	33.776,36	33.776,36	33.776,36	33.776,36	33.776,36
- CartasCrédito				828.925,84	769.871,77	779.005,49
LINEA NO UTIL. Y CRED. NO DESEMB.						
- LinCredDescuentos	183.950,00	725.600,00	180.400,00	184.750,00	189.650,00	191.900,00
- LinCredPréstamos	551.850,00	3,63	3,61			
- CredNoDesembolsados				886.919,46	1.618.817,81	1.618.817,81
GARANTIAS						
- GARANTIAS RECIBIDAS	2.104.362,24	1.000.662,24	1.000.000,00	1.082.934,27	1.000.000,00	1.089.331,80
-- Gob. Nacional Reactiva Perú	1,00	1,00				
-- GtiasNoPref(AvalyFianza)	2.104.361,24	1.000.661,24	1.000.000,00	1.082.934,27	1.000.000,00	1.089.331,80

Montos expresados en unidades de soles*

Última fecha reportada por la SBS : 31/10/2023

6 MESES ANTERIORES		DIC 2022 (SBS: NOV 2022)	ENE 2023 (SBS: DIC 2022)	FEB 2023 (SBS: ENE 2023)	MAR 2023 (SBS: FEB 2023)	ABR 2023 (SBS: MAR 2023)	MAY 2023 (SBS: ABR 2023)
% Porcentaje de Calificación	NOR (Normal)	100.00	100.00	100.00	100.00	100.00	100.00
	CPP (Con Problemas Pote.)	0.00	0.00	0.00	0.00	0.00	0.00
	DEF (Deficiente)	0.00	0.00	0.00	0.00	0.00	0.00
	DUD (Dudoso)	0.00	0.00	0.00	0.00	0.00	0.00
	PER (Pérdida)	0.00	0.00	0.00	0.00	0.00	0.00

Institución	DIC 2022 (SBS: NOV 2022)		ENE 2023 (SBS: DIC 2022)		FEB 2023 (SBS: ENE 2023)		MAR 2023 (SBS: FEB 2023)		ABR 2023 (SBS: MAR 2023)		MAY 2023 (SBS: ABR 2023)	
	Monto *	Dias V.	Monto *	Dias V.	Monto *	Dias V.	Monto *	Dias V.	Monto *	Dias V.	Monto *	Dias V.
BCP	776.405,66		652.489,53		1.528.472,81		1.666.814,59		1.862.623,50		476.429,56	
BBVA							570.900,00		564.300,00		557.250,00	
BIF												
TOTAL	776.405,66		652.489,53		1.528.472,81		2.237.714,59		2.426.923,50		1.033.679,56	

Última fecha reportada por la SBS : 31/10/2023

Operación	DIC 2022 (SBS: NOV 2022)		ENE 2023 (SBS: DIC 2022)		FEB 2023 (SBS: ENE 2023)		MAR 2023 (SBS: FEB 2023)		ABR 2023 (SBS: MAR 2023)		MAY 2023 (SBS: ABR 2023)	
	Monto *	Dias V.	Monto *	Dias V.	Monto *	Dias V.	Monto *	Dias V.	Monto *	Dias V.	Monto *	Dias V.
RESUMEN												
- Total Deuda	776.405,66		652.489,53		1.528.472,81		2.237.714,59		2.426.923,50		1.033.679,56	
- Línea No Utilizada											557.250,00	
- Garantías	737.869,00		615.192,00		492.416,00		1.511.320,00		1.375.071,00		1.238.499,00	
CREDITOS DIRECTOS												
- CRÉDITOS VIGENTES	745.323,04		621.406,91		1.497.390,19		2.206.631,97		2.393.808,38		999.903,20	
-- GranE:Descuentos							262.478,59		580.547,00		318.068,41	
--- Otros							262.478,59		580.547,00		318.068,41	
-- GranE:Préstamos	745.323,04		621.406,91		497.390,19		373.253,38		248.961,38		124.584,79	
--- NoRevolventes	745.323,04		621.406,91		497.390,19		373.253,38		248.961,38		124.584,79	
-- CRÉDITOS COMERCIO EXTERIOR					1.000.000,00		1.570.900,00		1.564.300,00		557.250,00	
CREDITOS INDIRECTOS												
- CartasFianzaOtorgadas	31.082,62		31.082,62		31.082,62		31.082,62		33.115,12		33.776,36	
LINEA NO UTIL. Y CRED. NO DESEMB.												
- LinCredPréstamos											557.250,00	
GARANTIAS												
- GARANTIAS RECIBIDAS	737.869,81		615.192,84		492.416,29		1.511.320,85		1.375.071,77		1.238.500,18	
-- Gob. Nacional Reactiva Perú	737.869,81		615.192,84		492.416,29		369.520,85		246.471,77		123.338,94	
-- GtiasNoPref(AvalyFianza)							1.141.800,00		1.128.600,00		1.115.161,24	
- PROGRAMA REACTIVA PERU	745.323,04		621.406,91		497.390,19		373.253,38		248.961,38		124.584,79	

Reporte SBS/Microfinanzas por entidades

Reportado por : BCP

Última fecha reportada por la SBS : 31/10/2023

Operación	JUN 2023 (SBS: MAY2023)		JUL 2023 (SBS: JUN2023)		AGO 2023 (SBS: JUL2023)		SET 2023 (SBS: AGO2023)		OCT 2023 (SBS: SET2023)		NOV 2023 (SBS: OCT2023)	
	Monto *	Dias V.	Monto *	Dias V.	Monto *	Dias V.	Monto *	Dias V.	Monto *	Dias V.	Monto *	Dias V.
Calificación (2)	NOR		NOR		NOR		NOR		NOR		NOR	
RESUMEN												
- Total Deuda	1.033.776,36		1.033.776,36		1.142.409,92		2.054.270,03		2.004.421,50		1.902.113,65	
- Línea No Utilizada			544.200,00				886.919,46		797.587,66		797.587,66	
- Garantías	1.000.662,00		1.000.662,00		1.000.000,00		1.082.934,00		1.000.000,00		1.089.331,00	
CREDITOS DIRECTOS												
- CRÉDITOS VIGENTES	1.000.000,00		1.000.000,00		1.108.633,56		1.191.567,83		1.200.773,37		1.089.331,80	
-- GranE: Descuentos					108.633,56		108.633,56		111.441,57			
--- Otros					108.633,56		108.633,56		111.441,57			
-- GranE: ArrendamientoFinanc									89.331,80		89.331,80	
-- CRÉDITOS COMERCIO EXTERIOR	1.000.000,00		1.000.000,00		1.000.000,00		1.082.934,27		1.000.000,00		1.000.000,00	
CREDITOS INDIRECTOS												
- CartasFianzaOtorgadas	33.776,36		33.776,36		33.776,36		33.776,36		33.776,36		33.776,36	
- CartasCrédito							828.925,84		769.871,77		779.005,49	
LINEA NO UTIL. Y CRED. NO DESEMB.												
- LinCredDescuentos			544.200,00									
- CredNoDesembolsados							886.919,46		797.587,66		797.587,66	
GARANTIAS												
- GARANTIAS RECIBIDAS	1.000.662,24		1.000.662,24		1.000.000,00		1.082.934,27		1.000.000,00		1.089.331,80	
-- Gob. Nacional Reactiva Perú	1,00		1,00									
-- GtíasNoPref(AvalyFianza)	1.000.661,24		1.000.661,24		1.000.000,00		1.082.934,27		1.000.000,00		1.089.331,80	

Última fecha reportada por la SBS : 31/10/2023

Operación	DIC 2022 (SBS: NOV2022)		ENE 2023 (SBS: DIC2022)		FEB 2023 (SBS: ENE2023)		MAR 2023 (SBS: FEB2023)		ABR 2023 (SBS: MAR2023)		MAY 2023 (SBS: ABR2023)	
	Monto *	Dias V.	Monto *	Dias V.	Monto *	Dias V.	Monto *	Dias V.	Monto *	Dias V.	Monto *	Dias V.
Calificación (2)	NOR		NOR		NOR		NOR		NOR		NOR	
RESUMEN												
- Total Deuda	776.405,66		652.489,53		1.528.472,81		1.666.814,59		1.862.623,50		476.429,56	
- Garantías	737.869,00		615.192,00		492.416,00		369.520,00		246.471,00		123.999,00	
CREDITOS DIRECTOS												
- CRÉDITOS VIGENTES	745.323,04		621.406,91		1.497.390,19		1.635.731,97		1.829.508,38		442.653,20	
-- GranE: Descuentos							262.478,59		580.547,00		318.068,41	
--- Otros							262.478,59		580.547,00		318.068,41	
-- GranE: Préstamos	745.323,04		621.406,91		497.390,19		373.253,38		248.961,38		124.584,79	
--- NoRevolventes	745.323,04		621.406,91		497.390,19		373.253,38		248.961,38		124.584,79	
-- CRÉDITOS COMERCIO EXTERIOR					1.000.000,00		1.000.000,00		1.000.000,00			
CREDITOS INDIRECTOS												
- CartasFianzaOtorgadas	31.082,62		31.082,62		31.082,62		31.082,62		33.115,12		33.776,36	
GARANTIAS												
- GARANTIAS RECIBIDAS	737.869,81		615.192,84		492.416,29		369.520,85		246.471,77		124.000,18	
-- Gob. Nacional Reactiva Perú	737.869,81		615.192,84		492.416,29		369.520,85		246.471,77		123.338,94	
-- GtíasNoPref(AvalyFianza)											661,24	
- PROGRAMA REACTIVA PERU	745.323,04		621.406,91		497.390,19		373.253,38		248.961,38		124.584,79	

Reportado por : BBVA

Última fecha reportada por la SBS : 31/10/2023

Operación	JUN 2023 (SBS: MAY2023)		JUL 2023 (SBS: JUN2023)		AGO 2023 (SBS: JUL2023)		SET 2023 (SBS: AGO2023)		OCT 2023 (SBS: SET2023)		NOV 2023 (SBS: OCT2023)	
	Monto *	Dias V.	Monto *	Dias V.	Monto *	Dias V.	Monto *	Dias V.	Monto *	Dias V.	Monto *	Dias V.
Calificación (2)	NOR		NOR		NOR				NOR		NOR	
RESUMEN												
- Total Deuda	551.850,00								133.549,85		133.549,85	
- Línea No Utilizada	551.850,00		3,63		3,61				821.230,15		821.230,15	
- Garantías	1.103.700,00											
CREDITOS DIRECTOS												
- CRÉDITOS VIGENTES	551.850,00								133.549,85		133.549,85	
-- GranE: ArrendamientoFinanc									133.549,85		133.549,85	
-- CRÉDITOS COMERCIO EXTERIOR	551.850,00											
LINEA NO UTIL. Y CRED. NO DESEMB.												



- LinCredPréstamos	551.850,00	3,63	3,61								
- CredNoDesembolsados									821.230,15	821.230,15	
GARANTIAS											
- GARANTIAS RECIBIDAS	1.103.700,00										
-- GtiasNoPref(AvalyFianza)	1.103.700,00										

Última fecha reportada por la SBS : 31/10/2023

Operación	DIC 2022 (SBS: NOV2022)		ENE 2023 (SBS: DIC2022)		FEB 2023 (SBS: ENE2023)		MAR 2023 (SBS: FEB2023)		ABR 2023 (SBS: MAR2023)		MAY 2023 (SBS: ABR2023)	
	Monto *	Dias V.	Monto *	Dias V.	Monto *	Dias V.	Monto *	Dias V.	Monto *	Dias V.	Monto *	Dias V.
Calificación (2)							NOR		NOR		NOR	
RESUMEN												
- Total Deuda							570.900,00		564.300,00		557.250,00	
- Línea No Utilizada											557.250,00	
- Garantías							1.141.800,00		1.128.600,00		1.114.500,00	
CREDITOS DIRECTOS												
- CREDITOS VIGENTES							570.900,00		564.300,00		557.250,00	
-- CRÉDITOS COMERCIO EXTERIOR							570.900,00		564.300,00		557.250,00	
LINEA NO UTIL. Y CRED. NO DESEMB.												
- LinCredPréstamos											557.250,00	
GARANTIAS												
- GARANTIAS RECIBIDAS							1.141.800,00		1.128.600,00		1.114.500,00	
-- GtiasNoPref(AvalyFianza)							1.141.800,00		1.128.600,00		1.114.500,00	

Reportado por : BIF

Última fecha reportada por la SBS : 31/10/2023

Operación	JUN 2023 (SBS: MAY2023)		JUL 2023 (SBS: JUN2023)		AGO 2023 (SBS: JUL2023)		SET 2023 (SBS: AGO2023)		OCT 2023 (SBS: SET2023)		NOV 2023 (SBS: OCT2023)	
	Monto *	Dias V.	Monto *	Dias V.	Monto *	Dias V.	Monto *	Dias V.	Monto *	Dias V.	Monto *	Dias V.
Calificación (2)	NOR		CPP		NOR		NOR		NOR		NOR	
RESUMEN												
- Total Deuda	194,98	8	264,84	38								
- Total Vencido			264,84									
- % Vencido			100,00									
- Línea No Utilizada	183.950,00		181.400,00		180.400,00		184.750,00		189.650,00		191.900,00	
CREDITOS DIRECTOS												
- CREDITOS VIGENTES	194,98	8										
-- GranE: SobregirosCC	194,98	8										
- CRÉDITOS VENCIDOS			264,84	38								
-- GranE: SobregirosCC			264,84	38								
LINEA NO UTIL. Y CRED. NO DESEMB.												
- LinCredDescuentos	183.950,00		181.400,00		180.400,00		184.750,00		189.650,00		191.900,00	

Última fecha reportada por la SBS : 31/10/2023

Operación	DIC 2022 (SBS: NOV2022)		ENE 2023 (SBS: DIC2022)		FEB 2023 (SBS: ENE2023)		MAR 2023 (SBS: FEB2023)		ABR 2023 (SBS: MAR2023)		MAY 2023 (SBS: ABR2023)	
	Monto *	Dias V.	Monto *	Dias V.	Monto *	Dias V.	Monto *	Dias V.	Monto *	Dias V.	Monto *	Dias V.
Calificación (2)												
RESUMEN												

Rectificaciones SBS

Entidad	Periodo SBS	Cuenta	Concepto Rectificación	Dice	Debe Decir
---------	-------------	--------	------------------------	------	------------

Aval/Codeudor

Montos expresados en unidades de soles*

Es Avalista de:				Información reportada por la SBS al 30/09/2023		
Tipo Doc	Nro Documento	Nombre/Razón Social	Act	Pre	12m	

Montos expresados en unidades de soles*

Quiénes lo Avalan:				Información reportada por la SBS al 30/09/2023		
Tipo Doc	Nro Documento	Nombre/Razón Social	Act	Pre	12m	
DNI	00955631	SANCHEZ DAVILA JOSIAS TERCERO	●	●	●	
Institución SBS		Calif. (2)	Saldo *			
BANCO DE CREDITO DEL PERÚ		NOR	1.000.000,00			

Montos expresados en unidades de soles*

Es Avalista de:				Información Reportada por Entidades de Microfinanzas / Otros Créditos		
Tipo Doc	Nro Documento	Nombre/Razón Social	Act	Pre	12m	

Montos expresados en unidades de soles*

Quiénes lo Avalan:				Información Reportada por Entidades de Microfinanzas / Otros Créditos		
Tipo Doc	Nro Documento	Nombre/Razón Social	Act	Pre	12m	

Documentos Protestados como Deudor/Aceptante

Montos expresados en unidades*

Reportado por la Cámara de Comercio de Lima (CCL)

Documentos Protestados sin Regularizar			
	# Doc	Monto (S/) *	Max Días Venc.
Total:	0	0,00	

Tipo de Cambio 3.736

Nro. Secuencia	Tip. ** Reg.	Acreedor/Girador	Tipo Doc.	Moneda	Monto *	Monto * (S/)	Boletín	F. Protesto	F. Venc	Días Venc.

**PR: Protestos, CJ: Cobranza Judicial, MO: Moras, PP: Procesos Penales

Montos expresados en unidades*

Reportado por la Cámara de Comercio de Lima (CCL)

Documentos Protestados Regularizados			
	# Doc	Monto (S/) *	
Total:	0	0,00	

Nro. Secuencia	Tip. ** Reg.	Acreedor/Girador	Tipo Doc.	Moneda	Monto *	Monto * (S/)	Boletín	F. Protesto	F. Venc.	F. Reg

**PR: Protestos, CJ: Cobranza Judicial, MO: Moras, PP: Procesos Penales

Documentos Protestados como Acreedor/Girador

Montos expresados en unidades*

Reportado por la Cámara de Comercio de Lima (CCL)

Documentos Protestados sin Regularizar			
	# Doc	Monto (S/) *	Max Días Venc.
Total:	1	20.264,00	1,612

Tipo de Cambio 3.736

Nro. Secuencia	Tip. Reg.	Deudor/Aceptante	Tipo Doc.	Moneda	Monto *	Monto * (S/)	Boletín	F. Protesto	F. Venc.	Días Venc.
210000061002	PR	PROCESOS AGROINDUSTRIALES S.C.R.L.	CHQ	S/.	20.264,00	20.264,00	09/2019	25/06/2019	/ /	1,612

**PR: Protestos, CJ: Cobranza Judicial, MO: Moras, PP: Procesos Penales

Montos expresados en unidades*

Reportado por la Cámara de Comercio de Lima (CCL)

Documentos Protestados Regularizados

	# Doc	Monto (S/) *
Total:	0	0,00

Nro. Secuencia	Tip. Reg.	Deudor/Aceptante	Tipo Doc.	Moneda	Monto *	Monto * (S/)	Boletín	F. Protesto	F. Venc.	F. Reg
----------------	-----------	------------------	-----------	--------	---------	--------------	---------	-------------	----------	--------

**PR: Protestos, CJ: Cobranza Judicial, MO: Moras, PP: Procesos Penales

Detalle de Vencidos

Comercio Exterior

Montos expresados en unidades de dólares

Muestra información reportada por la SUNAT desde el 07/02/2011

Resumen por Ejercicio

Ejercicio	Actividad	Número de Operaciones	Importe USD *	N° Países	3 países con mayor número de operaciones
2023	IMPORTACIÓN	67	3.965.905,76	1	BRAZIL
2022	IMPORTACIÓN	64	4.393.236,04	2	BRAZIL, GERMANY
2021	IMPORTACIÓN	35	1.462.397,75	4	BRAZIL, ARGENTINA, CHINA
2020	IMPORTACIÓN	40	1.566.168,88	1	BRAZIL

Resumen por Meses

Actividad	Ejercicio	Mes	Número de Operaciones	Importe USD *	N° Países	3 países con mayor número de operaciones
IMPORTACIÓN	2023	NOVIEMBRE	6	388.256,58	1	BRAZIL
		OCTUBRE	2	92.717,69	1	BRAZIL
		SETIEMBRE	4	216.579,83	1	BRAZIL
		AGOSTO	6	301.620,46	1	BRAZIL
		JULIO	9	677.570,70	1	BRAZIL
		JUNIO	6	353.424,37	1	BRAZIL
		MAYO	9	604.391,75	1	BRAZIL
		ABRIL	1	926,13	1	BRAZIL
		MARZO	4	203.998,00	1	BRAZIL
		FEBRERO	5	254.099,00	1	BRAZIL
		ENERO	15	872.320,25	1	BRAZIL
		IMPORTACIÓN	2022	DICIEMBRE	2	133.074,13
NOVIEMBRE	1			4.358,58	1	GERMANY
OCTUBRE	4			298.240,00	1	BRAZIL
SETIEMBRE	8			601.471,50	1	BRAZIL
AGOSTO	5			425.765,00	1	BRAZIL
JULIO	12			1.111.852,85	1	BRAZIL
MAYO	1			68.925,00	1	BRAZIL
ABRIL	7			392.623,38	1	BRAZIL
MARZO	6			295.072,79	1	BRAZIL
FEBRERO	9			531.773,09	1	BRAZIL
ENERO	9			530.079,72	1	BRAZIL
IMPORTACIÓN	2021			DICIEMBRE	2	94.796,19



		OCTUBRE	1	1.865,30	1	CHINA
		JULIO	1	2.787,50	1	GERMANY
		JUNIO	1	44.781,68	1	BRAZIL
		MAYO	2	89.714,80	1	BRAZIL
		ABRIL	12	543.185,73	1	BRAZIL
		MARZO	7	336.820,64	1	BRAZIL
		FEBRERO	5	180.082,15	2	BRAZIL, ARGENTINA
		ENERO	4	168.363,76	1	BRAZIL
	2020	DICIEMBRE	1	38.433,05	1	BRAZIL
		NOVIEMBRE	7	268.794,54	1	BRAZIL
		OCTUBRE	3	117.149,42	1	BRAZIL
		SETIEMBRE	14	552.737,92	1	BRAZIL
		AGOSTO	15	589.053,96	1	BRAZIL

PUBLICACIÓN DIARIO "EL PERUANO"

Reporte Otros Créditos

Institución	JUN 2023		JUL 2023		AGO 2023		SET 2023		OCT 2023		NOV 2023	
	Monto *	Dias V.	Monto *	Dias V.	Monto *	Dias V.	Monto *	Dias V.	Monto *	Dias V.	Monto *	Dias V.

Institución	DIC 2022		ENE 2023		FEB 2023		MAR 2023		ABR 2023		MAY 2023	
	Monto *	Dias V.	Monto *	Dias V.	Monto *	Dias V.	Monto *	Dias V.	Monto *	Dias V.	Monto *	Dias V.

Reporte Otros Créditos por entidades

Sin Información