



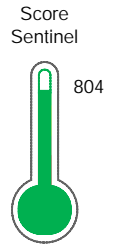
Reporte de Deudas

El reporte contiene solo los títulos seleccionados

- Información General
- Consulta Rápida
- Principales Acreedores
- Detalle Variación
- Posición Histórica
- Gráficos
- Rep. Vencidos
- Rep. SBS/Microf.
- SBS/Microf. Entidades
- Rectificaciones SBS
- Avalados/Avalistas
- Hechos de Importancia
- Documentos CCL
- Detalle de Vencidos
- Comercio Exterior
- Otros Créditos
- Otros Créd. Entidades
- Otros Rep. Negativos

RUC 20608876961 - OMNIKOSMOS-CENTRO DE CONTACTOS Y SOLUCIONES DE OMNICANALIDAD S.A.C

Fecha Proceso	Tipo Doc.	N. Doc.	Nota	Deuda Total *	Var.	Actual	Previo	12m
21/03/2024	RUC	20608876961	0.000	58.416,65				



Excelente Puntaje

* La persona consultada cuenta con los siguientes créditos e indicadores.

Está Avalado

Sentinel Sabio

Bancarizado: SI

Recomendación de Sentinel Sabio

Evaluación Crediticia



APROBAR
Producto Genérico

Detalle:

- Cumple con todas las reglas de evaluación

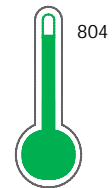
Cuota Estimada Mensual

S/ 5754,



Score Sentinel

Nivel de Riesgo



Excelente Puntaje

Recomendación:

Estadísticamente, en este nivel de score, 8 de 100 empresas podrían caer en incumplimiento en los próximos 12 meses

Información General

Datos Principales

28/02/2024: Última actualización de información reportada por SUNAT

Razón Social:	OMNIKOSMOS-CENTRO DE CONTACTOS Y SOLUCIONES DE OMNICANALIDAD S.A.C		
Nombre Comercial:	OK		
Tipo de Contribuyente:	SOCIEDAD ANONIMA CERRADA		
Estado de Contribuyente:	ACTIVO	Condición del Contribuyente:	HABIDO
Inicio de Actividades:	08/01/2022		
Tamaño contribuyente:	RESTO	Dependencia:	I.R.AREQUIPA-MEPECO
Actividad Económica Principal	TELECOMUNICACIONES		
Actividad Económica Secundaria 1	-	Actividad Económica Secundaria 2	-
Fecha Inscripción RRPP:	16/12/2021	Número de Partida Registral:	-
Folio:	-	Asiento:	-

Agente de retención

Direcciones Registradas

Dirección	Fuente
MZA. B LTE. 6A URBANIZACION UNIVERSITARIA AREQUIPA - AREQUIPA - AREQUIPA	SUNAT - DOMICILIO FISCAL

Representantes Legales

Nro Documento	Nombre de Representante	Act	Pre	12m	Fecha desde que ocupa Cargo	Cargo
72605747	AREVALO GUEVARA DIEGO ARTURO	●	●	●	14/12/2021	-

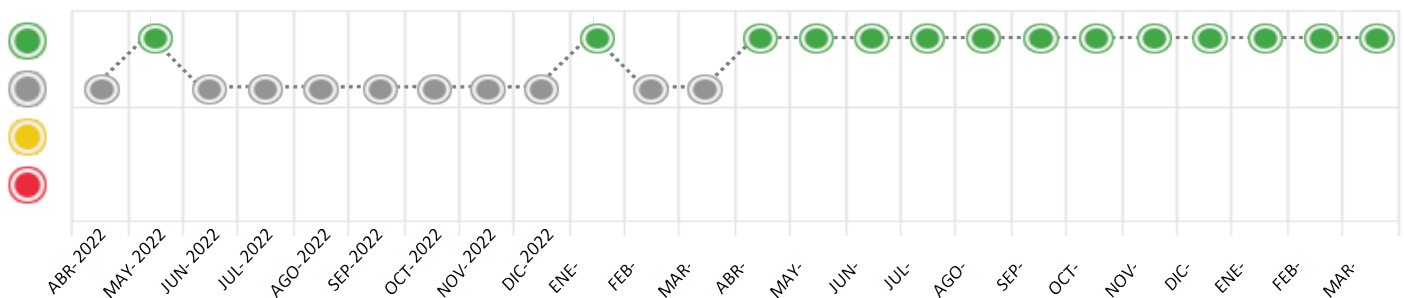
Consulta Rápida

Documento de identidad consultado

Fecha Proceso	Tipo Doc.	N. Doc.	Nombre o Raz. Social	Nota	Deuda Total *	Var.	Actual	Previo	12m
21/03/2024	RUC	20608876961	OMNIKOSMOS-CENTRO DE CONTACTOS Y SOLUCIONES DE OMNI	0.000	58.416,65	%	●	●	●

Montos expresados en unidades de soles*






Semáforos de los últimos 24 meses



Semáforo	Descripción
	No registra información de deudas
	Mínimo Riesgo: Sin deudas vencidas
	Mediano Riesgo: Deudas con poco atraso*
	Alto Riesgo: Deudas con atraso significativo*

*Semáforo deuda menor: Deuda vencida menor S/ 100 personas naturales o menor S/ 500 personas jurídicas

Verde: $0 < \text{Sem.} < 0.001$
 Amarillo: $0.001 < \text{Sem.} < 2$
 Rojo: $2 < \text{Sem.} < 6$

Variación	Descripción
	Variación Negativa: La nueva información reportada ha incrementado tu riesgo crediticio
	Variación Positiva: La nueva información ha mejorado tu posición de riesgo
	Variación Porcentual Positiva: El monto total reportado por la SBS/Microfinanzas o número de instituciones financieras ha aumentado
	Variación Porcentual Negativa: El monto total reportado por la SBS/Microfinanzas o número de instituciones financieras ha disminuido
	Aproximadamente igual o igual

Detalle de la deuda SBS/Microfinanzas

Entidad	Deuda Anterior			Deuda a MAR 2024				Rect. (1)	Disc.
	SET 2023	DIC 2023	FEB 2024	Fecha Inf.	Calif. (2)	Monto *	Días Venc.		
			34.089,87	29/02/2024	NOR	0			
		28.200,27	26.172,84	29/02/2024	NOR	0			
	7.134,26	4.648,78	2.866,41	29/02/2024	NOR	0			
TOTAL	7.134,26	32.849,05	63.129,12			58.416,65			

(1) Ver detalle en el cuadro de Rectificaciones SBS

(2) NOR: Normal, CPP: Con Problemas Potenciales, DEF: Deficiente, DUD: Dudoso, PER: Pérdida, SCAL: Sin Calificación

Detalle de la deuda de Otros Créditos

Entidad	Deuda Anterior			Deuda a MAR 2024				Disc.
	SET 2023	DIC 2023	FEB 2024	Fecha Inf.	Calif. (2)	Monto	Días Venc.	
TOTAL								

(2) NOR: Normal, CPP: Con Problemas Potenciales, DEF: Deficiente, DUD: Dudoso, PER: Pérdida, SCAL: Sin Calificación

Detalle de vencidos

# Doc	Fuente - Acreedor	Monto *	Días Venc.

Utilización de Líneas de Crédito

Instituciones	**	Línea Aprobada	Línea No Utilizada	Línea Utilizada	% L. Uti.
TOTAL					0%

**Tipo de Crédito

Principales Acreedores

Montos expresados en unidades de soles*

Resumen de Deudas

Descripción de la Deuda	Monto *	Días
Deuda total SBS al 29/02/2024	58.416,65	
% Calificación normal	100.00	
Peor Calificación (2)	NOR	
Otros Créditos	0,00	****

Detalle de deuda SBS/Microfinanzas

Institución SBS	Calif. (2)	Saldo *	% Ven.	Días Venc.	Rect.(1)
BCP	NOR	31.334,79	0.00		
CMAC AREQUIPA	NOR	25.144,83	0.00		
CMAC TACNA	NOR	1.937,03	0.00		
Deuda Total SBS/MicroFinanzas		58.416,65	0		

Detalle de Riesgos SBS/Microfinanzas

Concepto	Saldo *
Deuda Directa	58.416,65
Deuda Indirecta	0,00
Deuda Castigada	0,00
Deuda Total SBS/MicroFinanzas	58.416,65
Línea Tarj.Cred. No utilizada	0,00
Total Riesgo SBS/MicroFinanzas	58.416,65

Detalle de deuda Otros Créditos

Empresa	Calif. (2)	Saldo *	% Ven.	Días Venc.	Disc.
Deuda Total Otros Créditos		0,00	0		

Detalle de vencidos

# Doc	Fuente - Acreedor	Monto *	Días Venc.
-------	-------------------	---------	------------

Detalle Variación

Montos expresados en unidades de soles*

Resumen de la variación

Descripción de la deuda	21/02/2024	21/03/2024	Variación
Score	0.000	0.000	0.000
Nro. Entidades SBS/Microf.	3	3	0
Riesgo Total SBS/Microf. *	63.129,12	58.416,65	
Deuda Directa	63.129,12	58.416,65	-4.712,47
Deuda Indirecta	0,00	0,00	0,00
Deuda Castigada	0,00	0,00	0,00

Variación del Riesgo Total SBS/Microf. *	Antes	21/03/2024	Variación
Último Mes	63.129,12	58.416,65	-4.712,47
Último Trimestre	32.849,05	58.416,65	25.567,60
Último Semestre	7.134,26	58.416,65	51.282,39
Último Año	0,00	58.416,65	58.416,65

Calificación SBS/Microf.	21/02/2024	21/03/2024	Variación
% NOR (Normal)	100.00	100.00	0.00
% CPP (Con Problemas Potenciales)	0.00	0.00	0.00
% DEF (Deficiente)	0.00	0.00	0.00
% DUD (Dudoso)	0.00	0.00	0.00
% PER (Pérdida)	0.00	0.00	0.00

Deuda vencida *	21/02/2024	21/03/2024	Variación
Total deuda vencida	0,00	0,00	0,00
Deuda por Otros Créditos *	21/02/2024	21/03/2024	Variación



Total deuda otros créditos	0,00	0,00	0,00
----------------------------	------	------	------

Detalle de la variación			
Fuente - Acreedor *	21/02/2024	21/03/2024	Variación

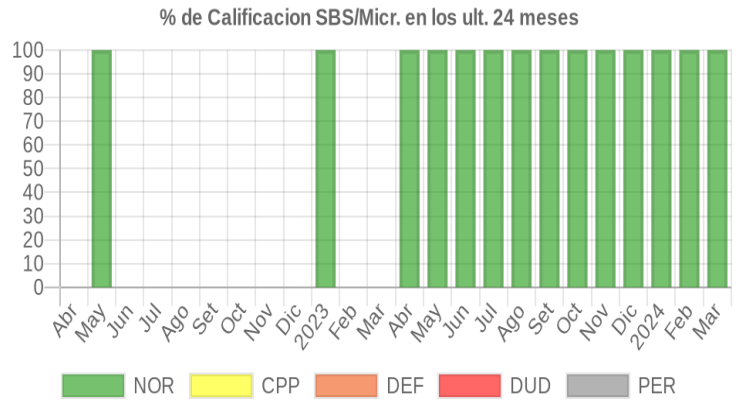
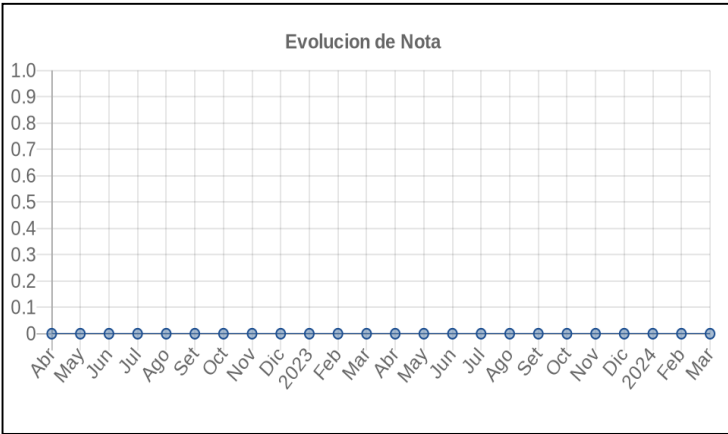
Posición Histórica

Montos expresados en unidades de soles*

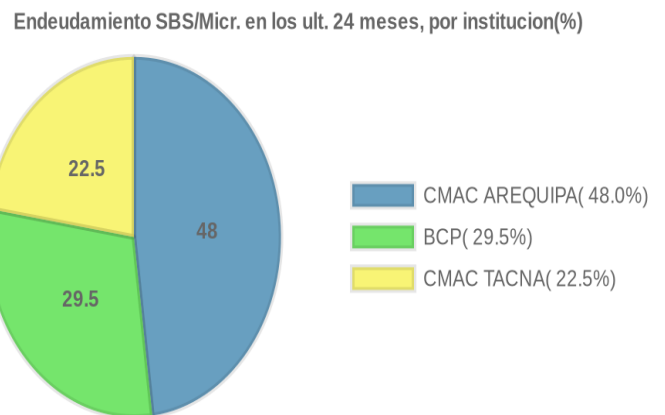
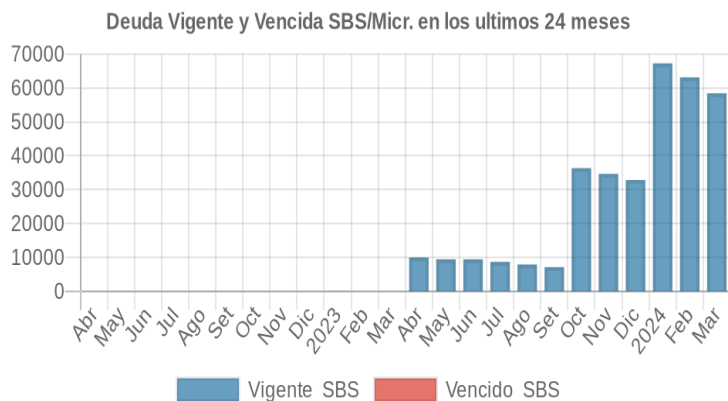
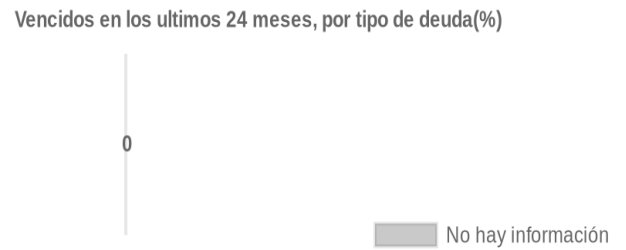
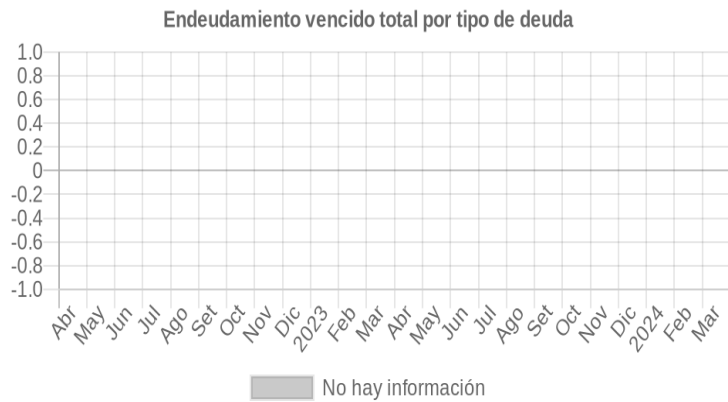
Fecha de Proceso	Sema. Actual	Sem. Riesgo	Var.	Superintendencia de Banca y Seguros (SBS/Microfinan.)				Otros Créditos	Otros Vencidos *				Ctas. Cerr./Anu.		Otros Repor. Negati.		
				# Enti.	Deuda Total *	% Cali. normal	Peor Califi. (2)		Deuda Vencida *	Protestos	Docs. Impagos	Deuda Tributaria	Deuda Laboral	Cta. Cte.		Tar. Créd.	
21/03/2024	●	0.000	⊘	3	58.416,65	100.00	NOR	0,00	0,00	0,00	0,00	0,00	0,00	0	0	0	
21/02/2024	●	0.000	⊘	3	63.129,12	100.00	NOR	0,00	0,00	0,00	0,00	0,00	0,00	0,00	0	0	0
19/01/2024	●	0.000	⊘	3	67.240,86	100.00	NOR	0,00	0,00	0,00	0,00	0,00	0,00	0,00	0	0	0
22/12/2023	●	0.000	⊘	2	32.849,05	100.00	NOR	0,00	0,00	0,00	0,00	0,00	0,00	0,00	0	0	0
23/11/2023	●	0.000	⊘	2	34.634,99	100.00	NOR	0,00	0,00	0,00	0,00	0,00	0,00	0,00	0	0	0
23/10/2023	●	0.000	⊘	2	36.328,88	100.00	NOR	0,00	0,00	0,00	0,00	0,00	0,00	0,00	0	0	0
30/09/2023	●	0.000	▲	1	7.134,26	100.00	NOR	0,00	0,00	0,00	0,00	0,00	0,00	0,00	0	0	0
25/09/2023	●	0.127	▬	1	7.134,26	100.00	NOR	0,00	0,00	0,00	0,00	1.041,00	0,00	0,00	0	0	0
21/09/2023	●	0.127	▬	1	7.134,26	100.00	NOR	0,00	0,00	0,00	0,00	1.039,00	0,00	0,00	0	0	0
20/09/2023	●	0.116	▬	1	7.917,37	100.00	NOR	0,00	0,00	0,00	0,00	1.039,00	0,00	0,00	0	0	0
11/09/2023	●	0.115	▼	1	7.917,37	100.00	NOR	0,00	0,00	0,00	0,00	1.037,00	0,00	0,00	0	0	0
24/08/2023	●	0.000	▬	1	7.917,37	100.00	NOR	0,00	0,00	0,00	0,00	0,00	0,00	0,00	0	0	0
24/07/2023	●	0.000	⊘	1	8.686,69	100.00	NOR	0,00	0,00	0,00	0,00	0,00	0,00	0,00	0	0	0
26/06/2023	●	0.000	▲	1	9.435,42	100.00	NOR	0,00	0,00	0,00	0,00	0,00	0,00	0,00	0	0	0
22/06/2023	●	0.028	▬	1	9.435,42	100.00	NOR	0,00	0,00	0,00	0,00	0,00	281,00	0,00	0	0	0
19/06/2023	●	0.028	▬	1	9.435,42	100.00	NOR	0,00	0,00	0,00	0,00	0,00	281,00	0,00	0	0	0
12/06/2023	●	0.028	▼	1	9.435,42	100.00	NOR	0,00	0,00	0,00	0,00	0,00	280,00	0,00	0	0	0
29/05/2023	●	0.000	▲	1	9.435,42	100.00	NOR	0,00	0,00	0,00	0,00	0,00	0,00	0,00	0	0	0
23/05/2023	●	0.317	▬	1	9.435,42	100.00	NOR	0,00	0,00	0,00	0,00	0,00	4.395,00	0,00	0	0	0
22/05/2023	●	0.317	⊘	1	9.435,42	100.00	NOR	0,00	0,00	0,00	0,00	0,00	4.386,00	0,00	0	0	0
16/05/2023	●	0.304	▼	1	10.000,00	100.00	NOR	0,00	0,00	0,00	0,00	0,00	4.386,00	0,00	0	0	0
24/04/2023	●	0.000	▲	1	10.000,00	100.00	NOR	0,00	0,00	0,00	0,00	0,00	0,00	0,00	0	0	0
31/03/2023	●	0.000	▬	0	0,00	0,00		0,00	0,00	0,00	0,00	0,00	0,00	0,00	0	0	0
21/02/2023	●	0.000	⊘	0	0,00	0,00		0,00	0,00	0,00	0,00	0,00	0,00	0,00	0	0	0
23/01/2023	●	0.000	▲	1	31,91	100.00	NOR	0,00	0,00	0,00	0,00	0,00	0,00	0,00	0	0	0
31/12/2022	●	0.000	▬	0	0,00	0,00		0,00	0,00	0,00	0,00	0,00	0,00	0,00	0	0	0
30/11/2022	●	0.000	▬	0	0,00	0,00		0,00	0,00	0,00	0,00	0,00	0,00	0,00	0	0	0
31/10/2022	●	0.000	▬	0	0,00	0,00		0,00	0,00	0,00	0,00	0,00	0,00	0,00	0	0	0
30/09/2022	●	0.000	▬	0	0,00	0,00		0,00	0,00	0,00	0,00	0,00	0,00	0,00	0	0	0
31/08/2022	●	0.000	▬	0	0,00	0,00		0,00	0,00	0,00	0,00	0,00	0,00	0,00	0	0	0
31/07/2022	●	0.000	▬	0	0,00	0,00		0,00	0,00	0,00	0,00	0,00	0,00	0,00	0	0	0
27/06/2022	●	0.000	▲	0	0,00	0,00		0,00	0,00	0,00	0,00	0,00	0,00	0,00	0	0	0
23/06/2022	●	1.000	⊘	0	0,00	0,00		0,00	0,00	0,00	0,00	0,00	1.033,00	0	0	0	
20/06/2022	●	0.981	▬	1	19,20	100.00	NOR	0,00	0,00	0,00	0,00	0,00	1.033,00	0	0	0	
13/06/2022	●	0.981	▼	1	19,20	100.00	NOR	0,00	0,00	0,00	0,00	0,00	1.031,00	0	0	0	
31/05/2022	●	0.000	▲	1	19,20	100.00	NOR	0,00	0,00	0,00	0,00	0,00	0,00	0,00	0	0	0
24/05/2022	●	0.979	▬	1	19,20	100.00	NOR	0,00	0,00	0,00	0,00	0,00	936,00	0	0	0	
23/05/2022	●	0.979	⊘	1	19,20	100.00	NOR	0,00	0,00	0,00	0,00	0,00	934,00	0	0	0	
16/05/2022	●	1.000	▼	0	0,00	0,00		0,00	0,00	0,00	0,00	0,00	934,00	0	0	0	

Gráficos

Montos expresados en unidades de soles*



NOR: Normal, CPP: Con Problemas Potenciales, DEF: Deficiente, DUD: Dudoso, PER: Pérdida, SCAL: Sin Calificación



Reporte de Vencidos

Montos expresados en unidades de soles*

Fuente - Acreedor	DIC 2023			ENE 2024			FEB 2024			MAR 2024		
	# Docs.	Monto *	Dias V.	# Docs.	Monto *	Dias V.	# Docs.	Monto *	Dias V.	# Docs.	Monto *	Dias V.
Deuda Tributaria												
SUPERINTENDENCIA NACIONAL DE ADMINISTRACION		0,00			0,00			0,00			0,00	
Total	0			0			0			0		

Montos expresados en unidades de soles*

Fuente - Acreedor	AGO 2023			SET 2023			OCT 2023			NOV 2023		
	# Docs.	Monto *	Dias V.	# Docs.	Monto *	Dias V.	# Docs.	Monto *	Dias V.	# Docs.	Monto *	Dias V.
Deuda Tributaria												
SUPERINTENDENCIA NACIONAL DE ADMINISTRACION		0,00			0,00	0		0,00			0,00	
Total	0			0			0			0		

Montos expresados en unidades de soles*

Fuente - Acreedor	ABR 2023			MAY 2023			JUN 2023			JUL 2023		
	# Docs.	Monto *	Dias V.	# Docs.	Monto *	Dias V.	# Docs.	Monto *	Dias V.	# Docs.	Monto *	Dias V.
Deuda Tributaria												
SUPERINTENDENCIA NACIONAL DE ADMINISTRACION		0,00			0,00	0		0,00	0		0,00	
Total	0			0			0			0		

Reporte SBS/Microfinanzas

Montos expresados en unidades de soles*

Última fecha reportada por la SBS : 29/02/2024

ÚLTIMOS 6 MESES		OCT 2023 (SBS: SET 2023)	NOV 2023 (SBS: OCT 2023)	DIC 2023 (SBS: NOV 2023)	ENE 2024 (SBS: DIC 2023)	FEB 2024 (SBS: ENE 2024)	MAR 2024 (SBS: FEB 2024)
% Porcentaje de Calificación	NOR (Normal)	100.00	100.00	100.00	100.00	100.00	100.00
	CPP (Con Problemas Pote.)	0.00	0.00	0.00	0.00	0.00	0.00
	DEF (Deficiente)	0.00	0.00	0.00	0.00	0.00	0.00
	DUD (Dudoso)	0.00	0.00	0.00	0.00	0.00	0.00
	PER (Pérdida)	0.00	0.00	0.00	0.00	0.00	0.00

Institución	OCT 2023 (SBS: SET 2023)		NOV 2023 (SBS: OCT 2023)		DIC 2023 (SBS: NOV 2023)		ENE 2024 (SBS: DIC 2023)		FEB 2024 (SBS: ENE 2024)		MAR 2024 (SBS: FEB 2024)	
	Monto *	Dias V.	Monto *	Dias V.	Monto *	Dias V.	Monto *	Dias V.	Monto *	Dias V.	Monto *	Dias V.
BCP							36.300,00		34.089,87		31.334,79	
CMAC AREQUIPA	30.000,00		29.134,39		28.200,27		27.176,76		26.172,84		25.144,83	
CMAC TACNA	6.328,88		5.500,60		4.648,78		3.764,10		2.866,41		1.937,03	
TOTAL	36.328,88		34.634,99		32.849,05		67.240,86		63.129,12		58.416,65	

Última fecha reportada por la SBS : 29/02/2024

Operación	OCT 2023 (SBS: SET 2023)		NOV 2023 (SBS: OCT 2023)		DIC 2023 (SBS: NOV 2023)		ENE 2024 (SBS: DIC 2023)		FEB 2024 (SBS: ENE 2024)		MAR 2024 (SBS: FEB 2024)	
	Monto *	Dias V.	Monto *	Dias V.	Monto *	Dias V.	Monto *	Dias V.	Monto *	Dias V.	Monto *	Dias V.
RESUMEN												
- Total Deuda	36.328,88		34.634,99		32.849,05		67.240,86		63.129,12		58.416,65	
- Garantías	6.328,00		5.500,00		4.648,00		3.764,00		2.866,00		1.937,00	
- Otros	864,24		754,07		663,64		1.187,35		673,91		555,54	
CREDITOS DIRECTOS												
- CRÉDITOS VIGENTES	36.328,88		34.634,99		32.849,05		67.240,86		63.129,12		58.416,65	
-- Mype:Préstamos	36.328,88		34.634,99		32.849,05		67.240,86		63.129,12		58.416,65	
--- NoRevolventes	36.328,88		34.634,99		32.849,05		67.240,86		63.129,12		58.416,65	
GARANTIAS												
- GARANTIAS RECIBIDAS	6.328,88		5.500,60		4.648,78		3.764,10		2.866,41		1.937,03	
-- GtiasNoPref(AvalyFianza)	6.328,88		5.500,60		4.648,78		3.764,10		2.866,41		1.937,03	
OTROS												

- Rend. dev de Créditos Vig.	864,24	754,07	663,64	1.187,35	673,91	555,54
------------------------------	--------	--------	--------	----------	--------	--------

Montos expresados en unidades de soles*

Última fecha reportada por la SBS : 29/02/2024

6 MESES ANTERIORES		ABR 2023 (SBS: MAR 2023)	MAY 2023 (SBS: ABR 2023)	JUN 2023 (SBS: MAY 2023)	JUL 2023 (SBS: JUN 2023)	AGO 2023 (SBS: JUL 2023)	SET 2023 (SBS: AGO 2023)
NOR (Normal)		100.00	100.00	100.00	100.00	100.00	100.00
% Porcentaje de	CPP (Con Problemas Pote.)	0.00	0.00	0.00	0.00	0.00	0.00
Calificación	DEF (Deficiente)	0.00	0.00	0.00	0.00	0.00	0.00
	DUD (Dudoso)	0.00	0.00	0.00	0.00	0.00	0.00
	PER (Pérdida)	0.00	0.00	0.00	0.00	0.00	0.00

Institución	ABR 2023 (SBS: MAR 2023)		MAY 2023 (SBS: ABR 2023)		JUN 2023 (SBS: MAY 2023)		JUL 2023 (SBS: JUN 2023)		AGO 2023 (SBS: JUL 2023)		SET 2023 (SBS: AGO 2023)	
	Monto *	Dias V.	Monto *	Dias V.	Monto *	Dias V.	Monto *	Dias V.	Monto *	Dias V.	Monto *	Dias V.
BCP												
CMAC AREQUIPA												
CMAC TACNA	10.000,00		9.435,42		9.435,42		8.686,69		7.917,37		7.134,26	
TOTAL	10.000,00		9.435,42		9.435,42		8.686,69		7.917,37		7.134,26	

Última fecha reportada por la SBS : 29/02/2024

Operación	ABR 2023 (SBS: MAR 2023)		MAY 2023 (SBS: ABR 2023)		JUN 2023 (SBS: MAY 2023)		JUL 2023 (SBS: JUN 2023)		AGO 2023 (SBS: JUL 2023)		SET 2023 (SBS: AGO 2023)	
	Monto *	Dias V.	Monto *	Dias V.	Monto *	Dias V.	Monto *	Dias V.	Monto *	Dias V.	Monto *	Dias V.
RESUMEN												
- Total Deuda	10.000,00		9.435,42		9.435,42		8.686,69		7.917,37		7.134,26	
- Garantías	10.000,00		9.435,00		9.435,00		8.686,00		7.917,00		7.134,00	
- Otros	145,74				250,72		230,42		216,94		195,66	
CREDITOS DIRECTOS												
- CRÉDITOS VIGENTES	10.000,00		9.435,42		9.435,42		8.686,69		7.917,37		7.134,26	
-- Mype: Préstamos	10.000,00		9.435,42		9.435,42		8.686,69		7.917,37		7.134,26	
--- NoRevolventes	10.000,00		9.435,42		9.435,42		8.686,69		7.917,37		7.134,26	
GARANTIAS												
- GARANTIAS RECIBIDAS	10.000,00		9.435,42		9.435,42		8.686,69		7.917,37		7.134,26	
-- GtiasNoPref(AvallyFianza)	10.000,00		9.435,42		9.435,42		8.686,69		7.917,37		7.134,26	
OTROS												
- Rend. dev de Créditos Vig.	145,74				250,72		230,42		216,94		195,66	

Reporte SBS/Microfinanzas por entidades

Reportado por : BCP

Última fecha reportada por la SBS : 29/02/2024

Operación	OCT 2023 (SBS: SET2023)		NOV 2023 (SBS: OCT2023)		DIC 2023 (SBS: NOV2023)		ENE 2024 (SBS: DIC2023)		FEB 2024 (SBS: ENE2024)		MAR 2024 (SBS: FEB2024)	
	Monto *	Dias V.	Monto *	Dias V.	Monto *	Dias V.	Monto *	Dias V.	Monto *	Dias V.	Monto *	Dias V.
Calificación (2)							NOR		NOR		NOR	
RESUMEN												
- Total Deuda							36.300,00		34.089,87		31.334,79	
- Otros							516,79		52,17		20,42	
CREDITOS DIRECTOS												
- CRÉDITOS VIGENTES							36.300,00		34.089,87		31.334,79	
-- Mype: Préstamos							36.300,00		34.089,87		31.334,79	
--- NoRevolventes							36.300,00		34.089,87		31.334,79	
OTROS												
- Rend. dev de Créditos Vig.							516,79		52,17		20,42	

Última fecha reportada por la SBS : 29/02/2024

Operación	ABR 2023 (SBS: MAR2023)		MAY 2023 (SBS: ABR2023)		JUN 2023 (SBS: MAY2023)		JUL 2023 (SBS: JUN2023)		AGO 2023 (SBS: JUL2023)		SET 2023 (SBS: AGO2023)	
	Monto *	Dias V.	Monto *	Dias V.	Monto *	Dias V.	Monto *	Dias V.	Monto *	Dias V.	Monto *	Dias V.
Calificación (2)												
RESUMEN												

Reportado por : CMAC AREQUIPA

Última fecha reportada por la SBS : 29/02/2024

Operación	OCT 2023 (SBS: SET2023)		NOV 2023 (SBS: OCT2023)		DIC 2023 (SBS: NOV2023)		ENE 2024 (SBS: DIC2023)		FEB 2024 (SBS: ENE2024)		MAR 2024 (SBS: FEB2024)	
	Monto *	Dias V.	Monto *	Dias V.	Monto *	Dias V.	Monto *	Dias V.	Monto *	Dias V.	Monto *	Dias V.
Calificación (2)	NOR		NOR		NOR		NOR		NOR		NOR	
RESUMEN												
- Total Deuda	30.000,00		29.134,39		28.200,27		27.176,76		26.172,84		25.144,83	
- Otros	696,35		607,93		544,43		567,08		546,13		485,45	
CREDITOS DIRECTOS												
- CRÉDITOS VIGENTES	30.000,00		29.134,39		28.200,27		27.176,76		26.172,84		25.144,83	
-- Mype:Préstamos	30.000,00		29.134,39		28.200,27		27.176,76		26.172,84		25.144,83	
--- NoRevolventes	30.000,00		29.134,39		28.200,27		27.176,76		26.172,84		25.144,83	
OTROS												
- Rend. dev de Créditos Vig.	696,35		607,93		544,43		567,08		546,13		485,45	

Última fecha reportada por la SBS : 29/02/2024

Operación	ABR 2023 (SBS: MAR2023)		MAY 2023 (SBS: ABR2023)		JUN 2023 (SBS: MAY2023)		JUL 2023 (SBS: JUN2023)		AGO 2023 (SBS: JUL2023)		SET 2023 (SBS: AGO2023)	
	Monto *	Dias V.	Monto *	Dias V.	Monto *	Dias V.	Monto *	Dias V.	Monto *	Dias V.	Monto *	Dias V.
Calificación (2)												
RESUMEN												

Reportado por : CMAC TACNA

Última fecha reportada por la SBS : 29/02/2024

Operación	OCT 2023 (SBS: SET2023)		NOV 2023 (SBS: OCT2023)		DIC 2023 (SBS: NOV2023)		ENE 2024 (SBS: DIC2023)		FEB 2024 (SBS: ENE2024)		MAR 2024 (SBS: FEB2024)	
	Monto *	Dias V.	Monto *	Dias V.	Monto *	Dias V.	Monto *	Dias V.	Monto *	Dias V.	Monto *	Dias V.
Calificación (2)	NOR		NOR		NOR		NOR		NOR		NOR	
RESUMEN												
- Total Deuda	6.328,88		5.500,60		4.648,78		3.764,10		2.866,41		1.937,03	
- Garantías	6.328,00		5.500,00		4.648,00		3.764,00		2.866,00		1.937,00	
- Otros	167,89		146,14		119,21		103,48		75,61		49,67	
CREDITOS DIRECTOS												
- CRÉDITOS VIGENTES	6.328,88		5.500,60		4.648,78		3.764,10		2.866,41		1.937,03	
-- Mype:Préstamos	6.328,88		5.500,60		4.648,78		3.764,10		2.866,41		1.937,03	
--- NoRevolventes	6.328,88		5.500,60		4.648,78		3.764,10		2.866,41		1.937,03	
GARANTIAS												
- GARANTIAS RECIBIDAS	6.328,88		5.500,60		4.648,78		3.764,10		2.866,41		1.937,03	
-- GtiasNoPref(AvalyFianza)	6.328,88		5.500,60		4.648,78		3.764,10		2.866,41		1.937,03	
OTROS												
- Rend. dev de Créditos Vig.	167,89		146,14		119,21		103,48		75,61		49,67	

Última fecha reportada por la SBS : 29/02/2024

Operación	ABR 2023 (SBS: MAR2023)		MAY 2023 (SBS: ABR2023)		JUN 2023 (SBS: MAY2023)		JUL 2023 (SBS: JUN2023)		AGO 2023 (SBS: JUL2023)		SET 2023 (SBS: AGO2023)	
	Monto *	Dias V.	Monto *	Dias V.	Monto *	Dias V.	Monto *	Dias V.	Monto *	Dias V.	Monto *	Dias V.
Calificación (2)	NOR		NOR		NOR		NOR		NOR		NOR	
RESUMEN												
- Total Deuda	10.000,00		9.435,42		9.435,42		8.686,69		7.917,37		7.134,26	
- Garantías	10.000,00		9.435,00		9.435,00		8.686,00		7.917,00		7.134,00	
- Otros	145,74				250,72		230,42		216,94		195,66	
CREDITOS DIRECTOS												
- CRÉDITOS VIGENTES	10.000,00		9.435,42		9.435,42		8.686,69		7.917,37		7.134,26	
-- Mype:Préstamos	10.000,00		9.435,42		9.435,42		8.686,69		7.917,37		7.134,26	
--- NoRevolventes	10.000,00		9.435,42		9.435,42		8.686,69		7.917,37		7.134,26	
GARANTIAS												
- GARANTIAS RECIBIDAS	10.000,00		9.435,42		9.435,42		8.686,69		7.917,37		7.134,26	
-- GtiasNoPref(AvalyFianza)	10.000,00		9.435,42		9.435,42		8.686,69		7.917,37		7.134,26	
OTROS												
- Rend. dev de Créditos Vig.	145,74				250,72		230,42		216,94		195,66	

Rectificaciones SBS

Entidad	Período SBS	Cuenta	Concepto Rectificación	Dice	Debe Decir
---------	-------------	--------	------------------------	------	------------

Aval/Codeudor

Montos expresados en unidades de soles*

Es Avalista de:				Información reportada por la SBS al 31/01/2024		
Tipo Doc	Nro Documento	Nombre/Razón Social	Act	Pre	12m	

Montos expresados en unidades de soles*

Quiénes lo Avalan:				Información reportada por la SBS al 31/01/2024		
Tipo Doc	Nro Documento	Nombre/Razón Social	Act	Pre	12m	
DNI	72605747	AREVALO GUEVARA DIEGO ARTURO	<input checked="" type="checkbox"/>	<input checked="" type="checkbox"/>	<input checked="" type="checkbox"/>	
Institución SBS			Calif. (2)	Saldo *		
CAJA MUNICIPAL DE AHORRO Y CREDITO TA			NOR	2.866,41		

Montos expresados en unidades de soles*

Es Avalista de:				Información Reportada por Entidades de Microfinanzas / Otros Créditos		
Tipo Doc	Nro Documento	Nombre/Razón Social	Act	Pre	12m	

Montos expresados en unidades de soles*

Quiénes lo Avalan:				Información Reportada por Entidades de Microfinanzas / Otros Créditos		
Tipo Doc	Nro Documento	Nombre/Razón Social	Act	Pre	12m	

Documentos Protestados como Deudor/Aceptante

Montos expresados en unidades*

Reportado por la Cámara de Comercio de Lima (CCL)

Documentos Protestados sin Regularizar			
	# Doc	Monto (S/) *	Max Días Venc.
Total:	0	0,00	

Tipo de Cambio 3.718

Nro. Secuencia	Tip. ** Reg.	Acreedor/Girador	Tipo Doc.	Moneda	Monto *	Monto * (S/)	Boletín	F. Protesto	F. Venc	Días Venc.
----------------	--------------	------------------	-----------	--------	---------	--------------	---------	-------------	---------	------------

**PR: Protestos, CJ: Cobranza Judicial, MO: Moras, PP: Procesos Penales

Montos expresados en unidades*

Reportado por la Cámara de Comercio de Lima (CCL)

Documentos Protestados Regularizados			
	# Doc	Monto (S/) *	
Total:	0	0,00	

Nro. Secuencia	Tip. ** Reg.	Acreedor/Girador	Tipo Doc.	Moneda	Monto *	Monto * (S/)	Boletín	F. Protesto	F. Venc.	F. Reg
----------------	--------------	------------------	-----------	--------	---------	--------------	---------	-------------	----------	--------

**PR: Protestos, CJ: Cobranza Judicial, MO: Moras, PP: Procesos Penales

Detalle de Vencidos

Comercio Exterior

Montos expresados en unidades de dólares

Muestra información reportada por la SUNAT desde el 07/02/2011

Resumen por Ejercicio

Ejercicio	Actividad	Número de Operaciones	Importe USD *	N° Países	3 países con mayor número de operaciones

Resumen por Meses

Actividad	Ejercicio	Mes	Número de Operaciones	Importe USD *	N° Países	3 países con mayor número de operaciones

PUBLICACIÓN DIARIO "EL PERUANO"

Reporte Otros Créditos

Institución	OCT 2023		NOV 2023		DIC 2023		ENE 2024		FEB 2024		MAR 2024	
	Monto *	Dias V.	Monto *	Dias V.	Monto *	Dias V.	Monto *	Dias V.	Monto *	Dias V.	Monto *	Dias V.

Institución	ABR 2023		MAY 2023		JUN 2023		JUL 2023		AGO 2023		SET 2023	
	Monto *	Dias V.	Monto *	Dias V.	Monto *	Dias V.	Monto *	Dias V.	Monto *	Dias V.	Monto *	Dias V.

Reporte Otros Créditos por entidades

Sin Información