



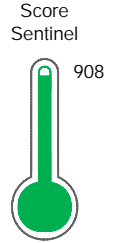
Reporte de Deudas

El reporte contiene solo los títulos seleccionados

- Información General
- Consulta Rápida
- Principales Acreedores
- Detalle Variación
- Posición Histórica
- Gráficos
- Rep. Vencidos
- Rep. SBS/Microf.
- SBS/Microf. Entidades
- Rectificaciones SBS
- Avalados/Avalistas
- Hechos de Importancia
- Documentos CCL
- Detalle de Vencidos
- Comercio Exterior
- Otros Créditos
- Otros Créd. Entidades
- Otros Rep. Negativos

RUC 20332907990 - EMPRESA MINERA LOS QUENUALES S.A.

Fecha Proceso	Tipo Doc.	N. Doc.	Nota	Deuda Total *	Var.	Actual	Previo	12m
22/12/2022	RUC	20332907990	0.000	169.085.915,10		●	●	●



Riesgo Muy Bajo

* La persona consultada cuenta con los siguientes créditos e indicadores.

- Línea de Crédito
- Es Aval
- Buen Contribuyente SAT

Sentinel Sabio

Bancarizado: SI

Recomendación de Sentinel Sabio

Evaluación Crediticia



APROBAR
Producto Genérico

Detalle:

- Cumple con todas las reglas de evaluación

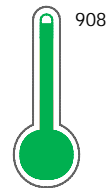
Cuota Estimada Mensual

S/ 7466496,



Score Sentinel

Nivel de Riesgo



Riesgo Muy Bajo

Recomendación:

En este nivel de riesgo, 3 de 100 empresas podrían caer en incumplimiento en los próximos 12 meses

Información General

Datos Principales

12/09/2022: Última actualización de información reportada por SUNAT

Razón Social:	EMPRESA MINERA LOS QUENUALES S.A.		
Nombre Comercial:	**		
Tipo de Contribuyente:	SOCIEDAD ANONIMA		
Estado de Contribuyente:	ACTIVO	Condición del Contribuyente:	HABIDO
Inicio de Actividades:	16/09/1996		
Tamaño contribuyente:	PRINCIPAL	Dependencia:	I.PRICO NACIONAL
Actividad Económica Principal	EXT. DE MIN. METALIFEROS NO FERROSOS.		
Actividad Económica Secundaria 1	-	Actividad Económica Secundaria 2	-
Fecha Inscripción RRPP:	16/09/1996	Número de Partida Registral:	-
Folio:	-	Asiento:	0001

Agente de retención

Direcciones Registradas

Dirección	Fuente
PASAJE LOS DELFINES NRO 159 URBANIZACION LAS GARDENIAS SANTIAGO DE SURCO - LIMA - LIMA (PISO 8 ALT CDRA 51 AV BENAVIDES)	SUNAT - DOMICILIO FISCAL
CARRETERA CENTRAL NRO. 122 CAMPAMENTO CHICLA - HUAROCHIRI - LIMA (CAMPAMENTO CASAPALCA)	SUNAT - S.PRODUCTIVA
ISCAYCRUZ KM. SN ZONA INDUSTRIAL ISCAYCRUZ PACHANGARA - OYON - LIMA (ZONA INDUSTRIAL ISCAYCRUZ)	SUNAT - S.PRODUCTIVA
CARRETERA LAGSAURA KM. SN CASERIO LAGSAURA HUAURA - HUAURA - LIMA (CASERIO LAGASAUURA)	SUNAT - S.PRODUCTIVA
CALLE GUILLERMO RONALD NRO. SN INT. 3-4 ZONA INDUSTRIAL LA CHALACA CALLAO - CALLAO - CALLAO (CALLE GUILLERMO RONALD)	SUNAT - DEPOSITO
AVENIDA NESTOR GAMBETTA NRO. 983 CALLAO - CALLAO - CALLAO	SUNAT - DEPOSITO
AVENIDA CORONEL NESTOR GAMBETTA NRO. 3235 CALLAO - CALLAO - CALLAO (ALT. KM. 3.6 CARRET. VENTANILLA)	SUNAT - DEPOSITO
CARRETERA HUARAL A CERRO DE PASCO KM. 120 SANTA CRUZ DE ANDAMARCA - HUARAL - LIMA	SUNAT - DEPOSITO
CARRETERA CENTRAL KM. 110 CHICLA - HUAROCHIRI - LIMA	SUNAT - DEPOSITO
AVENIDA CONTRALMIRANTE MORA NRO. 472 ASENTAMIENTO HUMANO PUERTO NUEVO CALLAO - CALLAO - CALLAO	SUNAT - DEPOSITO
AVENIDA N. GAMBETTA KM. 11.5 CALLAO - CALLAO - CALLAO	SUNAT - DEPOSITO
CARRETERA CONTONGA INT. A KM. 1 CASERIO CONTONGA SAN MARCOS - HUARI - ANCASH	SUNAT - S.PRODUCTIVA
CARRETERA CENTRAL NRO. 315 C.P. PARAGSHA SIMON BOLIVAR - PASCO - PASCO	SUNAT - DEPOSITO

Representantes Legales

Nro Documento	Nombre de Representante	Act	Pre	12m	Fecha desde que ocupa Cargo	Cargo
00000103635	CAFE BARCELLOS FERNANDO	<input checked="" type="checkbox"/>	<input type="checkbox"/>	<input type="checkbox"/>	01/09/2008	DIRECTOR
00000517880	DRAKIC MENDOZA JANA VIVIAN	<input checked="" type="checkbox"/>	<input checked="" type="checkbox"/>	<input checked="" type="checkbox"/>	20/08/2008	APODERADO
06982528	PEREZ QUISPE RAMIRO FERNANDO	<input checked="" type="checkbox"/>	<input checked="" type="checkbox"/>	<input checked="" type="checkbox"/>	27/09/2018	GERENTE GENERAL
09879245	MADAU MARTINEZ MARIO ANGELO	<input checked="" type="checkbox"/>	<input checked="" type="checkbox"/>	<input checked="" type="checkbox"/>	22/07/2019	APODERADO
10814437	PACHECO LOZANO MARIO ALFREDO	<input checked="" type="checkbox"/>	<input type="checkbox"/>	<input type="checkbox"/>	23/08/2018	GERENTE GENERAL
29281563	RONDON NIETO MANUEL OSWALDO	<input type="checkbox"/>	<input type="checkbox"/>	<input checked="" type="checkbox"/>	21/07/2006	APODERADO

Empresas Relacionadas a:

CAFE BARCELLOS FERNANDO

Ruc	Razón Social	Semáforos			Fecha desde que ocupa Cargo	Cargo	Estado
		Act	Pre	12m			
20100136237	PERUBAR S A				01/09/2008	GERENTE GENERAL	ACTIVO
20101009255	INVERSIONES REPUBLICA SA				01/09/2008	GERENTE GENERAL	ACTIVO
20562812157	EMPRESA COMUNAL HIDROELECTRICA SAN CRISTOBAL DE RAPAZ S.R.L				04/06/2014	APODERADO	ACTIVO
20562929429	JUNTA DE PROPIETARIOS DEL EDIFICIO EL PINAR 405				20/12/2013	PRESIDENTE	ACTIVO
20601725151	CONTONGA PERU S.A.C.				19/09/2017	GERENTE GENERAL	BAJA DEFINITIVA
20608945297	CONTONGA MINERIA S.A.C.				16/12/2021	GERENTE GENERAL	ACTIVO

DRAKIC MENDOZA JANA VIVIAN

Ruc	Razón Social	Semáforos			Fecha desde que ocupa Cargo	Cargo	Estado
		Act	Pre	12m			
20100136237	PERUBAR S A				20/08/2008	APODERADO	ACTIVO
20101009255	INVERSIONES REPUBLICA SA				22/08/2008	GERENTE	ACTIVO
20522380726	CONSORCIO TRANSPORTADORA CALLAO				19/06/2009	APODERADO	BAJA DE OFICIO
20524489300	GLENCORE PERU S.A.C.				27/02/2014	APODERADO	ACTIVO
20537577232	TRANSPORTADORA CALLAO S.A.				15/09/2010	APODERADO	ACTIVO
20562812157	EMPRESA COMUNAL HIDROELECTRICA SAN CRISTOBAL DE RAPAZ S.R.L				04/06/2014	APODERADO	ACTIVO
20601642574	GLENCORE LIMA TRADING S.A.C.				24/01/2017	APODERADO	ACTIVO
20601725151	CONTONGA PERU S.A.C.				19/09/2017	APODERADO	BAJA DEFINITIVA

MADAU MARTINEZ MARIO ANGELO

Ruc	Razón Social	Semáforos			Fecha desde que ocupa Cargo	Cargo	Estado
		Act	Pre	12m			
20100136237	PERUBAR S A				14/08/2019	APODERADO	ACTIVO
20101009255	INVERSIONES REPUBLICA SA				05/09/2019	GERENTE	ACTIVO
20137988268	INSTITUTO PERUANO DE DERECHO TRIBUTARIO				01/05/2021	PRESIDENTE	ACTIVO
20154635972	MINERA DEL SUROESTE S.A.C.				26/05/2009	APODERADO	BAJA DEFINITIVA
20262051405	MINERA ORO VEGA SOCIEDAD ANONIMA CERRADA				24/07/2014	APODERADO	BAJA DEFINITIVA
20381444997	COMPAÑIA MINERA ARCATA S.A				02/10/2006	APODERADO	ACTIVO
20492074927	LIAM HOLDINGS SOCIEDAD ANONIMA CERRADA				03/03/2009	APODERADO	BAJA DEFINITIVA
20517849104	HOCHSCHILD MINING (PERU) S.A.				20/04/2009	APODERADO	ACTIVO
20601725151	CONTONGA PERU S.A.C.				19/09/2017	APODERADO	BAJA DEFINITIVA

PACHECO LOZANO MARIO ALFREDO

Ruc	Razón Social	Semáforos			Fecha desde que ocupa Cargo	Cargo	Estado
		Act	Pre	12m			
20511689415	JEM INGENIEROS S.A.C.				22/08/2005	GERENTE	BAJA DE OFICIO

RONDON NIETO MANUEL OSWALDO

Ruc	Razón Social	Semáforos			Fecha desde que ocupa Cargo	Cargo	Estado
		Act	Pre	12m			
20100136237	PERUBAR S A				21/07/2006	APODERADO	ACTIVO
20513968559	ASOCIACION PROMOVIENDO EL DESARROLLO SOSTENIBLE				03/02/2009	PRESIDENTE	ACTIVO
20524489300	GLENCORE PERU S.A.C.				27/02/2014	APODERADO	ACTIVO
20562812157	EMPRESA COMUNAL HIDROELECTRICA SAN CRISTOBAL DE RAPAZ S.R.L				04/06/2014	APODERADO	ACTIVO
20601642574	GLENCORE LIMA TRADING S.A.C.				24/01/2017	APODERADO	ACTIVO
20601725151	CONTONGA PERU S.A.C.				19/09/2017	APODERADO	BAJA DEFINITIVA

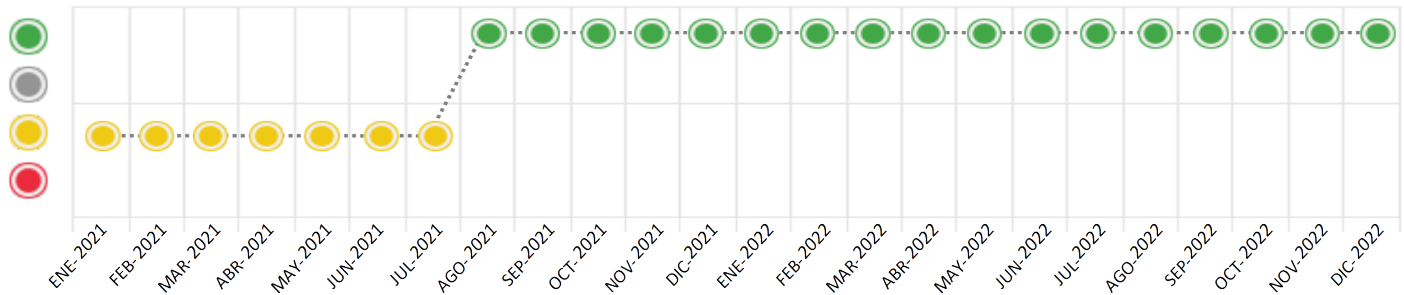
Consulta Rápida

Documento de identidad consultado

Fecha Proceso	Tipo Doc.	N. Doc.	Nombre o Raz. Social	Nota	Deuda Total *	Var.	Actual	Previo	12m
22/12/2022	RUC	20332907990	EMPRESA MINERA LOS QUENUALES S.A.	0.000	169.085.915,10				

Montos expresados en unidades de soles*

Semáforos de los últimos 24 meses



Semáforo	Descripción
	No registra información de deudas
	Mínimo Riesgo: Sin deudas vencidas
	Mediano Riesgo: Deudas con poco atraso*
	Alto Riesgo: Deudas con atraso significativo*

*Semáforo deuda menor: Deuda vencida menor S/ 100 personas naturales o menor S/ 500 personas jurídicas

Verde: 0 <= Sem. < 0.001
 Amarillo: 0.001 <= Sem. <= 2
 Rojo: 2 < Sem. <= 6

Variación	Descripción
	Variación Negativa: La nueva información reportada ha incrementado tu riesgo crediticio
	Variación Positiva: La nueva información ha mejorado tu posición de riesgo
	Variación Porcentual Positiva: El monto total reportado por la SBS/Microfinanzas o número de instituciones financieras ha aumentado
	Variación Porcentual Negativa: El monto total reportado por la SBS/Microfinanzas o número de instituciones financieras ha disminuido
	Aproximadamente igual o igual

Detalle de la deuda SBS/Microfinanzas

Entidad	Deuda Anterior			Deuda a DIC 2022				Rect. (1)	Disc.
	JUN 2022	SET 2022	NOV 2022	Fecha Inf.	Calif. (2)	Monto *	Días Venc.		
	192.739.643,65	161.517.111,27	167.567.700,25	30/11/2022	NOR	0			
	22.105.000,00	3.600.000,00	9.209.078,13	30/11/2022	NOR	0			
	1.717.693,39	1.784.061,98	1.850.894,69	30/11/2022	NOR	0			
	922.920,91	945.259,61	994.251,78	30/11/2022	NOR	0			
	476.795,07	587.030,87	1.234.231,81	30/11/2022	NOR	0			
TOTAL	217.962.053,02	168.433.463,73	180.856.156,66			169.085.915,10			

(1) Ver detalle en el cuadro de Rectificaciones SBS

(2) NOR: Normal, CPP: Con Problemas Potenciales, DEF: Deficiente, DUD: Dudoso, PER: Pérdida, SCAL: Sin Calificación

Detalle de la deuda de Otros Créditos

Entidad	Deuda Anterior			Deuda a DIC 2022				Disc.
	JUN 2022	SET 2022	NOV 2022	Fecha Inf.	Calif. (2)	Monto	Días Venc.	
TOTAL								

(2) NOR: Normal, CPP: Con Problemas Potenciales, DEF: Deficiente, DUD: Dudoso, PER: Pérdida, SCAL: Sin Calificación

Detalle de vencidos

# Doc	Fuente - Acreedor	Monto *	Días Venc.

Utilización de Líneas de Crédito

Instituciones	**	Línea Aprobada	Línea No Utilizada	Línea Utilizada	% L. Uti.
TOTAL					0%

**Tipo de Crédito

Principales Acreedores

Montos expresados en unidades de soles*

Resumen de Deudas

Descripción de la Deuda	Monto *	Días
Deuda total SBS al 30/11/2022	169.085.915,10	
% Calificación normal	100,00	
Peor Calificación (2)	NOR	
Otros Créditos	0,00	****

Detalle de deuda SBS/Microfinanzas

Institución SBS	Calif. (2)	Saldo *	% Ven.	Días Venc.	Rect.(1)
BBVA	NOR	156.435.459,48	0.00		
SCOTIABANK	NOR	9.017.795,62	0.00		
BCO SANTANDER PERU	NOR	1.787.774,91	0.00		
BCP	NOR	938.805,89	0.00		
CITIBANK DEL PERU	NOR	906.079,20	0.00		
Deuda Total SBS/MicroFinanzas		169.085.915,10	0		

Detalle de Riesgos SBS/Microfinanzas

Concepto	Saldo *
Deuda Directa	918.606,98
Deuda Indirecta	168.167.308,12
Deuda Castigada	0,00
Deuda Total SBS/MicroFinanzas	169.085.915,10
Línea Tarj.Cred. No utilizada	0,00
Total Riesgo SBS/MicroFinanzas	169.085.915,10

Detalle de deuda Otros Créditos

Empresa	Calif. (2)	Saldo *	% Ven.	Días Venc.	Disc.
Deuda Total Otros Créditos		0,00	0		

Detalle de vencidos

# Doc	Fuente - Acreedor	Monto *	Días Venc.
-------	-------------------	---------	------------

Detalle Variación

Montos expresados en unidades de soles*

Resumen de la variación

Descripción de la deuda	23/11/2022	22/12/2022	Variación
Score	0.000	0.000	0.000
Nro. Entidades SBS/Microf.	5	5	0
Riesgo Total SBS/Microf. *	180.856.156,66	169.085.915,10	
Deuda Directa	1.269.502,00	918.606,98	-350.895,02
Deuda Indirecta	179.586.654,66	168.167.308,12	-11.419.346,54
Deuda Castigada	0,00	0,00	0,00

Variación del Riesgo Total SBS/Microf. *	Antes	22/12/2022	Variación
Último Mes	180.856.156,66	169.085.915,10	-11.770.241,56
Último Trimestre	168.433.463,73	169.085.915,10	652.451,37
Último Semestre	217.962.053,02	169.085.915,10	-48.876.137,92
Último Año	275.728.406,75	169.085.915,10	-106.642.491,65

Calificación SBS/Microf.	23/11/2022	22/12/2022	Variación
% NOR (Normal)	100.00	100.00	0.00
% CPP (Con Problemas Potenciales)	0.00	0.00	0.00
% DEF (Deficiente)	0.00	0.00	0.00
% DUD (Dudoso)	0.00	0.00	0.00
% PER (Pérdida)	0.00	0.00	0.00

Deuda vencida *	23/11/2022	22/12/2022	Variación
Total deuda vencida	0,00	0,00	0,00
Deuda por Otros Créditos *	23/11/2022	22/12/2022	Variación

Total deuda otros créditos	0,00	0,00	0,00
----------------------------	------	------	------

Detalle de la variación

Fuente - Acreedor *	23/11/2022	22/12/2022	Variación
---------------------	------------	------------	-----------

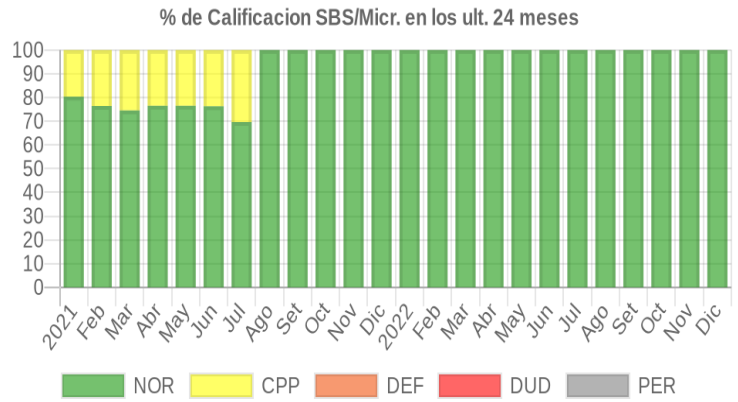
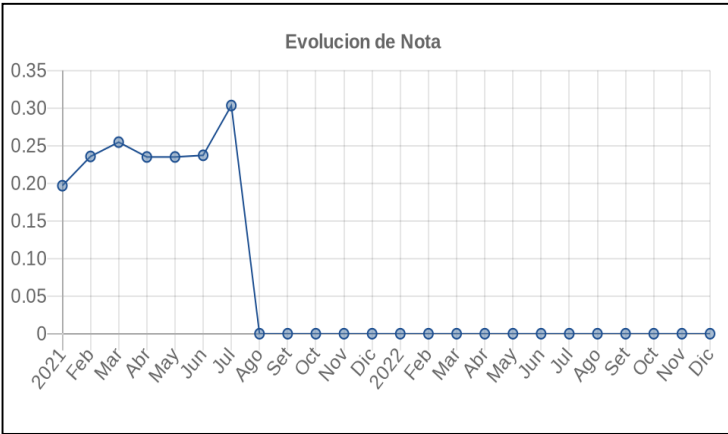
Posición Histórica

Montos expresados en unidades de soles*

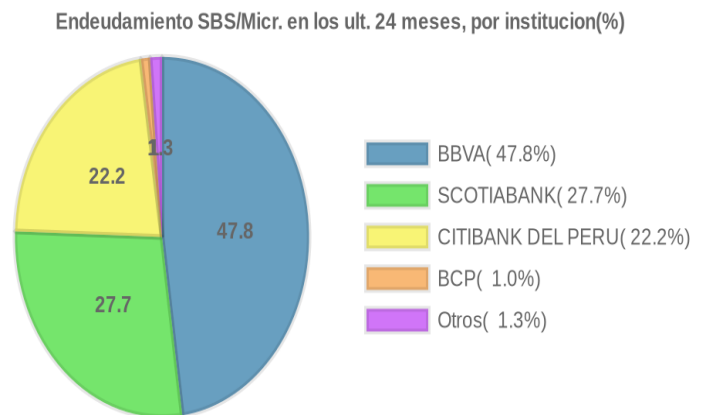
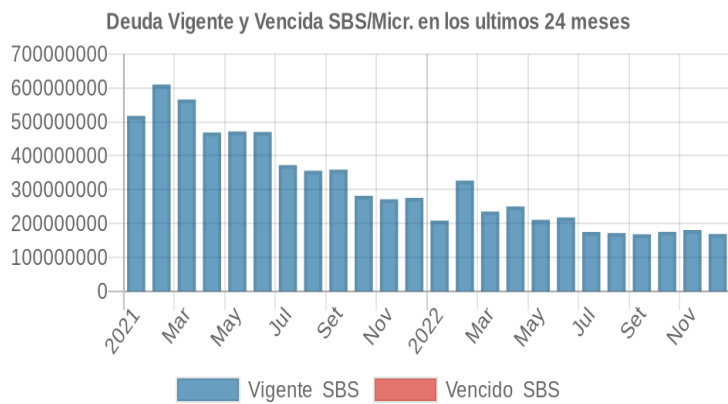
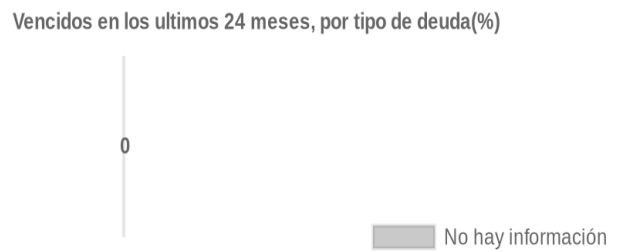
Fecha de Proceso	Sema. Actual	Sem. Riesgo	Var.	Superintendencia de Banca y Seguros (SBS/Microfinan.)				Otros Créditos	Otros Vencidos *				Ctas. Cerr./Anu.		Otros Repor. Negati.		
				# Enti.	Deuda Total *	% Cali. normal	Peor Califi. (2)		Deuda Vencida *	Protestos	Docs. Impagos	Deuda Tributaria	Deuda Laboral	Cta. Cte.		Tar. Créd.	
22/12/2022	●	0.000	☰	5	169.085.915,10	100.00	NOR	0,00	0,00	0,00	0,00	0,00	0,00	0,00	0	0	0
23/11/2022	●	0.000	☰	5	180.856.156,66	100.00	NOR	0,00	0,00	0,00	0,00	0,00	0,00	0,00	0	0	0
24/10/2022	●	0.000	☰	5	175.331.596,58	100.00	NOR	0,00	0,00	0,00	0,00	0,00	0,00	0,00	0	0	0
22/09/2022	●	0.000	📊	5	168.433.463,73	100.00	NOR	0,00	0,00	0,00	0,00	0,00	0,00	0,00	0	0	0
22/08/2022	●	0.000	📊	5	171.893.122,09	100.00	NOR	0,00	0,00	0,00	0,00	0,00	0,00	0,00	0	0	0
22/07/2022	●	0.000	📊	5	175.286.767,90	100.00	NOR	0,00	0,00	0,00	0,00	0,00	0,00	0,00	0	0	0
23/06/2022	●	0.000	📊	5	217.962.053,02	100.00	NOR	0,00	0,00	0,00	0,00	0,00	0,00	0,00	0	0	0
23/05/2022	●	0.000	📊	5	210.912.526,17	100.00	NOR	0,00	0,00	0,00	0,00	0,00	0,00	0,00	0	0	0
25/04/2022	●	0.000	☰	5	250.397.688,61	100.00	NOR	0,00	0,00	0,00	0,00	0,00	0,00	0,00	0	0	0
22/03/2022	●	0.000	📊	5	235.223.479,89	100.00	NOR	0,00	0,00	0,00	0,00	0,00	0,00	0,00	0	0	0
23/02/2022	●	0.000	📊	6	326.689.739,99	100.00	NOR	0,00	0,00	0,00	0,00	0,00	0,00	0,00	0	0	0
24/01/2022	●	0.000	📊	6	208.758.994,69	100.00	NOR	0,00	0,00	0,00	0,00	0,00	0,00	0,00	0	0	0
12/01/2022	●	0.000	☰	6	275.728.406,75	100.00	NOR	0,00	0,00	0,00	0,00	0,00	0,00	0,00	0	0	0
21/12/2021	●	0.000	📊	6	275.728.406,75	100.00	NOR	0,00	0,00	0,00	0,00	0,00	0,00	0,00	0	0	0
23/11/2021	●	0.000	📊	6	271.441.518,36	100.00	NOR	0,00	0,00	0,00	0,00	0,00	0,00	0,00	0	0	0
22/10/2021	●	0.000	📊	6	281.812.707,99	100.00	NOR	0,00	0,00	0,00	0,00	0,00	0,00	0,00	0	0	0
30/09/2021	●	0.000	☰	6	358.951.245,23	100.00	NOR	0,00	0,00	0,00	0,00	0,00	0,00	0,00	0	0	0
23/09/2021	●	0.000	☰	6	358.951.245,23	100.00	NOR	0,00	0,00	0,00	0,00	0,00	0,00	0,00	0	0	0
23/08/2021	●	0.000	▲	6	355.790.043,74	100.00	NOR	0,00	0,00	0,00	0,00	0,00	0,00	0,00	0	0	0
24/07/2021	●	0.303	📊	5	372.282.340,54	69.66	CPP	0,00	0,00	0,00	0,00	0,00	0,00	0,00	0	0	0
23/06/2021	●	0.237	☰	5	470.126.174,35	76.28	CPP	0,00	0,00	0,00	0,00	0,00	0,00	0,00	0	0	0
24/05/2021	●	0.235	☰	5	471.606.352,73	76.50	CPP	0,00	0,00	0,00	0,00	0,00	0,00	0,00	0	0	0
23/04/2021	●	0.235	☰	5	468.498.995,27	76.50	CPP	0,00	0,00	0,00	0,00	0,00	0,00	0,00	0	0	0
25/03/2021	●	0.254	☰	5	565.924.140,16	74.53	CPP	0,00	0,00	0,00	0,00	0,00	0,00	0,00	0	0	0
26/02/2021	●	0.235	☰	5	610.049.330,26	76.43	CPP	0,00	0,00	0,00	0,00	0,00	0,00	0,00	0	0	0
23/01/2021	●	0.196	☰	5	517.706.158,84	80.32	CPP	0,00	0,00	0,00	0,00	0,00	0,00	0,00	0	0	0
14/01/2021	●	0.196	☰	5	516.989.701,15	80.40	CPP	0,00	0,00	0,00	0,00	0,00	0,00	0,00	0	0	0

Gráficos

Montos expresados en unidades de soles*



NOR: Normal, CPP: Con Problemas Potenciales, DEF: Deficiente, DUD: Dudoso, PER: Pérdida, SCAL: Sin Calificación



Reporte de Vencidos

Montos expresados en unidades de soles*

Fuente - Acreedor	SET 2022			OCT 2022			NOV 2022			DIC 2022		
	# Docs.	Monto *	Dias V.	# Docs.	Monto *	Dias V.	# Docs.	Monto *	Dias V.	# Docs.	Monto *	Dias V.

Montos expresados en unidades de soles*

Fuente - Acreedor	MAY 2022			JUN 2022			JUL 2022			AGO 2022		
	# Docs.	Monto *	Dias V.	# Docs.	Monto *	Dias V.	# Docs.	Monto *	Dias V.	# Docs.	Monto *	Dias V.

Montos expresados en unidades de soles*

Fuente - Acreedor	ENE 2022			FEB 2022			MAR 2022			ABR 2022		
	# Docs.	Monto *	Dias V.	# Docs.	Monto *	Dias V.	# Docs.	Monto *	Dias V.	# Docs.	Monto *	Dias V.

Reporte SBS/Microfinanzas

Montos expresados en unidades de soles*

Última fecha reportada por la SBS : 30/11/2022

ÚLTIMOS 6 MESES		JUL 2022 (SBS: JUN 2022)	AGO 2022 (SBS: JUL 2022)	SET 2022 (SBS: AGO 2022)	OCT 2022 (SBS: SET 2022)	NOV 2022 (SBS: OCT 2022)	DIC 2022 (SBS: NOV 2022)
% Porcentaje de	NOR (Normal)	100.00	100.00	100.00	100.00	100.00	100.00
	CPP (Con Problemas Pote.)	0.00	0.00	0.00	0.00	0.00	0.00
	DEF (Deficiente)	0.00	0.00	0.00	0.00	0.00	0.00
Calificación	DUD (Dudoso)	0.00	0.00	0.00	0.00	0.00	0.00
	PER (Pérdida)	0.00	0.00	0.00	0.00	0.00	0.00

Institución	JUL 2022 (SBS: JUN 2022)		AGO 2022 (SBS: JUL 2022)		SET 2022 (SBS: AGO 2022)		OCT 2022 (SBS: SET 2022)		NOV 2022 (SBS: OCT 2022)		DIC 2022 (SBS: NOV 2022)	
	Monto *	Dias V.	Monto *	Dias V.	Monto *	Dias V.	Monto *	Dias V.	Monto *	Dias V.	Monto *	Dias V.
BBVA	168.295.769,68		164.710.477,68		161.517.111,27		167.273.574,41		167.567.700,25		156.435.459,48	
SCOTIABANK	3.600.000,00		3.600.000,00		3.600.000,00		3.600.000,00		9.209.078,13		9.017.795,62	
BCO SANTANDER PERU	1.775.243,78		1.819.334,80		1.784.061,98		1.847.645,88		1.850.894,69		1.787.774,91	
BCP	1.025.788,34		1.153.209,24		945.259,61		1.001.350,28		994.251,78		938.805,89	
CITIBANK DEL PERU	589.966,10		610.100,37		587.030,87		1.609.026,01		1.234.231,81		906.079,20	
INTERBANK												
TOTAL	175.286.767,90		171.893.122,09		168.433.463,73		175.331.596,58		180.856.156,66		169.085.915,10	

Última fecha reportada por la SBS : 30/11/2022

Operación	JUL 2022 (SBS: JUN 2022)		AGO 2022 (SBS: JUL 2022)		SET 2022 (SBS: AGO 2022)		OCT 2022 (SBS: SET 2022)		NOV 2022 (SBS: OCT 2022)		DIC 2022 (SBS: NOV 2022)	
	Monto *	Dias V.	Monto *	Dias V.	Monto *	Dias V.	Monto *	Dias V.	Monto *	Dias V.	Monto *	Dias V.
RESUMEN												
- Total Deuda	175.286.767,90		171.893.122,09		168.433.463,73		175.331.596,58		180.856.156,66		169.085.915,10	
- Línea No Utilizada	18.848.741,40		19.304.349,94		19.045.902,89		19.830.598,29		20.253.619,82		19.461.696,76	
CREDITOS DIRECTOS												
- CRÉDITOS VIGENTES	695.968,93		820.679,76		607.936,11		1.653.077,96		1.269.502,00		918.606,98	
-- Corp: Factoring	695.968,93		820.679,76		607.936,11		1.653.077,96		1.269.502,00		918.606,98	
CREDITOS INDIRECTOS												
- CartasFianzaOtorgadas	173.671.013,46		170.129.812,48		166.901.173,25		172.721.220,29		178.627.673,07		167.241.030,01	
- CartasCrédito	919.785,51		942.629,85		924.354,37		957.298,33		958.981,59		926.278,11	
LINEA NO UTIL. Y CRED. NO DESEMB.												
- LinCredEsqMultilinea	18.848.741,40		19.304.349,94		19.045.902,89		19.830.598,29		20.253.619,82		19.461.696,76	

Montos expresados en unidades de soles*

Última fecha reportada por la SBS : 30/11/2022

6 MESES ANTERIORES		ENE 2022 (SBS: DIC 2021)	FEB 2022 (SBS: ENE 2022)	MAR 2022 (SBS: FEB 2022)	ABR 2022 (SBS: MAR 2022)	MAY 2022 (SBS: ABR 2022)	JUN 2022 (SBS: MAY 2022)
% Porcentaje de	NOR (Normal)	100.00	100.00	100.00	100.00	100.00	100.00
	CPP (Con Problemas Pote.)	0.00	0.00	0.00	0.00	0.00	0.00
	DEF (Deficiente)	0.00	0.00	0.00	0.00	0.00	0.00



Calificación	DUD (Dudoso)	0.00	0.00	0.00	0.00	0.00	0.00
	PER (Pérdida)	0.00	0.00	0.00	0.00	0.00	0.00

Institución	ENE 2022 (SBS: DIC 2021)		FEB 2022 (SBS: ENE 2022)		MAR 2022 (SBS: FEB 2022)		ABR 2022 (SBS: MAR 2022)		MAY 2022 (SBS: ABR 2022)		JUN 2022 (SBS: MAY 2022)	
	Monto *	Dias V.	Monto *	Dias V.	Monto *	Dias V.	Monto *	Dias V.	Monto *	Dias V.	Monto *	Dias V.
BBVA	84.515.720,30		204.155.328,32		229.581.544,94		226.036.356,01		186.065.691,62		192.739.643,65	
SCOTIABANK	3.600.000,00		6.391.000,00		3.600.000,00		22.090.000,00		22.770.000,00		22.105.000,00	
BCO SANTANDER PERU	1.850.430,57		1.783.597,86		1.743.219,77		1.716.301,04		1.779.420,82		1.717.693,39	
BGP	0,00		70.648,36		85.887,81		46.818,99		46.818,99		922.920,91	
CITIBANK DEL PERU	116.747.328,23		112.855.774,88		212.827,37		508.212,57		250.594,74		476.795,07	
INTERBANK	2.045.515,59		1.433.390,57									
TOTAL	208.758.994,69		326.689.739,99		235.223.479,89		250.397.688,61		210.912.526,17		217.962.053,02	

Última fecha reportada por la SBS : 30/11/2022

Operación	ENE 2022 (SBS: DIC 2021)		FEB 2022 (SBS: ENE 2022)		MAR 2022 (SBS: FEB 2022)		ABR 2022 (SBS: MAR 2022)		MAY 2022 (SBS: ABR 2022)		JUN 2022 (SBS: MAY 2022)	
	Monto *	Dias V.	Monto *	Dias V.	Monto *	Dias V.	Monto *	Dias V.	Monto *	Dias V.	Monto *	Dias V.
RESUMEN												
- Total Deuda	208.758.994,69		326.689.739,99		235.223.479,89		250.397.688,61		210.912.526,17		217.962.053,02	
- Línea No Utilizada	119.388.906,16		112.121.353,39		112.235.184,17		21.747.644,60		18.960.993,01		18.190.431,43	
- Garantías	4.091.030,00		2.866.780,00									
CREDITOS DIRECTOS												
- CREDITOS VIGENTES	26.364.116,65		25.269.370,23		52.882.715,18		70.817.031,56		19.467.413,73		24.566.248,36	
-- Corp: Préstamos	23.922.000,00		23.058.000,00		52.584.000,00		51.772.000,00				5.551.500,00	
--- NoRevolventes	23.922.000,00		23.058.000,00		52.584.000,00		51.772.000,00				5.551.500,00	
-- Corp: Factoring	396.601,06		777.979,66		298.715,18		555.031,56		297.413,73		509.748,36	
-- Corp: ArrendamientoFinanc	2.045.515,59		1.433.390,57									
-- CREDITOS COMERCIO EXTERIOR							18.490.000,00		19.170.000,00		18.505.000,00	
CREDITOS INDIRECTOS												
- CartasFianzaOtorgadas	182.394.878,04		301.420.369,76		182.340.764,71		179.580.657,05		191.445.112,44		192.505.837,04	
- CartasCrédito											889.967,62	
LINEA NO UTIL. Y CRED. NO DESEMB.												
- LinCredCC	3.790.900,00		3.690.100,00		3.629.200,00		3.588.600,00					
- LinCredEsqMultilinea	115.598.006,16		108.431.253,39		108.605.984,17		18.159.044,60		18.960.993,01		18.190.431,43	
GARANTIAS												
- GARANTIAS RECIBIDAS	4.091.031,18		2.866.781,14									
-- OtrasGarantias	2.045.515,59		1.433.390,57									
-- GtiasNoPref(AvalyFianza)	2.045.515,59		1.433.390,57									

Reporte SBS/Microfinanzas por entidades

Reportado por : BBVA

Última fecha reportada por la SBS : 30/11/2022

Operación	JUL 2022 (SBS: JUN2022)		AGO 2022 (SBS: JUL2022)		SET 2022 (SBS: AGO2022)		OCT 2022 (SBS: SET2022)		NOV 2022 (SBS: OCT2022)		DIC 2022 (SBS: NOV2022)	
	Monto *	Dias V.	Monto *	Dias V.	Monto *	Dias V.	Monto *	Dias V.	Monto *	Dias V.	Monto *	Dias V.
Calificación (2)	NOR		NOR		NOR		NOR		NOR		NOR	
RESUMEN												
- Total Deuda	168.295.769,68		164.710.477,68		161.517.111,27		167.273.574,41		167.567.700,25		156.435.459,48	
CREDITOS INDIRECTOS												
- CartasFianzaOtorgadas	168.295.769,68		164.710.477,68		161.517.111,27		167.273.574,41		167.567.700,25		156.435.459,48	

Última fecha reportada por la SBS : 30/11/2022

Operación	ENE 2022 (SBS: DIC2021)		FEB 2022 (SBS: ENE2022)		MAR 2022 (SBS: FEB2022)		ABR 2022 (SBS: MAR2022)		MAY 2022 (SBS: ABR2022)		JUN 2022 (SBS: MAY2022)	
	Monto *	Dias V.	Monto *	Dias V.	Monto *	Dias V.	Monto *	Dias V.	Monto *	Dias V.	Monto *	Dias V.
Calificación (2)	NOR		NOR		NOR		NOR		NOR		NOR	
RESUMEN												
- Total Deuda	84.515.720,30		204.155.328,32		229.581.544,94		226.036.356,01		186.065.691,62		192.739.643,65	
- Línea No Utilizada	3.790.900,00		3.690.100,00		3.629.200,00		3.588.600,00					

CREDITOS DIRECTOS						
- CREDITOS VIGENTES	23.922.000,00	23.058.000,00	52.584.000,00	51.772.000,00		5.551.500,00
-- Corp:Préstamos	23.922.000,00	23.058.000,00	52.584.000,00	51.772.000,00		5.551.500,00
--- NoRevolventes	23.922.000,00	23.058.000,00	52.584.000,00	51.772.000,00		5.551.500,00
CREDITOS INDIRECTOS						
- CartasFianzaOtorgadas	60.593.720,30	181.097.328,32	176.997.544,94	174.264.356,01	186.065.691,62	187.188.143,65
LINEA NO UTIL. Y CRED. NO DESEMB.						
- LinCredCC	3.790.900,00	3.690.100,00	3.629.200,00	3.588.600,00		

Reportado por : SCOTIABANK

Última fecha reportada por la SBS : 30/11/2022

Operación	JUL 2022 (SBS: JUN2022)		AGO 2022 (SBS: JUL2022)		SET 2022 (SBS: AGO2022)		OCT 2022 (SBS: SET2022)		NOV 2022 (SBS: OCT2022)		DIC 2022 (SBS: NOV2022)	
	Monto *	Dias V.	Monto *	Dias V.	Monto *	Dias V.	Monto *	Dias V.	Monto *	Dias V.	Monto *	Dias V.
Calificación (2)	NOR		NOR		NOR		NOR		NOR		NOR	
RESUMEN												
- Total Deuda	3.600.000,00		3.600.000,00		3.600.000,00		3.600.000,00		9.209.078,13		9.017.795,62	
- Línea No Utilizada	225.000,00		320.000,02		244.000,01		381.000,01		760.921,88		612.204,40	
CREDITOS INDIRECTOS												
- CartasFianzaOtorgadas	3.600.000,00		3.600.000,00		3.600.000,00		3.600.000,00		9.209.078,13		9.017.795,62	
LINEA NO UTIL. Y CRED. NO DESEMB.												
- LinCredEsqMultilinea	225.000,00		320.000,02		244.000,01		381.000,01		760.921,88		612.204,40	

Última fecha reportada por la SBS : 30/11/2022

Operación	ENE 2022 (SBS: DIC2021)		FEB 2022 (SBS: ENE2022)		MAR 2022 (SBS: FEB2022)		ABR 2022 (SBS: MAR2022)		MAY 2022 (SBS: ABR2022)		JUN 2022 (SBS: MAY2022)	
	Monto *	Dias V.	Monto *	Dias V.	Monto *	Dias V.	Monto *	Dias V.	Monto *	Dias V.	Monto *	Dias V.
Calificación (2)	NOR		NOR		NOR		NOR		NOR		NOR	
RESUMEN												
- Total Deuda	3.600.000,00		6.391.000,00		3.600.000,00		22.090.000,00		22.770.000,00		22.105.000,00	
- Línea No Utilizada	96.075.000,02		89.684.000,07		90.300.000,01		98.000,03		234.000,02		101.000,03	
CREDITOS DIRECTOS												
- CRÉDITOS VIGENTES							18.490.000,00		19.170.000,00		18.505.000,00	
-- CREDITOS COMERCIO EXTERIOR							18.490.000,00		19.170.000,00		18.505.000,00	
CREDITOS INDIRECTOS												
- CartasFianzaOtorgadas	3.600.000,00		6.391.000,00		3.600.000,00		3.600.000,00		3.600.000,00		3.600.000,00	
LINEA NO UTIL. Y CRED. NO DESEMB.												
- LinCredEsqMultilinea	96.075.000,02		89.684.000,07		90.300.000,01		98.000,03		234.000,02		101.000,03	

Reportado por : BCO SANTANDER PERU

Última fecha reportada por la SBS : 30/11/2022

Operación	JUL 2022 (SBS: JUN2022)		AGO 2022 (SBS: JUL2022)		SET 2022 (SBS: AGO2022)		OCT 2022 (SBS: SET2022)		NOV 2022 (SBS: OCT2022)		DIC 2022 (SBS: NOV2022)	
	Monto *	Dias V.	Monto *	Dias V.	Monto *	Dias V.	Monto *	Dias V.	Monto *	Dias V.	Monto *	Dias V.
Calificación (2)	NOR		NOR		NOR		NOR		NOR		NOR	
RESUMEN												
- Total Deuda	1.775.243,78		1.819.334,80		1.784.061,98		1.847.645,88		1.850.894,69		1.787.774,91	
CREDITOS INDIRECTOS												
- CartasFianzaOtorgadas	1.775.243,78		1.819.334,80		1.784.061,98		1.847.645,88		1.850.894,69		1.787.774,91	

Última fecha reportada por la SBS : 30/11/2022

Operación	ENE 2022 (SBS: DIC2021)		FEB 2022 (SBS: ENE2022)		MAR 2022 (SBS: FEB2022)		ABR 2022 (SBS: MAR2022)		MAY 2022 (SBS: ABR2022)		JUN 2022 (SBS: MAY2022)	
	Monto *	Dias V.	Monto *	Dias V.	Monto *	Dias V.	Monto *	Dias V.	Monto *	Dias V.	Monto *	Dias V.
Calificación (2)	NOR		NOR		NOR		NOR		NOR		NOR	
RESUMEN												
- Total Deuda	1.850.430,57		1.783.597,86		1.743.219,77		1.716.301,04		1.779.420,82		1.717.693,39	
CREDITOS INDIRECTOS												
- CartasFianzaOtorgadas	1.850.430,57		1.783.597,86		1.743.219,77		1.716.301,04		1.779.420,82		1.717.693,39	

Reportado por : BCP

Última fecha reportada por la SBS : 30/11/2022

Operación	JUL 2022 (SBS: JUN2022)		AGO 2022 (SBS: JUL2022)		SET 2022 (SBS: AGO2022)		OCT 2022 (SBS: SET2022)		NOV 2022 (SBS: OCT2022)		DIC 2022 (SBS: NOV2022)	
	Monto *	Dias V.	Monto *	Dias V.	Monto *	Dias V.	Monto *	Dias V.	Monto *	Dias V.	Monto *	Dias V.
Calificación (2)	NOR		NOR		NOR		NOR		NOR		NOR	
RESUMEN												
- Total Deuda	1.025.788,34		1.153.209,24		945.259,61		1.001.350,28		994.251,78		938.805,89	
- Línea No Utilizada	18.623.741,40		18.984.349,92		18.801.902,88		19.449.598,28		19.492.697,94		18.849.492,36	
CREDITOS DIRECTOS												
- CRÉDITOS VIGENTES	106.002,83		210.579,39		20.905,24		44.051,95		35.270,19		12.527,78	
-- Corp: Factoring	106.002,83		210.579,39		20.905,24		44.051,95		35.270,19		12.527,78	
CREDITOS INDIRECTOS												
- Cartas Crédito	919.785,51		942.629,85		924.354,37		957.298,33		958.981,59		926.278,11	
LINEA NO UTIL. Y CRED. NO DESEMB.												
- LinCredEsqMultilínea	18.623.741,40		18.984.349,92		18.801.902,88		19.449.598,28		19.492.697,94		18.849.492,36	

Última fecha reportada por la SBS : 30/11/2022

Operación	ENE 2022 (SBS: DIC2021)		FEB 2022 (SBS: ENE2022)		MAR 2022 (SBS: FEB2022)		ABR 2022 (SBS: MAR2022)		MAY 2022 (SBS: ABR2022)		JUN 2022 (SBS: MAY2022)	
	Monto *	Dias V.	Monto *	Dias V.	Monto *	Dias V.	Monto *	Dias V.	Monto *	Dias V.	Monto *	Dias V.
Calificación (2)	NOR		NOR		NOR		NOR		NOR		NOR	
RESUMEN												
- Total Deuda			70.648,36		85.887,81		46.818,99		46.818,99		922.920,91	
- Línea No Utilizada	19.523.006,14		18.747.253,32		18.305.984,16		18.061.044,57		18.726.992,99		18.089.431,40	
CREDITOS DIRECTOS												
- CRÉDITOS VIGENTES			70.648,36		85.887,81		46.818,99		46.818,99		32.953,29	
-- Corp: Factoring			70.648,36		85.887,81		46.818,99		46.818,99		32.953,29	
CREDITOS INDIRECTOS												
- Cartas Crédito											889.967,62	
LINEA NO UTIL. Y CRED. NO DESEMB.												
- LinCredEsqMultilínea	19.523.006,14		18.747.253,32		18.305.984,16		18.061.044,57		18.726.992,99		18.089.431,40	

Reportado por : CITIBANK DEL PERU

Última fecha reportada por la SBS : 30/11/2022

Operación	JUL 2022 (SBS: JUN2022)		AGO 2022 (SBS: JUL2022)		SET 2022 (SBS: AGO2022)		OCT 2022 (SBS: SET2022)		NOV 2022 (SBS: OCT2022)		DIC 2022 (SBS: NOV2022)	
	Monto *	Dias V.	Monto *	Dias V.	Monto *	Dias V.	Monto *	Dias V.	Monto *	Dias V.	Monto *	Dias V.
Calificación (2)	NOR		NOR		NOR		NOR		NOR		NOR	
RESUMEN												
- Total Deuda	589.966,10		610.100,37		587.030,87		1.609.026,01		1.234.231,81		906.079,20	
CREDITOS DIRECTOS												
- CRÉDITOS VIGENTES	589.966,10		610.100,37		587.030,87		1.609.026,01		1.234.231,81		906.079,20	
-- Corp: Factoring	589.966,10		610.100,37		587.030,87		1.609.026,01		1.234.231,81		906.079,20	

Última fecha reportada por la SBS : 30/11/2022

Operación	ENE 2022 (SBS: DIC2021)		FEB 2022 (SBS: ENE2022)		MAR 2022 (SBS: FEB2022)		ABR 2022 (SBS: MAR2022)		MAY 2022 (SBS: ABR2022)		JUN 2022 (SBS: MAY2022)	
	Monto *	Dias V.	Monto *	Dias V.	Monto *	Dias V.	Monto *	Dias V.	Monto *	Dias V.	Monto *	Dias V.
Calificación (2)	NOR		NOR		NOR		NOR		NOR		NOR	
RESUMEN												
- Total Deuda	116.747.328,23		112.855.774,88		212.827,37		508.212,57		250.594,74		476.795,07	
CREDITOS DIRECTOS												
- CRÉDITOS VIGENTES	396.601,06		707.331,30		212.827,37		508.212,57		250.594,74		476.795,07	
-- Corp: Factoring	396.601,06		707.331,30		212.827,37		508.212,57		250.594,74		476.795,07	
CREDITOS INDIRECTOS												
- Cartas Fianza Otorgadas	116.350.727,17		112.148.443,58									

Reportado por : INTERBANK

Última fecha reportada por la SBS : 30/11/2022

Operación	JUL 2022 (SBS: JUN2022)		AGO 2022 (SBS: JUL2022)		SET 2022 (SBS: AGO2022)		OCT 2022 (SBS: SET2022)		NOV 2022 (SBS: OCT2022)		DIC 2022 (SBS: NOV2022)	
	Monto *	Dias V.	Monto *	Dias V.	Monto *	Dias V.	Monto *	Dias V.	Monto *	Dias V.	Monto *	Dias V.

Calificación (2)												
RESUMEN												

Última fecha reportada por la SBS : 30/11/2022

Operación	ENE 2022 (SBS: DIC2021)		FEB 2022 (SBS: ENE2022)		MAR 2022 (SBS: FEB2022)		ABR 2022 (SBS: MAR2022)		MAY 2022 (SBS: ABR2022)		JUN 2022 (SBS: MAY2022)	
	Monto *	Días V.	Monto *	Días V.	Monto *	Días V.	Monto *	Días V.	Monto *	Días V.	Monto *	Días V.
Calificación (2)	NOR		NOR									
RESUMEN												
- Total Deuda	2.045.515,59		1.433.390,57									
- Garantías	4.091.030,00		2.866.780,00									
CREDITOS DIRECTOS												
- CRÉDITOS VIGENTES	2.045.515,59		1.433.390,57									
-- Corp:ArrendamientoFinanc	2.045.515,59		1.433.390,57									
GARANTIAS												
- GARANTIAS RECIBIDAS	4.091.031,18		2.866.781,14									
-- OtrasGarantias	2.045.515,59		1.433.390,57									
-- GtiasNoPref(AvalyFianza)	2.045.515,59		1.433.390,57									

Rectificaciones SBS

Entidad	Periodo SBS	Cuenta	Concepto Rectificación	Dice	Debe Decir
---------	-------------	--------	------------------------	------	------------

Aval/Codeudor

Montos expresados en unidades de soles*

Es Avalista de:				Información reportada por la SBS al 30/11/2022		
Tipo Doc	Nro Documento	Nombre/Razón Social	Act	Pre	12m	
RUC	20537577232	TRANSPORTADORA CALLAO S.A.				
Institución SBS			Calif. (2)	Saldo *		
BANCO INTERNACIONAL DEL PERÚ			NOR	52.723.234,45		

Montos expresados en unidades de soles*

Quiénes lo Avalan:				Información reportada por la SBS al 30/11/2022		
Tipo Doc	Nro Documento	Nombre/Razón Social	Act	Pre	12m	

Montos expresados en unidades de soles*

Es Avalista de:				Información Reportada por Entidades de Microfinanzas / Otros Créditos		
Tipo Doc	Nro Documento	Nombre/Razón Social	Act	Pre	12m	

Montos expresados en unidades de soles*

Quiénes lo Avalan:				Información Reportada por Entidades de Microfinanzas / Otros Créditos		
Tipo Doc	Nro Documento	Nombre/Razón Social	Act	Pre	12m	

Documentos Protestados como Deudor/Aceptante

Montos expresados en unidades*

Reportado por la Cámara de Comercio de Lima (CCL)

Documentos Protestados sin Regularizar			
	# Doc	Monto (S/) *	Max Días Venc.
Total:	0	0,00	

Tipo de Cambio 3.814

Nro. Secuencia	Tip. Reg.	Acreeedor/Girador	Tipo Doc.	Moneda	Monto *	Monto * (S/)	Boletín	F. Protesto	F. Venc.	Días Venc.
----------------	-----------	-------------------	-----------	--------	---------	--------------	---------	-------------	----------	------------

**PR: Protestos, CJ: Cobranza Judicial, MO: Moras, PP: Procesos Penales

Montos expresados en unidades*

Reportado por la Cámara de Comercio de Lima (CCL)

Documentos Protestados Regularizados

	# Doc	Monto (S/) *
Total:	0	0,00

Nro. Secuencia	Tip. Reg.	Acreeedor/Girador	Tipo Doc.	Moneda	Monto *	Monto * (S/)	Boletín	F. Protesto	F. Venc.	F. Reg
----------------	-----------	-------------------	-----------	--------	---------	--------------	---------	-------------	----------	--------

**PR: Protestos, CJ: Cobranza Judicial, MO: Moras, PP: Procesos Penales

Detalle de Vencidos

Comercio Exterior

Montos expresados en unidades de dólares

Muestra información reportada por la SUNAT desde el 07/02/2011

Resumen por Ejercicio

Ejercicio	Actividad	Número de Operaciones	Importe USD *	N° Países	3 países con mayor número de operaciones
2022	EXPORTACIÓN	2	38.799.991,39	2	BELGIUM, ITALY
	IMPORTACIÓN	39	1.116.836,32	14	CHINA, UNITED STATES, BRAZIL
2021	EXPORTACIÓN	8	76.344.396,94	4	BOLIVIA, BELGIUM, CHINA
	IMPORTACIÓN	34	989.418,70	21	UNITED STATES, CHINA, CANADA
2020	EXPORTACIÓN	3	31.794.250,71	2	BELGIUM, BOLIVIA
	IMPORTACIÓN	28	1.096.079,25	12	UNITED STATES, GERMANY, CANADA
2019	EXPORTACIÓN	5	40.350.333,52	3	BELGIUM, CANADA, CHILE
	IMPORTACIÓN	57	1.449.227,06	16	UNITED STATES, GERMANY, CANADA

Resumen por Meses

Actividad	Ejercicio	Mes	Número de Operaciones	Importe USD *	N° Países	3 países con mayor número de operaciones
EXPORTACIÓN	2022	JUNIO	1	18.784.580,17	1	BELGIUM
		ABRIL	1	20.015.411,22	1	ITALY
	2021	NOVIEMBRE	2	21.984.781,92	2	BELGIUM,BOLIVIA
		AGOSTO	1	35.268,00	2	BOLIVIA
		MAYO	1	20.239.205,26	2	BELGIUM
	2020	ABRIL	2	1.704.757,45	2	BOLIVIA,CHINA
		FEBRERO	1	25.991.974,68	2	ITALY
		ENERO	1	6.388.409,63	2	CHINA
	2019	AGOSTO	1	18.887.439,60	1	BELGIUM
		JULIO	1	102.193,00	1	BOLIVIA
		MARZO	1	12.804.618,11	1	BELGIUM
	2019	NOVIEMBRE	2	187,60	1	CANADA,CHILE
		OCTUBRE	1	17.867.398,57	1	BELGIUM
		JULIO	1	11.221.200,88	1	BELGIUM
MARZO		1	11.261.546,47	1	BELGIUM	
IMPORTACIÓN	2022	DICIEMBRE	4	23.306,83	2	BRAZIL,UNITED STATES
		NOVIEMBRE	2	68.247,43	2	CHINA,UNITED STATES
		OCTUBRE	1	22.111,70	2	GERMANY,FRANCE
		SETIEMBRE	3	45.719,44	2	BRAZIL,CHINA

		AGOSTO	3	111.710,42	3	AUSTRALIA,CHINA,UNITED STATES
		JULIO	3	37.396,14	2	CHINA,GERMANY
		JUNIO	1	8.071,11	1	ITALY
		MAYO	3	45.223,97	2	CHINA,BRAZIL
		ABRIL	6	128.794,59	5	GERMANY,UNITED STATES,UNITED KINGDOM
		MARZO	5	109.117,36	5	CHINA,UNITED STATES,DOMINICAN REPUBLIC
		FEBRERO	4	50.233,32	4	AUSTRALIA,GERMANY,UNITED STATES
		ENERO	4	466.904,02	4	CHINA,GERMANY,AUSTRALIA
	2021	NOVIEMBR	2	41.719,31	2	CHILE,UNITED STATES
		SETIEMBRE	5	206.186,11	3	CHINA,UNITED STATES,CANADA
		AGOSTO	3	55.210,47	3	CANADA,CHINA,INDIA
		JULIO	3	86.451,71	3	CANADA,UNITED STATES,SOUTH AFRICA
		JUNIO	4	115.058,86	4	AUSTRALIA,BRAZIL,GERMANY
		MAYO	5	148.218,97	12	AUSTRALIA,CANADA,CHINA
		ABRIL	4	70.957,11	7	UNITED STATES,CANADA,CHINA
		MARZO	3	134.561,05	8	UNITED STATES,AUSTRALIA,BRAZIL
		FEBRERO	2	58.411,58	1	JAPAN
		ENERO	3	72.643,53	2	UNITED STATES,DENMARK
	2020	DICIEMBRE	2	38.172,77	2	SPAIN,RUSSIAN FEDERATION
		NOVIEMBR	1	52.174,17	1	UNITED STATES
		OCTUBRE	1	20.845,17	1	UNITED STATES
		SETIEMBRE	4	134.378,49	3	GERMANY,UNITED STATES,CANADA
		AGOSTO	2	27.961,97	2	CANADA,UNITED STATES
		JULIO	4	108.415,78	5	CHINA,GERMANY,POLAND
		JUNIO	3	337.409,76	3	UNITED STATES,CHINA,GERMANY
		MAYO	1	105.696,43	2	GERMANY,UNITED STATES
		MARZO	1	72.862,54	4	AUSTRALIA,CHINA,TAIWAN
		FEBRERO	3	122.345,55	4	CANADA,GERMANY,UNITED KINGDOM
		ENERO	6	75.816,62	4	UNITED STATES,GERMANY,ITALY
	2019	DICIEMBRE	6	111.134,02	4	UNITED STATES,BRAZIL,CANADA
		NOVIEMBR	4	111.064,96	3	CANADA,GERMANY,UNITED STATES
		OCTUBRE	3	207.393,22	2	UNITED STATES,BRAZIL
		SETIEMBRE	3	58.607,23	3	BRAZIL,GERMANY,UNITED STATES
		AGOSTO	5	94.329,60	9	UNITED STATES,CANADA,CHINA
		JULIO	3	56.332,23	8	UNITED STATES,BRAZIL,CHINA
		JUNIO	6	158.774,43	4	UNITED STATES,BRAZIL,GERMANY
		MAYO	6	186.231,67	3	UNITED STATES,CHILE,GERMANY
		ABRIL	8	115.606,60	4	CANADA,GERMANY,UNITED STATES
		MARZO	1	3.521,74	3	ITALY,MEXICO,UNITED STATES
		FEBRERO	6	191.922,03	3	GERMANY,UNITED STATES,RUSSIAN FEDERATION
		ENERO	6	154.309,34	5	GERMANY,UNITED STATES,COLOMBIA

PUBLICACIÓN DIARIO "EL PERUANO"

Reporte Otros Créditos

Institución	JUL 2022		AGO 2022		SET 2022		OCT 2022		NOV 2022		DIC 2022	
	Monto *	Dias V.	Monto *	Dias V.	Monto *	Dias V.	Monto *	Dias V.	Monto *	Dias V.	Monto *	Dias V.

Institución	ENE 2022		FEB 2022		MAR 2022		ABR 2022		MAY 2022		JUN 2022	
	Monto *	Dias V.	Monto *	Dias V.	Monto *	Dias V.	Monto *	Dias V.	Monto *	Dias V.	Monto *	Dias V.

Reporte Otros Créditos por entidades

Sin Información