



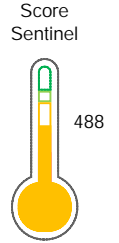
Reporte de Deudas

El reporte contiene solo los títulos seleccionados

- Información General
- Consulta Rápida
- Principales Acreedores
- Detalle Variación
- Posición Histórica
- Gráficos
- Rep. Vencidos
- Rep. SBS/Microf.
- SBS/Microf. Entidades
- Rectificaciones SBS
- Avalados/Avalistas
- Hechos de Importancia
- Documentos CCL
- Detalle de Vencidos
- Comercio Exterior
- Otros Créditos
- Otros Créd. Entidades
- Otros Rep. Negativos

RUC 20557296973 - RODO LOGISTICS SOCIEDAD ANONIMA CERRADA - RODO LOGISTICS S.A.C.

Fecha Proceso	Tipo Doc.	N. Doc.	Nota	Deuda Total *	Var.	Actual	Previo	12m
03/07/2023	RUC	20557296973	1.145	643.573,02				



Puntaje Medio

*** La persona consultada cuenta con los siguientes créditos e indicadores.**

- Línea de Crédito
- Está Avalado
- Reactiva Perú

Sentinel Sabio

Bancarizado: SI

Recomendación de Sentinel Sabio

Evaluación Crediticia



RECHAZAR
Producto Genérico

Detalle:

- El promedio de deudas negativas (Sunat, AFP, Protestos) representa mas del 5% del promedio deuda en el SF en los últimos 3 meses

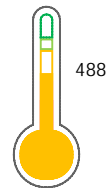
Cuota Estimada Mensual

S/ 21181,



Score Sentinel

Nivel de Riesgo



Puntaje Medio

Recomendación:

Estadísticamente, en este nivel de score, 26 de 100 empresas podrian caer en incumplimiento en los próximos 12

Información General

Datos Principales

25/01/2023: Última actualización de información reportada por SUNAT

Razón Social:	RODO LOGISTICS SOCIEDAD ANONIMA CERRADA - RODO LOGISTICS S.A.C.		
Nombre Comercial:	-		
Tipo de Contribuyente:	SOCIEDAD ANONIMA CERRADA		
Estado de Contribuyente:	ACTIVO	Condición del Contribuyente:	HABIDO
Inicio de Actividades:	08/04/2014		
Tamaño contribuyente:	PRINCIPAL	Dependencia:	INTENDENCIA LIMA PRICO
Actividad Económica Principal	ALMACENAMIENTO Y DEPOSITO		
Actividad Económica Secundaria 1	TRANSPORTE DE CARGA POR CARR	Actividad Económica Secundaria 2	-
Fecha Inscripción RRPP:	26/03/2014	Número de Partida Registral:	-
Folio:	-	Asiento:	-

Agente de retención

Direcciones Registradas

Dirección	Fuente
AVENIDA PORTILLO GRANDE NRO S/N OTR. U.C. 11090, PARCEL -1, PA LURIN - LIMA - LIMA	SUNAT - DOMICILIO FISCAL

Representantes Legales

Nro Documento	Nombre de Representante	Act	Pre	12m	Fecha desde que ocupa Cargo	Cargo
10319012	AGUAYO DAVILA JULIA ROSA				19/06/2018	GERENTE GENERAL
10319013	DONGO AGUIRRE HECTOR ROBERTO				26/03/2014	APODERADO

Empresas Relacionadas a:

AGUAYO DAVILA JULIA ROSA

Ruc	Razón Social	Semáforos			Fecha desde que ocupa Cargo	Cargo	Estado
		Act	Pre	12m			
20156196518	TRANSPORTES FRANCESCA S.R.L.				08/07/1993	GERENTE GENERAL	ACTIVO
20302083747	INDUSTRIAS RODO S.R.L.				17/09/2002	GERENTE	SUSPENSION TEMPORAL
20521307782	RODO MAQUINARIAS SOCIEDAD ANONIMA CERRADA - RODO MAQUINAR				24/02/2009	GERENTE GENERAL	ACTIVO
20550844240	RODO SERVICIOS & PDI S.A.C.				09/07/2014	GERENTE GENERAL	ACTIVO
20602972691	RODO LOGISTICS PERU S.A.C				22/02/2018	GERENTE GENERAL	BAJA DE OFICIO
20603908989	AUTOS & CAMIONES RODO SOCIEDAD ANONIMA CERRADA				16/11/2018	GERENTE GENERAL	BAJA DE OFICIO
20603952899	TRANSPORTES Y SERVICIOS RODO SOCIEDAD ANONIMA CERRADA				16/11/2018	GERENTE GENERAL	ACTIVO

DONGO AGUIRRE HECTOR ROBERTO

Ruc	Razón Social	Semáforos			Fecha desde que ocupa Cargo	Cargo	Estado
		Act	Pre	12m			
20156196518	TRANSPORTES FRANCESCA S.R.L.				25/03/1999	GERENTE ADMINISTR.	ACTIVO
20302083747	INDUSTRIAS RODO S.R.L.				17/09/2002	GERENTE GENERAL	SUSPENSION TEMPORAL
20395172485	FUNDO ORO VERDE S.R.L.				10/07/1998	GERENTE GENERAL	SUSPENSION TEMPORAL
20521307782	RODO MAQUINARIAS SOCIEDAD ANONIMA CERRADA - RODO MAQUINAR				24/02/2009	GERENTE	ACTIVO
20604789126	TRANSPORTES Y SERVICIOS RDA S.A.C.				30/05/2019	-	ACTIVO

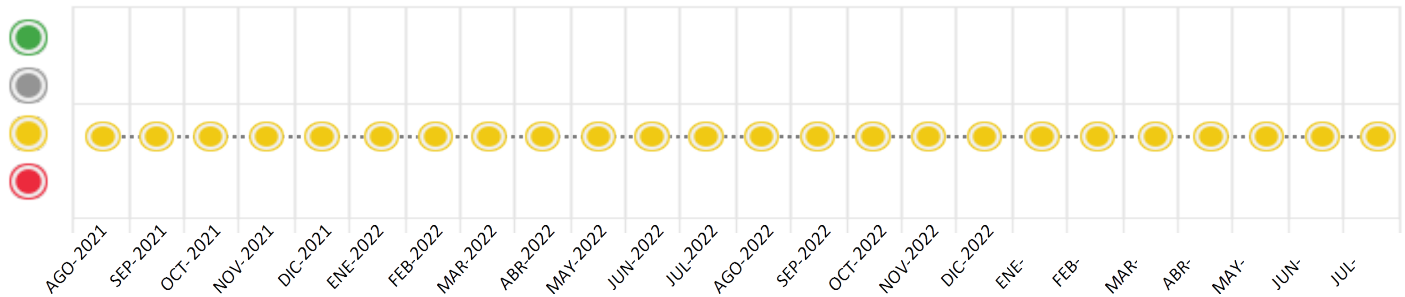
Consulta Rápida

Documento de identidad consultado

Fecha Proceso	Tipo Doc.	N. Doc.	Nombre o Raz. Social	Nota	Deuda Total *	Var.	Actual	Previo	12m
03/07/2023	RUC	20557296973	RODO LOGISTICS SOCIEDAD ANONIMA CERRADA - RODO LOGIS	1.145	643.573,02				

Montos expresados en unidades de soles*

Semáforos de los últimos 24 meses



Semáforo	Descripción
	No registra información de deudas
	Mínimo Riesgo: Sin deudas vencidas
	Mediano Riesgo: Deudas con poco atraso*
	Alto Riesgo: Deudas con atraso significativo*

*Semáforo deuda menor: Deuda vencida menor S/ 100 personas naturales o menor S/ 500 personas jurídicas

Verde: 0 <= Sem. < 0.001
 Amarillo: 0.001 <= Sem. <= 2
 Rojo: 2 < Sem. <= 6

Variación	Descripción
	Variación Negativa: La nueva información reportada ha incrementado tu riesgo crediticio
	Variación Positiva: La nueva información ha mejorado tu posición de riesgo
	Variación Porcentual Positiva: El monto total reportado por la SBS/Microfinanzas o número de instituciones financieras ha aumentado
	Variación Porcentual Negativa: El monto total reportado por la SBS/Microfinanzas o número de instituciones financieras ha disminuido
	Aproximadamente igual o igual

Detalle de la deuda SBS/Microfinanzas

Entidad	Deuda Anterior			Deuda a JUL 2023				Rect. (1)	Disc.
	ENE 2023	ABR 2023	JUN 2023	Fecha Inf.	Calif. (2)	Monto *	Días Venc.		
	897.853,35	636.665,59	459.202,86	31/05/2023	NOR	0			
	0,00	0,00	0,00	31/05/2023	SCAL	0			
TOTAL	897.853,35	636.665,59	459.202,86			459.202,86			

(1) Ver detalle en el cuadro de Rectificaciones SBS

(2) NOR: Normal, CPP: Con Problemas Potenciales, DEF: Deficiente, DUD: Dudoso, PER: Pérdida, SCAL: Sin Calificación

Detalle de la deuda de Otros Créditos

Entidad	Deuda Anterior			Deuda a JUL 2023				Disc.
	ENE 2023	ABR 2023	JUN 2023	Fecha Inf.	Calif. (2)	Monto	Días Venc.	
TOTAL								

(2) NOR: Normal, CPP: Con Problemas Potenciales, DEF: Deficiente, DUD: Dudoso, PER: Pérdida, SCAL: Sin Calificación

Detalle de vencidos

# Doc	Fuente - Acreedor	Monto *	Días Venc.
	Protestos Sin Regularizar	184.370,16	1,613
2	BANCO DE CREDITO DEL PERU	136.350,15	1,159
1	INVERSIONES NORTE ANDINO SOCIEDAD CERRADA - INVERSIONES NORTE ANDINO	36.280,00	1,613
1	J & V RESGUARDO S.A.C.	7.522,31	1,097
2	TRADI S A	4.217,70	1,123

Utilización de Líneas de Crédito

Instituciones	**	Línea Aprobada	Línea No Utilizada	Línea Utilizada	% L. Uti.
BCP	TOT		6.581,74		
TOTAL			6.581,74		0%

**(TOT):Otras Tarjetas de Crédito

Principales Acreedores

Montos expresados en unidades de soles*

Resumen de Deudas

Descripción de la Deuda	Monto *	Días
Deuda total SBS al 31/05/2023	459.202,86	
% Calificación normal	100.00	
Peor Calificación (2)	NOR	
Otros Créditos	0,00	****
Deuda vencida		
Protestos Sin Regularizar	184.370,16	1,613
Total deuda vencida	184.370,16	

Detalle de deuda SBS/Microfinanzas

Institución SBS	Calif. (2)	Saldo *	% Ven.	Días Venc.	Rect.(1)
BCP	NOR	459.202,86	0.00		

SCOTIABANK	SCAL	0,00	0.00
Deuda Total SBS/MicroFinanzas		459.202,86	0

Detalle de Riesgos SBS/Microfinanzas

Concepto	Saldo *
Deuda Directa	91.302,86
Deuda Indirecta	367.900,00
Deuda Castigada	0,00
Deuda Total SBS/MicroFinanzas	459.202,86
Línea Tarj.Cred. No utilizada	6.581,74
Total Riesgo SBS/MicroFinanzas	465.784,60

Detalle de deuda Otros Créditos

Empresa	Calif. (2)	Saldo *	% Ven.	Días Venc.	Disc.
Deuda Total Otros Créditos		0,00	0		

Detalle de vencidos

# Doc	Fuente - Acreedor	Monto *	Días Venc.
	Protestos Sin Regularizar	184.370,16	1,613
2	BANCO DE CREDITO DEL PERU	136.350,15	1,159
1	INVERSIONES NORTE ANDINO SOCIEDAD CERRADA - INVERSIONES NORTE ANDINO	36.280,00	1,613
1	J & V RESGUARDO S.A.C.	7.522,31	1,097
2	TRADI S A	4.217,70	1,123

Detalle Variación

Montos expresados en unidades de soles*

Resumen de la variación

Descripción de la deuda	22/06/2023	03/07/2023	Variación
Score	1.156	1.145	-0.010
Nro. Entidades SBS/Microf.	2	2	0
Riesgo Total SBS/Microf. *	459.202,86	459.202,86	
Deuda Directa	91.302,86	91.302,86	0,00
Deuda Indirecta	367.900,00	367.900,00	0,00
Deuda Castigada	0,00	0,00	0,00

Variación del Riesgo Total SBS/Microf. *	Antes	03/07/2023	Variación
Último Mes	459.202,86	459.202,86	0,00
Último Trimestre	636.665,59	459.202,86	-177.462,73
Último Semestre	897.853,35	459.202,86	-438.650,49
Último Año	1.399.339,68	459.202,86	-940.136,82

Calificación SBS/Microf.	22/06/2023	03/07/2023	Variación

% NOR (Normal)	100.00	100.00	0.00
% CPP (Con Problemas Potenciales)	0.00	0.00	0.00
% DEF (Deficiente)	0.00	0.00	0.00
% DUD (Dudoso)	0.00	0.00	0.00
% PER (Pérdida)	0.00	0.00	0.00
Deuda vencida *	22/06/2023	03/07/2023	Variación
Protestos Sin Regularizar	186.856,16	184.370,16	
Total deuda vencida	186.856,16	184.370,16	2.486,00
Deuda por Otros Créditos *	22/06/2023	03/07/2023	Variación
Total deuda otros créditos	0,00	0,00	0,00

Detalle de la variación			
Fuente - Acreedor *	22/06/2023	03/07/2023	Variación
Protestos Sin Regularizar			2.486,00
BANCO DE CREDITO DEL PERU	138.266,87	136.350,15	-1.916,72
INVERSIONES NORTE ANDINO	36.790,00	36.280,00	-510,00
SOCIEDAD ANONIMA CERRADA - INVER			
TRADI S A	4.276,98	4.217,70	-59,28

Posición Histórica

Montos expresados en unidades de soles*

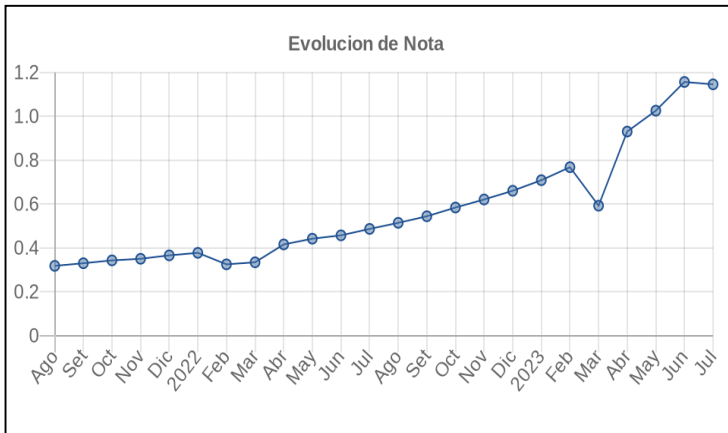
Fecha de Proceso	Sema. Actual	Sem. Riesgo	Var.	Superintendencia de Banca y Seguros (SBS/Microfinan.)				Otros Créditos	Otros Vencidos *				Ctas. Cerr./Anu.		Otros Repor. Negati.	
				# Enti.	Deuda Total *	% Cali. normal	Peor Califi.(2)		Deuda Vencida *	Protestos	Docs. Impagos	Deuda Tributaria	Deuda Laboral	Cta. Cte.		Tar. Créd.
03/07/2023	●	1.145	☰	2	459.202,86	100.00	NOR	0,00	0,00	184.370,16	0,00	0,00	0,00	0	0	0
22/06/2023	●	1.156	▼	2	459.202,86	100.00	NOR	0,00	0,00	186.856,16	0,00	0,00	0,00	0	0	0
01/06/2023	●	1.019	☰	2	546.128,95	100.00	NOR	0,00	0,00	186.856,16	0,00	0,00	0,00	0	0	0
22/05/2023	●	1.026	▼	2	546.128,95	100.00	NOR	0,00	0,00	188.416,01	0,00	0,00	0,00	0	0	0
03/05/2023	●	0.913	☰	2	636.665,59	100.00	NOR	0,00	0,00	188.416,01	0,00	0,00	0,00	0	0	0
24/04/2023	●	0.930	▼	2	636.665,59	100.00	NOR	0,00	0,00	193.046,81	0,00	0,00	0,00	0	0	0
22/03/2023	●	0.592	📊	2	1.109.416,90	100.00	NOR	0,00	0,00	193.046,81	0,00	0,00	0,00	0	0	0
01/03/2023	●	0.761	☰	2	820.566,05	100.00	NOR	0,00	0,00	193.046,81	0,00	0,00	0,00	0	0	0
21/02/2023	●	0.768	📊	2	820.566,05	100.00	NOR	0,00	0,00	195.094,12	0,00	0,00	0,00	0	0	0
01/02/2023	●	0.714	☰	2	897.853,35	100.00	NOR	0,00	0,00	195.094,12	0,00	0,00	0,00	0	0	0
27/01/2023	●	0.709	☰	2	897.853,35	100.00	NOR	0,00	0,00	193.436,77	0,00	0,00	0,00	0	0	0
23/01/2023	●	0.709	📊	2	897.853,35	100.00	NOR	0,00	0,00	193.436,77	0,00	0,00	0,00	0	0	0
03/01/2023	●	0.655	☰	2	986.670,31	100.00	NOR	0,00	0,00	193.436,77	0,00	0,00	0,00	0	0	0
22/12/2022	●	0.660	📊	2	986.670,31	100.00	NOR	0,00	0,00	195.289,08	0,00	0,00	0,00	0	0	0
01/12/2022	●	0.605	☰	2	1.094.406,98	100.00	NOR	0,00	0,00	195.289,08	0,00	0,00	0,00	0	0	0
23/11/2022	●	0.621	☰	2	1.094.406,98	100.00	NOR	0,00	0,00	201.187,27	0,00	0,00	0,00	0	0	0
02/11/2022	●	0.583	☰	2	1.178.328,01	100.00	NOR	0,00	0,00	201.187,27	0,00	0,00	0,00	0	0	0
24/10/2022	●	0.584	☰	2	1.178.328,01	100.00	NOR	0,00	0,00	201.577,23	0,00	0,00	0,00	0	0	0
04/10/2022	●	0.560	☰	2	1.236.833,26	100.00	NOR	0,00	0,00	201.577,23	0,00	0,00	0,00	0	0	0
22/09/2022	●	0.544	📊	2	1.236.833,26	100.00	NOR	0,00	0,00	194.899,13	0,00	0,00	0,00	0	0	0
01/09/2022	●	0.509	☰	2	1.335.458,18	100.00	NOR	0,00	0,00	194.899,13	0,00	0,00	0,00	0	0	0
22/08/2022	●	0.514	☰	2	1.335.458,18	100.00	NOR	0,00	0,00	197.190,16	0,00	0,00	0,00	0	0	0
02/08/2022	●	0.494	☰	2	1.399.339,68	100.00	NOR	0,00	0,00	197.190,16	0,00	0,00	0,00	0	0	0
22/07/2022	●	0.486	☰	2	1.399.339,68	100.00	NOR	0,00	0,00	193.972,96	0,00	0,00	0,00	0	0	0
01/07/2022	●	0.470	☰	2	1.454.806,74	100.00	NOR	0,00	0,00	193.972,96	0,00	0,00	0,00	0	0	0
23/06/2022	●	0.457	📊	2	1.454.806,74	100.00	NOR	0,00	0,00	187.928,55	0,00	0,00	0,00	0	0	0
01/06/2022	●	0.428	☰	2	1.566.587,16	100.00	NOR	0,00	0,00	187.928,55	0,00	0,00	0,00	0	0	0
23/05/2022	●	0.442	☰	2	1.566.587,16	100.00	NOR	0,00	0,00	194.801,63	0,00	0,00	0,00	0	0	0
03/05/2022	●	0.430	☰	2	1.616.565,36	100.00	NOR	0,00	0,00	194.801,63	0,00	0,00	0,00	0	0	0
25/04/2022	●	0.416	📊	2	1.616.565,36	100.00	NOR	0,00	0,00	187.782,32	0,00	0,00	0,00	0	0	0
01/04/2022	●	0.330	☰	2	2.087.681,03	100.00	NOR	0,00	0,00	187.782,32	0,00	0,00	0,00	0	0	0
22/03/2022	●	0.334	☰	2	2.087.681,03	100.00	NOR	0,00	0,00	190.609,54	0,00	0,00	0,00	0	0	0
01/03/2022	●	0.318	☰	2	2.199.746,79	100.00	NOR	0,00	0,00	190.609,54	0,00	0,00	0,00	0	0	0



23/02/2022	●	0.325	☰	2	2.199.746,79	100.00	NOR	0,00	0,00	194.850,40	0,00	0,00	0,00	0	0	0
01/02/2022	●	0.365	☰	2	1.935.213,75	100.00	NOR	0,00	0,00	194.850,40	0,00	0,00	0,00	0	0	0
24/01/2022	●	0.377	☰	2	1.935.213,75	100.00	NOR	0,00	0,00	201.869,70	0,00	0,00	0,00	0	0	0
12/01/2022	●	0.360	☰	2	2.038.630,33	100.00	NOR	0,00	0,00	201.869,70	0,00	0,00	0,00	0	0	0
03/01/2022	●	0.360	☰	2	2.038.630,33	100.00	NOR	0,00	0,00	201.869,70	0,00	0,00	0,00	0	0	0
21/12/2021	●	0.366	☰	2	2.038.630,33	100.00	NOR	0,00	0,00	205.525,60	0,00	0,00	0,00	0	0	0
01/12/2021	●	0.356	☰	2	2.101.032,73	100.00	NOR	0,00	0,00	205.525,60	0,00	0,00	0,00	0	0	0
23/11/2021	●	0.350	☰	2	2.101.032,73	100.00	NOR	0,00	0,00	201.967,20	0,00	0,00	0,00	0	0	0
02/11/2021	●	0.332	☰	2	2.225.706,74	100.00	NOR	0,00	0,00	201.967,20	0,00	0,00	0,00	0	0	0
22/10/2021	●	0.343	☰	2	2.225.706,74	100.00	NOR	0,00	0,00	209.035,26	0,00	0,00	0,00	0	0	0
04/10/2021	●	0.334	☰	2	2.294.075,49	100.00	NOR	0,00	0,00	209.035,26	0,00	0,00	0,00	0	0	0
30/09/2021	●	0.330	☰	2	2.294.075,49	100.00	NOR	0,00	0,00	206.597,99	0,00	0,00	0,00	0	0	0
23/09/2021	●	0.330	☰	2	2.294.075,49	100.00	NOR	0,00	0,00	206.597,99	0,00	0,00	0,00	0	0	0
01/09/2021	●	0.321	☰	2	2.362.926,75	100.00	NOR	0,00	0,00	206.597,99	0,00	0,00	0,00	0	0	0
23/08/2021	●	0.318	☰	2	2.362.926,75	100.00	NOR	0,00	0,00	204.453,20	0,00	0,00	0,00	0	0	0
02/08/2021	●	0.320	☰	2	2.347.869,47	100.00	NOR	0,00	0,00	204.453,20	0,00	0,00	0,00	0	0	0

Gráficos

Montos expresados en unidades de soles*



NOR: Normal, CPP: Con Problemas Potenciales, DEF: Deficiente, DUD: Dudoso, PER: Pérdida, SCAL: Sin Calificación

Reporte de Vencidos

Montos expresados en unidades de soles*

Fuente - Acreedor	ABR 2023			MAY 2023			JUN 2023			JUL 2023		
	# Docs.	Monto *	Dias V.	# Docs.	Monto *	Dias V.	# Docs.	Monto *	Dias V.	# Docs.	Monto *	Dias V.
Protestos Sin Regularizar												
BANCO DE CREDITO DEL PERU	2	143.039,87	109	2	139.469,51	112	2	138.266,87	115	2	136.350,15	115
INVERSIONES NORTE ANDINO SOCIEDAD ANONIMA C	1	38.060,00	154	1	37.110,00	158	1	36.790,00	161	1	36.280,00	161
J & V RESGUARDO S.A.C.	1	7.522,31	103	1	7.522,31	106	1	7.522,31	109	1	7.522,31	109
TRADI S A	2	4.424,63	105	2	4.314,19	109	2	4.276,98	112	2	4.217,70	112
Total	6	193.046,81	154	6	188.416,01	158	6	186.856,16	161	6	184.370,16	161

Montos expresados en unidades de soles*

Fuente - Acreedor	DIC 2022			ENE 2023			FEB 2023			MAR 2023		
	# Docs.	Monto *	Dias V.	# Docs.	Monto *	Dias V.	# Docs.	Monto *	Dias V.	# Docs.	Monto *	Dias V.
Protestos Sin Regularizar												
BANCO DE CREDITO DEL PERU	2	144.768,67	975	2	143.340,53	100	2	144.618,35	103	2	143.039,87	106
INVERSIONES NORTE ANDINO SOCIEDAD ANONIMA C	1	38.520,00	142	1	38.140,00	146	1	38.480,00	148	1	38.060,00	151
J & V RESGUARDO S.A.C.	1	7.522,31	913	1	7.522,31	944	1	7.522,31	97	1	7.522,31	100
TRADI S A	2	4.478,10	939	2	4.433,93	970	2	4.473,46	99	2	4.424,63	102
Total	6	195.289,08	142	6	193.436,77	146	6	195.094,12	148	6	193.046,81	151

Montos expresados en unidades de soles*

Fuente - Acreedor	AGO 2022			SET 2022			OCT 2022			NOV 2022		
	# Docs.	Monto *	Dias V.	# Docs.	Monto *	Dias V.	# Docs.	Monto *	Dias V.	# Docs.	Monto *	Dias V.
Protestos Sin Regularizar												
BANCO DE CREDITO DEL PERU	2	146.234,40	853	2	144.468,02	883	2	149.616,85	91	2	149.316,19	94
INVERSIONES NORTE ANDINO SOCIEDAD ANONIMA C	1	38.910,00	130	1	38.440,00	133	1	39.810,00	136	1	39.730,00	139
J & V RESGUARDO S.A.C.	1	7.522,31	791	1	7.522,31	821	1	7.522,31	85	1	7.522,31	88
TRADI S A	2	4.523,45	817	2	4.468,80	847	2	4.628,07	87	2	4.618,77	90
Total	6	197.190,16	130	6	194.899,13	133	6	201.577,23	136	6	201.187,27	139

Reporte SBS/Microfinanzas

Montos expresados en unidades de soles*

Última fecha reportada por la SBS : 31/05/2023

ÚLTIMOS 6 MESES		FEB 2023 (SBS: ENE 2023)	MAR 2023 (SBS: FEB 2023)	ABR 2023 (SBS: MAR 2023)	MAY 2023 (SBS: ABR 2023)	JUN 2023 (SBS: MAY 2023)	JUL 2023 (SBS: MAY 2023)
% Porcentaje de Calificación	NOR (Normal)	100.00	100.00	100.00	100.00	100.00	100.00
	CPP (Con Problemas Pote.)	0.00	0.00	0.00	0.00	0.00	0.00
	DEF (Deficiente)	0.00	0.00	0.00	0.00	0.00	0.00
	DUD (Dudoso)	0.00	0.00	0.00	0.00	0.00	0.00
	PER (Pérdida)	0.00	0.00	0.00	0.00	0.00	0.00

Institución	FEB 2023 (SBS: ENE 2023)		MAR 2023 (SBS: FEB 2023)		ABR 2023 (SBS: MAR 2023)		MAY 2023 (SBS: ABR 2023)		JUN 2023 (SBS: MAY 2023)		JUL 2023 (SBS: MAY 2023)	
	Monto *	Dias V.	Monto *	Dias V.	Monto *	Dias V.	Monto *	Dias V.	Monto *	Dias V.	Monto *	Dias V.
BCP	820.566,05		1.109.416,90		636.665,59		546.128,95		459.202,86		459.202,86	
SCOTIABANK	0,00		0,00		0,00		0,00		0,00		0,00	
TOTAL	820.566,05		1.109.416,90		636.665,59		546.128,95		459.202,86		459.202,86	

Última fecha reportada por la SBS : 31/05/2023

Operación	FEB 2023 (SBS: ENE 2023)		MAR 2023 (SBS: FEB 2023)		ABR 2023 (SBS: MAR 2023)		MAY 2023 (SBS: ABR 2023)		JUN 2023 (SBS: MAY 2023)		JUL 2023 (SBS: MAY 2023)	
	Monto *	Dias V.	Monto *	Dias V.	Monto *	Dias V.	Monto *	Dias V.	Monto *	Dias V.	Monto *	Dias V.
RESUMEN												
- Total Deuda	820.566,05		1.109.416,90		636.665,59		546.128,95		459.202,86		459.202,86	
- Línea No Utilizada	4.443,10		5.624,00		7.442,40		7.987,00		6.581,74		6.581,74	
- Garantías	2.960.214,00		4.028.889,00		3.941.082,00		3.159.072,00		3.060.352,00		3.060.352,00	

CREDITOS DIRECTOS						
- CREDITOS VIGENTES	435.766,05	348.216,90	260.465,59	174.628,95	91.302,86	91.302,86
-- MedE: Cred. Rev. Línea Tarj. Crédito	3.543,90	2.363,00	544,60		1.235,26	1.235,26
-- MedE: Préstamos	390.633,93	314.903,86	239.473,21	164.492,76	90.067,60	90.067,60
--- No Revolventes	390.633,93	314.903,86	239.473,21	164.492,76	90.067,60	90.067,60
-- MedE: Arrendamiento Financ	41.588,22	30.950,04	20.447,78	10.136,19		
CREDITOS INDIRECTOS						
- Cartas Fianza Otorgadas	384.800,00	761.200,00	376.200,00	371.500,00	367.900,00	367.900,00
LINEA NO UTIL. Y CRED. NO DESEMB.						
- LinCred Tarjeta Crédito	4.443,10	5.624,00	7.442,40	7.987,00	6.581,74	6.581,74
GARANTIAS						
- GARANTIAS RECIBIDAS	2.960.216,03	4.028.891,52	3.941.082,84	3.159.074,71	3.060.353,54	3.060.353,54
-- 1era Hipotecas Inmuebles	1.547.357,76	1.530.468,72	1.512.775,44	1.493.875,80	1.479.399,48	1.479.399,48
-- Gob. Nacional Reactiva Perú	231.558,79	188.216,92	144.809,11	101.372,28	57.894,54	57.894,54
-- Otras Gtias No Pref	542.531,48	536.609,88	530.406,29	523.779,74	518.704,08	518.704,08
-- Gtias No Pref (Avaly Fianza)	638.768,00	1.773.596,00	1.753.092,00	1.040.046,89	1.004.355,44	1.004.355,44
- PROGRAMA REACTIVA PERU	257.287,54	209.129,91	160.899,00	112.635,87	64.326,16	64.326,16

Montos expresados en unidades de soles*

Última fecha reportada por la SBS : 31/05/2023

6 MESES ANTERIORES		AGO 2022 (SBS: JUL 2022)	SET 2022 (SBS: AGO 2022)	OCT 2022 (SBS: SET 2022)	NOV 2022 (SBS: OCT 2022)	DIC 2022 (SBS: NOV 2022)	ENE 2023 (SBS: DIC 2022)
% Porcentaje	NOR (Normal)	100.00	100.00	100.00	100.00	100.00	100.00
	CPP (Con Problemas Pote.)	0.00	0.00	0.00	0.00	0.00	0.00
de	DEF (Deficiente)	0.00	0.00	0.00	0.00	0.00	0.00
	DUD (Dudoso)	0.00	0.00	0.00	0.00	0.00	0.00
Calificación	PER (Pérdida)	0.00	0.00	0.00	0.00	0.00	0.00

Institución	AGO 2022 (SBS: JUL 2022)		SET 2022 (SBS: AGO 2022)		OCT 2022 (SBS: SET 2022)		NOV 2022 (SBS: OCT 2022)		DIC 2022 (SBS: NOV 2022)		ENE 2023 (SBS: DIC 2022)	
	Monto *	Dias V.	Monto *	Dias V.	Monto *	Dias V.	Monto *	Dias V.	Monto *	Dias V.	Monto *	Dias V.
BCP	1.335.458,18		1.236.833,26		1.178.328,01		1.094.406,98		986.670,31		897.853,35	
SCOTIABANK	0,00		0,00		0,00		0,00		0,00		0,00	
TOTAL	1.335.458,18		1.236.833,26		1.178.328,01		1.094.406,98		986.670,31		897.853,35	

Última fecha reportada por la SBS : 31/05/2023

Operación	AGO 2022 (SBS: JUL 2022)		SET 2022 (SBS: AGO 2022)		OCT 2022 (SBS: SET 2022)		NOV 2022 (SBS: OCT 2022)		DIC 2022 (SBS: NOV 2022)		ENE 2023 (SBS: DIC 2022)	
	Monto *	Dias V.	Monto *	Dias V.	Monto *	Dias V.	Monto *	Dias V.	Monto *	Dias V.	Monto *	Dias V.
RESUMEN												
- Total Deuda	1.335.458,18		1.236.833,26		1.178.328,01		1.094.406,98		986.670,31		897.853,35	
- Línea No Utilizada	7.987,00		7.987,00		7.987,00		7.987,00		7.987,00		6.439,24	
- Garantías	3.270.471,00		3.173.485,00		3.227.512,00		3.189.280,00		3.607.442,00		3.453.886,00	
CREDITOS DIRECTOS												
- CRÉDITOS VIGENTES	943.458,18		852.433,26		780.228,01		695.606,98		601.470,31		516.453,35	
-- MedE: Cred. Rev. Línea Tarj. Crédito											1.547,76	
-- MedE: Préstamos	839.635,38		760.499,62		695.314,16		620.908,47		539.430,20		463.566,37	
--- No Revolventes	839.635,38		760.499,62		695.314,16		620.908,47		539.430,20		463.566,37	
-- MedE: Arrendamiento Financ	103.822,80		91.933,64		84.913,85		74.698,51		62.040,11		51.339,22	
CREDITOS INDIRECTOS												
- Cartas Fianza Otorgadas	392.000,00		384.400,00		398.100,00		398.800,00		385.200,00		381.400,00	
LINEA NO UTIL. Y CRED. NO DESEMB.												
- LinCred Tarjeta Crédito	7.987,00		7.987,00		7.987,00		7.987,00		7.987,00		6.439,24	
GARANTIAS												
- GARANTIAS RECIBIDAS	3.270.473,16		3.173.486,70		3.227.513,18		3.189.280,78		3.607.444,25		3.453.887,78	
-- 1era Hipotecas Inmuebles	1.576.310,40		1.545.749,28		1.600.839,72		1.603.654,56		1.548.966,24		1.533.685,68	
-- Gob. Nacional Reactiva Perú	490.759,97		447.665,90		404.544,24		361.348,07		318.145,72		274.868,07	
-- Otras Gtias No Pref	552.682,79		541.967,52		561.283,22		562.270,15		543.095,44		537.737,80	
-- Gtias No Pref (Avaly Fianza)	650.720,00		638.104,00		660.846,00		662.008,00		1.197.236,85		1.107.596,23	
- PROGRAMA REACTIVA PERU	545.288,86		497.406,55		449.493,59		401.497,86		353.495,25		305.408,96	

Reporte SBS/Microfinanzas por entidades

Reportado por : BCP

Última fecha reportada por la SBS : 31/05/2023

Operación	FEB 2023 (SBS: ENE2023)		MAR 2023 (SBS: FEB2023)		ABR 2023 (SBS: MAR2023)		MAY 2023 (SBS: ABR2023)		JUN 2023 (SBS: MAY2023)		JUL 2023 (SBS: MAY2023)	
	Monto *	Dias V.	Monto *	Dias V.	Monto *	Dias V.	Monto *	Dias V.	Monto *	Dias V.	Monto *	Dias V.
Calificación (2)	NOR		NOR		NOR		NOR		NOR		NOR	
RESUMEN												
- Total Deuda	820.566,05		1.109.416,90		636.665,59		546.128,95		459.202,86		459.202,86	
- Línea No Utilizada	4.443,10		5.624,00		7.442,40		7.987,00		6.581,74		6.581,74	
- Garantías	2.321.446,00		3.397.093,00		3.316.590,00		2.542.382,00		2.449.638,00		2.449.638,00	
CREDITOS DIRECTOS												
- CRÉDITOS VIGENTES	435.766,05		348.216,90		260.465,59		174.628,95		91.302,86		91.302,86	
-- MedE: Cred.Rev.LíneaTarj. Crédito	3.543,90		2.363,00		544,60				1.235,26		1.235,26	
-- MedE: Préstamos	390.633,93		314.903,86		239.473,21		164.492,76		90.067,60		90.067,60	
--- NoRevolventes	390.633,93		314.903,86		239.473,21		164.492,76		90.067,60		90.067,60	
-- MedE: ArrendamientoFinanc	41.588,22		30.950,04		20.447,78		10.136,19					
CREDITOS INDIRECTOS												
- CartasFianzaOtorgadas	384.800,00		761.200,00		376.200,00		371.500,00		367.900,00		367.900,00	
LINEA NO UTIL. Y CRED. NO DESEMB.												
- LinCredTarjetaCrédito	4.443,10		5.624,00		7.442,40		7.987,00		6.581,74		6.581,74	
GARANTIAS												
- GARANTIAS RECIBIDAS	2.321.448,03		3.397.095,52		3.316.590,84		2.542.384,71		2.449.639,54		2.449.639,54	
-- 1eraHipotecasInmuebles	1.547.357,76		1.530.468,72		1.512.775,44		1.493.875,80		1.479.399,48		1.479.399,48	
-- Gob. Nacional Reactiva Perú	231.558,79		188.216,92		144.809,11		101.372,28		57.894,54		57.894,54	
-- OtrasGtiasNoPref	542.531,48		536.609,88		530.406,29		523.779,74		518.704,08		518.704,08	
-- GtiasNoPref(AvalyFianza)			1.141.800,00		1.128.600,00		423.356,89		393.641,44		393.641,44	
- PROGRAMA REACTIVA PERU	257.287,54		209.129,91		160.899,00		112.635,87		64.326,16		64.326,16	

Última fecha reportada por la SBS : 31/05/2023

Operación	AGO 2022 (SBS: JUL2022)		SET 2022 (SBS: AGO2022)		OCT 2022 (SBS: SET2022)		NOV 2022 (SBS: OCT2022)		DIC 2022 (SBS: NOV2022)		ENE 2023 (SBS: DIC2022)	
	Monto *	Dias V.	Monto *	Dias V.	Monto *	Dias V.	Monto *	Dias V.	Monto *	Dias V.	Monto *	Dias V.
Calificación (2)	NOR		NOR		NOR		NOR		NOR		NOR	
RESUMEN												
- Total Deuda	1.335.458,18		1.236.833,26		1.178.328,01		1.094.406,98		986.670,31		897.853,35	
- Línea No Utilizada	7.987,00		7.987,00		7.987,00		7.987,00		7.987,00		6.439,24	
- Garantías	2.619.751,00		2.535.381,00		2.566.666,00		2.527.272,00		2.968.010,00		2.820.762,00	
CREDITOS DIRECTOS												
- CRÉDITOS VIGENTES	943.458,18		852.433,26		780.228,01		695.606,98		601.470,31		516.453,35	
-- MedE: Cred.Rev.LíneaTarj. Crédito											1.547,76	
-- MedE: Préstamos	839.635,38		760.499,62		695.314,16		620.908,47		539.430,20		463.566,37	
--- NoRevolventes	839.635,38		760.499,62		695.314,16		620.908,47		539.430,20		463.566,37	
-- MedE: ArrendamientoFinanc	103.822,80		91.933,64		84.913,85		74.698,51		62.040,11		51.339,22	
CREDITOS INDIRECTOS												
- CartasFianzaOtorgadas	392.000,00		384.400,00		398.100,00		398.800,00		385.200,00		381.400,00	
LINEA NO UTIL. Y CRED. NO DESEMB.												
- LinCredTarjetaCrédito	7.987,00		7.987,00		7.987,00		7.987,00		7.987,00		6.439,24	
GARANTIAS												
- GARANTIAS RECIBIDAS	2.619.753,16		2.535.382,70		2.566.667,18		2.527.272,78		2.968.012,25		2.820.763,78	
-- 1eraHipotecasInmuebles	1.576.310,40		1.545.749,28		1.600.839,72		1.603.654,56		1.548.966,24		1.533.685,68	
-- Gob. Nacional Reactiva Perú	490.759,97		447.665,90		404.544,24		361.348,07		318.145,72		274.868,07	
-- OtrasGtiasNoPref	552.682,79		541.967,52		561.283,22		562.270,15		543.095,44		537.737,80	
-- GtiasNoPref(AvalyFianza)									557.804,85		474.472,23	
- PROGRAMA REACTIVA PERU	545.288,86		497.406,55		449.493,59		401.497,86		353.495,25		305.408,96	

Reportado por : SCOTIABANK

Última fecha reportada por la SBS : 31/05/2023

Operación	FEB 2023 (SBS: ENE2023)		MAR 2023 (SBS: FEB2023)		ABR 2023 (SBS: MAR2023)		MAY 2023 (SBS: ABR2023)		JUN 2023 (SBS: MAY2023)		JUL 2023 (SBS: MAY2023)	
	Monto *	Dias V.	Monto *	Dias V.	Monto *	Dias V.	Monto *	Dias V.	Monto *	Dias V.	Monto *	Dias V.
Calificación (2)	SCAL		SCAL		SCAL		SCAL		SCAL		SCAL	
RESUMEN												



- Garantías	638.768,00	631.796,00	624.492,00	616.690,00	610.714,00	610.714,00
GARANTIAS						
- GARANTIAS RECIBIDAS	638.768,00	631.796,00	624.492,00	616.690,00	610.714,00	610.714,00
-- GtiasNoPref(AvalyFianza)	638.768,00	631.796,00	624.492,00	616.690,00	610.714,00	610.714,00

Última fecha reportada por la SBS : 31/05/2023

Operación	AGO 2022 (SBS: JUL2022)		SET 2022 (SBS: AGO2022)		OCT 2022 (SBS: SET2022)		NOV 2022 (SBS: OCT2022)		DIC 2022 (SBS: NOV2022)		ENE 2023 (SBS: DIC2022)	
	Monto *	Dias V.	Monto *	Dias V.	Monto *	Dias V.	Monto *	Dias V.	Monto *	Dias V.	Monto *	Dias V.
Calificación (2)	SCAL		SCAL		SCAL		SCAL		SCAL		SCAL	
RESUMEN												
- Garantías	650.720,00		638.104,00		660.846,00		662.008,00		639.432,00		633.124,00	
GARANTIAS												
- GARANTIAS RECIBIDAS	650.720,00		638.104,00		660.846,00		662.008,00		639.432,00		633.124,00	
-- GtiasNoPref(AvalyFianza)	650.720,00		638.104,00		660.846,00		662.008,00		639.432,00		633.124,00	

Rectificaciones SBS

Entidad	Periodo SBS	Cuenta	Concepto Rectificación	Dice	Debe Decir
---------	-------------	--------	------------------------	------	------------

Aval/Codeudor

Montos expresados en unidades de soles*

Es Avalista de:

Información reportada por la SBS al 31/05/2023

Tipo Doc	Nro Documento	Nombre/Razón Social	Act	Pre	12m
----------	---------------	---------------------	-----	-----	-----

Montos expresados en unidades de soles*

Quiénes lo Avalan:

Información reportada por la SBS al 31/05/2023

Tipo Doc	Nro Documento	Nombre/Razón Social	Act	Pre	12m
DNI	10319012	AGUAYO DAVILA JULIA ROSA			
Institución SBS			Calif. (2)	Saldo *	
		BANCO DE CREDITO DEL PERÚ		NOR	393.641,44
DNI	10319013	DONGO AGUIRRE HECTOR ROBERTO			
Institución SBS			Calif. (2)	Saldo *	
		BANCO DE CREDITO DEL PERÚ		NOR	393.641,44

Montos expresados en unidades de soles*

Es Avalista de:

Información Reportada por Entidades de Microfinanzas / Otros Créditos

Tipo Doc	Nro Documento	Nombre/Razón Social	Act	Pre	12m
----------	---------------	---------------------	-----	-----	-----

Montos expresados en unidades de soles*

Quiénes lo Avalan:

Información Reportada por Entidades de Microfinanzas / Otros Créditos

Tipo Doc	Nro Documento	Nombre/Razón Social	Act	Pre	12m
----------	---------------	---------------------	-----	-----	-----

Documentos Protestados como Deudor/Aceptante

Montos expresados en unidades*

Reportado por la Cámara de Comercio de Lima (CCL)

Documentos Protestados sin Regularizar

	# Doc	Monto (S/) *	Max Días Venc.
Total:	6	184.370,16	1,613

Tipo de Cambio 3.628

Nro. Secuencia	Tip. ** Reg.	Acreedor/Girador	Tipo Doc.	Moneda	Monto *	Monto * (S/)	Boletín	F. Protesto	F. Venc.	Días Venc.
6386538	PR	J & V RESGUARDO S.A.C.	LET	S/.	7.522,31	7.522,31	08/2020	01/07/2020	/ /	1,097
6379107	PR	TRADI S A	LET	US\$	1.053,98	3.823,84	06/2020	09/06/2020	/ /	1,119
6378289	PR	TRADI S A	LET	US\$	108,56	393,86	06/2020	05/06/2020	/ /	1,123
28688	PR	BANCO DE CREDITO DEL PERU	FAN	US\$	21.180,73	76.843,69	05/2020	12/05/2020	30/04/2020	1,159
28675	PR	BANCO DE CREDITO DEL PERU	FAN	US\$	16.402,00	59.506,46	05/2020	12/05/2020	30/04/2020	1,159
6216418	PR	INVERSIONES NORTE ANDINO SOCIEDAD ANONIMA CERRADA -	CHQ	US\$	10.000,00	36.280,00	02/2019	01/02/2019	/ /	1,613

**PR: Protestos, CJ: Cobranza Judicial, MO: Moras, PP: Procesos Penales

Montos expresados en unidades*

Reportado por la Cámara de Comercio de Lima (CCL)

Documentos Protestados Regularizados

	# Doc	Monto (S/) *
Total:	0	0,00

Nro. Secuencia	Tip. ** Reg.	Acreedor/Girador	Tipo Doc.	Moneda	Monto *	Monto * (S/)	Boletín	F. Protesto	F. Venc.	F. Reg
----------------	--------------	------------------	-----------	--------	---------	--------------	---------	-------------	----------	--------

**PR: Protestos, CJ: Cobranza Judicial, MO: Moras, PP: Procesos Penales

Detalle de Vencidos

Comercio Exterior

Montos expresados en unidades de dólares

Muestra información reportada por la SUNAT desde el 07/02/2011

Resumen por Ejercicio

Ejercicio	Actividad	Número de Operaciones	Importe USD *	N° Países	3 países con mayor número de operaciones
-----------	-----------	-----------------------	---------------	-----------	--

Resumen por Meses

Actividad	Ejercicio	Mes	Número de Operaciones	Importe USD *	N° Países	3 países con mayor número de operaciones
-----------	-----------	-----	-----------------------	---------------	-----------	--

PUBLICACIÓN DIARIO "EL PERUANO"

Reporte Otros Créditos

Institución	FEB 2023		MAR 2023		ABR 2023		MAY 2023		JUN 2023		JUL 2023	
	Monto *	Días V.	Monto *	Días V.	Monto *	Días V.	Monto *	Días V.	Monto *	Días V.	Monto *	Días V.



Institución	AGO 2022		SET 2022		OCT 2022		NOV 2022		DIC 2022		ENE 2023	
	Monto *	Dias V.	Monto *	Dias V.	Monto *	Dias V.	Monto *	Dias V.	Monto *	Dias V.	Monto *	Dias V.

Reporte Otros Créditos por entidades

Sin Información