



# Reporte de Deudas

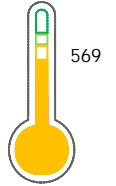
El reporte contiene solo los títulos seleccionados

- Información General
- Consulta Rápida
- Principales Acreedores
- Detalle Variación
- Posición Histórica
- Gráficos
- Rep. Vencidos
- Rep. SBS/Microf.
- SBS/Microf. Entidades
- Rectificaciones SBS
- Avalados/Avalistas
- Hechos de Importancia
- Documentos CCL
- Detalle de Vencidos
- Comercio Exterior
- Otros Créditos
- Otros Créd. Entidades
- Otros Rep. Negativos

RUC 20393763265 - RODRIZ SEGURIDAD INTEGRAL E.I.R.L.

Fecha Proceso	Tipo Doc.	N. Doc.	Nota	Deuda Total *	Var.	Actual	Previo	12m
06/02/2024	RUC	20393763265	4.000	46.696,21		<span style="color: red;">●</span>	<span style="color: red;">●</span>	<span style="color: red;">●</span>

Score Sentinel



Puntaje Medio

## Sentinel Sabio

Bancarizado: SI

### Recomendación de Sentinel Sabio

Evaluación Crediticia



**RECHAZAR**  
Producto Genérico

Detalle:

- Calificación Def, Dud, Per en los 12 meses
- Deuda castigada mayor a S/.100 en los últimos 12 meses
- El promedio de deudas negativas (Sunat,AFP,Protestos) representa mas del 5% del promedio deuda en el SF en los últimos 3 meses

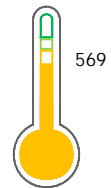
Cuota Estimada Mensual

S/ 0.00



### Score Sentinel

Nivel de Riesgo



Puntaje Medio

Recomendación:

Estadísticamente, en este nivel de score, 17 de 100 empresas podrian caer en incumplimiento en los próximos 12

## Información General

### Datos Principales

24/01/2024: Última actualización de información reportada por SUNAT

Razón Social:	RODRIZ SEGURIDAD INTEGRAL E.I.R.L.		
Nombre Comercial:	RODRIZ		
Tipo de Contribuyente:	EMPRESA INDIVIDUAL DE RESP. LTDA		
Estado de Contribuyente:	ACTIVO	Condición del Contribuyente:	HABIDO
Inicio de Actividades:	11/05/2012		
Tamaño contribuyente:	RESTO	Dependencia:	O.Z. UCAYALI-MEPECO
Actividad Económica Principal	ACONDICIONAMIENTO DE EDIFICIOS.		
Actividad Económica Secundaria 1	VTA. MAY. MAQUINARIA, EQUIPO Y	Actividad Económica Secundaria 2	-
Fecha Inscripción RRPP:	12/01/2012	Número de Partida Registral:	-
Folio:	-	Asiento:	-

Agente de retención

### Direcciones Registradas

Dirección	Fuente
CALLE 30 DE AGOSTO NRO 253 ASENTAMIENTO HUMANO 9 DE OCTUBRE CALLERIA - CORONEL PORTILLO - UCAYALI	SUNAT - DOMICILIO FISCAL

### Representantes Legales

Nro Documento	Nombre de Representante	Act	Pre	12m	Fecha desde que ocupa Cargo	Cargo
41942404	RODRIGUEZ AREVALO JIMMY				12/01/2012	TITULAR-GERENTE

### Empresas Relacionadas a:

#### RODRIGUEZ AREVALO JIMMY

Ruc	Razón Social	Semáforos			Fecha desde que ocupa Cargo	Cargo	Estado
		Act	Pre	12m			
20393391376	RODRIZ COMPANY S.A.C.				09/04/2010	GERENTE GENERAL	BAJA DE OFICIO
20393816644	RODRIZ S.A.C.				02/07/2012	GERENTE GENERAL	BAJA DE OFICIO
20600621590	IQUITOS LED IMPORT S.A.C.				24/08/2015	GERENTE GENERAL	BAJA DE OFICIO
20602315879	RODRIZ PEÑA CONTRATISTAS S.A.C				11/07/2017	GERENTE GENERAL	SUSPENSION TEMPORAL
20604098620	CONSTRUCTORA TESSY INGENIEROS E.I.R.L.				10/01/2019	GERENTE ADMINISTRAT	ACTIVO
20607784605	FUNDO RODMOS E.I.R.L.				26/03/2021	-	ACTIVO

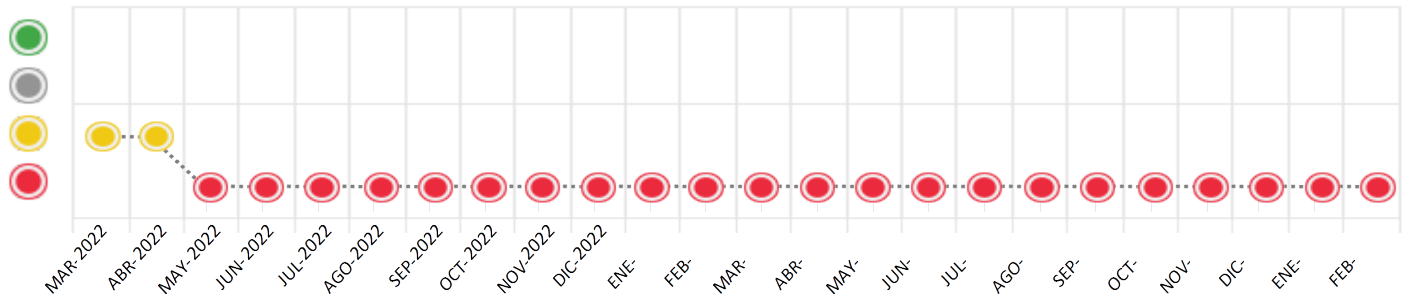
## Consulta Rápida

### Documento de identidad consultado

Fecha Proceso	Tipo Doc.	N. Doc.	Nombre o Raz. Social	Nota	Deuda Total *	Var.	Actual	Previo	12m
06/02/2024	RUC	20393763265	RODRIZ SEGURIDAD INTEGRAL E.I.R.L.	4.000	46.696,21				

Montos expresados en unidades de soles\*

Semáforos de los últimos 24 meses



Semáforo	Descripción
	No registra información de deudas
	Mínimo Riesgo: Sin deudas vencidas
	Mediano Riesgo: Deudas con poco atraso*
	Alto Riesgo: Deudas con atraso significativo*

\*Semáforo deuda menor: Deuda vencida menor S/ 100 personas naturales o menor S/ 500 personas jurídicas

Verde: 0 <= Sem. < 0.001  
 Amarillo: 0.001 <= Sem. <= 2  
 Rojo: 2 < Sem. <= 6

Variación	Descripción
	Variación Negativa: La nueva información reportada ha incrementado tu riesgo crediticio
	Variación Positiva: La nueva información ha mejorado tu posición de riesgo
	Variación Porcentual Positiva: El monto total reportado por la SBS/Microfinanzas o número de instituciones financieras ha aumentado
	Variación Porcentual Negativa: El monto total reportado por la SBS/Microfinanzas o número de instituciones financieras ha disminuido
	Aproximadamente igual o igual

## Detalle de la deuda SBS/Microfinanzas

Entidad	Deuda Anterior			Deuda a FEB 2024				Rect. (1)	Disc.
	AGO 2023	NOV 2023	ENE 2024	Fecha Inf.	Calif. (2)	Monto *	Días Venc.		
TOTAL	44.723,08	40.986,62	40.986,62	31/12/2023	PER	0	503		

(1) Ver detalle en el cuadro de Rectificaciones SBS

(2) NOR: Normal, CPP: Con Problemas Potenciales, DEF: Deficiente, DUD: Dudoso, PER: Pérdida, SCAL: Sin Calificación

## Detalle de la deuda de Otros Créditos

Entidad	Deuda Anterior			Deuda a FEB 2024				Disc.
	AGO 2023	NOV 2023	ENE 2024	Fecha Inf.	Calif. (2)	Monto	Días Venc.	
TOTAL								

(2) NOR: Normal, CPP: Con Problemas Potenciales, DEF: Deficiente, DUD: Dudoso, PER: Pérdida, SCAL: Sin Calificación

## Detalle de vencidos

# Doc	Fuente - Acreedor	Monto *	Días Venc.
	Protestos Sin Regularizar	855,59	3,154
1	SCHUBERT COMPANY S.A.C.	855,59	3,154
	Deuda Tributaria	4.854,00	159
1	SUPERINTENDENCIA NACIONAL DE ADMINISTRACION TRIBUTARIA SUNAT	4.854,00	159

## Utilización de Líneas de Crédito

Instituciones	**	Línea Aprobada	Línea No Utilizada	Línea Utilizada	% L. Utli.
TOTAL					0%

\*\*Tipo de Crédito

## Principales Acreedores

Montos expresados en unidades de soles\*

## Resumen de Deudas

Descripción de la Deuda	Monto *	Días
Deuda total SBS al 31/12/2023	40.986,62	
% Calificación normal	0.00	
Peor Calificación (2)	PER	
Otros Créditos	0,00	****
Deuda vencida		
SBS/Microf.	40.986,62	503
Protestos Sin Regularizar	855,59	3,154
Deuda Tributaria	4.854,00	159
Total deuda vencida	46.696,21	

## Detalle de deuda SBS/Microfinanzas

Institución SBS	Calif. (2)	Saldo *	% Ven.	Días Venc.	Rect.(1)
BCP	PER	40.986,62	100.00	503	
Deuda Total SBS/MicroFinanzas		40.986,62	100.00		

## Detalle de Riesgos SBS/Microfinanzas

Concepto	Saldo *
Deuda Directa	0,00
Deuda Indirecta	0,00
Deuda Castigada	40.986,62
Deuda Total SBS/MicroFinanzas	40.986,62
Línea Tarj. Cred. No utilizada	0,00
Total Riesgo SBS/MicroFinanzas	40.986,62

## Detalle de deuda Otros Créditos

Empresa	Calif. (2)	Saldo *	% Ven.	Días Venc.	Disc.
Deuda Total Otros Créditos		0,00	100.00		

## Detalle de vencidos

# Doc	Fuente - Acreedor	Monto *	Días Venc.
	Protestos Sin Regularizar	855,59	3,154
1	SCHUBERT COMPANY S.A.C.	855,59	3,154
	Deuda Tributaria	4.854,00	159
1	SUPERINTENDENCIA NACIONAL DE ADMINISTRACION TRIBUTARIA SUNAT	4.854,00	159

## Detalle Variación

Montos expresados en unidades de soles\*

## Resumen de la variación

Descripción de la deuda	30/01/2024	06/02/2024	Variación
Score	4.000	4.000	0.000
Nro. Entidades SBS/Microf.	1	1	0
Riesgo Total SBS/Microf. *	40.986,62	40.986,62	
Deuda Directa	0,00	0,00	0,00
Deuda Indirecta	0,00	0,00	0,00
Deuda Castigada	40.986,62	40.986,62	0,00

Variación del Riesgo Total SBS/Microf. *	Antes	06/02/2024	Variación
Último Mes	40.986,62	40.986,62	0,00
Último Trimestre	40.986,62	40.986,62	0,00
Último Semestre	44.723,08	40.986,62	-3.736,46
Último Año	44.663,08	40.986,62	-3.676,46

Calificación SBS/Microf.	30/01/2024	06/02/2024	Variación
% NOR (Normal)	0.00	0.00	0.00
% CPP (Con Problemas Potenciales)	0.00	0.00	0.00
% DEF (Deficiente)	0.00	0.00	0.00
% DUD (Dudoso)	0.00	0.00	0.00



% PER (Pérdida)	100.00	100.00	0.00
Deuda vencida *	30/01/2024	06/02/2024	Variación
Deuda Tributaria	4.844,00	4.854,00	
Total deuda vencida	4.844,00	4.854,00	10,00
Deuda por Otros Créditos *	30/01/2024	06/02/2024	Variación
Total deuda otros créditos	0,00	0,00	0,00

Detalle de la variación

Fuente - Acreedor *	30/01/2024	06/02/2024	Variación
Deuda Tributaria			10,00
SUPERINTENDENCIA NACIONAL DE ADMINISTRACION TRIBUTARIA SUNAT	4.844,00	4.854,00	10,00

### Posición Histórica

Montos expresados en unidades de soles\*

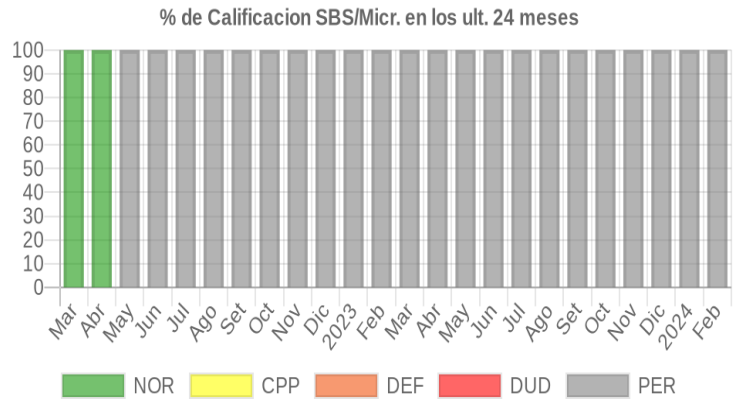
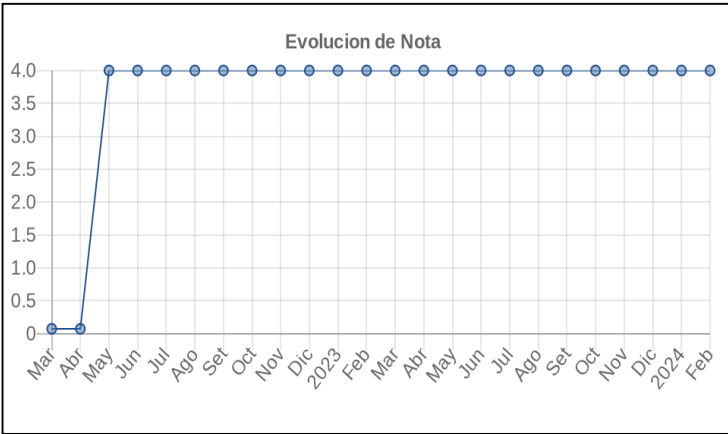
Fecha de Proceso	Sema. Actual	Sem. Riesgo	Var.	Superintendencia de Banca y Seguros (SBS/Microfinan.)				Otros Créditos	Otros Vencidos *				Ctas. Cerr./Anu.		Otros Repor. Negati.	
				# Enti.	Deuda Total *	% Cali. normal	Peor Califi.(2)		Deuda Vencida *	Protestos	Docs. Impagos	Deuda Tributaria	Deuda Laboral	Cta. Cte.		Tar. Créd.
06/02/2024	●	4.000	☰	1	40.986,62	0.00	PER	40.986,62	0,00	855,59	0,00	4.854,00	0,00	0	0	0
30/01/2024	●	4.000	☰	1	40.986,62	0.00	PER	40.986,62	0,00	855,59	0,00	4.844,00	0,00	0	0	0
23/01/2024	●	4.000	☰	1	40.986,62	0.00	PER	40.986,62	0,00	855,59	0,00	4.834,00	0,00	0	0	0
19/01/2024	●	4.000	☰	1	40.986,62	0.00	PER	40.986,62	0,00	855,59	0,00	4.822,00	0,00	0	0	0
15/01/2024	●	4.000	▼	1	40.986,62	0.00	PER	40.986,62	0,00	855,59	0,00	4.822,00	0,00	0	0	0
26/12/2023	●	4.000	☰	1	40.986,62	0.00	PER	40.986,62	0,00	855,59	0,00	0,00	0,00	0	0	0
22/12/2023	●	4.000	☰	1	40.986,62	0.00	PER	40.986,62	0,00	855,59	0,00	0,00	557,00	0	0	0
18/12/2023	●	4.000	☰	1	40.986,62	0.00	PER	40.986,62	0,00	855,59	0,00	0,00	557,00	0	0	0
11/12/2023	●	4.000	☰	1	40.986,62	0.00	PER	40.986,62	0,00	855,59	0,00	0,00	556,00	0	0	0
23/11/2023	●	4.000	☰	1	40.986,62	0.00	PER	40.986,62	0,00	855,59	0,00	0,00	0,00	0	0	0
20/11/2023	●	4.000	☰	1	40.986,62	0.00	PER	40.986,62	0,00	855,59	0,00	0,00	0,00	0	0	0
13/11/2023	●	4.000	☰	1	40.986,62	0.00	PER	40.986,62	0,00	855,59	0,00	0,00	557,00	0	0	0
23/10/2023	●	4.000	☰	1	40.986,62	0.00	PER	40.986,62	0,00	855,59	0,00	0,00	0,00	0	0	0
20/10/2023	●	4.000	☰	1	40.986,62	0.00	PER	40.986,62	0,00	855,59	0,00	0,00	0,00	0	0	0
09/10/2023	●	4.000	☰	1	40.986,62	0.00	PER	40.986,62	0,00	855,59	0,00	659,00	658,00	0	0	0
25/09/2023	●	4.000	☰	1	40.986,62	0.00	PER	40.986,62	0,00	855,59	0,00	0,00	0,00	0	0	0
21/09/2023	●	4.000	☰	1	40.986,62	0.00	PER	40.986,62	0,00	855,59	0,00	0,00	722,00	0	0	0
20/09/2023	●	4.000	☰	1	44.723,08	0.00	PER	44.723,08	0,00	855,59	0,00	0,00	722,00	0	0	0
11/09/2023	●	4.000	☰	1	44.723,08	0.00	PER	44.723,08	0,00	855,59	0,00	0,00	721,00	0	0	0
24/08/2023	●	4.000	☰	1	44.723,08	0.00	PER	44.723,08	0,00	855,59	0,00	0,00	0,00	0	0	0
24/07/2023	●	4.000	☰	1	44.713,08	0.00	PER	44.713,08	0,00	855,59	0,00	0,00	0,00	0	0	0
17/07/2023	●	4.000	☰	1	44.703,08	0.00	PER	44.703,08	0,00	855,59	0,00	0,00	0,00	0	0	0
10/07/2023	●	4.000	☰	1	44.703,08	0.00	PER	44.703,08	0,00	855,59	0,00	0,00	812,00	0	0	0
22/06/2023	●	4.000	☰	1	44.703,08	0.00	PER	44.703,08	0,00	855,59	0,00	0,00	0,00	0	0	0
29/05/2023	●	4.000	☰	1	44.693,08	0.00	PER	44.693,08	0,00	855,59	0,00	0,00	0,00	0	0	0
23/05/2023	●	4.000	☰	1	44.693,08	0.00	PER	44.693,08	0,00	855,59	0,00	0,00	350,00	0	0	0
22/05/2023	●	4.000	☰	1	44.693,08	0.00	PER	44.693,08	0,00	855,59	0,00	0,00	349,00	0	0	0
16/05/2023	●	4.000	☰	1	44.683,08	0.00	PER	44.683,08	0,00	855,59	0,00	0,00	349,00	0	0	0
24/04/2023	●	4.000	☰	1	44.683,08	0.00	PER	44.683,08	0,00	855,59	0,00	0,00	0,00	0	0	0
22/03/2023	●	4.000	☰	1	44.673,08	0.00	PER	44.673,08	0,00	855,59	0,00	0,00	0,00	0	0	0
21/02/2023	●	4.000	☰	1	44.663,08	0.00	PER	44.663,08	0,00	855,59	0,00	0,00	0,00	0	0	0
31/01/2023	●	4.000	☰	1	44.653,08	0.00	PER	44.653,08	0,00	855,59	0,00	0,00	0,00	0	0	0
23/01/2023	●	4.000	☰	1	44.653,08	0.00	PER	44.653,08	0,00	855,59	0,00	1.680,00	628,00	0	0	0
17/01/2023	●	4.000	☰	1	44.643,08	0.00	PER	44.643,08	0,00	855,59	0,00	1.680,00	628,00	0	0	0
22/12/2022	●	4.000	☰	1	44.643,08	0.00	PER	44.643,08	0,00	855,59	0,00	0,00	0,00	0	0	0
23/11/2022	●	4.000	☰	1	44.633,08	0.00	PER	44.633,08	0,00	855,59	0,00	0,00	0,00	0	0	0
22/11/2022	●	4.000	☰	1	44.623,08	0.00	PER	44.623,08	0,00	855,59	0,00	0,00	0,00	0	0	0
14/11/2022	●	4.000	☰	1	44.623,08	0.00	PER	44.623,08	0,00	855,59	0,00	0,00	446,00	0	0	0
31/10/2022	●	4.000	☰	1	44.623,08	0.00	PER	44.623,08	0,00	855,59	0,00	0,00	445,00	0	0	0
25/10/2022	●	4.000	☰	1	44.623,08	0.00	PER	44.623,08	0,00	855,59	0,00	0,00	444,00	0	0	0
24/10/2022	●	4.000	☰	1	44.623,08	0.00	PER	44.623,08	0,00	855,59	0,00	0,00	889,00	0	0	0
18/10/2022	●	4.000	☰	1	44.613,08	0.00	PER	496,65	0,00	855,59	0,00	0,00	889,00	0	0	0



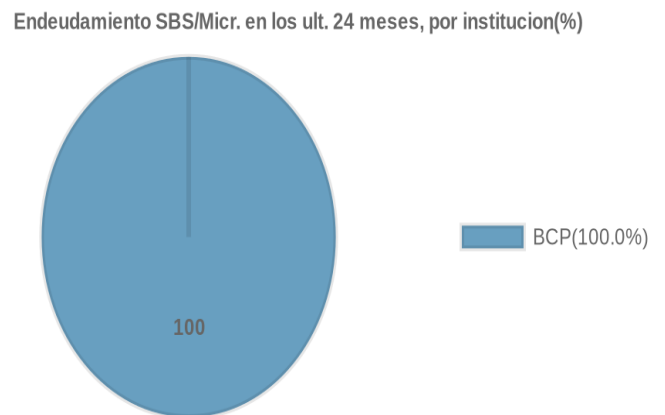
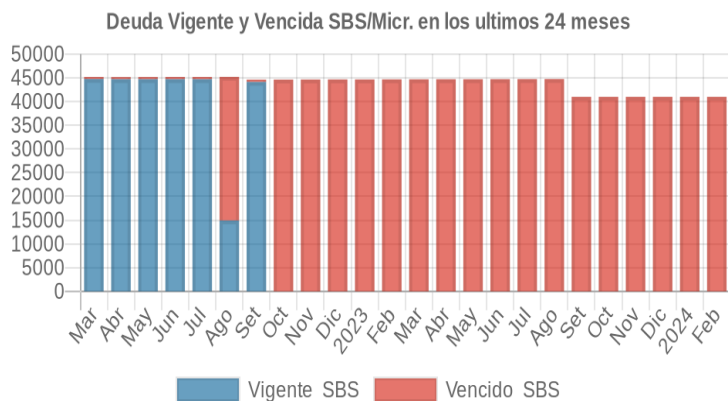
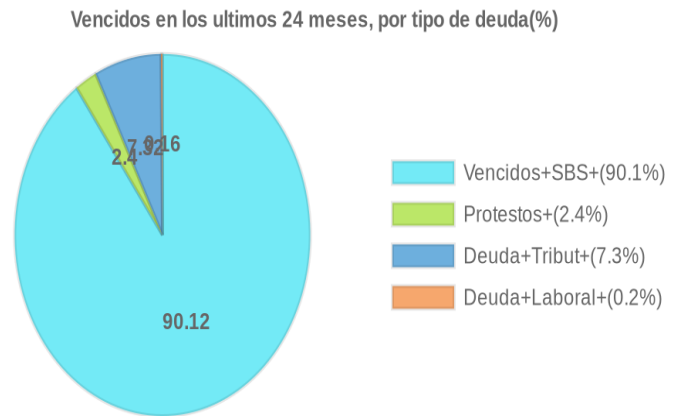
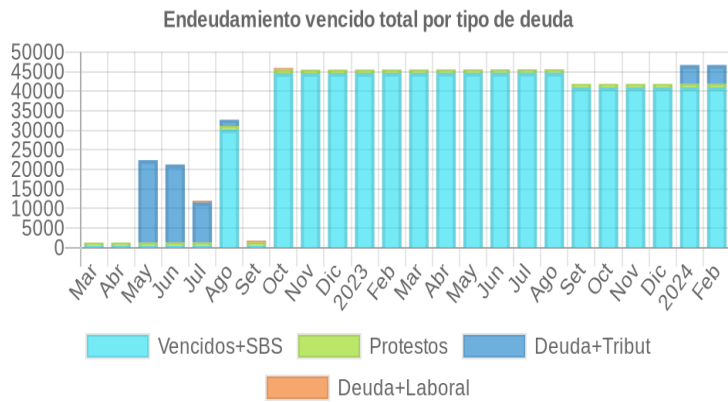
10/10/2022	●	4.000	☰	1	44.613,08	0.00	PER	496,65	0,00	855,59	0,00	0,00	445,00	0	0	0
04/10/2022	●	4.000	☰	1	44.613,08	0.00	PER	496,65	0,00	855,59	0,00	0,00	444,00	0	0	0
26/09/2022	●	4.000	☰	1	44.613,08	0.00	PER	496,65	0,00	855,59	0,00	0,00	443,00	0	0	0
22/09/2022	●	4.000	☰	1	44.613,08	0.00	PER	496,65	0,00	855,59	0,00	0,00	442,00	0	0	0
20/09/2022	●	4.000	☰	1	45.189,50	0.00	PER	30.254,96	0,00	855,59	0,00	0,00	442,00	0	0	0
05/09/2022	●	4.000	☰	1	45.189,50	0.00	PER	30.254,96	0,00	855,59	0,00	0,00	0,00	0	0	0
29/08/2022	●	4.000	☰	1	45.189,50	0.00	PER	30.254,96	0,00	855,59	0,00	1.581,00	0,00	0	0	0
23/08/2022	●	4.000	☰	1	45.189,50	0.00	PER	30.254,96	0,00	855,59	0,00	6.723,00	0,00	0	0	0
22/08/2022	●	4.000	☰	1	45.189,50	0.00	PER	30.254,96	0,00	855,59	0,00	10.191,00	0,00	0	0	0
15/08/2022	●	4.000	☰	1	45.169,50	0.00	PER	466,75	0,00	855,59	0,00	10.191,00	0,00	0	0	0
08/08/2022	●	4.000	☰	1	45.169,50	0.00	PER	466,75	0,00	855,59	0,00	10.170,00	0,00	0	0	0
02/08/2022	●	4.000	☰	1	45.169,50	0.00	PER	466,75	0,00	855,59	0,00	10.148,00	0,00	0	0	0
25/07/2022	●	4.000	☰	1	45.169,50	0.00	PER	466,75	0,00	855,59	0,00	10.275,00	442,00	0	0	0
22/07/2022	●	4.000	☰	1	45.169,50	0.00	PER	466,75	0,00	855,59	0,00	10.253,00	441,00	0	0	0
18/07/2022	●	4.000	☰	1	45.171,44	0.00	PER	466,75	0,00	855,59	0,00	10.253,00	441,00	0	0	0
12/07/2022	●	4.000	☰	1	45.171,44	0.00	PER	466,75	0,00	855,59	0,00	20.028,00	0,00	0	0	0
04/07/2022	●	4.000	☰	1	45.171,44	0.00	PER	466,75	0,00	855,59	0,00	19.986,00	0,00	0	0	0
27/06/2022	●	4.000	☰	1	45.171,44	0.00	PER	466,75	0,00	855,59	0,00	19.944,00	0,00	0	0	0
23/06/2022	●	4.000	☰	1	45.171,44	0.00	PER	466,75	0,00	855,59	0,00	19.903,00	0,00	0	0	0
20/06/2022	●	4.000	☰	1	45.161,44	0.00	PER	456,75	0,00	855,59	0,00	19.903,00	0,00	0	0	0
13/06/2022	●	4.000	☰	1	45.161,44	0.00	PER	456,75	0,00	855,59	0,00	19.861,00	0,00	0	0	0
07/06/2022	●	4.000	☰	1	45.161,44	0.00	PER	456,75	0,00	855,59	0,00	19.820,00	0,00	0	0	0
31/05/2022	●	4.000	☰	1	45.161,44	0.00	PER	456,75	0,00	855,59	0,00	21.065,00	0,00	0	0	0
24/05/2022	●	4.000	▼	1	45.161,44	0.00	PER	456,75	0,00	855,59	0,00	21.023,00	0,00	0	0	0
23/05/2022	●	4.000	▼	1	45.161,44	0.00	PER	456,75	0,00	855,59	0,00	0,00	0,00	0	0	0
30/04/2022	●	0.074	☰	1	45.151,44	100.00	NOR	446,75	0,00	855,59	0,00	0,00	0,00	0	0	0
26/04/2022	●	0.109	☰	1	45.151,44	100.00	NOR	446,75	0,00	855,59	0,00	0,00	416,00	0	0	0
25/04/2022	●	0.074	☰	1	45.151,44	100.00	NOR	446,75	0,00	855,59	0,00	0,00	0,00	0	0	0
22/03/2022	●	0.074	☰	1	45.172,86	100.00	NOR	436,75	0,00	855,59	0,00	0,00	0,00	0	0	0
21/03/2022	●	0.074	▲	1	45.162,86	100.00	NOR	426,75	0,00	855,59	0,00	0,00	0,00	0	0	0
17/03/2022	●	0.277	▼	1	45.162,86	100.00	NOR	426,75	0,00	855,59	0,00	1.842,00	668,00	0	0	0

## Gráficos

Montos expresados en unidades de soles\*



NOR: Normal, CPP: Con Problemas Potenciales, DEF: Deficiente, DUD: Dudoso, PER: Pérdida, SCAL: Sin Calificación





## Reporte de Vencidos

Montos expresados en unidades de soles\*

Fuente - Acreedor	NOV 2023			DIC 2023			ENE 2024			FEB 2024		
	# Docs.	Monto *	Dias V.	# Docs.	Monto *	Dias V.	# Docs.	Monto *	Dias V.	# Docs.	Monto *	Dias V.
Deuda Tributaria												
SUPERINTENDENCIA NACIONAL DE ADMINISTRACION		0,00			0,00		1	4.844,00	15	1	4.854,00	15
Total	0			0			1	4.844,00	15	1	4.854,00	15
Deuda Laboral												
SEGURO SOCIAL DE SALUD ESSALUD		0,00	0		0,00	0		0,00			0,00	
Total	0			0			0			0		

Montos expresados en unidades de soles\*

Fuente - Acreedor	JUL 2023			AGO 2023			SET 2023			OCT 2023		
	# Docs.	Monto *	Dias V.	# Docs.	Monto *	Dias V.	# Docs.	Monto *	Dias V.	# Docs.	Monto *	Dias V.
Deuda Tributaria												
SUPERINTENDENCIA NACIONAL DE ADMINISTRACION		0,00			0,00			0,00			0,00	0
Total	0			0			0			0		
Deuda Laboral												
SEGURO SOCIAL DE SALUD ESSALUD		0,00	0		0,00			0,00	0		0,00	0
Total	0			0			0			0		

Montos expresados en unidades de soles\*

Fuente - Acreedor	MAR 2023			ABR 2023			MAY 2023			JUN 2023		
	# Docs.	Monto *	Dias V.	# Docs.	Monto *	Dias V.	# Docs.	Monto *	Dias V.	# Docs.	Monto *	Dias V.
Deuda Tributaria												
SUPERINTENDENCIA NACIONAL DE ADMINISTRACION		0,00			0,00			0,00			0,00	
Total	0			0			0			0		
Deuda Laboral												
SEGURO SOCIAL DE SALUD ESSALUD		0,00			0,00			0,00	0		0,00	
Total	0			0			0			0		

## Reporte SBS/Microfinanzas

Montos expresados en unidades de soles\*

Última fecha reportada por la SBS : 31/12/2023

ÚLTIMOS 6 MESES		SET 2023 (SBS: AGO 2023)	OCT 2023 (SBS: SET 2023)	NOV 2023 (SBS: OCT 2023)	DIC 2023 (SBS: NOV 2023)	ENE 2024 (SBS: DIC 2023)	FEB 2024 (SBS: DIC2023)
% Porcentaje de Calificación	NOR (Normal)	0.00	0.00	0.00	0.00	0.00	0.00
	CPP (Con Problemas Pote.)	0.00	0.00	0.00	0.00	0.00	0.00
	DEF (Deficiente)	0.00	0.00	0.00	0.00	0.00	0.00
	DUD (Dudoso)	0.00	0.00	0.00	0.00	0.00	0.00
	PER (Pérdida)	100.00	100.00	100.00	100.00	100.00	100.00

Institución	SET 2023 (SBS: AGO 2023)		OCT 2023 (SBS: SET 2023)		NOV 2023 (SBS: OCT 2023)		DIC 2023 (SBS: NOV 2023)		ENE 2024 (SBS: DIC 2023)		FEB 2024 (SBS: DIC2023)	
	Monto *	Dias V.	Monto *	Dias V.	Monto *	Dias V.	Monto *	Dias V.	Monto *	Dias V.	Monto *	Dias V.
BCP	40.986,62	381	40.986,62	411	40.986,62	442	40.986,62	472	40.986,62	503	40.986,62	503
TOTAL	40.986,62	381	40.986,62	411	40.986,62	442	40.986,62	472	40.986,62	503	40.986,62	503

Última fecha reportada por la SBS : 31/12/2023

Operación	SET 2023 (SBS: AGO 2023)		OCT 2023 (SBS: SET 2023)		NOV 2023 (SBS: OCT 2023)		DIC 2023 (SBS: NOV 2023)		ENE 2024 (SBS: DIC 2023)		FEB 2024 (SBS: DIC2023)	
	Monto *	Dias V.	Monto *	Dias V.	Monto *	Dias V.	Monto *	Dias V.	Monto *	Dias V.	Monto *	Dias V.
RESUMEN												
- Total Deuda	40.986,62	381	40.986,62	411	40.986,62	442	40.986,62	472	40.986,62	503	40.986,62	503
- Total Vencido	40.986,62		40.986,62		40.986,62		40.986,62		40.986,62		40.986,62	
- % Vencido	100.00		100.00		100.00		100.00		100.00		100.00	
CREDITOS JUDICIALES Y CASTIGADOS												



- Castigadas	40.986,62	381	40.986,62	411	40.986,62	442	40.986,62	472	40.986,62	503	40.986,62	503
--------------	-----------	-----	-----------	-----	-----------	-----	-----------	-----	-----------	-----	-----------	-----

Montos expresados en unidades de soles\*

Última fecha reportada por la SBS : 31/12/2023

6 MESES ANTERIORES		MAR 2023 (SBS: FEB 2023)	ABR 2023 (SBS: MAR 2023)	MAY 2023 (SBS: ABR 2023)	JUN 2023 (SBS: MAY 2023)	JUL 2023 (SBS: JUN 2023)	AGO 2023 (SBS: JUL 2023)
NOR (Normal)		0.00	0.00	0.00	0.00	0.00	0.00
% Porcentaje de	CPP (Con Problemas Pote.)	0.00	0.00	0.00	0.00	0.00	0.00
	DEF (Deficiente)	0.00	0.00	0.00	0.00	0.00	0.00
Calificación	DUD (Dudoso)	0.00	0.00	0.00	0.00	0.00	0.00
	PER (Pérdida)	100.00	100.00	100.00	100.00	100.00	100.00

Institución	MAR 2023 (SBS: FEB 2023)		ABR 2023 (SBS: MAR 2023)		MAY 2023 (SBS: ABR 2023)		JUN 2023 (SBS: MAY 2023)		JUL 2023 (SBS: JUN 2023)		AGO 2023 (SBS: JUL 2023)	
	Monto *	Dias V.	Monto *	Dias V.	Monto *	Dias V.	Monto *	Dias V.	Monto *	Dias V.	Monto *	Dias V.
BCP	44.673,08	866	44.683,08	897	44.693,08	926	44.703,08	958	44.713,08	988	44.723,08	350
TOTAL	44.673,08	866	44.683,08	897	44.693,08	926	44.703,08	958	44.713,08	988	44.723,08	350

Última fecha reportada por la SBS : 31/12/2023

Operación	MAR 2023 (SBS: FEB 2023)		ABR 2023 (SBS: MAR 2023)		MAY 2023 (SBS: ABR 2023)		JUN 2023 (SBS: MAY 2023)		JUL 2023 (SBS: JUN 2023)		AGO 2023 (SBS: JUL 2023)	
	Monto *	Dias V.	Monto *	Dias V.	Monto *	Dias V.	Monto *	Dias V.	Monto *	Dias V.	Monto *	Dias V.
RESUMEN												
- Total Deuda	44.673,08	866	44.683,08	897	44.693,08	926	44.703,08	958	44.713,08	988	44.723,08	350
- Total Vencido	44.673,08		44.683,08		44.693,08		44.703,08		44.713,08		44.723,08	
- % Vencido	100.00		100.00		100.00		100.00		100.00		100.00	
CREDITOS DIRECTOS												
- CRÉDITOS VENCIDOS	44.673,08	866	44.683,08	897	44.693,08	926	44.703,08	958	44.713,08	988		
-- Pyme: SobregirosCC	556,65	866	556,65	897	576,65	926	586,65	958	596,65	988		
-- Pyme: Préstamos	44.116,43	197	44.116,43	228	44.116,43	258	44.116,43	289	44.116,43	319		
--- NoRevolventes	44.116,43	197	44.116,43	228	44.116,43	258	44.116,43	289	44.116,43	319		
CREDITOS JUDICIALES Y CASTIGADOS												
- Castigadas											44.723,08	350

## Reporte SBS/Microfinanzas por entidades

Reportado por : BCP

Última fecha reportada por la SBS : 31/12/2023

Operación	SET 2023 (SBS: AGO2023)		OCT 2023 (SBS: SET2023)		NOV 2023 (SBS: OCT2023)		DIC 2023 (SBS: NOV2023)		ENE 2024 (SBS: DIC2023)		FEB 2024 (SBS: DIC2023)	
	Monto *	Dias V.	Monto *	Dias V.	Monto *	Dias V.	Monto *	Dias V.	Monto *	Dias V.	Monto *	Dias V.
Calificación (2)	PER		PER		PER		PER		PER		PER	
RESUMEN												
- Total Deuda	40.986,62	381	40.986,62	411	40.986,62	442	40.986,62	472	40.986,62	503	40.986,62	503
- Total Vencido	40.986,62		40.986,62		40.986,62		40.986,62		40.986,62		40.986,62	
- % Vencido	100.00		100.00		100.00		100.00		100.00		100.00	
CREDITOS JUDICIALES Y CASTIGADOS												
- Castigadas	40.986,62	381	40.986,62	411	40.986,62	442	40.986,62	472	40.986,62	503	40.986,62	503

Última fecha reportada por la SBS : 31/12/2023

Operación	MAR 2023 (SBS: FEB2023)		ABR 2023 (SBS: MAR2023)		MAY 2023 (SBS: ABR2023)		JUN 2023 (SBS: MAY2023)		JUL 2023 (SBS: JUN2023)		AGO 2023 (SBS: JUL2023)	
	Monto *	Dias V.	Monto *	Dias V.	Monto *	Dias V.	Monto *	Dias V.	Monto *	Dias V.	Monto *	Dias V.
Calificación (2)	PER		PER		PER		PER		PER		PER	
RESUMEN												
- Total Deuda	44.673,08	866	44.683,08	897	44.693,08	926	44.703,08	958	44.713,08	988	44.723,08	350
- Total Vencido	44.673,08		44.683,08		44.693,08		44.703,08		44.713,08		44.723,08	
- % Vencido	100.00		100.00		100.00		100.00		100.00		100.00	
CREDITOS DIRECTOS												
- CRÉDITOS VENCIDOS	44.673,08	866	44.683,08	897	44.693,08	926	44.703,08	958	44.713,08	988		
-- Pyme: SobregirosCC	556,65	866	556,65	897	576,65	926	586,65	958	596,65	988		
-- Pyme: Préstamos	44.116,43	197	44.116,43	228	44.116,43	258	44.116,43	289	44.116,43	319		



--- NoRevolventes	44.116,43	197	44.116,43	228	44.116,43	258	44.116,43	289	44.116,43	319		
CREDITOS JUDICIALES Y CASTIGADOS												
- Castigadas											44.723,08	350

**Rectificaciones SBS**

Entidad	Periodo SBS	Cuenta	Concepto Rectificación	Dice	Debe Decir
---------	-------------	--------	------------------------	------	------------

**Aval/Codeudor**

Montos expresados en unidades de soles\*

<b>Es Avalista de:</b>				<a href="#">Información reportada por la SBS al 31/12/2023</a>			
Tipo Doc	Nro Documento	Nombre/Razón Social	Act	Pre	12m		

Montos expresados en unidades de soles\*

<b>Quiénes lo Avalan:</b>				<a href="#">Información reportada por la SBS al 31/12/2023</a>			
Tipo Doc	Nro Documento	Nombre/Razón Social	Act	Pre	12m		

Montos expresados en unidades de soles\*

<b>Es Avalista de:</b>				<a href="#">Información Reportada por Entidades de Microfinanzas / Otros Créditos</a>			
Tipo Doc	Nro Documento	Nombre/Razón Social	Act	Pre	12m		

Montos expresados en unidades de soles\*

<b>Quiénes lo Avalan:</b>				<a href="#">Información Reportada por Entidades de Microfinanzas / Otros Créditos</a>			
Tipo Doc	Nro Documento	Nombre/Razón Social	Act	Pre	12m		

**Documentos Protestados como Deudor/Aceptante**

Montos expresados en unidades\*

Reportado por la Cámara de Comercio de Lima (CCL)

<b>Documentos Protestados sin Regularizar</b>			
# Doc	Monto (S/) *	Max Días Venc.	
Total: 0	0,00		

Tipo de Cambio 3.804

Nro. Secuencia	Tip. Reg. **	Acreedor/Girador	Tipo Doc.	Moneda	Monto *	Monto * (S/)	Boletín	F. Protesto	F. Venc.	Días Venc.
----------------	--------------	------------------	-----------	--------	---------	--------------	---------	-------------	----------	------------

\*\*PR: Protestos, CJ: Cobranza Judicial, MO: Moras, PP: Procesos Penales

Montos expresados en unidades\*

Reportado por la Cámara de Comercio de Lima (CCL)

<b>Documentos Protestados Regularizados</b>			
# Doc	Monto (S/) *		
Total: 0	0,00		

Nro. Secuencia	Tip. Reg. **	Acreedor/Girador	Tipo Doc.	Moneda	Monto *	Monto * (S/)	Boletín	F. Protesto	F. Venc.	F. Reg
----------------	--------------	------------------	-----------	--------	---------	--------------	---------	-------------	----------	--------

\*\*PR: Protestos, CJ: Cobranza Judicial, MO: Moras, PP: Procesos Penales

## Detalle de Vencidos

## Deuda Tributaria

Montos expresados en unidades de soles\*

	# Doc	Monto (S/) *	Max Días Venc.
Total:	1	4.854,00	159

Se muestran los 10 primeros documentos ordenados por Periodo de Deuda Tributaria, del más reciente al más antiguo

Nombre del Acreedor de la Obligación	Periodo	Monto *	Dependencia	Fecha inicio de cobranza coactiva	Última fecha de proceso
SUPERINTENDENCIA NACIONAL DE ADMINISTRACION TRIBUTARIA S	08/2023	4.854,00	O. Z.UCAYALI-MEPECO	11/01/2024	26/01/2024

## Comercio Exterior

Montos expresados en unidades de dólares

Muestra información reportada por la SUNAT desde el 07/02/2011

## Resumen por Ejercicio

Ejercicio	Actividad	Número de Operaciones	Importe USD *	N° Países	3 países con mayor número de operaciones

## Resumen por Meses

Actividad	Ejercicio	Mes	Número de Operaciones	Importe USD *	N° Países	3 países con mayor número de operaciones

## PUBLICACIÓN DIARIO "EL PERUANO"

## Reporte Otros Créditos

Institución	SET 2023		OCT 2023		NOV 2023		DIC 2023		ENE 2024		FEB 2024	
	Monto *	Días V.	Monto *	Días V.	Monto *	Días V.	Monto *	Días V.	Monto *	Días V.	Monto *	Días V.

Institución	MAR 2023		ABR 2023		MAY 2023		JUN 2023		JUL 2023		AGO 2023	
	Monto *	Días V.	Monto *	Días V.	Monto *	Días V.	Monto *	Días V.	Monto *	Días V.	Monto *	Días V.

## Reporte Otros Créditos por entidades

Sin Información