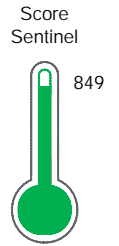


El reporte contiene solo los títulos seleccionados

- Información General
- Consulta Rápida
- Principales Acreedores
- Detalle Variación
- Posición Histórica
- Gráficos
- Rep. Vencidos
- Rep. SBS/Microf.
- SBS/Microf. Entidades
- Rectificaciones SBS
- Avalados/Avalistas
- Hechos de Importancia
- Documentos CCL
- Detalle de Vencidos
- Comercio Exterior
- Otros Créditos
- Otros Créd. Entidades
- Otros Rep. Negativos

RUC 20509551767 - CATALINA HUANCA SOCIEDAD MINERA S.A.C.

Fecha Proceso	Tipo Doc.	N. Doc.	Nota	Deuda Total *	Var.	Actual	Previo	12m
22/07/2022	RUC	20509551767	0.000	19.239.426,87				



Riesgo Muy Bajo

\* La persona consultada cuenta con los siguientes créditos e indicadores.

- Línea de Crédito
- Buen Contribuyente SUNAT

## Sentinel Sabio

Bancarizado: SI

### Recomendación de Sentinel Sabio

Evaluación Crediticia



**APROBAR**  
Producto Genérico

Detalle:

- Cumple con todas las reglas de evaluación

Cuota Estimada Mensual

S/ 849575,



### Score Sentinel

Nivel de Riesgo



Riesgo Muy Bajo

Recomendación:

En este nivel de riesgo, 6 de 100 empresas podrían caer en incumplimiento en los próximos 12 meses

## Información General

### Datos Principales

09/06/2022: Última actualización de información reportada por SUNAT

Razón Social:	CATALINA HUANCA SOCIEDAD MINERA S.A.C.		
Nombre Comercial:	-		
Tipo de Contribuyente:	SOCIEDAD ANONIMA CERRADA		
Estado de Contribuyente:	ACTIVO	Condición del Contribuyente:	HABIDO
Inicio de Actividades:	27/08/2004		
Tamaño contribuyente:	PRINCIPAL	Dependencia:	I.PRICO NACIONAL
Actividad Económica Principal	EXT. DE MIN. METALIFEROS NO FERROSOS.		
Actividad Económica Secundaria 1	-	Actividad Económica Secundaria 2	-
Fecha Inscripción RRPP:	27/08/2004	Número de Partida Registral:	-
Folio:	-	Asiento:	-

Agente de retención

### Direcciones Registradas

Dirección	Fuente
AVENIDA SANTO TORIBIO NRO 173 URBANIZACION EL ROSARIO SAN ISIDRO - LIMA - LIMA (EDIFICIO REAL 8 PISO 4)	SUNAT - DOMICILIO FISCAL
NRO. S-N CASERIO UYUCCASA CANARIA - VICTOR FAJARDO - AYACUCHO	SUNAT - S.PRODUCTIVA
CARRETERA CENTRAL KM. 11.6 URBANIZACION SANTA CLARA ATE - LIMA - LIMA	SUNAT - DEPOSITO

### Representantes Legales

Nro Documento	Nombre de Representante	Act	Pre	12m	Fecha desde que ocupa Cargo	Cargo
06892300	ORIHUELA AVILA JOHNY EDUARDO				11/05/2012	GERENTE GENERAL
07539830	VIVANCO LARA EDGAR REINALDO				25/09/2019	APODERADO
07885543	POLO GALVEZ MIGUEL ALFREDO				02/08/2004	APODERADO
08197847	VEGA GONZALEZ MARIA DEL CARMEN				04/07/2007	APODERADO
08822871	PALOMINO OCHOA JAIME				25/09/2019	APODERADO

### Empresas Relacionadas a:

#### POLO GALVEZ MIGUEL ALFREDO

Ruc	Razón Social	Semáforos			Fecha desde que ocupa Cargo	Cargo	Estado
		Act	Pre	12m			
20502567587	INFOBASE LEGAL PERU S.A.C				03/01/2003	GERENTE GENERAL	BAJA DE OFICIO
20522380726	CONSORCIO TRANSPORTADORA CALLAO				19/06/2009	APODERADO	BAJA DE OFICIO
20547037759	CONSORCIO TRANSPORTADORA SALAVERRY				25/01/2012	APODERADO	ACTIVO
20554348913	TRAFIGURA METALES BASICOS SOCIEDAD ANONIMA CERRADA				26/09/2013	APODERADO	ACTIVO
20555286831	TRAFIGURA PERU SOCIEDAD ANONIMA CERRADA - TRAFIGURA PERU S.A				14/11/2013	APODERADO	ACTIVO
20565494474	TRAFIGURA TERMINALS PERU SOCIEDAD ANONIMA CERRADA - TRAFIGU				01/09/2014	GERENTE GENERAL	ACTIVO
20602423540	IMPORTACIONES Y EXPORTACIONES YASHIN S.A.C. - YASHIN S.A.C.				28/08/2017	GERENTE GENERAL	ACTIVO
20604345384	FANCY PETS SURCO SOCIEDAD ANONIMA CERRADA - FANCY PETS S.A.C				22/02/2019	GERENTE GENERAL	ACTIVO
20605201319	FANCY PETS GROOMING SOCIEDAD ANONIMA CERRADA - FANCY PETS G				19/08/2019	GERENTE GENERAL	SUSPENSION TEMPORAL

## VEGA GONZALEZ DE ARCE MARIA DEL CARM

Ruc	Razón Social	Semáforos			Fecha desde que ocupa Cargo	Cargo	Estado
		Act	Pre	12m			
20107724355	HALLEY TRADING S.A.C.				22/01/1993	DIRECTOR	BAJA DE OFICIO
20503310911	PACIFIC CONSULTING NETWORK S.A.C.				16/11/2001	REPRESENT.LEGAL	ACTIVO
20554348913	TRAFIGURA METALES BASICOS SOCIEDAD ANONIMA CERRADA				05/12/2014	APODERADO	ACTIVO
20555286831	TRAFIGURA PERU SOCIEDAD ANONIMA CERRADA - TRAFIGURA PERU S.A				29/10/2014	APODERADO	ACTIVO
20601370612	GUILLERMO VEGA INGENIEROS S.A.C.				11/07/2016	APODERADO	ACTIVO

## PALOMINO OCHOA JAIME

Ruc	Razón Social	Semáforos			Fecha desde que ocupa Cargo	Cargo	Estado
		Act	Pre	12m			
20376541160	ASGEEM COR SRLTDA				16/09/1997	GERENTE GRAL	BAJA DE OFICIO

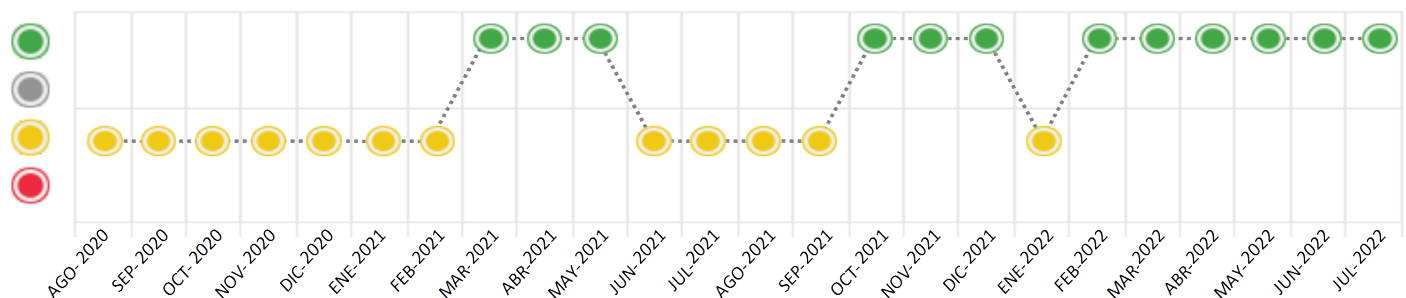
## Consulta Rápida

## Documento de identidad consultado

Fecha Proceso	Tipo Doc.	N. Doc.	Nombre o Raz. Social	Nota	Deuda Total *	Var.	Actual	Previo	12m
22/07/2022	RUC	20509551767	CATALINA HUANCA SOCIEDAD MINERA S.A.C.	0.000	19.239.426,87				

Montos expresados en unidades de soles\*

Semáforos de los últimos 24 meses



Semáforo	Descripción
	No registra información de deudas
	Mínimo Riesgo: Sin deudas vencidas
	Mediano Riesgo: Deudas con poco atraso*
	Alto Riesgo: Deudas con atraso significativo*

\*Semáforo deuda menor: Deuda vencida menor S/ 100 personas naturales o menor S/ 500 personas jurídicas

Verde: 0 <= Sem. < 0.001  
 Amarillo: 0.001 <= Sem. <= 2  
 Rojo: 2 < Sem. <= 6

Variación	Descripción
	Variación Negativa: La nueva información reportada ha incrementado tu riesgo crediticio
	Variación Positiva: La nueva información ha mejorado tu posición de riesgo
	Variación Porcentual Positiva: El monto total reportado por la SBS/Microfinanzas o número de instituciones financieras ha aumentado
	Variación Porcentual Negativa: El monto total reportado por la SBS/Microfinanzas o número de instituciones financieras ha disminuido
	Aproximadamente igual o igual

## Detalle de la deuda SBS/Microfinanzas

Entidad	Deuda Anterior			Deuda a JUL 2022				Rect. (1)	Disc.
	ENE 2022	ABR 2022	JUN 2022	Fecha Inf.	Calif. (2)	Monto *	Días Venc.		
SCOTIABANK	10.378.902,04	8.547.259,19	7.830.061,97	30/06/2022	NOR	13.250.243,26			
INTERBANK	3.992.657,23	6.342.698,16	5.332.457,71	30/06/2022	NOR	5.246.848,50			
BCP	1.423.930,81	1.020.506,18	819.664,68	30/06/2022	NOR	742.335,11			
ICBC PERU BANK S.A.	0,00	0,00	0,00	30/06/2022	NOR	0,00			
<b>TOTAL</b>	<b>15.795.490,08</b>	<b>15.910.463,53</b>	<b>13.982.184,36</b>			<b>19.239.426,87</b>			

(1) Ver detalle en el cuadro de Rectificaciones SBS

(2) NOR: Normal, CPP: Con Problemas Potenciales, DEF: Deficiente, DUD: Dudoso, PER: Pérdida, SCAL: Sin Calificación

## Detalle de la deuda de Otros Créditos

Entidad	Deuda Anterior			Deuda a JUL 2022				Disc.
	ENE 2022	ABR 2022	JUN 2022	Fecha Inf.	Calif. (2)	Monto	Días Venc.	
<b>TOTAL</b>								

(2) NOR: Normal, CPP: Con Problemas Potenciales, DEF: Deficiente, DUD: Dudoso, PER: Pérdida, SCAL: Sin Calificación

## Detalle de vencidos

# Doc	Fuente - Acreedor	Monto *	Días Venc.

## Utilización de Líneas de Crédito

Instituciones	**	Línea Aprobada	Línea No Utilizada	Línea Utilizada	% L. Ut.
SCOTIABANK	COR		19.125.000,00		
<b>TOTAL</b>			19.125.000,00		0%

\*\*(COR): Cuenta Corriente

## Principales Acreedores

Montos expresados en unidades de soles\*

## Resumen de Deudas

Descripción de la Deuda	Monto *	Días
Deuda total SBS al 30/06/2022	19.239.426,87	
% Calificación normal	100,00	
Peor Calificación (2)	NOR	
Otros Créditos	0,00	****

## Detalle de deuda SBS/Microfinanzas

Institución SBS	Calif. (2)	Saldo *	% Ven.	Días Venc.	Rect.(1)
SCOTIABANK	NOR	13.250.243,26	0,00		
INTERBANK	NOR	5.246.848,50	0,00		
BCP	NOR	742.335,11	0,00		
ICBC PERU BANK S.A.	NOR	0,00	0,00		
<b>Deuda Total SBS/MicroFinanzas</b>		<b>19.239.426,87</b>	<b>0</b>		

## Detalle de Riesgos SBS/Microfinanzas

Concepto	Saldo *
Deuda Directa	19.239.426,87
Deuda Indirecta	0,00
Deuda Castigada	0,00
Deuda Total SBS/MicroFinanzas	19.239.426,87
Línea Tarj. Cred. No utilizada	0,00
Total Riesgo SBS/MicroFinanzas	19.239.426,87

## Detalle de deuda Otros Créditos

Empresa	Calif. (2)	Saldo *	% Ven.	Días Venc.	Disc.
Deuda Total Otros Créditos		0,00	0		

## Detalle de vencidos

# Doc	Fuente - Acreedor	Monto *	Días Venc.
-------	-------------------	---------	------------

## Detalle Variación

Montos expresados en unidades de soles\*

## Resumen de la variación

Descripción de la deuda	23/06/2022	22/07/2022	Variación
Score	0.000	0.000	0.000
Nro. Entidades SBS/Microf.	4	4	0
Riesgo Total SBS/Microf. *	13.982.184,36	19.239.426,87	
Deuda Directa	13.982.184,36	19.239.426,87	5.257.242,51
Deuda Indirecta	0,00	0,00	0,00
Deuda Castigada	0,00	0,00	0,00

Variación del Riesgo Total SBS/Microf. *	Antes	22/07/2022	Variación
Último Mes	13.982.184,36	19.239.426,87	5.257.242,51
Último Trimestre	15.910.463,53	19.239.426,87	3.328.963,34
Último Semestre	15.795.490,08	19.239.426,87	3.443.936,79
Último Año	58.223.962,89	19.239.426,87	-38.984.536,02

Calificación SBS/Microf.	23/06/2022	22/07/2022	Variación
% NOR (Normal)	100.00	100.00	
% CPP (Con Problemas Potenciales)	0.00	0.00	0.00
% DEF (Deficiente)	0.00	0.00	0.00
% DUD (Dudoso)	0.00	0.00	0.00
% PER (Pérdida)	0.00	0.00	0.00

Deuda vencida *	23/06/2022	22/07/2022	Variación
Total deuda vencida	0,00	0,00	0,00
Deuda por Otros Créditos *	23/06/2022	22/07/2022	Variación

Total deuda otros créditos	0,00	0,00	0,00
----------------------------	------	------	------



## Detalle de la variación

Fuente - Acreedor *	23/06/2022	22/07/2022	Variación
---------------------	------------	------------	-----------

## Posición Histórica

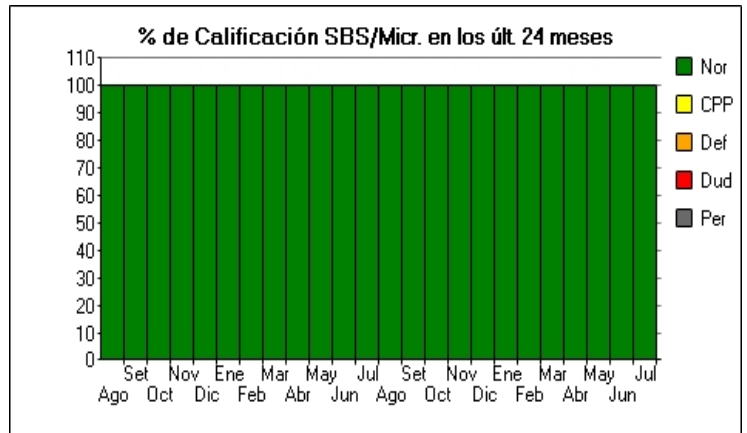
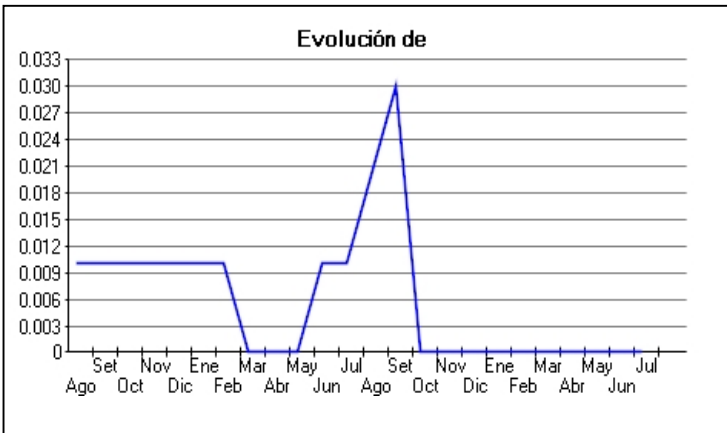
Montos expresados en unidades de soles\*

Fecha de Proceso	Sema. Actual	Sem. Riesgo	Var.	Superintendencia de Banca y Seguros (SBS/Microfinan.)				Otros Créditos	Otros Vencidos *				Ctas. Cerr./Anu.		Otros Repor. Negati.	
				# Enti.	Deuda Total *	% Cali. normal	Peor Califi.(2)		Deuda Vencida *	Protestos	Docs. Impagos	Deuda Tributaria	Deuda Laboral	Cta. Cte.		Tar. Créd.
22/07/2022	●	0.000	📊	4	19.239.426,87	100.00	NOR	0,00	0,00	0,00	0,00	0,00	0,00	0	0	0
23/06/2022	●	0.000	📊	4	13.982.184,36	100.00	NOR	0,00	0,00	0,00	0,00	0,00	0,00	0	0	0
23/05/2022	●	0.000	📊	4	15.491.504,48	100.00	NOR	0,00	0,00	0,00	0,00	0,00	0,00	0	0	0
28/04/2022	●	0.000	📊	4	15.910.463,53	100.00	NOR	0,00	0,00	0,00	0,00	0,00	0,00	0	0	0
25/04/2022	●	0.000	📊	4	15.910.463,53	100.00	NOR	0,00	0,00	0,00	0,00	0,00	0,00	0	0	0
23/04/2022	●	0.000	📊	4	17.142.250,93	100.00	NOR	0,00	0,00	0,00	0,00	0,00	0,00	0	0	0
01/04/2022	●	0.000	📊	4	17.142.250,93	100.00	NOR	0,00	0,00	16.411,65	0,00	0,00	0,00	0	0	0
22/03/2022	●	0.000	▲	4	17.142.250,93	100.00	NOR	0,00	0,00	16.669,05	0,00	0,00	0,00	0	0	0
01/03/2022	●	0.001	▼	4	15.421.327,28	100.00	NOR	0,00	0,00	16.669,05	0,00	0,00	0,00	0	0	0
23/02/2022	●	0.000	📊	4	15.421.327,28	100.00	NOR	0,00	0,00	17.055,16	0,00	0,00	0,00	0	0	0
22/02/2022	●	0.000	▲	4	15.795.490,08	100.00	NOR	0,00	0,00	17.055,16	0,00	0,00	0,00	0	0	0
16/02/2022	●	0.006	📊	4	15.795.490,08	100.00	NOR	0,00	0,00	54.048,23	0,00	0,00	0,00	0	0	0
01/02/2022	●	0.002	📊	4	15.795.490,08	100.00	NOR	0,00	0,00	36.993,07	0,00	0,00	0,00	0	0	0
24/01/2022	●	0.001	📊	4	15.795.490,08	100.00	NOR	0,00	0,00	38.379,22	0,00	0,00	0,00	0	0	0
18/01/2022	●	0.001	▼	4	13.401.783,02	100.00	NOR	0,00	0,00	38.379,22	0,00	0,00	0,00	0	0	0
12/01/2022	●	0.000	📊	4	13.401.783,02	100.00	NOR	0,00	0,00	0,00	0,00	0,00	0,00	0	0	0
21/12/2022	●	0.000	📊	4	13.401.783,02	100.00	NOR	0,00	0,00	0,00	0,00	0,00	0,00	0	0	0
23/11/2022	●	0.000	📊	4	14.229.291,03	100.00	NOR	0,00	0,00	0,00	0,00	0,00	0,00	0	0	0
22/10/2022	●	0.000	📊	4	13.066.293,46	100.00	NOR	0,00	0,00	0,00	0,00	0,00	0,00	0	0	0
18/10/2022	●	0.000	▲	4	21.701.573,09	100.00	NOR	0,00	0,00	0,00	0,00	0,00	0,00	0	0	0
04/10/2022	●	0.033	📊	4	21.701.573,09	100.00	NOR	0,00	0,00	248.519,92	0,00	0,00	0,00	0	0	0
30/09/2022	●	0.033	📊	4	21.701.573,09	100.00	NOR	0,00	0,00	245.514,11	0,00	0,00	0,00	0	0	0
23/09/2022	●	0.033	📊	4	21.701.573,09	100.00	NOR	0,00	0,00	245.514,11	0,00	0,00	0,00	0	0	0
01/09/2022	●	0.017	📊	4	42.974.559,85	100.00	NOR	0,00	0,00	245.514,11	0,00	0,00	0,00	0	0	0
23/08/2022	●	0.016	📊	4	42.974.559,85	100.00	NOR	0,00	0,00	242.869,00	0,00	0,00	0,00	0	0	0
02/08/2022	●	0.008	📊	4	58.223.962,89	100.00	NOR	0,00	0,00	242.869,00	0,00	0,00	0,00	0	0	0
24/07/2022	●	0.007	📊	4	58.223.962,89	100.00	NOR	0,00	0,00	231.927,88	0,00	0,00	0,00	0	0	0
01/07/2022	●	0.007	📊	4	64.894.559,12	100.00	NOR	0,00	0,00	231.927,88	0,00	0,00	0,00	0	0	0
23/06/2022	●	0.007	📊	4	64.894.559,12	100.00	NOR	0,00	0,00	229.523,23	0,00	0,00	0,00	0	0	0
16/06/2022	●	0.003	▼	4	62.215.948,46	100.00	NOR	0,00	0,00	229.523,23	0,00	0,00	0,00	0	0	0
24/05/2022	●	0.000	📊	4	62.215.948,46	100.00	NOR	0,00	0,00	0,00	0,00	0,00	0,00	0	0	0
23/04/2022	●	0.000	📊	4	59.137.012,70	100.00	NOR	0,00	0,00	0,00	0,00	0,00	0,00	0	0	0
26/03/2022	●	0.000	▲	4	60.928.280,02	100.00	NOR	0,00	0,00	0,00	0,00	0,00	0,00	0	0	0
25/03/2022	●	0.003	📊	4	60.928.280,02	100.00	NOR	0,00	0,00	58.736,29	0,00	0,00	0,00	0	0	0
24/03/2022	●	0.003	📊	4	66.165.238,18	100.00	NOR	0,00	0,00	58.736,29	0,00	0,00	0,00	0	0	0
02/03/2022	●	0.007	📊	4	66.165.238,18	100.00	NOR	0,00	0,00	119.100,37	0,00	0,00	0,00	0	0	0
26/02/2022	●	0.007	📊	4	66.165.238,18	100.00	NOR	0,00	0,00	118.611,46	0,00	0,00	0,00	0	0	0
02/02/2022	●	0.006	📊	4	70.866.478,61	100.00	NOR	0,00	0,00	118.611,46	0,00	0,00	0,00	0	0	0
23/01/2022	●	0.006	📊	4	70.866.478,61	100.00	NOR	0,00	0,00	118.187,73	0,00	0,00	0,00	0	0	0
19/01/2022	●	0.006	📊	4	69.962.399,01	100.00	NOR	0,00	0,00	118.187,73	0,00	0,00	0,00	0	0	0
14/01/2022	●	0.006	📊	4	69.962.399,01	100.00	NOR	0,00	0,00	116.907,24	0,00	0,00	0,00	0	0	0
05/01/2022	●	0.006	📊	4	69.962.399,01	100.00	NOR	0,00	0,00	116.907,24	0,00	0,00	0,00	0	0	0
22/12/2022	●	0.006	📊	4	69.962.399,01	100.00	NOR	0,00	0,00	116.294,66	0,00	0,00	0,00	0	0	0
01/12/2022	●	0.006	📊	4	76.424.147,29	100.00	NOR	0,00	0,00	116.294,66	0,00	0,00	0,00	0	0	0
25/11/2022	●	0.006	📊	4	76.424.147,29	100.00	NOR	0,00	0,00	116.488,11	0,00	0,00	0,00	0	0	0
02/11/2022	●	0.005	📊	4	81.725.033,34	100.00	NOR	0,00	0,00	116.488,11	0,00	0,00	0,00	0	0	0
24/10/2022	●	0.005	📊	4	81.725.033,34	100.00	NOR	0,00	0,00	115.972,24	0,00	0,00	0,00	0	0	0
16/10/2022	●	0.005	📊	4	85.288.782,18	100.00	NOR	0,00	0,00	115.972,24	0,00	0,00	0,00	0	0	0
01/10/2022	●	0.009	📊	4	85.288.782,18	100.00	NOR	0,00	0,00	199.466,95	0,00	0,00	0,00	0	0	0
28/09/2022	●	0.009	📊	4	85.288.782,18	100.00	NOR	0,00	0,00	195.696,11	0,00	0,00	0,00	0	0	0
16/09/2022	●	0.008	📊	4	91.257.756,77	100.00	NOR	0,00	0,00	195.696,11	0,00	0,00	0,00	0	0	0
01/09/2022	●	0.006	📊	4	91.257.756,77	100.00	NOR	0,00	0,00	150.141,80	0,00	0,00	0,00	0	0	0
24/08/2022	●	0.006	📊	4	91.257.756,77	100.00	NOR	0,00	0,00	150.014,17	0,00	0,00	0,00	0	0	0
13/08/2022	●	0.006	📊	4	89.942.192,41	100.00	NOR	0,00	0,00	150.014,17	0,00	0,00	0,00	0	0	0
07/08/2022	●	0.007	📊	4	89.942.192,41	100.00	NOR	0,00	0,00	171.995,47	0,00	0,00	0,00	0	0	0

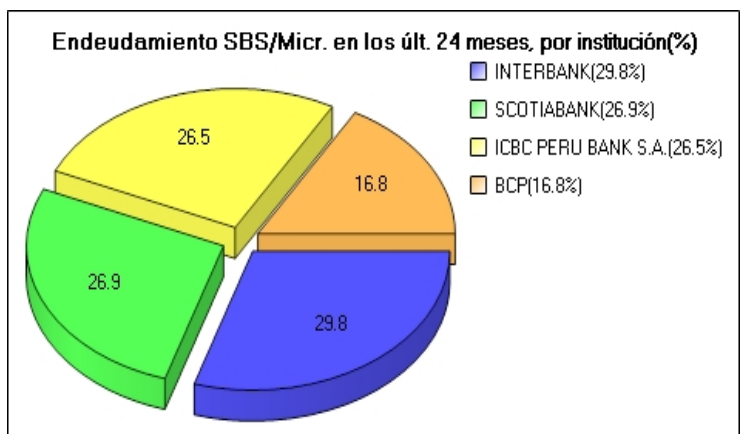
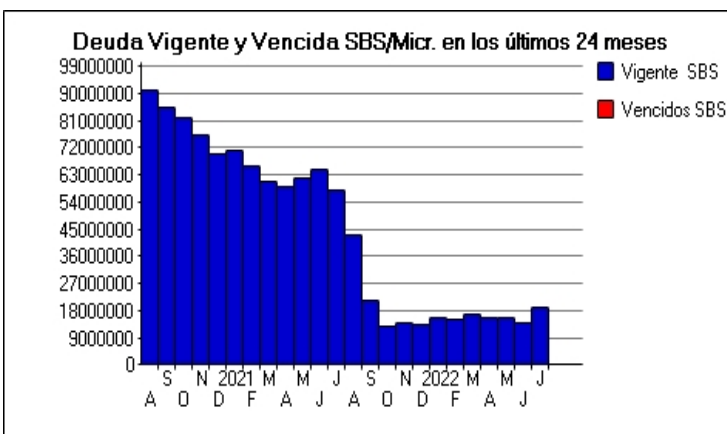
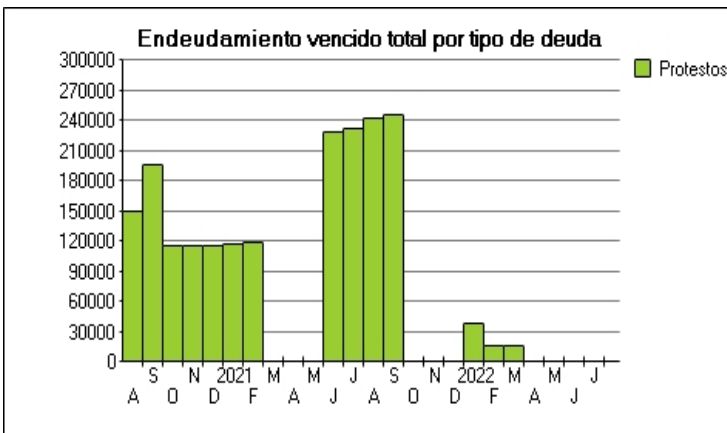
06/08/202		0.008		4	89.942.192,41	100.00	<b>NOR</b>	0,00	0,00	<b>200.859,63</b>	0,00	0,00	0,00	0	0	0
03/08/202		0.007		4	89.942.192,41	100.00	<b>NOR</b>	0,00	0,00	178.878,33	0,00	0,00	0,00	0	0	0

Gráficos

Montos expresados en unidades de soles\*



NOR: Normal, CPP: Con Problemas Potenciales, DEF: Deficiente, DUD: Dudoso, PER: Pérdida, SCAL: Sin Calificación





## Reporte de Vencidos

Montos expresados en unidades de soles\*

Fuente - Acreedor	ABR 2022			MAY 2022			JUN 2022			JUL 2022		
	# Docs.	Monto *	Dias V.	# Docs.	Monto *	Dias V.	# Docs.	Monto *	Dias V.	# Docs.	Monto *	Dias V.
Protestos Sin Regularizar												
CONSORCIO METALURGICO S A		0,00			0,00			0,00			0,00	
ANIXTER JORVEX S.A.C.		0,00	0		0,00			0,00			0,00	
Total	0			0			0			0		

Montos expresados en unidades de soles\*

Fuente - Acreedor	DIC 2021			ENE 2022			FEB 2022			MAR 2022		
	# Docs.	Monto *	Dias V.	# Docs.	Monto *	Dias V.	# Docs.	Monto *	Dias V.	# Docs.	Monto *	Dias V.
Protestos Sin Regularizar												
CONSORCIO METALURGICO S A		0,00			0,00			0,00			0,00	
ANIXTER JORVEX S.A.C.		0,00		2	38.379,22	67	2	17.055,16	63	2	16.669,05	94
Total	0			2	38.379,22	67	2	17.055,16	63	2	16.669,05	94

Montos expresados en unidades de soles\*

Fuente - Acreedor	AGO 2021			SET 2021			OCT 2021			NOV 2021		
	# Docs.	Monto *	Dias V.	# Docs.	Monto *	Dias V.	# Docs.	Monto *	Dias V.	# Docs.	Monto *	Dias V.
Protestos Sin Regularizar												
CONSORCIO METALURGICO S A	1	242.869,00	130	1	245.514,11	160		0,00	0		0,00	
ANIXTER JORVEX S.A.C.		0,00			0,00			0,00			0,00	
Total	1	242.869,00	130	1	245.514,11	160	0			0		

## Reporte SBS/Microfinanzas

Montos expresados en unidades de soles\*

Última fecha reportada por la SBS : 30/06/2022

ÚLTIMOS 6 MESES		FEB 2022 (SBS: ENE 2022)	MAR 2022 (SBS: FEB 2022)	ABR 2022 (SBS: MAR 2022)	MAY 2022 (SBS: ABR 2022)	JUN 2022 (SBS: MAY 2022)	JUL 2022 (SBS: JUN 2022)
NOR (Normal)		100.00	100.00	100.00	100.00	100.00	100.00
% Porcentaje de	CPP (Con Problemas Pote.)	0.00	0.00	0.00	0.00	0.00	0.00
Calificación	DEF (Deficiente)	0.00	0.00	0.00	0.00	0.00	0.00
	DUD (Dudoso)	0.00	0.00	0.00	0.00	0.00	0.00
	PER (Pérdida)	0.00	0.00	0.00	0.00	0.00	0.00

Institución	FEB 2022 (SBS: ENE 2022)		MAR 2022 (SBS: FEB 2022)		ABR 2022 (SBS: MAR 2022)		MAY 2022 (SBS: ABR 2022)		JUN 2022 (SBS: MAY 2022)		JUL 2022 (SBS: JUN 2022)	
	Monto *	Dias V.	Monto *	Dias V.	Monto *	Dias V.	Monto *	Dias V.	Monto *	Dias V.	Monto *	Dias V.
SCOTIABANK	9.631.968,27		9.048.397,53		8.547.259,19		8.486.962,86		7.830.061,97		13.250.243,26	
INTERBANK	4.520.133,52		6.955.143,50		6.342.698,16		6.050.798,70		5.332.457,71		5.246.848,50	
BCP	1.269.225,49		1.138.709,90		1.020.506,18		953.742,92		819.664,68		742.335,11	
ICBC PERU BANK S.A.	0,00		0,00		0,00		0,00		0,00		0,00	
TOTAL	15.421.327,28		17.142.250,93		15.910.463,53		15.491.504,48		13.982.184,36		19.239.426,87	

Última fecha reportada por la SBS : 30/06/2022

Operación	FEB 2022 (SBS: ENE 2022)		MAR 2022 (SBS: FEB 2022)		ABR 2022 (SBS: MAR 2022)		MAY 2022 (SBS: ABR 2022)		JUN 2022 (SBS: MAY 2022)		JUL 2022 (SBS: JUN 2022)	
	Monto *	Dias V.	Monto *	Dias V.	Monto *	Dias V.	Monto *	Dias V.	Monto *	Dias V.	Monto *	Dias V.
RESUMEN												
- Total Deuda	15.421.327,28		17.142.250,93		15.910.463,53		15.491.504,48		13.982.184,36		19.239.426,87	
- Línea No Utilizada	67.496.007,92		66.435.292,17		65.871.433,30		56.887.495,11		66.480.573,82		63.654.919,84	
- Garantías	48.972.249,00		50.400.927,00		49.117.594,00		50.398.810,00		48.142.054,00		53.136.847,00	
CREDITOS DIRECTOS												
- CRÉDITOS VIGENTES	15.421.327,28		17.142.250,93		15.910.463,53		15.491.504,48		13.982.184,36		19.239.426,87	
-- Corp: ArrendamientoFinanc	15.421.327,28		17.142.250,93		15.910.463,53		15.491.504,48		13.982.184,36		19.239.426,87	
LÍNEA NO UTIL. Y CRED. NO DESEMB.												

- LinCredCC	19.215.000,00	18.780.000,00	18.490.000,00	7.668.000,00	18.505.000,00	19.125.000,00
- LinCredEsqMultilinea	48.281.007,92	47.655.292,17	47.381.433,30	49.219.495,11	47.975.573,82	44.529.919,84
<b>GARANTIAS</b>						
- GARANTIAS RECIBIDAS	48.972.249,77	50.400.927,68	49.117.594,30	50.398.811,64	48.142.054,96	53.136.847,59
-- 1eraGBienesFácilRealización	11.959.551,25	11.688.804,18	11.508.306,14	11.931.542,94	11.517.642,25	15.549.624,09
-- OtrasGarantias	8.190.198,52	10.542.123,50	9.874.288,16	9.712.268,70	8.866.912,71	8.899.723,50
-- OtrasGtiasNoPref	28.822.500,00	28.170.000,00	27.735.000,00	28.755.000,00	27.757.500,00	28.687.500,00

Montos expresados en unidades de soles\*

Última fecha reportada por la SBS : 30/06/2022

6 MESES ANTERIORES		AGO 2021 (SBS: JUL 2021)	SET 2021 (SBS: AGO 2021)	OCT 2021 (SBS: SET 2021)	NOV 2021 (SBS: OCT 2021)	DIC 2021 (SBS: NOV 2021)	ENE 2022 (SBS: DIC 2021)
% Porcentaje	NOR (Normal)	100.00	100.00	100.00	100.00	100.00	100.00
de	CPP (Con Problemas Pote.)	0.00	0.00	0.00	0.00	0.00	0.00
Calificación	DEF (Deficiente)	0.00	0.00	0.00	0.00	0.00	0.00
	DUD (Dudoso)	0.00	0.00	0.00	0.00	0.00	0.00
	PER (Pérdida)	0.00	0.00	0.00	0.00	0.00	0.00

Institución	AGO 2021 (SBS: JUL 2021)		SET 2021 (SBS: AGO 2021)		OCT 2021 (SBS: SET 2021)		NOV 2021 (SBS: OCT 2021)		DIC 2021 (SBS: NOV 2021)		ENE 2022 (SBS: DIC 2021)	
	Monto *	Dias V.	Monto *	Dias V.	Monto *	Dias V.	Monto *	Dias V.	Monto *	Dias V.	Monto *	Dias V.
SCOTIABANK	13.294.762,05		7.067.918,79		6.905.712,99		8.656.922,12		8.679.371,61		10.378.902,04	
INTERBANK	19.969.699,30		10.643.530,40		2.231.804,39		1.888.052,05		3.162.264,64		3.992.657,23	
BCP	4.054.098,50		3.990.123,90		3.928.776,08		3.684.316,86		1.560.146,77		1.423.930,81	
ICBC PERU BANK S.A.	5.656.000,00		0,00		0,00		0,00		0,00		0,00	
<b>TOTAL</b>	<b>42.974.559,85</b>		<b>21.701.573,09</b>		<b>13.066.293,46</b>		<b>14.229.291,03</b>		<b>13.401.783,02</b>		<b>15.795.490,08</b>	

Última fecha reportada por la SBS : 30/06/2022

Operación	AGO 2021 (SBS: JUL 2021)		SET 2021 (SBS: AGO 2021)		OCT 2021 (SBS: SET 2021)		NOV 2021 (SBS: OCT 2021)		DIC 2021 (SBS: NOV 2021)		ENE 2022 (SBS: DIC 2021)	
	Monto *	Dias V.	Monto *	Dias V.	Monto *	Dias V.	Monto *	Dias V.	Monto *	Dias V.	Monto *	Dias V.
<b>RESUMEN</b>												
- Total Deuda	42.974.559,85		21.701.573,09		13.066.293,46		14.229.291,03		13.401.783,02		15.795.490,08	
- Línea No Utilizada	69.091.472,62		96.275.749,97		61.097.111,14		57.067.361,66		68.563.283,22		69.531.968,78	
- Garantías	70.144.568,00		60.183.559,00		46.580.079,00		46.433.355,00		47.011.696,00		47.471.032,00	
- PROGRAMA REACTIVA PERU	9.174.096,14											
<b>CREDITOS DIRECTOS</b>												
- CRÉDITOS VIGENTES	40.902.847,85		19.607.297,89		10.946.378,26		12.183.731,83		13.401.783,02		15.795.490,08	
-- Corp:Préstamos	28.970.096,14		8.168.000,00									
--- Revolventes	8.080.000,00		8.168.000,00									
--- NoRevolventes	20.890.096,14											
-- Corp:ArrendamientoFinanc	11.932.751,71		11.439.297,89		10.946.378,26		12.183.731,83		13.401.783,02		15.795.490,08	
<b>CREDITOS INDIRECTOS</b>												
- CartasFianzaOtorgadas	2.071.712,00		2.094.275,20		2.119.915,20		2.045.559,20					
<b>LINEA NO UTIL. Y CRED. NO DESEMB.</b>												
- LinCredCC			8.168.000,00		8.268.000,00		7.978.000,00		16.248.000,00		19.935.000,00	
- LinCredPréstamos	18.584.000,00		30.630.000,00									
- LinCredEsqMultilinea	50.507.472,62		57.477.749,97		52.829.111,14		49.089.361,66		52.315.283,22		49.596.968,78	
<b>GARANTIAS</b>												
- GARANTIAS RECIBIDAS	70.144.569,11		60.183.559,48		46.580.079,80		46.433.355,44		47.011.697,60		47.471.032,55	
-- 1eraGBienesFácilRealización	13.694.329,04		10.807.373,08		9.395.305,41		10.818.308,39		11.016.286,96		12.407.684,32	
-- OtrasGarantias	6.573.803,16		6.375.750,40		6.179.774,39		5.697.547,05		5.530.410,64		5.160.848,23	
-- Gob. Nacional Reactiva Perú	7.339.276,91											
-- OtrasGtiasNoPref	42.537.160,00		43.000.436,00		31.005.000,00		29.917.500,00		30.465.000,00		29.902.500,00	

## Reporte SBS/Microfinanzas por entidades

Reportado por : SCOTIABANK

Última fecha reportada por la SBS : 30/06/2022

Operación	FEB 2022 (SBS: ENE2022)		MAR 2022 (SBS: FEB2022)		ABR 2022 (SBS: MAR2022)		MAY 2022 (SBS: ABR2022)		JUN 2022 (SBS: MAY2022)		JUL 2022 (SBS: JUN2022)	
	Monto *	Dias V.	Monto *	Dias V.	Monto *	Dias V.	Monto *	Dias V.	Monto *	Dias V.	Monto *	Dias V.

Calificación (2)	NOR	NOR	NOR	NOR	NOR	NOR
RESUMEN						
- Total Deuda	9.631.968,27	9.048.397,53	8.547.259,19	8.486.962,86	7.830.061,97	13.250.243,26
- Línea No Utilizada	36.484.031,69	36.023.602,45	35.828.740,78	26.019.037,12	36.581.938,00	32.649.756,72
- Garantías	11.959.551,00	11.688.804,00	11.508.306,00	11.931.542,00	11.517.642,00	15.549.624,00
CREDITOS DIRECTOS						
- CRÉDITOS VIGENTES	9.631.968,27	9.048.397,53	8.547.259,19	8.486.962,86	7.830.061,97	13.250.243,26
-- Corp: ArrendamientoFinanc	9.631.968,27	9.048.397,53	8.547.259,19	8.486.962,86	7.830.061,97	13.250.243,26
LINEA NO UTIL. Y CRED. NO DESEMB.						
- LinCredCC	19.215.000,00	18.780.000,00	18.490.000,00	7.668.000,00	18.505.000,00	19.125.000,00
- LinCredEsqMultilínea	17.269.031,69	17.243.602,45	17.338.740,78	18.351.037,12	18.076.938,00	13.524.756,72
GARANTIAS						
- GARANTIAS RECIBIDAS	11.959.551,25	11.688.804,18	11.508.306,14	11.931.542,94	11.517.642,25	15.549.624,09
-- 1eraGBienesFácilRealización	11.959.551,25	11.688.804,18	11.508.306,14	11.931.542,94	11.517.642,25	15.549.624,09

Última fecha reportada por la SBS : 30/06/2022

Operación	AGO 2021 (SBS: JUL2021)		SET 2021 (SBS: AGO2021)		OCT 2021 (SBS: SET2021)		NOV 2021 (SBS: OCT2021)		DIC 2021 (SBS: NOV2021)		ENE 2022 (SBS: DIC2021)	
	Monto *	Dias V.	Monto *	Dias V.	Monto *	Dias V.	Monto *	Dias V.	Monto *	Dias V.	Monto *	Dias V.
Calificación (2)	NOR		NOR		NOR		NOR		NOR		NOR	
RESUMEN												
- Total Deuda	13.294.762,05		7.067.918,79		6.905.712,99		8.656.922,12		8.679.371,61		10.378.902,04	
- Línea No Utilizada	20.625.572,22		35.330.275,15		30.300.286,98		27.244.077,86		36.002.628,37		37.465.097,93	
- Garantías	13.694.329,00		10.807.373,00		9.395.305,00		10.818.308,00		11.016.286,00		12.407.684,00	
CREDITOS DIRECTOS												
- CRÉDITOS VIGENTES	13.294.762,05		7.067.918,79		6.905.712,99		8.656.922,12		8.679.371,61		10.378.902,04	
-- Corp: Préstamos	6.060.000,00											
--- NoRevolventes	6.060.000,00											
-- Corp: ArrendamientoFinanc	7.234.762,05		7.067.918,79		6.905.712,99		8.656.922,12		8.679.371,61		10.378.902,04	
LINEA NO UTIL. Y CRED. NO DESEMB.												
- LinCredCC			8.168.000,00		8.268.000,00		7.978.000,00		16.248.000,00		19.935.000,00	
- LinCredEsqMultilínea	20.625.572,22		27.162.275,15		22.032.286,98		19.266.077,86		19.754.628,37		17.530.097,93	
GARANTIAS												
- GARANTIAS RECIBIDAS	13.694.329,04		10.807.373,08		9.395.305,41		10.818.308,39		11.016.286,96		12.407.684,32	
-- 1eraGBienesFácilRealización	13.694.329,04		10.807.373,08		9.395.305,41		10.818.308,39		11.016.286,96		12.407.684,32	

Reportado por : INTERBANK

Última fecha reportada por la SBS : 30/06/2022

Operación	FEB 2022 (SBS: ENE2022)		MAR 2022 (SBS: FEB2022)		ABR 2022 (SBS: MAR2022)		MAY 2022 (SBS: ABR2022)		JUN 2022 (SBS: MAY2022)		JUL 2022 (SBS: JUN2022)	
	Monto *	Dias V.	Monto *	Dias V.	Monto *	Dias V.	Monto *	Dias V.	Monto *	Dias V.	Monto *	Dias V.
Calificación (2)	NOR		NOR		NOR		NOR		NOR		NOR	
RESUMEN												
- Total Deuda	4.520.133,52		6.955.143,50		6.342.698,16		6.050.798,70		5.332.457,71		5.246.848,50	
- Garantías	4.520.133,00		6.955.143,00		6.342.698,00		6.050.798,00		5.332.457,00		5.246.848,00	
CREDITOS DIRECTOS												
- CRÉDITOS VIGENTES	4.520.133,52		6.955.143,50		6.342.698,16		6.050.798,70		5.332.457,71		5.246.848,50	
-- Corp: ArrendamientoFinanc	4.520.133,52		6.955.143,50		6.342.698,16		6.050.798,70		5.332.457,71		5.246.848,50	
GARANTIAS												
- GARANTIAS RECIBIDAS	4.520.133,52		6.955.143,50		6.342.698,16		6.050.798,70		5.332.457,71		5.246.848,50	
-- OtrasGarantias	4.520.133,52		6.955.143,50		6.342.698,16		6.050.798,70		5.332.457,71		5.246.848,50	

Última fecha reportada por la SBS : 30/06/2022

Operación	AGO 2021 (SBS: JUL2021)		SET 2021 (SBS: AGO2021)		OCT 2021 (SBS: SET2021)		NOV 2021 (SBS: OCT2021)		DIC 2021 (SBS: NOV2021)		ENE 2022 (SBS: DIC2021)	
	Monto *	Dias V.	Monto *	Dias V.	Monto *	Dias V.	Monto *	Dias V.	Monto *	Dias V.	Monto *	Dias V.
Calificación (2)	NOR		NOR		NOR		NOR		NOR		NOR	
RESUMEN												
- Total Deuda	19.969.699,30		10.643.530,40		2.231.804,39		1.888.052,05		3.162.264,64		3.992.657,23	
- Garantías	10.054.879,00		2.475.530,00		2.231.804,00		1.888.052,00		1.651.200,00		1.353.263,00	
- PROGRAMA REACTIVA PERU	9.174.096,14											
CREDITOS DIRECTOS												
- CRÉDITOS VIGENTES	19.969.699,30		10.643.530,40		2.231.804,39		1.888.052,05		3.162.264,64		3.992.657,23	
-- Corp: Préstamos	17.254.096,14		8.168.000,00									
--- Revolventes	8.080.000,00		8.168.000,00									

--- NoRevolventes	9.174.096,14						
-- Corp:ArrendamientoFinanc	2.715.603,16	2.475.530,40	2.231.804,39	1.888.052,05	3.162.264,64	3.992.657,23	
<b>GARANTIAS</b>							
- GARANTIAS RECIBIDAS	10.054.880,07	2.475.530,40	2.231.804,39	1.888.052,05	1.651.200,64	1.353.263,23	
-- OtrasGarantias	2.715.603,16	2.475.530,40	2.231.804,39	1.888.052,05	1.651.200,64	1.353.263,23	
-- Gob. Nacional Reactiva Perú	7.339.276,91						

Reportado por : BCP

Última fecha reportada por la SBS : 30/06/2022

Operación	FEB 2022 (SBS: ENE2022)		MAR 2022 (SBS: FEB2022)		ABR 2022 (SBS: MAR2022)		MAY 2022 (SBS: ABR2022)		JUN 2022 (SBS: MAY2022)		JUL 2022 (SBS: JUN2022)	
	Monto *	Dias V.	Monto *	Dias V.	Monto *	Dias V.	Monto *	Dias V.	Monto *	Dias V.	Monto *	Dias V.
Calificación (2)	NOR		NOR		NOR		NOR		NOR		NOR	
<b>RESUMEN</b>												
- Total Deuda	1.269.225,49		1.138.709,90		1.020.506,18		953.742,92		819.664,68		742.335,11	
- Línea No Utilizada	31.011.976,23		30.411.689,72		30.042.692,52		30.868.457,99		29.898.635,82		31.005.163,12	
- Garantías	3.670.065,00		3.586.980,00		3.531.590,00		3.661.470,00		3.534.455,00		3.652.875,00	
<b>CREDITOS DIRECTOS</b>												
- CRÉDITOS VIGENTES	1.269.225,49		1.138.709,90		1.020.506,18		953.742,92		819.664,68		742.335,11	
-- Corp:ArrendamientoFinanc	1.269.225,49		1.138.709,90		1.020.506,18		953.742,92		819.664,68		742.335,11	
<b>LINEA NO UTIL. Y CRED. NO DESEMB.</b>												
- LinCredEsqMultilinea	31.011.976,23		30.411.689,72		30.042.692,52		30.868.457,99		29.898.635,82		31.005.163,12	
<b>GARANTIAS</b>												
- GARANTIAS RECIBIDAS	3.670.065,00		3.586.980,00		3.531.590,00		3.661.470,00		3.534.455,00		3.652.875,00	
-- OtrasGarantias	3.670.065,00		3.586.980,00		3.531.590,00		3.661.470,00		3.534.455,00		3.652.875,00	

Última fecha reportada por la SBS : 30/06/2022

Operación	AGO 2021 (SBS: JUL2021)		SET 2021 (SBS: AGO2021)		OCT 2021 (SBS: SET2021)		NOV 2021 (SBS: OCT2021)		DIC 2021 (SBS: NOV2021)		ENE 2022 (SBS: DIC2021)	
	Monto *	Dias V.	Monto *	Dias V.	Monto *	Dias V.	Monto *	Dias V.	Monto *	Dias V.	Monto *	Dias V.
Calificación (2)	NOR		NOR		NOR		NOR		NOR		NOR	
<b>RESUMEN</b>												
- Total Deuda	4.054.098,50		3.990.123,90		3.928.776,08		3.684.316,86		1.560.146,77		1.423.930,81	
- Línea No Utilizada	29.881.900,40		30.315.474,82		30.796.824,16		29.823.283,80		32.560.654,85		32.066.870,85	
- Garantías	16.095.360,00		16.270.656,00		3.947.970,00		3.809.495,00		3.879.210,00		3.807.585,00	
<b>CREDITOS DIRECTOS</b>												
- CRÉDITOS VIGENTES	1.982.386,50		1.895.848,70		1.808.860,88		1.638.757,66		1.560.146,77		1.423.930,81	
-- Corp:ArrendamientoFinanc	1.982.386,50		1.895.848,70		1.808.860,88		1.638.757,66		1.560.146,77		1.423.930,81	
<b>CREDITOS INDIRECTOS</b>												
- CartasFianzaOtorgadas	2.071.712,00		2.094.275,20		2.119.915,20		2.045.559,20					
<b>LINEA NO UTIL. Y CRED. NO DESEMB.</b>												
- LinCredEsqMultilinea	29.881.900,40		30.315.474,82		30.796.824,16		29.823.283,80		32.560.654,85		32.066.870,85	
<b>GARANTIAS</b>												
- GARANTIAS RECIBIDAS	16.095.360,00		16.270.656,00		3.947.970,00		3.809.495,00		3.879.210,00		3.807.585,00	
-- OtrasGarantias	3.858.200,00		3.900.220,00		3.947.970,00		3.809.495,00		3.879.210,00		3.807.585,00	
-- OtrasGtiasNoPref	12.237.160,00		12.370.436,00									

Reportado por : ICBC PERU BANK S.A.

Última fecha reportada por la SBS : 30/06/2022

Operación	FEB 2022 (SBS: ENE2022)		MAR 2022 (SBS: FEB2022)		ABR 2022 (SBS: MAR2022)		MAY 2022 (SBS: ABR2022)		JUN 2022 (SBS: MAY2022)		JUL 2022 (SBS: JUN2022)	
	Monto *	Dias V.	Monto *	Dias V.	Monto *	Dias V.	Monto *	Dias V.	Monto *	Dias V.	Monto *	Dias V.
Calificación (2)	NOR		NOR		NOR		NOR		NOR		NOR	
<b>RESUMEN</b>												
- Garantías	28.822.500,00		28.170.000,00		27.735.000,00		28.755.000,00		27.757.500,00		28.687.500,00	
<b>GARANTIAS</b>												
- GARANTIAS RECIBIDAS	28.822.500,00		28.170.000,00		27.735.000,00		28.755.000,00		27.757.500,00		28.687.500,00	
-- OtrasGtiasNoPref	28.822.500,00		28.170.000,00		27.735.000,00		28.755.000,00		27.757.500,00		28.687.500,00	

Última fecha reportada por la SBS : 30/06/2022

Operación	AGO 2021 (SBS: JUL2021)		SET 2021 (SBS: AGO2021)		OCT 2021 (SBS: SET2021)		NOV 2021 (SBS: OCT2021)		DIC 2021 (SBS: NOV2021)		ENE 2022 (SBS: DIC2021)	
	Monto *	Dias V.	Monto *	Dias V.	Monto *	Dias V.	Monto *	Dias V.	Monto *	Dias V.	Monto *	Dias V.

Calificación (2)	NOR	NOR	NOR	NOR	NOR	NOR
<b>RESUMEN</b>						
- Total Deuda	5.656.000,00					
- Línea No Utilizada	18.584.000,00	30.630.000,00				
- Garantías	30.300.000,00	30.630.000,00	31.005.000,00	29.917.500,00	30.465.000,00	29.902.500,00
<b>CREDITOS DIRECTOS</b>						
- CREDITOS VIGENTES	5.656.000,00					
-- Corp:Préstamos	5.656.000,00					
--- NoRevolventes	5.656.000,00					
<b>LINEA NO UTIL. Y CRED. NO DESEMB.</b>						
- LinCredPréstamos	18.584.000,00	30.630.000,00				
<b>GARANTIAS</b>						
- GARANTIAS RECIBIDAS	30.300.000,00	30.630.000,00	31.005.000,00	29.917.500,00	30.465.000,00	29.902.500,00
- OtrasGtiasNoPref	30.300.000,00	30.630.000,00	31.005.000,00	29.917.500,00	30.465.000,00	29.902.500,00

### Rectificaciones SBS

Entidad	Periodo SBS	Cuenta	Concepto Rectificación	Dice	Debe Decir
---------	-------------	--------	------------------------	------	------------

### Aval/Codeudor

Montos expresados en unidades de soles\*

Es Avalista de:

Información reportada por la SBS al 30/06/2022

Tipo Doc	Nro Documento	Nombre/Razón Social	Act	Pre	12m
----------	---------------	---------------------	-----	-----	-----

Montos expresados en unidades de soles\*

Quiénes lo Avalan:

Información reportada por la SBS al 30/06/2022

Tipo Doc	Nro Documento	Nombre/Razón Social	Act	Pre	12m
----------	---------------	---------------------	-----	-----	-----

Montos expresados en unidades de soles\*

Es Avalista de:

Información Reportada por Entidades de Microfinanzas / Otros Créditos

Tipo Doc	Nro Documento	Nombre/Razón Social	Act	Pre	12m
----------	---------------	---------------------	-----	-----	-----

Montos expresados en unidades de soles\*

Quiénes lo Avalan:

Información Reportada por Entidades de Microfinanzas / Otros Créditos

Tipo Doc	Nro Documento	Nombre/Razón Social	Act	Pre	12m
----------	---------------	---------------------	-----	-----	-----

### Documentos Protestados como Deudor/Aceptante

Montos expresados en unidades\*

Reportado por la Cámara de Comercio de Lima (CCL)

#### Documentos Protestados sin Regularizar

	# Doc	Monto (S/) *	Max Días Venc.
<b>Total:</b>	0	0,00	

Tipo de Cambio 3.891

Nro. Secuencia	Tip. ** Reg.	Acreedor/Girador	Tipo Doc.	Moneda	Monto *	Monto * (S/)	Boletín	F. Protesto	F. Venc	Días Venc.
----------------	-----------------	------------------	-----------	--------	---------	-----------------	---------	-------------	---------	------------

\*\*PR: Protestos, CJ: Cobranza Judicial, MO: Moras, PP: Procesos Penales

Montos expresados en unidades\*

Reportado por la Cámara de Comercio de Lima (CCL)

## Documentos Protestados Regularizados

	# Doc	Monto (S/) *
Total:	16	601.126,10

Se muestran hasta los 10 primeros documentos ordenados por Fecha de Boletín de la CCL

Nro. Secuencia	Tip. Reg.	Acreedor/Girador	Tipo Doc.	Moneda	Monto *	Monto * (S/)	Boletín	F. Protesto	F. Venc.	F. Reg
53725		ANIXTER JORVEX S.A.C.	FAN	US\$	3.876,30	14.334,56	01/2022	06/01/2022	27/12/2021	18/04/2022
53726		ANIXTER JORVEX S.A.C.	FAN	US\$	561,68	2.077,09	01/2022	06/01/2022	27/12/2021	18/04/2022
52059		ANIXTER JORVEX S.A.C.	FAN	US\$	8.723,39	33.523,99	12/2021	07/12/2021	25/11/2021	15/02/2022
52058		ANIXTER JORVEX S.A.C.	FAN	US\$	902,70	3.469,08	12/2021	07/12/2021	25/11/2021	15/02/2022
41059		CONSORCIO METALURGICO S A	FAN	US\$	60.116,09	239.682,85	05/2021	05/05/2021	23/04/2021	12/10/2021
35261		BANCO DE CREDITO DEL PERU	FAN	US\$	353,14	1.407,97	12/2020	23/12/2020	11/12/2020	24/03/2021
32407		BARJA Y VASQUEZ INGENIERIOS EJECUTORES DE SERVICIOS M	FAN	US\$	12.908,56	51.466,43	08/2020	05/08/2020	24/04/2020	12/10/2020
25886		COMERCIAL INDUSTRIAL DELTA S A CIDELSA	FAN	US\$	10.303,76	41.081,09	02/2020	05/02/2020	24/01/2020	12/10/2020
21379		BANCO DE CREDITO DEL PERU	FAN	US\$	15.721,38	62.681,14	10/2019	10/10/2019	27/09/2019	24/03/2021
19348		NEUMA PERU CONTRATISTAS GENERALES S.A.C.	FAN	US\$	16.520,00	65.865,24	08/2019	21/08/2019	09/08/2019	19/03/2021

\*\*PR: Protestos, CJ: Cobranza Judicial, MO: Moras, PP: Procesos Penales

## Detalle de Vencidos

## Comercio Exterior

Montos expresados en unidades de dólares

Muestra información reportada por la SUNAT desde el 07/02/2011

## Resumen por Ejercicio

Ejercicio	Actividad	Número de Operaciones	Importe USD *	N° Países	3 países con mayor número de operaciones
2022	EXPORTACIÓN	1	5,00	1	SWITZERLAND
	IMPORTACIÓN	13	344.902,47	8	ITALY, UNITED STATES, CHINA
2021	EXPORTACIÓN	1	2.882,00	1	ITALY
	IMPORTACIÓN	25	802.285,88	7	ITALY, AUSTRALIA, UNITED STATES
2020	EXPORTACIÓN	1	229.339,36	1	UNITED STATES
	IMPORTACIÓN	10	414.717,55	3	UNITED STATES, ITALY, AUSTRALIA
2019	EXPORTACIÓN	2	112,21	2	SWITZERLAND, GERMANY
	IMPORTACIÓN	19	658.109,81	5	UNITED STATES, ITALY, CANADA
2018	EXPORTACIÓN	2	101,00	2	SWITZERLAND, SPAIN
	IMPORTACIÓN	23	742.896,93	7	ITALY, SPAIN, FRANCE

## Resumen por Meses

Actividad	Ejercicio	Mes	Número de Operaciones	Importe USD *	N° Países	3 países con mayor número de operaciones
EXPORTACIÓN	2022	MARZO	1	5,00	1	SWITZERLAND
		2021	JUNIO	1	2.882,00	1
	2020	MARZO	1	229.339,36	1	UNITED STATES
	2019	MAYO	2	112,21	2	SWITZERLAND, GERMANY
	2018	MAYO	1	100,00	1	SPAIN
		ENERO	1	1,00	1	SWITZERLAND
IMPORTACIÓN	2022	JUNIO	2	94.677,01	2	GERMANY, UNITED STATES
		MAYO	2	38.468,55	3	CHINA, GERMANY, ITALY
		ABRIL	4	110.816,64	6	ITALY, ROMANIA, UNITED STATES
		MARZO	1	41.749,53	1	UNITED STATES
		FEBRERO	3	35.351,79	3	SPAIN, ITALY, UNITED STATES
		ENERO	1	23.838,96	1	UNITED STATES

2021	DICIEMBRE	1	34.793,91	1	AUSTRALIA
	NOVIEMBR	2	130.387,22	2	INDIA,UNITED STATES
	OCTUBRE	2	32.370,08	2	ITALY,UNITED STATES
	SETIEMBRE	2	224.347,75	3	ITALY,CHINA,INDIA
	JULIO	4	84.930,16	3	ITALY,UNITED STATES,UNITED KINGDOM
	JUNIO	2	52.058,93	1	ITALY
	ABRIL	2	16.330,81	2	AUSTRALIA,ITALY
	MARZO	7	61.707,22	5	AUSTRALIA,CHILE,CHINA
	FEBRERO	1	147.493,30	1	UNITED STATES
	ENERO	2	17.866,51	2	UNITED KINGDOM,ITALY
2020	DICIEMBRE	2	52.303,08	2	UNITED STATES,ITALY
	OCTUBRE	1	32.219,94	1	UNITED STATES
	SETIEMBRE	2	37.535,01	2	ITALY,UNITED STATES
	AGOSTO	2	121.667,41	2	AUSTRALIA,UNITED STATES
	JUNIO	1	115.345,85	1	ITALY
	FEBRERO	1	39.830,22	1	UNITED STATES
	ENERO	1	15.816,03	1	ITALY
2019	DICIEMBRE	1	30.768,90	1	UNITED STATES
	NOVIEMBR	1	869,68	1	SPAIN
	OCTUBRE	2	28.496,34	1	UNITED STATES
	SETIEMBRE	1	5.947,29	1	UNITED STATES
	AGOSTO	1	2.502,84	1	ITALY
	JULIO	1	64.017,56	1	UNITED STATES
	JUNIO	3	419.133,76	2	UNITED STATES,CANADA
	MAYO	3	32.070,84	2	ITALY,UNITED STATES
	ABRIL	1	7.149,06	1	ITALY
	MARZO	4	66.307,14	3	ITALY,UNITED STATES,GERMANY
	ENERO	1	846,40	1	ITALY
2018	NOVIEMBR	2	9.097,82	2	FRANCE,ITALY
	OCTUBRE	1	99.802,78	1	GERMANY
	SETIEMBRE	3	137.024,59	3	ITALY,TUNISIA,UNITED STATES
	JULIO	3	61.958,20	2	ITALY,FRANCE
	JUNIO	2	115.025,52	1	FRANCE
	MAYO	2	22.821,02	2	SPAIN,ITALY
	ABRIL	2	119.425,34	2	ITALY,UNITED STATES
	MARZO	2	36.491,77	1	SPAIN
	FEBRERO	4	104.871,61	3	SPAIN,ITALY,UNITED STATES
	ENERO	2	36.378,29	2	CHINA,SPAIN

## PUBLICACIÓN DIARIO "EL PERUANO"

## Reporte Otros Créditos

Institución	FEB 2022		MAR 2022		ABR 2022		MAY 2022		JUN 2022		JUL 2022	
	Monto *	Dias V.	Monto *	Dias V.	Monto *	Dias V.	Monto *	Dias V.	Monto *	Dias V.	Monto *	Dias V.
Institución	AGO 2021		SET 2021		OCT 2021		NOV 2021		DIC 2021		ENE 2022	
	Monto *	Dias V.	Monto *	Dias V.	Monto *	Dias V.	Monto *	Dias V.	Monto *	Dias V.	Monto *	Dias V.

## Reporte Otros Créditos por entidades

Sin Información