



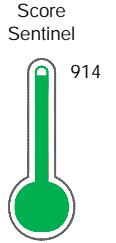
Reporte de Deudas

El reporte contiene solo los títulos seleccionados

- Información General
- Consulta Rápida
- Principales Acreedores
- Detalle Variación
- Posición Histórica
- Gráficos
- Rep. Vencidos
- Rep. SBS/Microf.
- SBS/Microf. Entidades
- Rectificaciones SBS
- Avalados/Avalistas
- Hechos de Importancia
- Documentos CCL
- Detalle de Vencidos
- Comercio Exterior
- Otros Créditos
- Otros Créd. Entidades
- Otros Rep. Negativos

RUC 20509031500 - RENTING S.A.C.

Fecha Proceso	Tipo Doc.	N. Doc.	Nota	Deuda Total *	Var.	Actual	Previo	12m
19/01/2024	RUC	20509031500	0.000	136.673.475,01		●	●	●



Excelente Puntaje

*** La persona consultada cuenta con los siguientes créditos e indicadores.**

- Línea de Crédito
- Es Aval
- Reprogramados Emerg. Sa

Sentinel Sabio

Bancarizado: SI

Recomendación de Sentinel Sabio

Evaluación Crediticia



APROBAR
Producto Genérico

Detalle:

- Cumple con todas las reglas de evaluación

Cuota Estimada Mensual

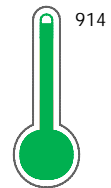
S/ 6116570,



Score Sentinel

Nivel de Riesgo

Excelente Puntaje



Recomendación:

Estadísticamente, en este nivel de score, 3 de 100 empresas podrían caer en incumplimiento en los próximos 12 meses

Información General

Datos Principales

21/07/2023: Última actualización de información reportada por SUNAT

Razón Social:	RENTING S.A.C.		
Nombre Comercial:	EURORENTING		
Tipo de Contribuyente:	SOCIEDAD ANONIMA CERRADA		
Estado de Contribuyente:	ACTIVO	Condición del Contribuyente:	HABIDO
Inicio de Actividades:	02/07/2004		
Tamaño contribuyente:	PRINCIPAL	Dependencia:	I.PRICO NACIONAL
Actividad Económica Principal	TRANSPORTE DE CARGA POR CARRETERA.		
Actividad Económica Secundaria 1	ALQUILER EQUIPO TRANSPORTE V.	Actividad Económica Secundaria 2	OTROS TIPOS TRANSPORTE REG. VI
Fecha Inscripción RRPP:	06/07/2004	Número de Partida Registral:	-
Folio:	-	Asiento:	-

Agente de retención

Direcciones Registradas

Dirección	Fuente
JIRON DOMINGO MARTINEZ LUJAN NRO 1202 URBANIZACION EL CONDOR SURQUILLO - LIMA - LIMA	SUNAT - DOMICILIO FISCAL
AVENIDA DOMINGO ORUE NRO. 230 SURQUILLO - LIMA - LIMA	SUNAT - OF.ADMINIST.

Representantes Legales

Nro Documento	Nombre de Representante	Act	Pre	12m	Fecha desde que ocupa Cargo	Cargo
09166566	TRAVEZAÑO JAIMES VERONICA CECILIA				03/06/2005	APODERADO
10264643	BALTA CHIRINOS JOSE LUIS CARLOS				15/08/2020	GERENTE GENERAL
40878921	ORTIZ DE VILLATE PEÑAFIEL JOSILU				23/08/2018	APODERADO
42361739	RIVERA UGARTE MARIA JOSE				19/09/2017	APODERADO
45309388	MONTALVO GARCIA RINALDO ANGEL				17/12/2020	APODERADO

Empresas Relacionadas a:

TRAVEZAÑO JAIMES VERONICA CECILIA

Ruc	Razón Social	Semáforos			Fecha desde que ocupa Cargo	Cargo	Estado
		Act	Pre	12m			
20168544252	EURO MOTORS S.A.				10/03/2005	APODERADO	ACTIVO
20296136728	ALTOS ANDES S.A.C				10/03/2005	APODERADO	ACTIVO
20600045521	INTERNATIONAL CAMIONES DEL PERU S.A.				24/06/2016	APODERADO	ACTIVO
20605166793	EURO CONNECT S.A.C. - EUROCONNECT S.A.C.				13/08/2019	APODERADO	ACTIVO
20605245898	FAW CAMIONES DEL PERU S.A.				27/08/2019	APODERADO	BAJA DE OFICIO

BALTA CHIRINOS JOSE LUIS CARLOS

Ruc	Razón Social	Semáforos			Fecha desde que ocupa Cargo	Cargo	Estado
		Act	Pre	12m			
20512662260	QUEENSE INVESTMENTS S.A				10/02/2006	APODERADO	BAJA DE OFICIO
20513317531	SEQUOIA PERU SOCIEDAD ANONIMA CERRADA				09/03/2006	GERENTE GENERAL	BAJA DE OFICIO
20513668911	INMOBILIARIA ALEGRIA S.A.C.				23/06/2006	GERENTE GENERAL	BAJA DE OFICIO



20602681107	ALQUIMIA DERMOCOSMETICA S.A.C.	<input checked="" type="radio"/>	<input type="checkbox"/>	<input type="checkbox"/>	22/11/2017	APODERADO	BAJA DE OFICIO
20602886612	AMBITOTAL S.A.	<input checked="" type="radio"/>	<input type="checkbox"/>	<input type="checkbox"/>	25/07/2017	GERENTE DE FINANZAS	ACTIVO
20607991783	INVERSIONES EUROLIFT S.A.C.	<input checked="" type="radio"/>	<input type="checkbox"/>	<input type="checkbox"/>	30/03/2021	GERENTE GENERAL	ACTIVO

ORTIZ DE VILLATE PEÑAFIEL JOSILU

Ruc	Razón Social	Semáforos			Fecha desde que ocupa Cargo	Cargo	Estado
		Act	Pre	12m			
20603326998	RENTING 2 S.A.C.	<input checked="" type="radio"/>	<input checked="" type="radio"/>	<input checked="" type="radio"/>	06/11/2019	APODERADO	BAJA PROV. POR OFICIO

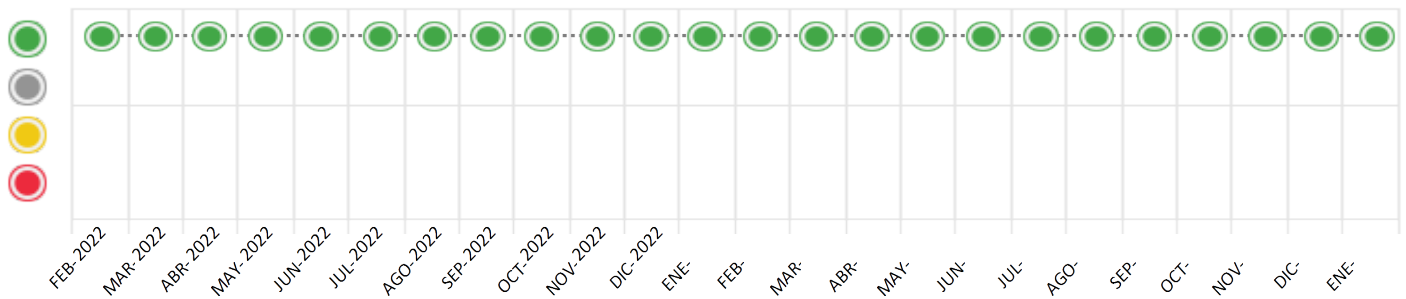
Consulta Rápida

Documento de identidad consultado

Fecha Proceso	Tipo Doc.	N. Doc.	Nombre o Raz. Social	Nota	Deuda Total *	Var.	Actual	Previo	12m
19/01/2024	RUC	20509031500	RENTING S.A.C.	0.000	136.673.475,01				

Montos expresados en unidades de soles*

Semáforos de los últimos 24 meses



Semáforo	Descripción
	No registra información de deudas
	Mínimo Riesgo: Sin deudas vencidas
	Mediano Riesgo: Deudas con poco atraso*
	Alto Riesgo: Deudas con atraso significativo*

*Semáforo deuda menor: Deuda vencida menor S/ 100 personas naturales o menor S/ 500 personas jurídicas

Verde: 0 <= Sem. < 0.001
 Amarillo: 0.001 <= Sem. <= 2
 Rojo: 2 < Sem. <= 6

Variación	Descripción
	Variación Negativa: La nueva información reportada ha incrementado tu riesgo crediticio
	Variación Positiva: La nueva información ha mejorado tu posición de riesgo
	Variación Porcentual Positiva: El monto total reportado por la SBS/Microfinanzas o número de instituciones financieras ha aumentado
	Variación Porcentual Negativa: El monto total reportado por la SBS/Microfinanzas o número de instituciones financieras ha disminuido
	Aproximadamente igual o igual

Detalle de la deuda SBS/Microfinanzas

Entidad	Deuda Anterior			Deuda a ENE 2024				Rect. (1)	Disc.
	JUL 2023	OCT 2023	DIC 2023	Fecha Inf.	Calif. (2)	Monto *	Días Venc.		
	49.568.951,61	57.101.348,48	58.815.840,70	31/12/2023	NOR	0			
	44.439.456,17	43.975.305,34	41.316.052,78	31/12/2023	NOR	0			
	32.251.322,19	31.087.547,55	29.324.095,57	31/12/2023	NOR	0			
	5.060.163,44	4.950.264,58	3.947.142,20	31/12/2023	NOR	0			
	6.021.268,52	4.475.417,90	4.107.833,42	31/12/2023	NOR	0			
	2.278.459,05	2.028.955,17	1.625.182,97	31/12/2023	NOR	0			
		0,00	0,00	31/12/2023	NOR	0			
	0,00	0,00	0,00	31/12/2023	NOR	0			
TOTAL	139.619.620,98	143.618.839,02	139.136.147,64			136.670.917,61			

(1) Ver detalle en el cuadro de Rectificaciones SBS

(2) NOR: Normal, CPP: Con Problemas Potenciales, DEF: Deficiente, DUD: Dudoso, PER: Pérdida, SCAL: Sin Calificación

Detalle de la deuda de Otros Créditos

Entidad	Deuda Anterior			Deuda a ENE 2024				Disc.
	JUL 2023	OCT 2023	DIC 2023	Fecha Inf.	Calif. (2)	Monto	Días Venc.	
TOTAL								

(2) NOR: Normal, CPP: Con Problemas Potenciales, DEF: Deficiente, DUD: Dudoso, PER: Pérdida, SCAL: Sin Calificación

Detalle de vencidos

# Doc	Fuente - Acreedor	Monto *	Días Venc.
	Documentos Impagos	2.557,40	184
5	SERVICIO DE ADMINISTRACION TRIBUTA	2.557,40	184
	DEUDA NO TRIBUTARIA		

Utilización de Líneas de Crédito

Instituciones	**	Línea Aprobada	Línea No Utilizada	Línea Utilizada	% L. Uti.
BCP	DES		10.236.161,25		
BCP	PRE		11.127.000,00		
BCP	AVF		5.025.420,53		
BCP	TOT		18.081,70		
BIF	AVF		567.323,96		
BANCO PICHINCHA	PRE		1.854.500,00		
TOTAL			28.828.487,44		0%

**(DES): Descuentos, (PRE): Préstamos, (AVF): Aavales y Fianzas, (TOT): Otras Tarjetas de Crédito

Principales Acreedores

Montos expresados en unidades de soles*

Resumen de Deudas

Descripción de la Deuda	Monto *	Días
Deuda total SBS al 31/12/2023	136.670.917,61	
% Calificación normal	100,00	
Peor Calificación (2)	NOR	
Otros Créditos	0,00	****
Deuda vencida		
Documentos Impagos	2.557,40	184
Total deuda vencida	2.557,40	

Detalle de deuda SBS/Microfinanzas

Institución SBS	Calif. (2)	Saldo *	% Ven.	Días Venc.	Rect.(1)
SCOTIABANK	NOR	59.755.542,21	0.00		
BCP	NOR	39.825.029,61	0.00		
BBVA	NOR	28.406.341,39	0.00		
BIF	NOR	3.824.671,02	0.00		
BCO SANTANDER PERU	NOR	3.328.286,76	0.00		
INTERBANK	NOR	1.531.046,62	0.00		
BANCO PICHINCHA	NOR	0,00	0.00		
BANCO BCI PERU S A	NOR	0,00	0.00		
Deuda Total SBS/MicroFinanzas		136.670.917,61	0		

Detalle de Riesgos SBS/Microfinanzas

Concepto	Saldo *
Deuda Directa	135.064.432,08
Deuda Indirecta	1.606.485,53
Deuda Castigada	0,00
Deuda Total SBS/MicroFinanzas	136.670.917,61
Línea Tarj.Cred. No utilizada	18.081,70
Total Riesgo SBS/MicroFinanzas	136.688.999,31

Detalle de deuda Otros Créditos

Empresa	Calif. (2)	Saldo *	% Ven.	Días Venc.	Disc.
Deuda Total Otros Créditos		0,00	0		

Detalle de vencidos

# Doc	Fuente - Acreedor	Monto *	Días Venc.
	Documentos Impagos	2.557,40	184
5	SERVICIO DE ADMINISTRACION TRIBUTA	2.557,40	184
	DEUDA NO TRIBUTARIA		

Detalle Variación

Montos expresados en unidades de soles*

Resumen de la variación

Descripción de la deuda	10/01/2024	19/01/2024	Variación
Score	0.000	0.000	0.000
Nro. Entidades SBS/Microf.	8	8	0
Riesgo Total SBS/Microf. *	139.136.147,64	136.670.917,61	
Deuda Directa	137.517.967,55	135.064.432,08	-2.453.535,47
Deuda Indirecta	1.618.180,09	1.606.485,53	-11.694,56
Deuda Castigada	0,00	0,00	0,00



Variación del Riesgo Total SBS/Microf. *	Antes	19/01/2024	Variación
Último Mes	139.136.147,64	136.670.917,61	-2.465.230,03
Último Trimestre	143.618.839,02	136.670.917,61	-6.947.921,41
Último Semestre	139.619.620,98	136.670.917,61	-2.948.703,37
Último Año	139.400.497,94	136.670.917,61	-2.729.580,33

Calificación SBS/Microf.	10/01/2024	19/01/2024	Variación
% NOR (Normal)	100.00	100.00	0.00
% CPP (Con Problemas Potenciales)	0.00	0.00	0.00
% DEF (Deficiente)	0.00	0.00	0.00
% DUD (Dudoso)	0.00	0.00	0.00
% PER (Pérdida)	0.00	0.00	0.00

Deuda vencida *	10/01/2024	19/01/2024	Variación
Total deuda vencida	0,00	0,00	0,00
Deuda por Otros Créditos *	10/01/2024	19/01/2024	Variación
Total deuda otros créditos	0,00	0,00	0,00

Detalle de la variación

Fuente - Acreedor *	10/01/2024	19/01/2024	Variación
---------------------	------------	------------	-----------

Posición Histórica

Montos expresados en unidades de soles*

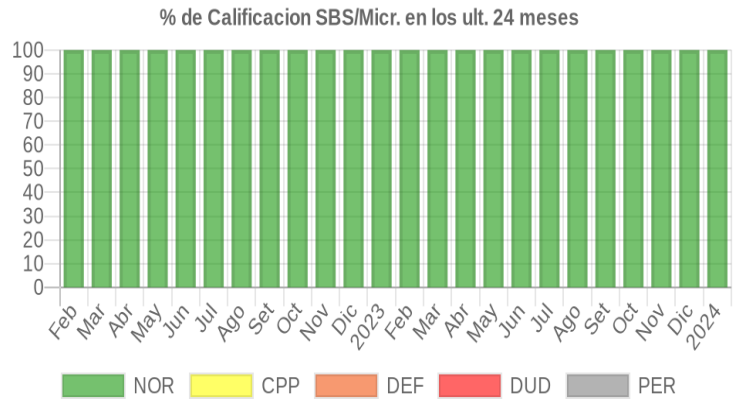
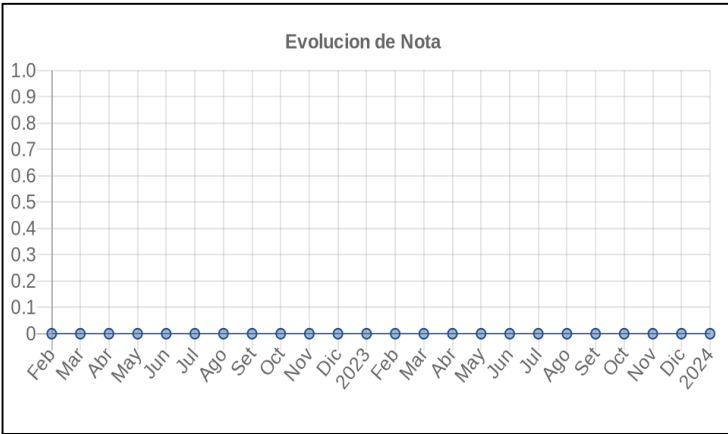
Fecha de Proceso	Sema. Actual	Sem. Riesgo	Var.	Superintendencia de Banca y Seguros (SBS/Microfinan.)				Otros Créditos	Otros Vencidos *				Ctas. Cerr./Anu.		Otros Repor. Negati.	
				# Enti.	Deuda Total *	% Cali. normal	Peor Califi.(2)		Deuda Vencida *	Protestos	Docs. Impagos	Deuda Tributaria	Deuda Laboral	Cta. Cte.		Tar. Créd.
19/01/2024	●	0.000	☰	8	136.670.917,61	100.00	NOR	0,00	0,00	0,00	2.557,40	0,00	0,00	0	0	0
10/01/2024	●	0.000	☰	8	139.136.147,64	100.00	NOR	0,00	0,00	0,00	2.557,40	0,00	0,00	0	0	0
22/12/2023	●	0.000	☰	8	139.136.147,64	100.00	NOR	0,00	0,00	0,00	1.584,50	0,00	0,00	0	0	0
19/12/2023	●	0.000	☰	8	144.312.693,36	100.00	NOR	0,00	0,00	0,00	1.584,50	0,00	0,00	0	0	0
23/11/2023	●	0.000	☰	8	144.312.693,36	100.00	NOR	0,00	0,00	0,00	0,00	0,00	0,00	0	0	0
23/10/2023	●	0.000	☰	8	143.618.839,02	100.00	NOR	0,00	0,00	0,00	0,00	0,00	0,00	0	0	0
21/09/2023	●	0.000	⚙	8	139.803.278,32	100.00	NOR	0,00	0,00	0,00	0,00	0,00	0,00	0	0	0
24/08/2023	●	0.000	☰	7	137.602.481,22	100.00	NOR	0,00	0,00	0,00	0,00	0,00	0,00	0	0	0
24/07/2023	●	0.000	☰	7	139.619.620,98	100.00	NOR	0,00	0,00	0,00	0,00	0,00	0,00	0	0	0
22/06/2023	●	0.000	☰	7	140.158.762,25	100.00	NOR	0,00	0,00	0,00	0,00	0,00	0,00	0	0	0
22/05/2023	●	0.000	☰	7	143.895.406,05	100.00	NOR	0,00	0,00	0,00	0,00	0,00	0,00	0	0	0
24/04/2023	●	0.000	☰	7	146.041.003,00	100.00	NOR	0,00	0,00	0,00	0,00	0,00	0,00	0	0	0
19/04/2023	●	0.000	☰	7	142.064.010,29	100.00	NOR	0,00	0,00	0,00	0,00	0,00	0,00	0	0	0
18/04/2023	●	0.000	☰	7	142.064.010,29	100.00	NOR	0,00	0,00	0,00	233,59	0,00	0,00	0	0	0
17/04/2023	●	0.000	☰	7	142.064.010,29	100.00	NOR	0,00	0,00	0,00	233,59	0,00	0,00	0	0	0
14/04/2023	●	0.000	☰	7	142.064.010,29	100.00	NOR	0,00	0,00	0,00	233,59	0,00	0,00	0	0	0
31/03/2023	●	0.000	☰	7	142.064.010,29	100.00	NOR	0,00	0,00	0,00	233,59	0,00	0,00	0	0	0
23/03/2023	●	0.000	☰	7	142.064.010,29	100.00	NOR	0,00	0,00	0,00	233,59	0,00	0,00	0	0	0
22/03/2023	●	0.000	⚙	7	142.064.010,29	100.00	NOR	0,00	0,00	0,00	233,59	0,00	0,00	0	0	0
15/03/2023	●	0.000	☰	6	141.627.189,28	100.00	NOR	0,00	0,00	0,00	233,59	0,00	0,00	0	0	0
10/03/2023	●	0.000	☰	6	141.627.189,28	100.00	NOR	0,00	0,00	0,00	233,59	0,00	0,00	0	0	0
09/03/2023	●	0.000	☰	6	141.627.189,28	100.00	NOR	0,00	0,00	0,00	233,59	0,00	0,00	0	0	0
08/03/2023	●	0.000	☰	6	141.627.189,28	100.00	NOR	0,00	0,00	0,00	233,59	0,00	0,00	0	0	0
07/03/2023	●	0.000	☰	6	141.627.189,28	100.00	NOR	0,00	0,00	0,00	233,59	0,00	0,00	0	0	0
06/03/2023	●	0.000	☰	6	141.627.189,28	100.00	NOR	0,00	0,00	0,00	233,59	0,00	0,00	0	0	0
03/03/2023	●	0.000	☰	6	141.627.189,28	100.00	NOR	0,00	0,00	0,00	233,59	0,00	0,00	0	0	0
01/03/2023	●	0.000	☰	6	141.627.189,28	100.00	NOR	0,00	0,00	0,00	233,59	0,00	0,00	0	0	0
28/02/2023	●	0.000	☰	6	141.627.189,28	100.00	NOR	0,00	0,00	0,00	233,59	0,00	0,00	0	0	0
23/02/2023	●	0.000	☰	6	141.627.189,28	100.00	NOR	0,00	0,00	0,00	233,59	0,00	0,00	0	0	0
21/02/2023	●	0.000	⚙	6	141.627.189,28	100.00	NOR	0,00	0,00	0,00	233,59	0,00	0,00	0	0	0



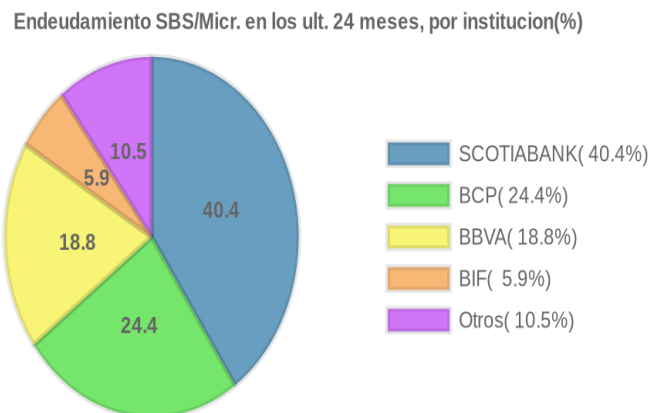
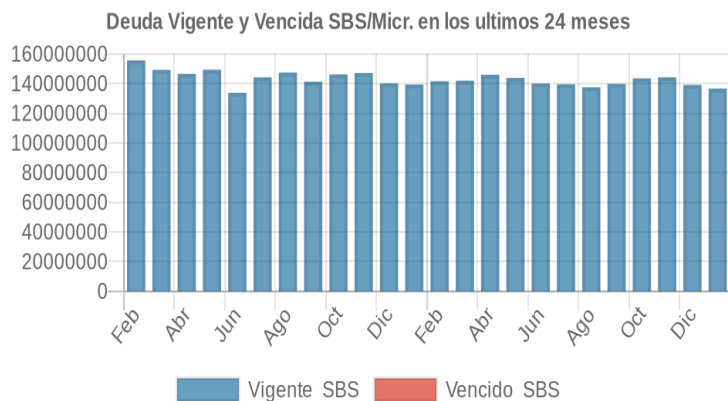
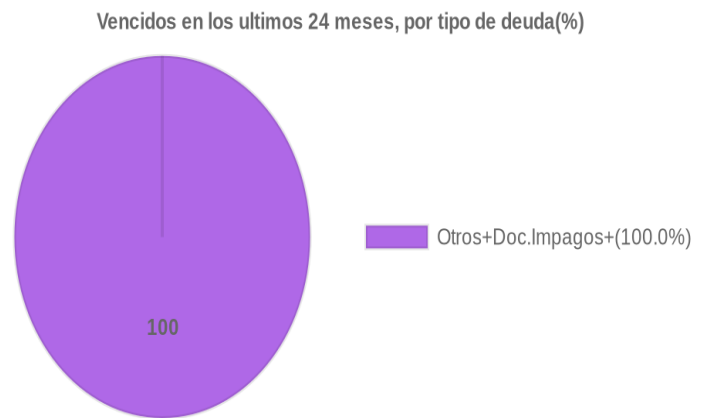
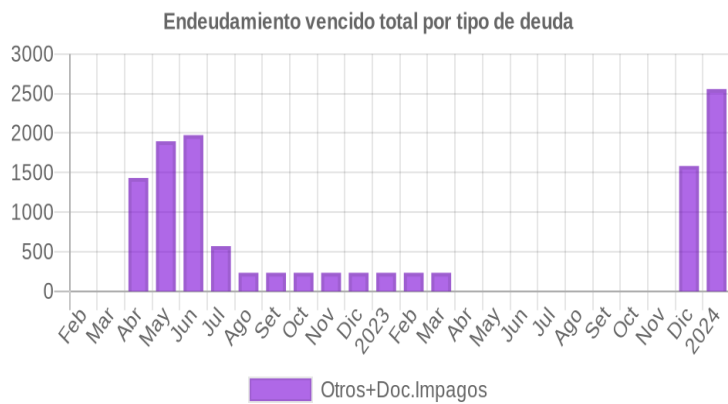
20/02/2023	●	0.000	☰	7	139.400.497,94	100.00	NOR	0,00	0,00	0,00	233,59	0,00	0,00	0	0	0
16/02/2023	●	0.000	☰	7	139.400.497,94	100.00	NOR	0,00	0,00	0,00	233,59	0,00	0,00	0	0	0
27/01/2023	●	0.000	☰	7	139.400.497,94	100.00	NOR	0,00	0,00	0,00	233,59	0,00	0,00	0	0	0
25/01/2023	●	0.000	☰	7	139.400.497,94	100.00	NOR	0,00	0,00	0,00	233,59	0,00	0,00	0	0	0
23/01/2023	●	0.000	☰	7	139.400.497,94	100.00	NOR	0,00	0,00	0,00	233,59	0,00	0,00	0	0	0
20/01/2023	●	0.000	☰	7	140.230.642,37	100.00	NOR	0,00	0,00	0,00	233,59	0,00	0,00	0	0	0
13/01/2023	●	0.000	☰	7	140.230.642,37	100.00	NOR	0,00	0,00	0,00	233,59	0,00	0,00	0	0	0
30/12/2022	●	0.000	☰	7	140.230.642,37	100.00	NOR	0,00	0,00	0,00	233,59	0,00	0,00	0	0	0
22/12/2022	●	0.000	☰	7	140.230.642,37	100.00	NOR	0,00	0,00	0,00	233,59	0,00	0,00	0	0	0
21/12/2022	●	0.000	☰	8	147.190.329,70	100.00	NOR	0,00	0,00	0,00	233,59	0,00	0,00	0	0	0
12/12/2022	●	0.000	☰	8	147.190.329,70	100.00	NOR	0,00	0,00	0,00	233,59	0,00	0,00	0	0	0
23/11/2022	●	0.000	☰	8	147.190.329,70	100.00	NOR	0,00	0,00	0,00	233,59	0,00	0,00	0	0	0
10/11/2022	●	0.000	☰	8	146.239.678,25	100.00	NOR	0,00	0,00	0,00	233,59	0,00	0,00	0	0	0
04/11/2022	●	0.000	☰	8	146.239.678,25	100.00	NOR	0,00	0,00	0,00	233,59	0,00	0,00	0	0	0
24/10/2022	●	0.000	☰	8	146.239.678,25	100.00	NOR	0,00	0,00	0,00	233,59	0,00	0,00	0	0	0
21/10/2022	●	0.000	☰	8	141.354.129,53	100.00	NOR	0,00	0,00	0,00	233,59	0,00	0,00	0	0	0
19/10/2022	●	0.000	☰	8	141.354.129,53	100.00	NOR	0,00	0,00	0,00	233,59	0,00	0,00	0	0	0
22/09/2022	●	0.000	☰	8	141.354.129,53	100.00	NOR	0,00	0,00	0,00	233,59	0,00	0,00	0	0	0
22/08/2022	●	0.000	☰	8	147.467.468,93	100.00	NOR	0,00	0,00	0,00	233,59	0,00	0,00	0	0	0
11/08/2022	●	0.000	☰	8	144.270.189,92	100.00	NOR	0,00	0,00	0,00	233,59	0,00	0,00	0	0	0
22/07/2022	●	0.000	☰	8	144.270.189,92	100.00	NOR	0,00	0,00	0,00	570,59	0,00	0,00	0	0	0
12/07/2022	●	0.000	☰	8	133.868.596,15	100.00	NOR	0,00	0,00	0,00	570,59	0,00	0,00	0	0	0
23/06/2022	●	0.000	☰	8	133.868.596,15	100.00	NOR	0,00	0,00	0,00	1.974,92	0,00	0,00	0	0	0
10/06/2022	●	0.000	☰	8	149.438.509,06	100.00	NOR	0,00	0,00	0,00	1.974,92	0,00	0,00	0	0	0
23/05/2022	●	0.000	☰	8	149.438.509,06	100.00	NOR	0,00	0,00	0,00	1.896,81	0,00	0,00	0	0	0
12/05/2022	●	0.000	☰	8	146.622.863,72	100.00	NOR	0,00	0,00	0,00	1.896,81	0,00	0,00	0	0	0
11/05/2022	●	0.000	☰	8	146.622.863,72	100.00	NOR	0,00	0,00	0,00	1.896,81	0,00	0,00	0	0	0
10/05/2022	●	0.000	☰	8	146.622.863,72	100.00	NOR	0,00	0,00	0,00	2.130,40	0,00	0,00	0	0	0
09/05/2022	●	0.000	☰	8	146.622.863,72	100.00	NOR	0,00	0,00	0,00	1.663,22	0,00	0,00	0	0	0
25/04/2022	●	0.000	☰	8	146.622.863,72	100.00	NOR	0,00	0,00	0,00	1.433,22	0,00	0,00	0	0	0
06/04/2022	●	0.000	☰	7	149.306.508,12	100.00	NOR	0,00	0,00	0,00	1.433,22	0,00	0,00	0	0	0
22/03/2022	●	0.000	☰	7	149.306.508,12	100.00	NOR	0,00	0,00	0,00	0,00	0,00	0,00	0	0	0
23/02/2022	●	0.000	☰	7	155.699.686,52	100.00	NOR	0,00	0,00	0,00	0,00	0,00	0,00	0	0	0
10/02/2022	●	0.000	☰	7	166.792.001,88	100.00	NOR	0,00	0,00	0,00	0,00	0,00	0,00	0	0	0

Gráficos

Montos expresados en unidades de soles*



NOR: Normal, CPP: Con Problemas Potenciales, DEF: Deficiente, DUD: Dudoso, PER: Pérdida, SCAL: Sin Calificación



Reporte de Vencidos

Montos expresados en unidades de soles*

Fuente - Acreedor	OCT 2023			NOV 2023			DIC 2023			ENE 2024		
	# Docs.	Monto *	Dias V.	# Docs.	Monto *	Dias V.	# Docs.	Monto *	Dias V.	# Docs.	Monto *	Dias V.
Documentos Impagos												
SERVICIO DE ADMINISTRACION TRIBUTARIA - DEUDA		0,00			0,00		2	1.584,50	16	5	2.557,40	18
TRANSPORTE WARI SOCIEDAD ANONIMA CERRADA TR		0,00			0,00			0,00			0,00	
Total	0			0			2	1.584,50	16	5	2.557,40	18

Montos expresados en unidades de soles*

Fuente - Acreedor	JUN 2023			JUL 2023			AGO 2023			SET 2023		
	# Docs.	Monto *	Dias V.	# Docs.	Monto *	Dias V.	# Docs.	Monto *	Dias V.	# Docs.	Monto *	Dias V.
Documentos Impagos												
SERVICIO DE ADMINISTRACION TRIBUTARIA - DEUDA		0,00			0,00			0,00			0,00	
TRANSPORTE WARI SOCIEDAD ANONIMA CERRADA TR		0,00			0,00			0,00			0,00	
Total	0			0			0			0		

Montos expresados en unidades de soles*

Fuente - Acreedor	FEB 2023			MAR 2023			ABR 2023			MAY 2023		
	# Docs.	Monto *	Dias V.	# Docs.	Monto *	Dias V.	# Docs.	Monto *	Dias V.	# Docs.	Monto *	Dias V.
Documentos Impagos												
SERVICIO DE ADMINISTRACION TRIBUTARIA - DEUDA		0,00			0,00			0,00			0,00	
TRANSPORTE WARI SOCIEDAD ANONIMA CERRADA TR	1	233,59	424	1	233,59	455		0,00	0		0,00	
Total	1	233,59	424	1	233,59	455	0			0		

Reporte SBS/Microfinanzas

Montos expresados en unidades de soles*

Última fecha reportada por la SBS : 31/12/2023

ÚLTIMOS 6 MESES		AGO 2023 (SBS: JUL 2023)	SET 2023 (SBS: AGO 2023)	OCT 2023 (SBS: SET 2023)	NOV 2023 (SBS: OCT 2023)	DIC 2023 (SBS: NOV 2023)	ENE 2024 (SBS: DIC 2023)
NOR (Normal)		100.00	100.00	100.00	100.00	100.00	100.00
% Porcentaje de	CPP (Con Problemas Pote.)	0.00	0.00	0.00	0.00	0.00	0.00
Calificación	DEF (Deficiente)	0.00	0.00	0.00	0.00	0.00	0.00
	DUD (Dudoso)	0.00	0.00	0.00	0.00	0.00	0.00
	PER (Pérdida)	0.00	0.00	0.00	0.00	0.00	0.00

Institución	AGO 2023 (SBS: JUL 2023)		SET 2023 (SBS: AGO 2023)		OCT 2023 (SBS: SET 2023)		NOV 2023 (SBS: OCT 2023)		DIC 2023 (SBS: NOV 2023)		ENE 2024 (SBS: DIC 2023)	
	Monto *	Dias V.	Monto *	Dias V.	Monto *	Dias V.	Monto *	Dias V.	Monto *	Dias V.	Monto *	Dias V.
SCOTIABANK	50.532.304,66		53.588.746,83		57.101.348,48		59.564.994,66	1	58.815.840,70		59.755.542,21	
BCP	43.544.265,85		43.700.401,56		43.975.305,34		43.327.700,24		41.316.052,78		39.825.029,61	
BBVA	30.788.054,36		30.931.299,17		31.087.547,55		30.830.732,75		29.324.095,57		28.406.341,39	
BIF	4.924.624,64		4.933.103,67		4.950.264,58		4.276.301,82		3.947.142,20		3.824.671,02	
BCO SANTANDER PERU	5.641.939,96		4.575.434,66		4.475.417,90		4.361.839,09		4.107.833,42		3.328.286,76	
INTERBANK	2.171.291,75		2.074.292,43		2.028.955,17		1.951.124,80		1.625.182,97		1.531.046,62	
BANCO BCI PERU S A			0,00		0,00		0,00		0,00		0,00	
BANCO PICHINCHA	0,00		0,00		0,00		0,00		0,00		0,00	
BANCO GNB PERU												
TOTAL	137.602.481,22		139.803.278,32		143.618.839,02		144.312.693,36	1	139.136.147,64		136.670.917,61	

Última fecha reportada por la SBS : 31/12/2023

Operación	AGO 2023 (SBS: JUL 2023)		SET 2023 (SBS: AGO 2023)		OCT 2023 (SBS: SET 2023)		NOV 2023 (SBS: OCT 2023)		DIC 2023 (SBS: NOV 2023)		ENE 2024 (SBS: DIC 2023)	
	Monto *	Dias V.	Monto *	Dias V.	Monto *	Dias V.	Monto *	Dias V.	Monto *	Dias V.	Monto *	Dias V.
RESUMEN												
- Total Deuda	137.602.481,22		139.803.278,32		143.618.839,02		144.312.693,36	1	139.136.147,64		136.670.917,61	
- Línea No Utilizada	120.878.619,93		109.305.333,89		136.064.301,27		72.138.077,53		70.837.096,23		93.870.810,14	
- Garantías	179.596.570,00		179.565.997,00		187.977.345,00		192.925.480,00		189.571.909,00		191.744.352,00	

CREDITOS DIRECTOS							
- CRÉDITOS VIGENTES	135.542.240,99	137.693.359,36	141.452.960,11	142.650.333,84	1	137.517.967,55	135.064.432,08
-- GranE: Cred.Rev.LineaTarj. Crédito	18.392,34	19.219,43	17.013,28	16.188,24		42.494,29	37.075,25
-- GranE: Descuentos	322.490,30	330.266,54	669.966,27	677.914,73		984.527,43	977.412,27
--- Otros	322.490,30	330.266,54	669.966,27	677.914,73		984.527,43	977.412,27
-- GranE: Préstamos	10.824.000,00	11.085.000,00	11.379.000,00	11.514.000,00		11.208.000,00	11.127.000,00
--- NoRevolventes	10.824.000,00	11.085.000,00	11.379.000,00	11.514.000,00		11.208.000,00	11.127.000,00
-- GranE: ArrendamientoFinanc	123.590.930,95	125.657.100,09	128.798.177,57	129.875.822,73	1	124.934.838,09	122.589.169,29
-- LEASE BACK	786.427,40	601.773,30	588.802,99	566.408,14		348.107,74	333.775,27
CREDITOS INDIRECTOS							
- CartasFianzaOtorgadas	2.060.240,23	2.109.918,96	2.165.878,91	1.662.359,52		1.618.180,09	1.606.485,53
LINEA NO UTIL. Y CRED. NO DESEMB.							
- LinCredDescuentos	10.605.044,91	10.860.765,23	10.807.846,26	10.936.070,12		10.310.676,31	10.236.161,25
- LinCredPréstamos	12.628.000,00	12.932.500,00	13.275.500,00	13.433.000,00		13.076.000,00	12.981.500,00
- LinCredAvaesFianzas	4.959.482,61	5.079.071,03	5.444.394,20	5.200.205,98		8.248.657,38	5.592.744,49
- LinCredTarjetaCrédito	20.270,12	30.449,70	30.942,18	42.996,14		15.054,95	18.081,70
- LinCredEsqMultilinea	92.665.822,29	80.402.547,93	106.505.618,63	42.525.805,29		39.186.707,59	65.042.322,70
GARANTIAS							
- GARANTIAS RECIBIDAS	179.596.574,26	179.566.002,45	187.977.348,17	192.925.483,60		189.571.913,45	191.744.356,84
-- 1eraGBienesFácilRealización	507.090,12	519.317,70	533.091,16	539.415,77		581.269,47	727.746,05
-- 1eraGEquipoTransporte	110.341.945,81	109.272.752,68	116.870.118,81	121.076.542,69		120.518.369,05	123.121.574,87
-- OtrasGarantias	52.476.481,55	57.791.299,28	59.223.706,72	49.148.651,79		44.576.854,18	44.205.183,59
-- OtrasGtiasNoPref	16.271.056,78	11.982.632,79	11.350.431,48	22.160.873,35		23.895.420,75	23.689.852,33
-- Reprgr. Emergencia Sanitaria	5.804.164,86	4.777.750,95	4.720.507,71	4.601.299,47		4.332.618,93	3.543.140,97

Montos expresados en unidades de soles*

Última fecha reportada por la SBS : 31/12/2023

6 MESES ANTERIORES		FEB 2023 (SBS: ENE 2023)	MAR 2023 (SBS: FEB 2023)	ABR 2023 (SBS: MAR 2023)	MAY 2023 (SBS: ABR 2023)	JUN 2023 (SBS: MAY 2023)	JUL 2023 (SBS: JUN 2023)
NOR (Normal)		100.00	100.00	100.00	100.00	100.00	100.00
% Porcentaje de	CPP (Con Problemas Pote.)	0.00	0.00	0.00	0.00	0.00	0.00
	DEF (Deficiente)	0.00	0.00	0.00	0.00	0.00	0.00
Calificación	DUD (Dudoso)	0.00	0.00	0.00	0.00	0.00	0.00
	PER (Pérdida)	0.00	0.00	0.00	0.00	0.00	0.00

Institución	FEB 2023 (SBS: ENE 2023)		MAR 2023 (SBS: FEB 2023)		ABR 2023 (SBS: MAR 2023)		MAY 2023 (SBS: ABR 2023)		JUN 2023 (SBS: MAY 2023)		JUL 2023 (SBS: JUN 2023)	
	Monto *	Dias V.	Monto *	Dias V.	Monto *	Dias V.	Monto *	Dias V.	Monto *	Dias V.	Monto *	Dias V.
SCOTIABANK	64.821.642,96		61.821.290,85		64.158.091,88		55.281.868,26		52.548.397,73		49.568.951,61	
BCP	29.953.407,16	1	35.840.267,45		39.641.297,73	2	40.986.498,25	1	43.632.119,86	2	44.439.456,17	
BBVA	26.876.460,97		25.561.892,48		24.582.381,34		31.010.927,29		29.987.310,38		32.251.322,19	
BIF	6.799.019,07		6.416.924,93		6.097.960,69		5.737.986,71		4.965.977,98		5.060.163,44	
BCO SANTANDER PERU	8.300.304,19		7.853.134,42		7.312.768,53		6.927.443,77		6.613.926,09		6.021.268,52	
INTERBANK	4.876.354,93		4.570.500,16		4.248.502,83		3.950.681,77		2.411.030,21		2.278.459,05	
BANCO BCI PERU S A												
BANCO PICHINCHA			0,00		0,00		0,00		0,00		0,00	
BANCO GNB PERU												
TOTAL	141.627.189,28	1	142.064.010,29		146.041.003,00	2	143.895.406,05	1	140.158.762,25	2	139.619.620,98	

Última fecha reportada por la SBS : 31/12/2023

Operación	FEB 2023 (SBS: ENE 2023)		MAR 2023 (SBS: FEB 2023)		ABR 2023 (SBS: MAR 2023)		MAY 2023 (SBS: ABR 2023)		JUN 2023 (SBS: MAY 2023)		JUL 2023 (SBS: JUN 2023)	
	Monto *	Dias V.	Monto *	Dias V.	Monto *	Dias V.	Monto *	Dias V.	Monto *	Dias V.	Monto *	Dias V.
RESUMEN												
- Total Deuda	141.627.189,28	1	142.064.010,29		146.041.003,00	2	143.895.406,05	1	140.158.762,25	2	139.619.620,98	
- Línea No Utilizada	73.030.946,88		106.787.561,26		116.575.861,44		119.691.378,30		117.392.244,04		122.684.149,20	
- Garantías	170.128.230,00		165.680.076,00		175.199.174,00		172.694.770,00		167.263.054,00		164.760.709,00	
CREDITOS DIRECTOS												
- CRÉDITOS VIGENTES	139.716.872,56	1	140.060.364,22		144.060.520,47	2	141.939.666,39	1	138.332.344,58	2	137.547.960,37	
-- GranE: Cred.Rev.LineaTarj. Crédito	15.673,58		5.467,31		11.351,81		12.363,55		11.167,27		10.132,26	
-- GranE: Descuentos	201.763,30	1	159.128,58		117.569,63	2	77.141,03	1	38.071,61	2		
--- Letras	201.763,30	1	159.128,58		117.569,63	2	77.141,03	1	38.071,61	2		
-- GranE: Préstamos					5.643.000,00		7.430.000,00		7.358.000,00		10.884.000,00	
--- NoRevolventes					5.643.000,00		7.430.000,00		7.358.000,00		10.884.000,00	
-- GranE: ArrendamientoFinanc	138.278.768,44		138.728.496,09		137.174.630,63		133.359.446,19		129.913.866,86		125.810.059,55	
-- LEASE BACK	1.220.667,24		1.167.272,24		1.113.968,40		1.060.715,62		1.011.238,84		843.768,56	

CREDITOS INDIRECTOS						
- CartasFianzaOtorgadas	1.910.316,72	2.003.646,07	1.980.482,53	1.955.739,66	1.826.417,67	2.071.660,61
LINEA NO UTIL. Y CRED. NO DESEMB.						
- LinCredDescuentos	70.826,28	110.849,75		39.241,54	78.292,79	11.000.096,00
- LinCredPréstamos	11.544.000,00	13.321.000,00	13.167.000,00	13.002.500,00	12.876.500,00	12.698.000,00
- LinCredAvalesFianzas	1.728.349,97	1.595.305,44	7.076.661,33	5.272.162,31	5.331.442,71	4.986.974,20
- LinCredTarjetaCrédito	20.034,76	34.323,38	28.552,20	23.426,82	28.770,87	29.864,74
- CredNoDesembolsados	6.059.717,80	5.993.577,43	13.821.616,89	11.250.996,41	6.685.425,96	
- LinCredEsqMultilinea	53.608.018,07	85.732.505,26	82.482.031,02	90.103.051,22	92.391.811,71	93.969.214,26
GARANTIAS						
- GARANTIAS RECIBIDAS	170.128.233,80	165.680.078,74	175.199.178,32	172.694.773,19	167.263.057,36	164.760.710,61
-- 1eraGBienesFácilRealización	407.771,73	403.321,07	398.658,39	522.128,61	517.068,92	509.901,04
-- 1eraGEquipoTransporte	117.459.517,70	116.071.035,89	114.378.989,25	112.750.724,52	111.658.120,10	110.025.743,09
-- OtrasGarantias	30.095.357,77	34.042.083,67	46.856.090,67	46.025.957,90	44.078.578,23	43.368.392,24
-- OtrasGtiasNoPref	22.165.586,60	15.163.638,11	13.565.440,01	13.395.962,16	11.009.290,11	10.856.674,24
-- Reprgr. Emergencia Sanitaria	8.896.510,22	8.372.106,27	7.788.836,42	7.273.625,60	6.708.102,35	6.425.410,65

Reporte SBS/Microfinanzas por entidades

Reportado por : SCOTIABANK

Última fecha reportada por la SBS : 31/12/2023

Operación	AGO 2023 (SBS: JUL2023)		SET 2023 (SBS: AGO2023)		OCT 2023 (SBS: SET2023)		NOV 2023 (SBS: OCT2023)		DIC 2023 (SBS: NOV2023)		ENE 2024 (SBS: DIC2023)	
	Monto *	Dias V.	Monto *	Dias V.	Monto *	Dias V.	Monto *	Dias V.	Monto *	Dias V.	Monto *	Dias V.
Calificación (2)	NOR		NOR		NOR		NOR		NOR		NOR	
RESUMEN												
- Total Deuda	50.532.304,66		53.588.746,83		57.101.348,48		59.564.994,66	1	58.815.840,70		59.755.542,21	
- Línea No Utilizada	34.616.495,29		33.537.620,16		24.827.451,46		23.335.805,29		20.506.707,59		17.367.133,87	
- Garantías	87.794.727,00		94.027.526,00		100.270.545,00		104.280.032,00		104.224.438,00		107.096.077,00	
CREDITOS DIRECTOS												
- CRÉDITOS VIGENTES	50.532.304,66		53.588.746,83		57.101.348,48		59.564.994,66	1	58.815.840,70		59.755.542,21	
-- GranE:ArrendamientoFinanc	50.532.304,66		53.588.746,83		57.101.348,48		59.564.994,66	1	58.815.840,70		59.755.542,21	
LINEA NO UTIL. Y CRED. NO DESEMB.												
- LinCredEsqMultilinea	34.616.495,29		33.537.620,16		24.827.451,46		23.335.805,29		20.506.707,59		17.367.133,87	
GARANTIAS												
- GARANTIAS RECIBIDAS	87.794.727,77		94.027.527,43		100.270.546,03		104.280.033,28		104.224.438,81		107.096.077,95	
-- 1eraGBienesFácilRealización	507.090,12		519.317,70		533.091,16		539.415,77		581.269,47		727.746,05	
-- 1eraGEquipoTransporte	87.287.637,65		93.508.209,73		99.737.454,87		103.740.617,51		103.643.169,34		106.368.331,90	

Última fecha reportada por la SBS : 31/12/2023

Operación	FEB 2023 (SBS: ENE2023)		MAR 2023 (SBS: FEB2023)		ABR 2023 (SBS: MAR2023)		MAY 2023 (SBS: ABR2023)		JUN 2023 (SBS: MAY2023)		JUL 2023 (SBS: JUN2023)	
	Monto *	Dias V.	Monto *	Dias V.	Monto *	Dias V.	Monto *	Dias V.	Monto *	Dias V.	Monto *	Dias V.
Calificación (2)	NOR		NOR		NOR		NOR		NOR		NOR	
RESUMEN												
- Total Deuda	64.821.642,96		61.821.290,85		64.158.091,88		55.281.868,26		52.548.397,73		49.568.951,61	
- Línea No Utilizada	25.991.157,00		27.915.627,12		24.625.108,07		32.392.131,70		34.276.002,22		36.051.848,35	
- Garantías	90.846.763,00		89.748.753,00		88.361.010,00		87.186.248,00		86.341.374,00		85.059.951,00	
CREDITOS DIRECTOS												
- CRÉDITOS VIGENTES	64.821.642,96		61.821.290,85		64.158.091,88		55.281.868,26		52.548.397,73		49.568.951,61	
-- GranE:Préstamos					5.643.000,00							
--- NoRevolventes					5.643.000,00							
-- GranE:ArrendamientoFinanc	64.821.642,96		61.821.290,85		58.515.091,88		55.281.868,26		52.548.397,73		49.568.951,61	
LINEA NO UTIL. Y CRED. NO DESEMB.												
- LinCredEsqMultilinea	25.991.157,00		27.915.627,12		24.625.108,07		32.392.131,70		34.276.002,22		36.051.848,35	
GARANTIAS												
- GARANTIAS RECIBIDAS	90.846.763,87		89.748.753,99		88.361.011,17		87.186.249,06		86.341.375,74		85.059.951,12	
-- 1eraGBienesFácilRealización	407.771,73		403.321,07		398.658,39		522.128,61		517.068,92		509.901,04	
-- 1eraGEquipoTransporte	90.438.992,14		89.345.432,92		87.962.352,78		86.664.120,45		85.824.306,82		84.550.050,08	

Reportado por : BCP



Última fecha reportada por la SBS : 31/12/2023

Operación	AGO 2023 (SBS: JUL2023)		SET 2023 (SBS: AGO2023)		OCT 2023 (SBS: SET2023)		NOV 2023 (SBS: OCT2023)		DIC 2023 (SBS: NOV2023)		ENE 2024 (SBS: DIC2023)	
	Monto *	Dias V.	Monto *	Dias V.	Monto *	Dias V.	Monto *	Dias V.	Monto *	Dias V.	Monto *	Dias V.
Calificación (2)	NOR		NOR		NOR		NOR		NOR		NOR	
RESUMEN												
- Total Deuda	43.544.265,85		43.700.401,56		43.975.305,34		43.327.700,24		41.316.052,78		39.825.029,61	
- Línea No Utilizada	26.337.888,03		26.982.666,50		27.357.022,75		27.693.272,24		26.595.734,79		26.406.663,48	
- Garantías	58.806.802,00		60.224.815,00		61.822.118,00		62.555.573,00		60.225.059,00		59.789.813,00	
CREDITOS DIRECTOS												
- CRÉDITOS VIGENTES	43.365.104,77		43.516.920,36		43.786.957,80		43.154.707,70		41.147.657,75		39.657.851,57	
-- GranE: Cred. Rev. Línea Tarj. Crédito	18.392,34		19.219,43		17.013,28		16.188,24		42.494,29		37.075,25	
-- GranE: Descuentos	322.490,30		330.266,54		669.966,27		677.914,73		984.527,43		977.412,27	
--- Otros	322.490,30		330.266,54		669.966,27		677.914,73		984.527,43		977.412,27	
-- GranE: Arrendamiento Financ	42.903.536,74		43.167.434,39		43.099.978,25		42.460.604,73		40.120.636,03		38.643.364,05	
-- LEASE BACK	120.685,39											
CREDITOS INDIRECTOS												
- Cartas Fianza Otorgadas	179.161,08		183.481,20		188.347,54		172.992,54		168.395,03		167.178,04	
LINEA NO UTIL. Y CRED. NO DESEMB.												
- LinCred Descuentos	10.605.044,91		10.860.765,23		10.807.846,26		10.936.070,12		10.310.676,31		10.236.161,25	
- LinCred Préstamos	10.824.000,00		11.085.000,00		11.379.000,00		11.514.000,00		11.208.000,00		11.127.000,00	
- LinCred Avaless Fianzas	4.888.573,00		5.006.451,57		5.139.234,31		5.200.205,98		5.062.003,53		5.025.420,53	
- LinCred Tarjeta Crédito	20.270,12		30.449,70		30.942,18		42.996,14		15.054,95		18.081,70	
GARANTIAS												
- GARANTIAS RECIBIDAS	58.806.803,37		60.224.816,67		61.822.118,98		62.555.574,13		60.225.059,98		59.789.814,62	
-- Otras Garantías	50.305.189,80		55.717.006,85		57.194.751,55		47.197.526,99		42.951.671,21		42.674.136,97	
-- Otras Gtias No Pref	8.501.613,57		4.507.809,82		4.627.367,43		15.358.047,14		17.273.388,77		17.115.677,65	

Última fecha reportada por la SBS : 31/12/2023

Operación	FEB 2023 (SBS: ENE2023)		MAR 2023 (SBS: FEB2023)		ABR 2023 (SBS: MAR2023)		MAY 2023 (SBS: ABR2023)		JUN 2023 (SBS: MAY2023)		JUL 2023 (SBS: JUN2023)	
	Monto *	Dias V.	Monto *	Dias V.	Monto *	Dias V.	Monto *	Dias V.	Monto *	Dias V.	Monto *	Dias V.
Calificación (2)	NOR		NOR		NOR		NOR		NOR		NOR	
RESUMEN												
- Total Deuda	29.953.407,16	1	35.840.267,45		39.641.297,73	2	40.986.498,25	1	43.632.119,86	2	44.439.456,17	
- Línea No Utilizada	19.060.334,08		18.793.418,91		30.120.540,70		27.380.764,86		22.814.262,37		26.829.632,26	
- Garantías	36.286.501,00		34.114.810,00		47.197.135,00		46.607.485,00		46.155.838,00		45.516.004,00	
CREDITOS DIRECTOS												
- CRÉDITOS VIGENTES	29.762.328,50	1	35.537.094,37		39.341.629,54	2	40.690.573,92	1	43.449.433,17	2	44.259.301,97	
-- GranE: Cred. Rev. Línea Tarj. Crédito	15.673,58		5.467,31		11.351,81		12.363,55		11.167,27		10.132,26	
-- GranE: Descuentos	201.763,30	1	159.128,58		117.569,63	2	77.141,03	1	38.071,61	2		
--- Letras	201.763,30	1	159.128,58		117.569,63	2	77.141,03	1	38.071,61	2		
-- GranE: Arrendamiento Financ	29.358.797,84		35.194.344,34		39.042.530,87		40.438.762,44		43.245.270,43		44.102.125,02	
-- LEASE BACK	186.093,78		178.154,14		170.177,23		162.306,90		154.923,86		147.044,69	
CREDITOS INDIRECTOS												
- Cartas Fianza Otorgadas	191.078,66		303.173,08		299.668,19		295.924,33		182.686,69		180.154,20	
LINEA NO UTIL. Y CRED. NO DESEMB.												
- LinCred Descuentos	70.826,28		110.849,75				39.241,54		78.292,79		11.000.096,00	
- LinCred Préstamos	11.544.000,00		11.418.000,00		11.286.000,00		11.145.000,00		11.037.000,00		10.884.000,00	
- LinCred Avaless Fianzas	1.365.755,24		1.236.668,35		4.984.371,61		4.922.100,09		4.984.772,75		4.915.671,52	
- LinCred Tarjeta Crédito	20.034,76		34.323,38		28.552,20		23.426,82		28.770,87		29.864,74	
- Cred No Desembolsados	6.059.717,80		5.993.577,43		13.821.616,89		11.250.996,41		6.685.425,96			
GARANTIAS												
- GARANTIAS RECIBIDAS	36.286.502,38		34.114.810,62		47.197.136,02		46.607.485,46		46.155.838,23		45.516.004,64	
-- Otras Garantías	25.219.002,84		29.471.583,51		42.607.587,84		42.075.276,13		41.667.548,02		41.089.933,19	
-- Otras Gtias No Pref	11.067.499,54		4.643.227,11		4.589.548,18		4.532.209,33		4.488.290,21		4.426.071,45	

Reportado por : BBVA

Última fecha reportada por la SBS : 31/12/2023

Operación	AGO 2023 (SBS: JUL2023)		SET 2023 (SBS: AGO2023)		OCT 2023 (SBS: SET2023)		NOV 2023 (SBS: OCT2023)		DIC 2023 (SBS: NOV2023)		ENE 2024 (SBS: DIC2023)	
	Monto *	Dias V.	Monto *	Dias V.	Monto *	Dias V.	Monto *	Dias V.	Monto *	Dias V.	Monto *	Dias V.
Calificación (2)	NOR		NOR		NOR		NOR		NOR		NOR	
RESUMEN												



- Total Deuda	30.788.054,36	30.931.299,17	31.087.547,55	30.830.732,75	29.324.095,57	28.406.341,39
- Garantías	24.428.598,00	16.690.005,00	17.132.663,00	17.335.925,00	16.875.199,00	16.753.242,00
CREDITOS DIRECTOS						
- CRÉDITOS VIGENTES	30.788.054,36	30.931.299,17	31.087.547,55	30.830.732,75	29.324.095,57	28.406.341,39
-- GranE:Préstamos	10.824.000,00	11.085.000,00	11.379.000,00	11.514.000,00	11.208.000,00	11.127.000,00
--- NoRevolventes	10.824.000,00	11.085.000,00	11.379.000,00	11.514.000,00	11.208.000,00	11.127.000,00
-- GranE:ArrendamientoFinanc	19.964.054,36	19.846.299,17	19.708.547,55	19.316.732,75	18.116.095,57	17.279.341,39
GARANTIAS						
- GARANTIAS RECIBIDAS	24.428.598,43	16.690.006,14	17.132.663,94	17.335.925,18	16.875.199,71	16.753.242,97
-- 1eraGEquipoTransporte	23.054.308,16	15.764.542,95	17.132.663,94	17.335.925,18	16.875.199,71	16.753.242,97
-- OtrasGtiasNoPref	1.374.290,27	925.463,19				

Última fecha reportada por la SBS : 31/12/2023

Operación	FEB 2023 (SBS: ENE2023)		MAR 2023 (SBS: FEB2023)		ABR 2023 (SBS: MAR2023)		MAY 2023 (SBS: ABR2023)		JUN 2023 (SBS: MAY2023)		JUL 2023 (SBS: JUN2023)	
	Monto *	Dias V.	Monto *	Dias V.	Monto *	Dias V.	Monto *	Dias V.	Monto *	Dias V.	Monto *	Dias V.
Calificación (2)	NOR		NOR		NOR		NOR		NOR		NOR	
RESUMEN												
- Total Deuda	26.876.460,97		25.561.892,48		24.582.381,34		31.010.927,29		29.987.310,38		32.251.322,19	
- Garantías	27.020.525,00		26.725.602,00		26.416.636,00		26.086.604,00		25.833.813,00		25.475.693,00	
CREDITOS DIRECTOS												
- CRÉDITOS VIGENTES	26.876.460,97		25.561.892,48		24.582.381,34		31.010.927,29		29.987.310,38		32.251.322,19	
-- GranE:Préstamos							7.430.000,00		7.358.000,00		10.884.000,00	
--- NoRevolventes							7.430.000,00		7.358.000,00		10.884.000,00	
-- GranE:ArrendamientoFinanc	26.876.460,97		25.561.892,48		24.582.381,34		23.580.927,29		22.629.310,38		21.367.322,19	
GARANTIAS												
- GARANTIAS RECIBIDAS	27.020.525,56		26.725.602,97		26.416.636,47		26.086.604,07		25.833.813,28		25.475.693,01	
-- 1eraGEquipoTransporte	27.020.525,56		26.725.602,97		26.416.636,47		26.086.604,07		25.833.813,28		25.475.693,01	

Reportado por : BIF

Última fecha reportada por la SBS : 31/12/2023

Operación	AGO 2023 (SBS: JUL2023)		SET 2023 (SBS: AGO2023)		OCT 2023 (SBS: SET2023)		NOV 2023 (SBS: OCT2023)		DIC 2023 (SBS: NOV2023)		ENE 2024 (SBS: DIC2023)	
	Monto *	Dias V.	Monto *	Dias V.	Monto *	Dias V.	Monto *	Dias V.	Monto *	Dias V.	Monto *	Dias V.
Calificación (2)	NOR		NOR		NOR		NOR		NOR		NOR	
RESUMEN												
- Total Deuda	4.924.624,64		4.933.103,67		4.950.264,58		4.276.301,82		3.947.142,20		3.824.671,02	
- Línea No Utilizada	27.684.714,59		28.462.547,23		29.561.731,10				3.186.653,85		29.697.512,79	
- Garantías	6.395.152,00		6.549.359,00		6.723.064,00		6.802.826,00		6.622.031,00		6.574.174,00	
CREDITOS DIRECTOS												
- CRÉDITOS VIGENTES	3.054.195,01		3.017.572,22		2.983.928,78		2.798.263,23		2.508.384,47		2.396.311,16	
-- GranE:ArrendamientoFinanc	3.054.195,01		3.017.572,22		2.983.928,78		2.798.263,23		2.508.384,47		2.396.311,16	
CREDITOS INDIRECTOS												
- CartasFianzaOtorgadas	1.870.429,63		1.915.531,45		1.966.335,80		1.478.038,59		1.438.757,73		1.428.359,86	
LINEA NO UTIL. Y CRED. NO DESEMB.												
- LinCredAvaesFianzas	70.909,61		72.619,46		305.159,89				3.186.653,85		567.323,96	
- LinCredEsqMultilinea	27.613.804,98		28.389.927,77		29.256.571,21						29.130.188,83	
GARANTIAS												
- GARANTIAS RECIBIDAS	6.395.152,94		6.549.359,78		6.723.064,05		6.802.826,21		6.622.031,98		6.574.174,68	
-- OtrasGtiasNoPref	6.395.152,94		6.549.359,78		6.723.064,05		6.802.826,21		6.622.031,98		6.574.174,68	
-- Reprgr. Emergencia Sanitaria	259.696,29		257.825,46		256.285,38		250.788,77		235.812,84		225.801,84	

Última fecha reportada por la SBS : 31/12/2023

Operación	FEB 2023 (SBS: ENE2023)		MAR 2023 (SBS: FEB2023)		ABR 2023 (SBS: MAR2023)		MAY 2023 (SBS: ABR2023)		JUN 2023 (SBS: MAY2023)		JUL 2023 (SBS: JUN2023)	
	Monto *	Dias V.	Monto *	Dias V.	Monto *	Dias V.	Monto *	Dias V.	Monto *	Dias V.	Monto *	Dias V.
Calificación (2)	NOR		NOR		NOR		NOR		NOR		NOR	
RESUMEN												
- Total Deuda	6.799.019,07		6.416.924,93		6.097.960,69		5.737.986,71		4.965.977,98		5.060.163,44	
- Línea No Utilizada	27.979.455,80		27.981.951,20		29.641.039,29		27.838.425,49		28.285.063,87		27.729.937,09	
- Garantías	11.098.087,00		10.520.411,00		8.975.891,00		8.863.752,00		6.520.999,00		6.430.602,00	
CREDITOS DIRECTOS												
- CRÉDITOS VIGENTES	5.091.138,92		4.727.685,88		4.428.250,42		4.089.136,72		3.333.106,08		3.179.365,58	
-- GranE:ArrendamientoFinanc	5.091.138,92		4.727.685,88		4.428.250,42		4.089.136,72		3.333.106,08		3.179.365,58	
CREDITOS INDIRECTOS												

- CartasFianzaOtorgadas	1.707.880,15	1.689.239,05	1.669.710,27	1.648.849,99	1.632.871,90	1.880.797,86
LINEA NO UTIL. Y CRED. NO DESEMB.						
- LinCredAvaesFianzas	362.594,73	358.637,09	2.092.289,72	350.062,22	346.669,96	71.302,68
- LinCredEsqMultilinea	27.616.861,07	27.623.314,11	27.548.749,57	27.488.363,27	27.938.393,91	27.658.634,41
GARANTIAS						
- GARANTIAS RECIBIDAS	11.098.087,06	10.520.411,00	8.975.891,83	8.863.752,83	6.520.999,90	6.430.602,79
-- OtrasGtiasNoPref	11.098.087,06	10.520.411,00	8.975.891,83	8.863.752,83	6.520.999,90	6.430.602,79
-- Reprgr. Emergencia Sanitaria	970.806,87	830.366,89	746.721,37	578.469,00	280.947,57	269.123,80

Reportado por : BCO SANTANDER PERU

Última fecha reportada por la SBS : 31/12/2023

Operación	AGO 2023 (SBS: JUL2023)		SET 2023 (SBS: AGO2023)		OCT 2023 (SBS: SET2023)		NOV 2023 (SBS: OCT2023)		DIC 2023 (SBS: NOV2023)		ENE 2024 (SBS: DIC2023)	
	Monto *	Dias V.	Monto *	Dias V.	Monto *	Dias V.	Monto *	Dias V.	Monto *	Dias V.	Monto *	Dias V.
Calificación (2)	NOR		NOR		NOR		NOR		NOR		NOR	
RESUMEN												
- Total Deuda	5.641.939,96		4.575.434,66		4.475.417,90		4.361.839,09		4.107.833,42		3.328.286,76	
- Línea No Utilizada	30.435.522,02				33.456.595,96							
CREDITOS DIRECTOS												
- CRÉDITOS VIGENTES	5.631.290,44		4.564.528,35		4.464.222,33		4.350.510,70		4.096.806,09		3.317.339,13	
-- GranE:ArrendamientoFinanc	5.350.617,70		4.285.282,57		4.186.014,85		4.077.580,12		3.839.510,68		3.070.256,27	
-- LEASE BACK	280.672,74		279.245,78		278.207,48		272.930,58		257.295,41		247.082,86	
CREDITOS INDIRECTOS												
- CartasFianzaOtorgadas	10.649,52		10.906,31		11.195,57		11.328,39		11.027,33		10.947,63	
LINEA NO UTIL. Y CRED. NO DESEMB.												
- LinCredEsqMultilinea	30.435.522,02				33.456.595,96							
-- Reprgr. Emergencia Sanitaria	5.544.468,57		4.519.925,49		4.464.222,33		4.350.510,70		4.096.806,09		3.317.339,13	

Última fecha reportada por la SBS : 31/12/2023

Operación	FEB 2023 (SBS: ENE2023)		MAR 2023 (SBS: FEB2023)		ABR 2023 (SBS: MAR2023)		MAY 2023 (SBS: ABR2023)		JUN 2023 (SBS: MAY2023)		JUL 2023 (SBS: JUN2023)	
	Monto *	Dias V.	Monto *	Dias V.	Monto *	Dias V.	Monto *	Dias V.	Monto *	Dias V.	Monto *	Dias V.
Calificación (2)	NOR		NOR		NOR		NOR		NOR		NOR	
RESUMEN												
- Total Deuda	8.300.304,19		7.853.134,42		7.312.768,53		6.927.443,77		6.613.926,09		6.021.268,52	
- Línea No Utilizada			30.193.564,03		30.308.173,38		30.222.556,25		30.177.415,58		30.258.731,50	
CREDITOS DIRECTOS												
- CRÉDITOS VIGENTES	8.288.946,28		7.841.900,48		7.301.664,46		6.916.478,43		6.603.067,01		6.010.559,97	
-- GranE:ArrendamientoFinanc	7.786.646,60		7.359.379,76		6.838.907,31		6.473.564,39		6.178.423,77		5.720.315,94	
-- LEASE BACK	502.299,68		482.520,72		462.757,15		442.914,04		424.643,24		290.244,03	
CREDITOS INDIRECTOS												
- CartasFianzaOtorgadas	11.357,91		11.233,94		11.104,07		10.965,34		10.859,08		10.708,55	
LINEA NO UTIL. Y CRED. NO DESEMB.												
- LinCredEsqMultilinea			30.193.564,03		30.308.173,38		30.222.556,25		30.177.415,58		30.258.731,50	
-- Reprgr. Emergencia Sanitaria	7.925.703,35		7.541.739,38		7.042.115,05		6.695.156,60		6.427.154,78		6.156.286,85	

Reportado por : INTERBANK

Última fecha reportada por la SBS : 31/12/2023

Operación	AGO 2023 (SBS: JUL2023)		SET 2023 (SBS: AGO2023)		OCT 2023 (SBS: SET2023)		NOV 2023 (SBS: OCT2023)		DIC 2023 (SBS: NOV2023)		ENE 2024 (SBS: DIC2023)	
	Monto *	Dias V.	Monto *	Dias V.	Monto *	Dias V.	Monto *	Dias V.	Monto *	Dias V.	Monto *	Dias V.
Calificación (2)	NOR		NOR		NOR		NOR		NOR		NOR	
RESUMEN												
- Total Deuda	2.171.291,75		2.074.292,43		2.028.955,17		1.951.124,80		1.625.182,97		1.531.046,62	
- Garantías	2.171.291,00		2.074.292,00		2.028.955,00		1.951.124,00		1.625.182,00		1.531.046,00	
CREDITOS DIRECTOS												
- CRÉDITOS VIGENTES	2.171.291,75		2.074.292,43		2.028.955,17		1.951.124,80		1.625.182,97		1.531.046,62	
-- GranE:ArrendamientoFinanc	1.786.222,48		1.751.764,91		1.718.359,66		1.657.647,24		1.534.370,64		1.444.354,21	
-- LEASE BACK	385.069,27		322.527,52		310.595,51		293.477,56		90.812,33		86.692,41	
GARANTIAS												
- GARANTIAS RECIBIDAS	2.171.291,75		2.074.292,43		2.028.955,17		1.951.124,80		1.625.182,97		1.531.046,62	
-- OtrasGarantias	2.171.291,75		2.074.292,43		2.028.955,17		1.951.124,80		1.625.182,97		1.531.046,62	



Última fecha reportada por la SBS : 31/12/2023

Operación	FEB 2023 (SBS: ENE2023)		MAR 2023 (SBS: FEB2023)		ABR 2023 (SBS: MAR2023)		MAY 2023 (SBS: ABR2023)		JUN 2023 (SBS: MAY2023)		JUL 2023 (SBS: JUN2023)	
	Monto *	Dias V.	Monto *	Dias V.	Monto *	Dias V.	Monto *	Dias V.	Monto *	Dias V.	Monto *	Dias V.
Calificación (2)	NOR		NOR		NOR		NOR		NOR		NOR	
RESUMEN												
- Total Deuda	4.876.354,93		4.570.500,16		4.248.502,83		3.950.681,77		2.411.030,21		2.278.459,05	
- Garantías	4.876.354,00		4.570.500,00		4.248.502,00		3.950.681,00		2.411.030,00		2.278.459,00	
CREDITOS DIRECTOS												
- CRÉDITOS VIGENTES	4.876.354,93		4.570.500,16		4.248.502,83		3.950.681,77		2.411.030,21		2.278.459,05	
-- GranE:ArrendamientoFinanc	4.344.081,15		4.063.902,78		3.767.468,81		3.495.187,09		1.979.358,47		1.871.979,21	
-- LEASE BACK	532.273,78		506.597,38		481.034,02		455.494,68		431.671,74		406.479,84	
GARANTIAS												
- GARANTIAS RECIBIDAS	4.876.354,93		4.570.500,16		4.248.502,83		3.950.681,77		2.411.030,21		2.278.459,05	
-- OtrasGarantias	4.876.354,93		4.570.500,16		4.248.502,83		3.950.681,77		2.411.030,21		2.278.459,05	

Reportado por : BANCO BCI PERU S A

Última fecha reportada por la SBS : 31/12/2023

Operación	AGO 2023 (SBS: JUL2023)		SET 2023 (SBS: AGO2023)		OCT 2023 (SBS: SET2023)		NOV 2023 (SBS: OCT2023)		DIC 2023 (SBS: NOV2023)		ENE 2024 (SBS: DIC2023)	
	Monto *	Dias V.	Monto *	Dias V.	Monto *	Dias V.	Monto *	Dias V.	Monto *	Dias V.	Monto *	Dias V.
Calificación (2)			NOR		NOR		NOR		NOR		NOR	
RESUMEN												
- Línea No Utilizada			18.475.000,00		18.965.000,00		19.190.000,00		18.680.000,00		18.545.000,00	
LINEA NO UTIL. Y CRED. NO DESEMB.												
- LinCredEsqMultilinea			18.475.000,00		18.965.000,00		19.190.000,00		18.680.000,00		18.545.000,00	

Última fecha reportada por la SBS : 31/12/2023

Operación	FEB 2023 (SBS: ENE2023)		MAR 2023 (SBS: FEB2023)		ABR 2023 (SBS: MAR2023)		MAY 2023 (SBS: ABR2023)		JUN 2023 (SBS: MAY2023)		JUL 2023 (SBS: JUN2023)	
	Monto *	Dias V.	Monto *	Dias V.	Monto *	Dias V.	Monto *	Dias V.	Monto *	Dias V.	Monto *	Dias V.
Calificación (2)												
RESUMEN												

Reportado por : BANCO PICHINCHA

Última fecha reportada por la SBS : 31/12/2023

Operación	AGO 2023 (SBS: JUL2023)		SET 2023 (SBS: AGO2023)		OCT 2023 (SBS: SET2023)		NOV 2023 (SBS: OCT2023)		DIC 2023 (SBS: NOV2023)		ENE 2024 (SBS: DIC2023)	
	Monto *	Dias V.	Monto *	Dias V.	Monto *	Dias V.	Monto *	Dias V.	Monto *	Dias V.	Monto *	Dias V.
Calificación (2)	NOR		NOR		NOR		NOR		NOR		NOR	
RESUMEN												
- Línea No Utilizada	1.804.000,00		1.847.500,00		1.896.500,00		1.919.000,00		1.868.000,00		1.854.500,00	
LINEA NO UTIL. Y CRED. NO DESEMB.												
- LinCredPréstamos	1.804.000,00		1.847.500,00		1.896.500,00		1.919.000,00		1.868.000,00		1.854.500,00	

Última fecha reportada por la SBS : 31/12/2023

Operación	FEB 2023 (SBS: ENE2023)		MAR 2023 (SBS: FEB2023)		ABR 2023 (SBS: MAR2023)		MAY 2023 (SBS: ABR2023)		JUN 2023 (SBS: MAY2023)		JUL 2023 (SBS: JUN2023)	
	Monto *	Dias V.	Monto *	Dias V.	Monto *	Dias V.	Monto *	Dias V.	Monto *	Dias V.	Monto *	Dias V.
Calificación (2)			NOR		NOR		NOR		NOR		NOR	
RESUMEN												
- Línea No Utilizada			1.903.000,00		1.881.000,00		1.857.500,00		1.839.500,00		1.814.000,00	
LINEA NO UTIL. Y CRED. NO DESEMB.												
- LinCredPréstamos			1.903.000,00		1.881.000,00		1.857.500,00		1.839.500,00		1.814.000,00	

Reportado por : BANCO GNB PERU

Última fecha reportada por la SBS : 31/12/2023

Operación	AGO 2023 (SBS: JUL2023)		SET 2023 (SBS: AGO2023)		OCT 2023 (SBS: SET2023)		NOV 2023 (SBS: OCT2023)		DIC 2023 (SBS: NOV2023)		ENE 2024 (SBS: DIC2023)	
	Monto *	Dias V.	Monto *	Dias V.	Monto *	Dias V.	Monto *	Dias V.	Monto *	Dias V.	Monto *	Dias V.
Calificación (2)												



Calificación (2)														
RESUMEN														

Última fecha reportada por la SBS : 31/12/2023

Operación	FEB 2023 (SBS: ENE2023)		MAR 2023 (SBS: FEB2023)		ABR 2023 (SBS: MAR2023)		MAY 2023 (SBS: ABR2023)		JUN 2023 (SBS: MAY2023)		JUL 2023 (SBS: JUN2023)			
	Monto *	Días V.	Monto *	Días V.	Monto *	Días V.	Monto *	Días V.	Monto *	Días V.	Monto *	Días V.		
Calificación (2)														
RESUMEN														

Rectificaciones SBS

Entidad	Periodo SBS	Cuenta	Concepto Rectificación	Dice	Debe Decir
---------	-------------	--------	------------------------	------	------------

Aval/Codeudor

Montos expresados en unidades de soles*

Es Avalista de:				Información reportada por la SBS al 30/09/2023		
Tipo Doc	Nro Documento	Nombre/Razón Social	Act	Pre	12m	
RUC	20536982559	EUROLIFT S.A.	●	●	●	
Institución SBS		Calif. (2)	Saldo *			
BANCO SANTANDER PERU S A		SCAL	3,79			

Montos expresados en unidades de soles*

Quiénes lo Avalan:				Información reportada por la SBS al 30/09/2023		
Tipo Doc	Nro Documento	Nombre/Razón Social	Act	Pre	12m	

Montos expresados en unidades de soles*

Es Avalista de:				Información Reportada por Entidades de Microfinanzas / Otros Créditos		
Tipo Doc	Nro Documento	Nombre/Razón Social	Act	Pre	12m	

Montos expresados en unidades de soles*

Quiénes lo Avalan:				Información Reportada por Entidades de Microfinanzas / Otros Créditos		
Tipo Doc	Nro Documento	Nombre/Razón Social	Act	Pre	12m	

Documentos Protestados como Deudor/Aceptante

Montos expresados en unidades*

Reportado por la Cámara de Comercio de Lima (CCL)

Documentos Protestados sin Regularizar			
	# Doc	Monto (S/) *	Max Días Venc.
Total:	0	0,00	

Tipo de Cambio 3.709

Nro. Secuencia	Tip. **	Acreeudor/Girador	Tipo Doc.	Moneda	Monto *	Monto * (S/)	Boletín	F. Protesto	F. Venc	Días Venc.
----------------	---------	-------------------	-----------	--------	---------	--------------	---------	-------------	---------	------------

**PR: Protestos, CJ: Cobranza Judicial, MO: Moras, PP: Procesos Penales

Montos expresados en unidades*

Reportado por la Cámara de Comercio de Lima (CCL)

Documentos Protestados Regularizados

	# Doc	Monto (S/) *
Total:	0	0,00

Nro. Secuencia	Tip. ** Reg.	Acreedor/Girador	Tipo Doc.	Moneda	Monto *	Monto * (S/)	Boletín	F. Protesto	F. Venc.	F. Reg
----------------	--------------	------------------	-----------	--------	---------	--------------	---------	-------------	----------	--------

**PR: Protestos, CJ: Cobranza Judicial, MO: Moras, PP: Procesos Penales

Documentos Protestados como Acreedor/Girador

Montos expresados en unidades*

Reportado por la Cámara de Comercio de Lima (CCL)

Documentos Protestados sin Regularizar

	# Doc	Monto (S/) *	Max Días Venc.
Total:	78	977.794,29	1,842

Se muestran hasta los 10 primeros documentos ordenados por Fecha de Boletín de la CCL

Tipo de Cambio 3.709

Nro. Secuencia	Tip. ** Reg.	Deudor/Aceptante	Tipo Doc.	Moneda	Monto *	Monto * (S/)	Boletín	F. Protesto	F. Venc	Días Venc.
10004695465	PR	SUPERVAN S.A.C.	LET	S/.	18.892,00	18.892,00	08/2023	07/08/2023	/ /	165
315236	MO	LOGISTI-K CARGO S.A.C	LET	US\$	1.601,58	5.940,26	07/2023	16/05/2023	30/08/2021	872
315245	MO	LOGISTI-K CARGO S.A.C	LET	US\$	1.601,38	5.939,52	07/2023	16/05/2023	29/01/2022	720
315238	MO	LOGISTI-K CARGO S.A.C	LET	US\$	1.601,38	5.939,52	07/2023	16/05/2023	30/12/2021	750
315244	MO	LOGISTI-K CARGO S.A.C	LET	US\$	1.601,38	5.939,52	07/2023	16/05/2023	30/11/2021	780
315246	MO	LOGISTI-K CARGO S.A.C	LET	US\$	1.601,38	5.939,52	07/2023	16/05/2023	30/03/2022	660
315239	MO	LOGISTI-K CARGO S.A.C	LET	US\$	1.601,38	5.939,52	07/2023	16/05/2023	28/02/2022	690
315252	MO	LOGISTI-K CARGO S.A.C	LET	US\$	1.601,38	5.939,52	07/2023	16/05/2023	30/09/2021	841
315237	MO	LOGISTI-K CARGO S.A.C	LET	US\$	1.601,38	5.939,52	07/2023	16/05/2023	30/10/2021	811
315272	MO	LOGISTI-K CARGO S.A.C	LET	US\$	517,37	1.918,93	07/2023	16/05/2023	23/02/2023	330

**PR: Protestos, CJ: Cobranza Judicial, MO: Moras, PP: Procesos Penales

Montos expresados en unidades*

Reportado por la Cámara de Comercio de Lima (CCL)

Documentos Protestados Regularizados

	# Doc	Monto (S/) *
Total:	0	0,00

Nro. Secuencia	Tip. ** Reg.	Deudor/Aceptante	Tipo Doc.	Moneda	Monto *	Monto * (S/)	Boletín	F. Protesto	F. Venc.	F. Reg
----------------	--------------	------------------	-----------	--------	---------	--------------	---------	-------------	----------	--------

**PR: Protestos, CJ: Cobranza Judicial, MO: Moras, PP: Procesos Penales

Detalle de Vencidos

Documentos Impagos

Montos expresados en unidades*

	# Doc	Monto (S/) *	Max Días Venc.
Total:	5	2.557,40	184

Se muestran los 10 primeros documentos ordenados por Fecha de Vencimiento, del más reciente al más antiguo

Tipo de Cambio 3.709

Nombre del Acreedor de la Obligación	Tipo Comprobante/ Concepto	Nro Comprobante	Condición Deuda	Moneda	Monto *	Monto * (S/)	F. Venc.
--------------------------------------	----------------------------	-----------------	-----------------	--------	---------	--------------	----------



SERVICIO DE ADMINISTRACION TRIBUTARIA - DEUDA	Carta de Porte Aéreo	AF093283	MOROSIDAD	S/.	322,00	322,00	20/11/2023
SERVICIO DE ADMINISTRACION TRIBUTARIA - DEUDA	Carta de Porte Aéreo	AF093330	MOROSIDAD	S/.	198,40	198,40	20/11/2023
SERVICIO DE ADMINISTRACION TRIBUTARIA - DEUDA	Carta de Porte Aéreo	AF089899	MOROSIDAD	S/.	322,00	322,00	20/11/2023
SERVICIO DE ADMINISTRACION TRIBUTARIA - DEUDA	Carta de Porte Aéreo	AF091535	MOROSIDAD	S/.	322,00	322,00	20/11/2023
SERVICIO DE ADMINISTRACION TRIBUTARIA - DEUDA	Resolución de Sanción	01M030672023	MOROSIDAD	S/.	1.393,00	1.393,00	19/07/2023

Comercio Exterior

Montos expresados en unidades de dólares

Muestra información reportada por la SUNAT desde el 07/02/2011

Resumen por Ejercicio

Ejercicio	Actividad	Número de Operaciones	Importe USD *	N° Países	3 países con mayor número de operaciones
2023	IMPORTACIÓN	2	41.556,41	2	CANADA, CHINA

Resumen por Meses

Actividad	Ejercicio	Mes	Número de Operaciones	Importe USD *	N° Países	3 países con mayor número de operaciones
IMPORTACIÓN	2023	DICIEMBRE	1	3.531,40	1	CHINA
		JULIO	1	38.025,01	1	CANADA

PUBLICACIÓN DIARIO "EL PERUANO"

Reporte Otros Créditos

Institución	AGO 2023		SET 2023		OCT 2023		NOV 2023		DIC 2023		ENE 2024	
	Monto *	Dias V.	Monto *	Dias V.	Monto *	Dias V.	Monto *	Dias V.	Monto *	Dias V.	Monto *	Dias V.

Institución	FEB 2023		MAR 2023		ABR 2023		MAY 2023		JUN 2023		JUL 2023	
	Monto *	Dias V.	Monto *	Dias V.	Monto *	Dias V.	Monto *	Dias V.	Monto *	Dias V.	Monto *	Dias V.

Reporte Otros Créditos por entidades

Sin Información