

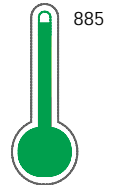
El reporte contiene solo los títulos seleccionados

- Información General
- Consulta Rápida
- Principales Acreedores
- Detalle Variación
- Posición Histórica
- Gráficos
- Rep. Vencidos
- Rep. SBS/Microf.
- SBS/Microf. Entidades
- Rectificaciones SBS
- Avalados/Avalistas
- Hechos de Importancia
- Documentos CCL
- Detalle de Vencidos
- Comercio Exterior
- Otros Créditos
- Otros Créd. Entidades
- Otros Rep. Negativos

RUC 20557530160 - BLUEBERRIES PERU S.A.C.

Fecha Proceso	Tipo Doc.	N. Doc.	Nota	Deuda Total *	Var.	Actual	Previo	12m
12/01/2022	RUC	20557530160	0.000	1.136.303,88		●	●	●

Score Sentinel



Riesgo Muy Bajo

Sentinel Sabio

Bancarizado: SI

Recomendación de Sentinel Sabio
Evaluación Crediticia

APROBAR
Producto Générico

Detalle:
- Cumple con todas las reglas de evaluación

Cuota Estimada Mensual

S/ 52413,

Score Sentinel
Nivel de Riesgo

885

Riesgo Muy Bajo

Recomendación:

En este nivel de riesgo, 3 de 100 empresas podrían caer en incumplimiento en los próximos 12 meses

Información General

Datos Principales

25/11/2021: Última actualización de información reportada por SUNAT

Razón Social:	BLUEBERRIES PERU S.A.C.		
Nombre Comercial:	-		
Tipo de Contribuyente:	SOCIEDAD ANONIMA CERRADA		
Estado de Contribuyente:	ACTIVO	Condición del Contribuyente:	HABIDO
Inicio de Actividades:	25/04/2014		
Tamaño contribuyente:	PRINCIPAL	Dependencia:	I.PRICO NACIONAL
Actividad Económica Principal	ELAB. FRUTAS, LEG. Y HORTALIZAS.		
Actividad Económica Secundaria 1	CULTIVOS DE CEREALES.	Actividad Económica Secundaria 2	-
Fecha Inscripción RRPP:	21/04/2014	Número de Partida Registral:	-
Folio:	-	Asiento:	-

Agente de retención

Direcciones Registradas

Dirección	Fuente
AVENIDA MANUEL OLGUIN NRO 335 INT 1202 URBANIZACION LOS GRANADOS SANTIAGO DE SURCO - LIMA - LIMA	SUNAT - DOMICILIO FISCAL
LOTE SAN CARLOS ALTO II NRO. SN SEC. 1 CHAO - VIRU - LA LIBERTAD (VALLE CUENCA CHAO-AREA 109.17 HAS-ETAP 1)	SUNAT - S.PRODUCTIVA
AREA HA. 1000.0166 LTE. A3 RUR. POLIGONAL OLMOS - LAMBAYEQUE - LAMBAYEQUE (UB. EN VALLES LOS RIOS CASCAJAL Y OLMOS)	SUNAT - S.PRODUCTIVA
EL TALISMAN NRO. S/N SEC. EL ROSARIO CHAO - VIRU - LA LIBERTAD (U.C 2899)	SUNAT - DEPOSITO
AVENIDA FATIMA NRO. 431 URBANIZACION LA MERCED III ETAPA TRUJILLO - TRUJILLO - LA LIBERTAD	SUNAT - OF.ADMINIST.
LTE. 3B-2 SEC. SECTOR I CHAO - VIRU - LA LIBERTAD (VALLE CUENCA CHAO-175.016 HAS)	SUNAT - S.PRODUCTIVA
CALLE LAS PALMERAS NRO. 442 URBANIZACION FÁTIMA TRUJILLO - TRUJILLO - LA LIBERTAD (ESPALDAS IGLESIA FÁTIMA)	SUNAT - OF.ADMINIST.
MZA. Y LTE. 2-A URBANIZACION SEMIRUSTICA EL BOSQUE TRUJILLO - TRUJILLO - LA LIBERTAD (1RA ETAPA)	SUNAT - DEPOSITO
NRO. S/N PREDIO SAN JUAN U.C 11581 CHAO - VIRU - LA LIBERTAD	SUNAT - S.PRODUCTIVA
AVENIDA NESTOR GAMBETA KM. 14.5 CALLAO - PROV. CONST. DEL CALLAO - CALLAO (CARRETERA A VENTANILLA)	SUNAT - DEPOSITO
PRO. GONZALES PRADA KM. 562 MOCHE - TRUJILLO - LA LIBERTAD (EX FUNDO LARREA)	SUNAT - DEPOSITO
MZA. C LTE. 2 URBANIZACION LOS HUERTOS DE NARANJAL SAN MARTIN DE PORRES - LIMA - LIMA	SUNAT - DEPOSITO
CARRETERA PANAMERICANA NORTE KM. 561 MOCHE - TRUJILLO - LA LIBERTAD	SUNAT - DEPOSITO
AVENIDA EL GOLF 362 PISO 4 Y 5 URBANIZACION LAS FLORES DEL GOLF VICTOR LARCO HERRERA - TRUJILLO - LA LIBERTAD (CENTRO MEDICO EL GOLF)	SUNAT - OF.ADMINIST.

Representantes Legales

Nro Documento	Nombre de Representante	Act	Pre	12m	Fecha desde que ocupa Cargo	Cargo
000184279	WIESNER RICO JUAN RODOLFO				21/04/2014	GERENTE GENERAL
06965654	GUERRERO PARETTO GUSTAVO ADOLFO				21/04/2014	APODERADO
07255861	PAREDES OTAZU KATTY ROCIO				10/08/2016	APODERADO
07273621	FORSYTH SOLARI ALBERT ALEX JESUS				21/04/2014	APODERADO
40432828	ARBAYZA AVALOS VANESSA JANETT				01/02/2016	APODERADO

40713434

LOYAGA FLORIAN SANDRO FELIPE



21/04/2014

APODERADO

Empresas Relacionadas a:

WIESNER RICO JUAN RODOLFO

Ruc	Razón Social	Semáforos			Fecha desde que ocupa Cargo	Cargo	Estado
		Act	Pre	12m			
20102091290	INMOBILIARIA HUANWIL S.A				02/03/2018	GERENTE GENERAL	ACTIVO
20111546208	COMPAÑIA INMOBILIARIA LOS INCAS S.A.C.				01/12/2017	GERENTE GENERAL	ACTIVO
20440144081	ASOCIACION PARA EL DESARROLLO AGROPECUARIO SOSTENIBLE				05/08/2021	APODERADO	ACTIVO
20492871274	PROMOTORA CHILLON S.A.C.				06/06/2018	GERENTE GENERAL	ACTIVO
20511670153	AVOCADO WORLD S.A.				01/12/2017	GERENTE GENERAL	BAJA DE OFICIO
20517056538	ENERGIAS NATURALES S.A.				04/12/2017	GERENTE GENERAL	SUSPENSION TEMPORAL
20518044495	CONSTRUCCIONES MAVA & CO S.A				12/07/2018	GERENTE GENERAL	ACTIVO
20519108853	PERUANA DE REPRODUCCION EQUINA S.A.				05/08/2009	APODERADO	SUSPENSION TEMPORAL
20521448416	PROMOTORA VALLE DEL SOL S.A.C.				01/12/2017	GERENTE GENERAL	ACTIVO
20521449901	LOMAS DE VIRU S.A.C.				13/10/2010	APODERADO	BAJA DE OFICIO
20537462176	EDIFICACIONES Y CONSTRUCCIONES SAN ISIDRO S.A.C				27/08/2010	APODERADO	SUSPENSION TEMPORAL
20543083454	ARATO PERU S.A.				11/10/2011	GERENTE GENERAL	ACTIVO
20543135861	MISSION PERU S.A.C.				16/04/2015	GERENTE GENERAL	BAJA DE OFICIO
20547021160	PROMOTORA LOS INKAS S.A.C.				09/02/2012	APODERADO	BAJA DE OFICIO
20547022727	PROMOTORA CERROS DE CAMACHO S.A.C.				16/02/2012	APODERADO	SUSPENSION TEMPORAL
20549825851	INMOBILIARIA TRES CRUCES S.A.C.				15/10/2012	APODERADO	BAJA DE OFICIO
20550953880	INVERSIONES INMOBILIARIAS GOLF LOS INKAS S.A. - SUCURSAL DEL P				27/12/2012	APODERADO	BAJA DE OFICIO
20551387373	INVERSIONES INMOBILIARIAS LINCE S.A.C.				22/01/2013	APODERADO	SUSPENSION TEMPORAL
20551399207	EDIFICACIONES LOS FRUTALES S.A.C.				22/01/2013	APODERADO	BAJA DE OFICIO
20552349815	INVERSIONES AGRICOLAS OLMOS S.A.C.				21/05/2013	GERENTE GENERAL	ACTIVO
20553275301	IN RENT S.A.C.				01/12/2017	GERENTE GENERAL	BAJA DE OFICIO
20554825941	CONSTRUCCIONES INMOBILIARIAS LOS INKAS S.A.C				04/09/2017	GERENTE GENERAL	BAJA DE OFICIO
20555130580	EDIFICACIONES ATE S.A.C.				01/12/2017	GERENTE GENERAL	BAJA DE OFICIO
20555763868	INVERSIONES AGRICOLAS OLMOS S.A.C.				09/12/2013	GERENTE GENERAL	BAJA DEFINITIVA
20556375802	CONSTRUCCIONES LA MOLINA S.A.C.				01/12/2017	GERENTE GENERAL	SUSPENSION TEMPORAL
20557628216	PROMOTORA INMOBILIARIA BARRANCO S.A.C.				10/03/2014	APODERADO	SUSPENSION TEMPORAL
20566214076	CAMARA INMOBILIARIA S.A.C.				16/09/2014	APODERADO	SUSPENSION TEMPORAL
20600005121	PRODUCE PACK S.A.C.				25/11/2014	APODERADO	ACTIVO
20600031504	EDIFICACIONES NAZCA S.A.C.				10/10/2014	APODERADO	SUSPENSION TEMPORAL
20600521897	"EDIFICACIONES Y CONSTRUCCIONES EL POLO S.A.C."				13/10/2014	APODERADO	BAJA DE OFICIO
20600666135	CONSTRUCCIONES INMOBILIARIAS COLONIAL S.A.C.				06/11/2014	APODERADO	SUSPENSION TEMPORAL
20600784189	EDIFICACIONES Y CONSTRUCCIONES PEZET S.A.C.				06/11/2014	APODERADO	SUSPENSION TEMPORAL
20602097421	GRUPO ARATO HOLDING S.A.C.				30/12/2016	GERENTE GENERAL	ACTIVO
20602097634	BEGGIE INC. S.A.C.				30/12/2016	GERENTE GENERAL	BAJA DEFINITIVA
20602097863	ARATO CORP. S.A.C.				17/04/2017	GERENTE GENERAL	BAJA DEFINITIVA
20602098266	IMEZ INTERNATIONAL S.A.C.				30/12/2016	GERENTE GENERAL	BAJA DEFINITIVA
20602098860	VINARE INTERNATIONAL S.A.C.				30/12/2016	GERENTE GENERAL	BAJA DEFINITIVA

GUERRERO PARRETO GUSTAVO ADOLFO

Ruc	Razón Social	Semáforos			Fecha desde que ocupa Cargo	Cargo	Estado
		Act	Pre	12m			
20397298907	AGROCONSULT S.A.C.				26/08/1998	GERENTE GENERAL	BAJA DE OFICIO
20543083454	ARATO PERU S.A.				01/12/2011	APODERADO	ACTIVO
20546676553	BEGGIE PERU S.A.				26/10/2012	APODERADO	ACTIVO
20555757469	AVOCADO PACKING COMPANY S.A.C.				18/12/2013	APODERADO	ACTIVO
20555763868	INVERSIONES AGRICOLAS OLMOS S.A.C.				18/12/2013	APODERADO	BAJA DEFINITIVA

PAREDES OTAZU KATTY ROCIO

Ruc	Razón Social	Semáforos			Fecha desde que ocupa Cargo	Cargo	Estado
		Act	Pre	12m			
20543083454	ARATO PERU S.A.				17/04/2015	APODERADO	ACTIVO
20546676553	BEGGIE PERÚ S.A.				16/04/2015	APODERADO	ACTIVO
20552349815	INVERSIONES AGRICOLAS OLMOS S.A.C.				18/04/2017	APODERADO	ACTIVO
20555757469	AVOCADO PACKING COMPANY S.A.C.				07/06/2016	APODERADO	ACTIVO
20555763868	INVERSIONES AGRICOLAS OLMOS S.A.C.				18/04/2017	APODERADO	BAJA DEFINITIVA

FORSYTH SOLARI ALBERT ALEX JESUS

Ruc	Razón Social	Semáforos			Fecha desde que ocupa Cargo	Cargo	Estado
		Act	Pre	12m			
20100042330	LIMA SUDAMERIS HOLDING S.A. EN LIQUIDACION				01/09/2015	APODERADO	ACTIVO
20156460045	ASOCIACION ZUBLIN JOSA				21/12/2000	APODERADO LEGAL	BAJA DE OFICIO
20196953362	LICAR S.A.				29/10/1993	GERENTE G	BAJA DE OFICIO
20251781738	PERUVEN S.A.				01/07/1994	REPRESENTANTE LEGAL	BAJA DE OFICIO
20256530920	TELECONSORCIO S A				06/10/1994	PRESIDENTE	BAJA DE OFICIO
20288919381	JORGE AVENDAÑO - FORSYTH Y ARBE ABOGADOS SOCIEDAD CIVIL DE R				29/03/2010	APODERADO	ACTIVO
20302568759	MEXICANA DE AVIACION SA DE CV SUCURSAL PERUANA				07/03/1996	REPRES SUSTITUTO	SUSPENSION TEMPORAL
20330032261	PLAZA SAN ISIDRO S.A.				28/07/1996	DIRECTOR	BAJA DE OFICIO
20338535997	BANCO DEL PAIS SA.				27/12/1996	DIRECTOR	BAJA DEFINITIVA
20339048356	MUÑIZ, RAMIREZ, PEREZ-TAIMAN & LUNA-VICTORIA ASOCIADOS SOCIE				01/01/1997	GERENTE GENERAL	ACTIVO
20339576611	COCINA Y VINOS S.A				01/12/2003	GERENTE GENERAL	BAJA DE OFICIO
20347751171	AURIFERA CRESO SA				22/05/1997	GERENTE GENERAL	BAJA DE OFICIO
20380055709	FORARPI INVERSIONES SOCIEDAD ANONIMA				24/11/1997	DIRECTOR GERENTE	BAJA DE OFICIO
20427457312	MILLER CONSULTING S.A.C.				11/05/1999	APODERADO GENERAL	ACTIVO
20500795540	MSX S.A.C.				21/11/2000	APODERADO	ACTIVO
20510916558	FORSYTH Y ARBE ABOGADOS SOCIEDAD CIVIL DE RESPONSABILIDAD L				26/05/2005	APODERADO	ACTIVO
20515819381	TATSCORP S.A.				19/04/2007	APODERADO	ACTIVO
20518045203	INVERSIONES GOVIN DEL PERU S.A.				21/11/2007	APODERADO	BAJA DE OFICIO
20519108853	PERUANA DE REPRODUCCION EQUINA S.A.				05/08/2009	APODERADO	SUSPENSION TEMPORAL
20521449226	PROMOTORA CAPITAL S.A.C.				06/03/2009	GERENTE GENERAL	BAJA DEFINITIVA
20521449901	LOMAS DE VIRU S.A.C.				13/10/2010	APODERADO	BAJA DE OFICIO
20524190428	ENERGIA ALTERNATIVA SOLAR S.A.				02/12/2009	APODERADO	BAJA DE OFICIO
20524493757	CONSTRUCCIONES Y EDIFICACIONES LURIN S.A.C.				13/11/2009	APODERADO	ACTIVO
20537462176	EDIFICACIONES Y CONSTRUCCIONES SAN ISIDRO S.A.C				27/08/2010	APODERADO	SUSPENSION TEMPORAL
20537462681	METALES Y CONSTRUCCIONES PESQUERAS DEL PERU S.A.C				30/03/2012	GERENTE GENERAL	BAJA DE OFICIO
20538005488	PEÑALVER INTERNACIONAL S.A. SUCURSAL DEL PERU				18/10/2010	APODERADO	BAJA DE OFICIO
20538534804	GRAN PUCARA DEL PERU S.A.C.				14/12/2010	APODERADO	BAJA DE OFICIO
20543083454	ARATO PERU S.A.				11/10/2011	APODERADO	ACTIVO
20546676553	BEGGIE PERÚ S.A.				28/08/2012	APODERADO	ACTIVO
20546899421	EDIFICACIONES Y CONSTRUCCIONES CHACARILLA S.A.C.				09/02/2012	APODERADO	ACTIVO
20547021160	PROMOTORA LOS INKAS S.A.C.				09/02/2012	APODERADO	BAJA DE OFICIO
20547022727	PROMOTORA CERROS DE CAMACHO S.A.C.				16/02/2012	APODERADO	SUSPENSION TEMPORAL
20547356692	FORSYTH ABOGADOS S. CIVIL DE R.L.				10/01/2012	GERENTE GENERAL	ACTIVO
20548151318	SERVICIOS Y CONSULTORIA FA S.A.C.				24/06/2015	GERENTE GENERAL	BAJA DE OFICIO
20548600058	SERVICIOS AMBIENTALES CHILLON S.A.C.				25/04/2012	APODERADO	BAJA DE OFICIO
20548601291	ECOSERVICIOS RÍMAC S.A.C.				25/04/2012	APODERADO	BAJA DE OFICIO
20548910081	POLYTRADE PERU S.A.C.				10/07/2012	APODERADO	SUSPENSION TEMPORAL
20549613919	SOCIEDAD TECNICA DE MAQUINARIA S.A.C.				04/09/2012	APODERADO	BAJA DE OFICIO
20549825851	INMOBILIARIA TRES CRUCES S.A.C.				15/10/2012	APODERADO	BAJA DE OFICIO
20550206391	PROYECTO MACA S.A.C.				10/10/2012	APODERADO	ACTIVO
20550376556	ESTRELLA DEL ESTE S.A.C.				06/11/2012	APODERADO	BAJA DE OFICIO

20551387373	INVERSIONES INMOBILIARIAS LINCE S.A.C.		22/01/2013	APODERADO	SUSPENSION TEMPORAL
20551399207	EDIFICACIONES LOS FRUTALES S.A.C.		22/01/2013	APODERADO	BAJA DE OFICIO
20552349815	INVERSIONES AGRICOLAS OLMOS S.A.C.		10/12/2014	APODERADO	ACTIVO
20555757469	AVOCADO PACKING COMPANY S.A.C.		09/12/2013	APODERADO	ACTIVO
20555763868	INVERSIONES AGRICOLAS OLMOS S.A.C.		09/12/2013	APODERADO	BAJA DEFINITIVA
20562917501	INMOBILIARIA SAN NICOLAS DE BILBAO S.A.C.		17/06/2014	APODERADO	ACTIVO
20563465621	INVERSIONES GAELICAS S.A.C.		21/07/2014	GERENTE GENERAL	ACTIVO
20600005121	PRODUCE PACK S.A.C.		25/11/2014	APODERADO	ACTIVO
20600869320	ESTUDIO FORSYTH ABOGADOS S.A.C.		25/11/2015	GERENTE GENERAL	ACTIVO
20601104858	INVERSIONES KARNAK S.A.C.		03/03/2016	GERENTE GENERAL	ACTIVO
20601105161	INVERSIONES CASCAIS S.A.C.		03/03/2016	GERENTE GENERAL	BAJA PROV. POR OFICIO
20602097421	GRUPO ARATO HOLDING S.A.C.		30/12/2016	APODERADO	ACTIVO
20602097634	BEGGIE INC. S.A.C.		30/12/2016	APODERADO	BAJA DEFINITIVA
20602097863	ARATO CORP. S.A.C.		17/04/2017	APODERADO	BAJA DEFINITIVA
20602098266	IMEZ INTERNATIONAL S.A.C.		30/12/2016	APODERADO	BAJA DEFINITIVA
20602098860	VINARE INTERNATIONAL S.A.C.		30/12/2016	APODERADO	BAJA DEFINITIVA

ARBAYZA AVALOS VANESSA JANETT

Ruc	Razón Social	Semáforos			Fecha desde que ocupa Cargo	Cargo	Estado
		Act	Pre	12m			
20543083454	ARATO PERU S.A.				25/01/2016	APODERADO	ACTIVO
20546676553	BEGGIE PERÚ S.A.				25/01/2016	APODERADO	ACTIVO
20552349815	INVERSIONES AGRICOLAS OLMOS S.A.C.				28/01/2016	APODERADO	ACTIVO
20555757469	AVOCADO PACKING COMPANY S.A.C.				28/01/2016	APODERADO	ACTIVO
20555763868	INVERSIONES AGRICOLAS OLMOS S.A.C.				28/01/2016	APODERADO	BAJA DEFINITIVA

LOYAGA FLORIAN SANDRO FELIPE

Ruc	Razón Social	Semáforos			Fecha desde que ocupa Cargo	Cargo	Estado
		Act	Pre	12m			
20482803157	L&L ASESORIA CONTABLE & FINANCIERA S.A.C.				07/12/2010	GERENTE GENERAL	ACTIVO
20543083454	ARATO PERU S.A.				28/03/2017	APODERADO	ACTIVO
20543615723	GENERADORA EOLICA INKA I S.A.				27/05/2011	GERENTE GENERAL	SUSPENSION TEMPORAL
20543616029	GENERADORA EOLICA INKA II S.A.				27/05/2011	GERENTE GENERAL	SUSPENSION TEMPORAL
20546676553	BEGGIE PERÚ S.A.				26/10/2012	APODERADO	ACTIVO
20552349815	INVERSIONES AGRICOLAS OLMOS S.A.C.				10/12/2014	APODERADO	ACTIVO
20555757469	AVOCADO PACKING COMPANY S.A.C.				18/12/2013	APODERADO	ACTIVO
20555763868	INVERSIONES AGRICOLAS OLMOS S.A.C.				18/12/2013	APODERADO	BAJA DEFINITIVA
20602097421	GRUPO ARATO HOLDING S.A.C.				11/01/2018	APODERADO	ACTIVO

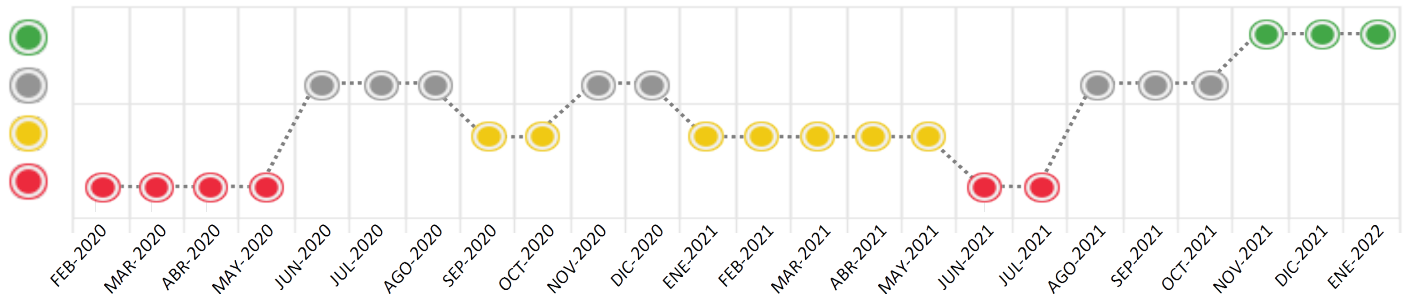
Consulta Rápida





Documento de identidad consultado

Fecha Proceso	Tipo Doc.	N. Doc.	Nombre o Raz. Social	Nota	Deuda Total *	Var.	Actual	Previo	12m
12/01/2022	RUC	20557530160	BLUEBERRIES PERU S.A.C.	0.000	1.136.303,88				

Montos expresados en unidades de soles*






Semáforos de los últimos 24 meses



Semáforo	Descripción
	No registra información de deudas
	Mínimo Riesgo: Sin deudas vencidas
	Mediano Riesgo: Deudas con poco atraso*
	Alto Riesgo: Deudas con atraso significativo*

*Semáforo deuda menor: Deuda vencida menor S/ 100 personas naturales o menor S/ 500 personas jurídicas

Verde: $0 \leq \text{Sem.} < 0.001$
 Amarillo: $0.001 \leq \text{Sem.} < 2$
 Rojo: $2 < \text{Sem.} < 6$

Variación	Descripción
	Variación Negativa: La nueva información reportada ha incrementado tu riesgo crediticio
	Variación Positiva: La nueva información ha mejorado tu posición de riesgo
	Variación Porcentual Positiva: El monto total reportado por la SBS/Microfinanzas o número de instituciones financieras ha aumentado
	Variación Porcentual Negativa: El monto total reportado por la SBS/Microfinanzas o número de instituciones financieras ha disminuido
	Aproximadamente igual o igual

Detalle de la deuda SBS/Microfinanzas

Entidad	Deuda Anterior			Deuda a ENE 2022				Rect. (1)	Disc.
	JUL 2021	OCT 2021	DIC 2021	Fecha Inf.	Calif. (2)	Monto *	Días Venc.		
BCO SANTANDER PERU			1.136.303,88	30/11/2021	NOR	1.136.303,88			
TOTAL			1.136.303,88			1.136.303,88			

(1) Ver detalle en el cuadro de Rectificaciones SBS

(2) NOR: Normal, CPP: Con Problemas Potenciales, DEF: Deficiente, DUD: Dudoso, PER: Pérdida, SCAL: Sin Calificación

Detalle de la deuda de Otros Créditos

Entidad	Deuda Anterior			Deuda a ENE 2022				Disc.
	JUL 2021	OCT 2021	DIC 2021	Fecha Inf.	Calif. (2)	Monto	Días Venc.	
TOTAL								

(2) NOR: Normal, CPP: Con Problemas Potenciales, DEF: Deficiente, DUD: Dudoso, PER: Pérdida, SCAL: Sin Calificación

Detalle de vencidos

# Doc	Fuente - Acreedor	Monto *	Días Venc.

Utilización de Líneas de Crédito

Instituciones	**	Línea Aprobada	Línea No Utilizada	Línea Utilizada	% L. Ut.
TOTAL					0%

**Tipo de Crédito

Principales Acreedores

Montos expresados en unidades de soles*

Resumen de Deudas

Descripción de la Deuda	Monto *	Días
Deuda total SBS al 30/11/2021	1.136.303,88	
% Calificación normal	100.00	
Peor Calificación (2)	NOR	
Otros Créditos	0,00	****

Detalle de deuda SBS/Microfinanzas

Institución SBS	Calif. (2)	Saldo *	% Ven.	Días Venc.	Rect.(1)
BCO SANTANDER PERU	NOR	1.136.303,88	0.00		
Deuda Total SBS/MicroFinanzas		1.136.303,88	0		

Detalle de Riesgos SBS/Microfinanzas

Concepto	Saldo *
Deuda Directa	0,00
Deuda Indirecta	1.136.303,88
Deuda Castigada	0,00
Deuda Total SBS/MicroFinanzas	1.136.303,88
Línea Tarj.Cred. No utilizada	0,00
Total Riesgo SBS/MicroFinanzas	1.136.303,88

Detalle de deuda Otros Créditos

Empresa	Calif. (2)	Saldo *	% Ven.	Días Venc.	Disc.
Deuda Total Otros Créditos		0,00	0		

Detalle de vencidos

# Doc	Fuente - Acreedor	Monto *	Días Venc.
-------	-------------------	---------	------------

Detalle Variación

Montos expresados en unidades de soles*

Resumen de la variación

Descripción de la deuda	21/12/2021	12/01/2022	Variación
Score	0.000	0.000	0.000
Nro. Entidades SBS/Microf.	1	1	0
Riesgo Total SBS/Microf. *	1.136.303,88	1.136.303,88	
Deuda Directa	0,00	0,00	0,00
Deuda Indirecta	1.136.303,88	1.136.303,88	0,00
Deuda Castigada	0,00	0,00	0,00

Variación del Riesgo Total SBS/Microf. *	Antes	12/01/2022	Variación
Último Mes	1.136.303,88	1.136.303,88	0,00
Último Trimestre	0,00	1.136.303,88	1.136.303,88
Último Semestre	0,00	1.136.303,88	1.136.303,88
Último Año	0,00	1.136.303,88	1.136.303,88

Calificación SBS/Microf.	21/12/2021	12/01/2022	Variación
% NOR (Normal)	100.00	100.00	
% CPP (Con Problemas Potenciales)	0.00	0.00	0.00
% DEF (Deficiente)	0.00	0.00	0.00
% DUD (Dudoso)	0.00	0.00	0.00
% PER (Pérdida)	0.00	0.00	0.00

Deuda vencida *	21/12/2021	12/01/2022	Variación
Total deuda vencida	0,00	0,00	0,00
Deuda por Otros Créditos *	21/12/2021	12/01/2022	Variación
Total deuda otros créditos	0,00	0,00	0,00

Detalle de la variación

Fuente - Acreedor *	21/12/2021	12/01/2022	Variación
---------------------	------------	------------	-----------

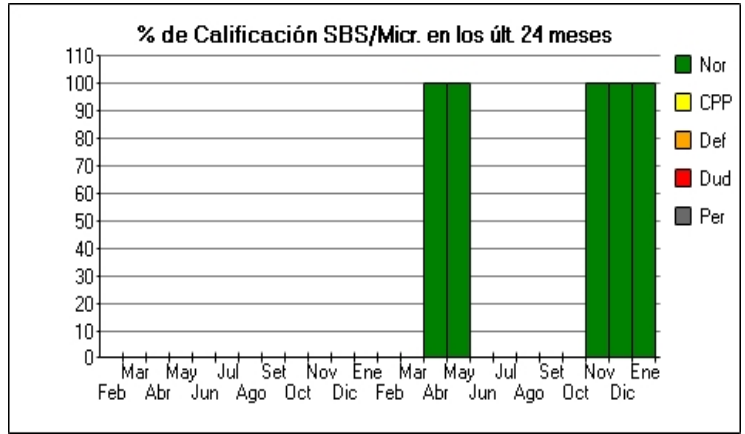
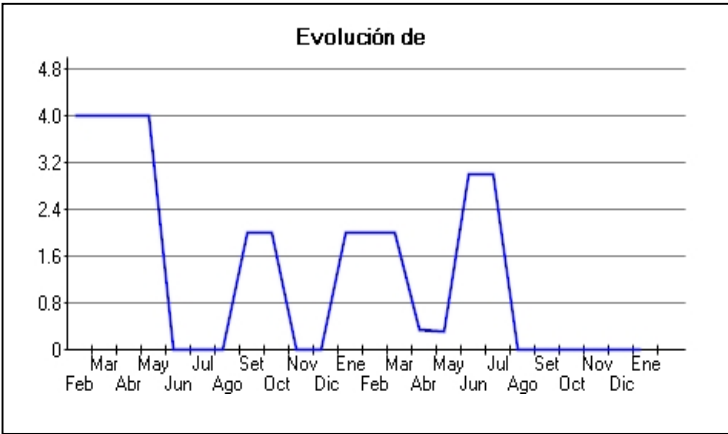
Posición Histórica

Montos expresados en unidades de soles*

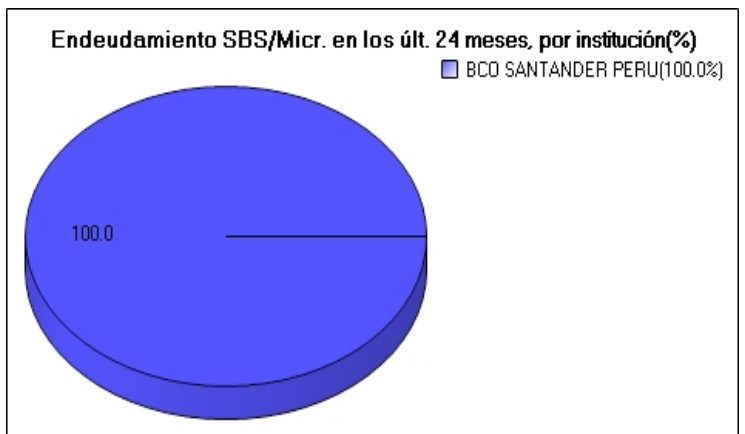
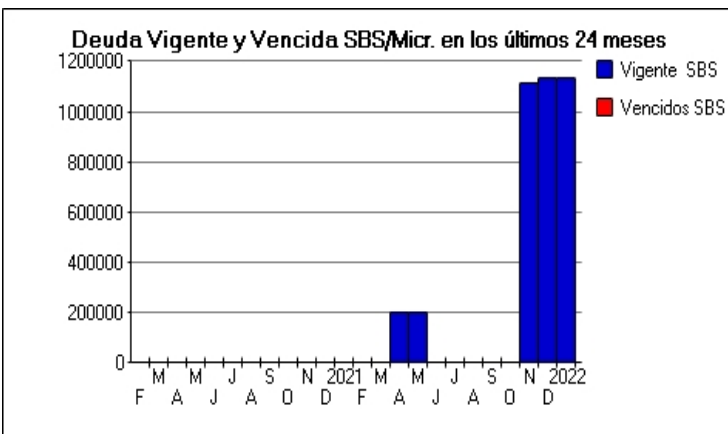
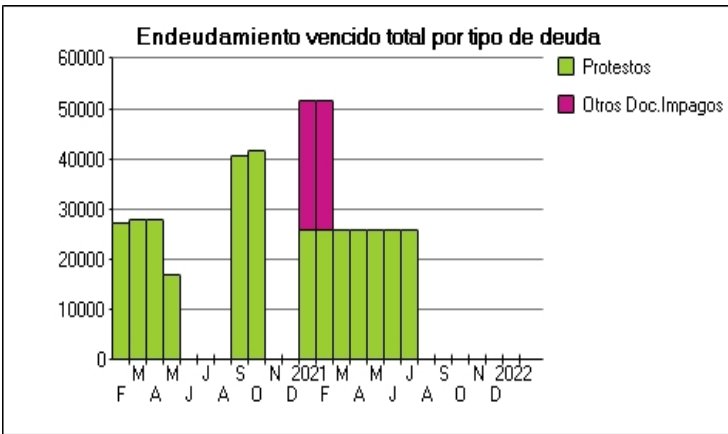
Fecha de Proceso	Sema. Actual	Sem. Riesgo	Var.	Superintendencia de Banca y Seguros (SBS/Microfinan.)				Otros Créditos	Otros Vencidos *				Ctas. Cerr./Anu.		Otros Repor. Negati.		
				# Enti.	Deuda Total *	% Cali. normal	Peor Califi. (2)		Deuda Vencida *	Protestos	Docs. Impagos	Deuda Tributaria	Deuda Laboral	Cta. Cte.		Tar. Créd.	
12/01/202	●	0.000	☰	1	1.136.303,88	100.00	NOR	0,00	0,00	0,00	0,00	0,00	0,00	0,00	0	0	0
21/12/202	●	0.000	☰	1	1.136.303,88	100.00	NOR	0,00	0,00	0,00	0,00	0,00	0,00	0,00	0	0	0
23/11/202	●	0.000	▲	1	1.115.882,86	100.00	NOR	0,00	0,00	0,00	0,00	0,00	0,00	0,00	0	0	0
31/10/202	●	0.000	☰	0	0,00	0,00		0,00	0,00	0,00	0,00	0,00	0,00	0,00	0	0	0
30/09/202	●	0.000	☰	0	0,00	0,00		0,00	0,00	0,00	0,00	0,00	0,00	0,00	0	0	0
02/08/202	●	0.000	▲	0	0,00	0,00		0,00	0,00	0,00	0,00	0,00	0,00	0,00	0	0	0
31/07/202	●	3.000	☰	0	0,00	0,00		0,00	0,00	25.923,91	0,00	0,00	0,00	0,00	0	0	0
23/06/202	●	3.000	▼	0	0,00	0,00		0,00	0,00	25.923,91	0,00	0,00	0,00	0,00	0	0	0
24/05/202	●	0.343	☰	1	200.772,54	100.00	NOR	0,00	0,00	25.923,91	0,00	0,00	0,00	0,00	0	0	0
23/04/202	●	0.345	▲	1	199.182,05	100.00	NOR	0,00	0,00	25.923,91	0,00	0,00	0,00	0,00	0	0	0
05/03/202	●	2.000	▲	0	0,00	0,00		0,00	0,00	25.923,91	0,00	0,00	0,00	0,00	0	0	0
22/02/202	●	2.000	☰	0	0,00	0,00		0,00	0,00	25.923,91	25.923,92	0,00	0,00	0,00	0	0	0
18/02/202	●	2.000	☰	0	0,00	0,00		0,00	0,00	25.923,91	25.923,92	0,00	0,00	0,00	0	0	0
21/01/202	●	2.000	☰	0	0,00	0,00		0,00	0,00	25.923,91	25.923,92	0,00	0,00	0,00	0	0	0
19/01/202	●	2.000	▼	0	0,00	0,00		0,00	0,00	25.923,91	25.923,92	0,00	0,00	0,00	0	0	0
15/01/202	●	2.000	▼	0	0,00	0,00		0,00	0,00	0,00	25.923,92	0,00	0,00	0,00	0	0	0
14/01/202	●	0.000	☰	0	0,00	0,00		0,00	0,00	0,00	0,00	0,00	0,00	0,00	0	0	0
31/12/202	●	0.000	☰	0	0,00	0,00		0,00	0,00	0,00	0,00	0,00	0,00	0,00	0	0	0
03/11/202	●	0.000	▲	0	0,00	0,00		0,00	0,00	0,00	0,00	0,00	0,00	0,00	0	0	0
02/11/202	●	2.000	☰	0	0,00	0,00		0,00	0,00	41.708,08	0,00	0,00	0,00	0,00	0	0	0
01/10/202	●	2.000	☰	0	0,00	0,00		0,00	0,00	41.523,37	0,00	0,00	0,00	0,00	0	0	0
15/09/202	●	2.000	▼	0	0,00	0,00		0,00	0,00	40.738,39	0,00	0,00	0,00	0,00	0	0	0
06/08/202	●	0.000	☰	0	0,00	0,00		0,00	0,00	0,00	0,00	0,00	0,00	0,00	0	0	0
31/07/202	●	0.000	☰	0	0,00	0,00		0,00	0,00	0,00	0,00	0,00	0,00	0,00	0	0	0
10/06/202	●	0.000	▲	0	0,00	0,00		0,00	0,00	0,00	0,00	0,00	0,00	0,00	0	0	0
02/06/202	●	4.000	☰	0	0,00	0,00		0,00	0,00	17.257,25	0,00	0,00	0,00	0,00	0	0	0
27/05/202	●	4.000	▲	0	0,00	0,00		0,00	0,00	17.040,40	0,00	0,00	0,00	0,00	0	0	0
04/05/202	●	4.000	☰	0	0,00	0,00		0,00	0,00	27.423,12	0,00	0,00	0,00	0,00	0	0	0
02/04/202	●	4.000	☰	0	0,00	0,00		0,00	0,00	28.056,15	0,00	0,00	0,00	0,00	0	0	0
03/03/202	●	4.000	☰	0	0,00	0,00		0,00	0,00	27.942,52	0,00	0,00	0,00	0,00	0	0	0
19/02/202	●	4.000	☰	0	0,00	0,00		0,00	0,00	27.285,14	0,00	0,00	0,00	0,00	0	0	0
17/02/202	●	4.000	☰	0	0,00	0,00		0,00	0,00	27.285,14	2.018,65	0,00	0,00	0,00	0	0	0
10/02/202	●	4.000	▼	0	0,00	0,00		0,00	0,00	27.285,14	0,00	0,00	0,00	0,00	0	0	0
05/02/202	●	4.000	☰	0	0,00	0,00		0,00	0,00	16.954,66	0,00	0,00	0,00	0,00	0	0	0

Gráficos

Montos expresados en unidades de soles*



NOR: Normal, CPP: Con Problemas Potenciales, DEF: Deficiente, DUD: Dudoso, PER: Pérdida, SCAL: Sin Calificación



Reporte de Vencidos

Montos expresados en unidades de soles*

Fuente - Acreedor	OCT 2021			NOV 2021			DIC 2021			ENE 2022		
	# Docs.	Monto *	Dias V.	# Docs.	Monto *	Dias V.	# Docs.	Monto *	Dias V.	# Docs.	Monto *	Dias V.
Protestos Sin Regularizar												
Total	0			0			0			0		
Documentos Impagos												
NUEVO CAPITAL FACTORING S.A.C		0,00			0,00			0,00			0,00	
Total	0			0			0			0		

Montos expresados en unidades de soles*

Fuente - Acreedor	JUN 2021			JUL 2021			AGO 2021			SET 2021		
	# Docs.	Monto *	Dias V.	# Docs.	Monto *	Dias V.	# Docs.	Monto *	Dias V.	# Docs.	Monto *	Dias V.
Protestos Sin Regularizar												
Total	0			0			0			0		
Documentos Impagos												
NUEVO CAPITAL FACTORING S.A.C	3	25.923,91	226	3	25.923,91	257		0,00	0		0,00	
Total	3	25.923,91	226	3	25.923,91	257	0			0		

Montos expresados en unidades de soles*

Fuente - Acreedor	FEB 2021			MAR 2021			ABR 2021			MAY 2021		
	# Docs.	Monto *	Dias V.	# Docs.	Monto *	Dias V.	# Docs.	Monto *	Dias V.	# Docs.	Monto *	Dias V.
Protestos Sin Regularizar												
Total	0			0			0			0		
Documentos Impagos												
NUEVO CAPITAL FACTORING S.A.C		0,00	0	3	25.923,91	135	3	25.923,91	16	3	25.923,91	19
Total	6	51.847,83	107	3	25.923,91	135	3	25.923,91	16	3	25.923,91	19

Reporte SBS/Microfinanzas

Montos expresados en unidades de soles*

Última fecha reportada por la SBS : 30/11/2021

ULTIMOS 6 MESES		AGO 2021 (SBS: JUL 2021)	SET 2021 (SBS: AGO 2021)	OCT 2021 (SBS: SET 2021)	NOV 2021 (SBS: OCT 2021)	DIC 2021 (SBS: NOV 2021)	ENE 2022 (SBS: NOV2021)
% Porcentaje de Calificación	NOR (Normal)	0.00	0.00	0.00	100.00	100.00	100.00
	CPP (Con Problemas Pote.)	0.00	0.00	0.00	0.00	0.00	0.00
	DEF (Deficiente)	0.00	0.00	0.00	0.00	0.00	0.00
	DUD (Dudoso)	0.00	0.00	0.00	0.00	0.00	0.00
	PER (Pérdida)	0.00	0.00	0.00	0.00	0.00	0.00

Institución	AGO 2021 (SBS: JUL 2021)		SET 2021 (SBS: AGO 2021)		OCT 2021 (SBS: SET 2021)		NOV 2021 (SBS: OCT 2021)		DIC 2021 (SBS: NOV 2021)		ENE 2022 (SBS: NOV2021)	
	Monto *	Dias V.	Monto *	Dias V.	Monto *	Dias V.	Monto *	Dias V.	Monto *	Dias V.	Monto *	Dias V.
BCO SANTANDER PERU							1.115.882,86		1.136.303,88		1.136.303,88	
TOTAL	0,00		0,00		0,00		1.115.882,86		1.136.303,88		1.136.303,88	

Última fecha reportada por la SBS : 30/11/2021

Operación	AGO 2021 (SBS: JUL 2021)		SET 2021 (SBS: AGO 2021)		OCT 2021 (SBS: SET 2021)		NOV 2021 (SBS: OCT 2021)		DIC 2021 (SBS: NOV 2021)		ENE 2022 (SBS: NOV2021)	
	Monto *	Dias V.	Monto *	Dias V.	Monto *	Dias V.	Monto *	Dias V.	Monto *	Dias V.	Monto *	Dias V.
RESUMEN												
- Total Deuda							1.115.882,86		1.136.303,88		1.136.303,88	
CREDITOS INDIRECTOS												
- Cartas Crédito							1.115.882,86		1.136.303,88		1.136.303,88	

Montos expresados en unidades de soles*

Última fecha reportada por la SBS : 30/11/2021

6 MESES ANTERIORES	FEB 2021 (SBS: ENE 2021)	MAR 2021 (SBS: FEB 2021)	ABR 2021 (SBS: MAR 2021)	MAY 2021 (SBS: ABR 2021)	JUN 2021 (SBS: MAY 2021)	JUL 2021 (SBS: JUN 2021)

NOR (Normal)	0.00	0.00	100.00	100.00	0.00	0.00
% Porcentaje de Calificación	CPP (Con Problemas Pote.)	0.00	0.00	0.00	0.00	0.00
	DEF (Deficiente)	0.00	0.00	0.00	0.00	0.00
	DUD (Dudoso)	0.00	0.00	0.00	0.00	0.00
	PER (Pérdida)	0.00	0.00	0.00	0.00	0.00

Institución	FEB 2021 (SBS: ENE 2021)		MAR 2021 (SBS: FEB 2021)		ABR 2021 (SBS: MAR 2021)		MAY 2021 (SBS: ABR 2021)		JUN 2021 (SBS: MAY 2021)		JUL 2021 (SBS: JUN 2021)	
	Monto *	Dias V.	Monto *	Dias V.	Monto *	Dias V.	Monto *	Dias V.	Monto *	Dias V.	Monto *	Dias V.
BCO SANTANDER PERU					199.182,05		200.772,54					
TOTAL	0,00		0,00		199.182,05		200.772,54		0,00		0,00	

Última fecha reportada por la SBS : 30/11/2021

Operación	FEB 2021 (SBS: ENE 2021)		MAR 2021 (SBS: FEB 2021)		ABR 2021 (SBS: MAR 2021)		MAY 2021 (SBS: ABR 2021)		JUN 2021 (SBS: MAY 2021)		JUL 2021 (SBS: JUN 2021)	
	Monto *	Dias V.	Monto *	Dias V.	Monto *	Dias V.	Monto *	Dias V.	Monto *	Dias V.	Monto *	Dias V.
RESUMEN												
- Total Deuda					199.182,05		200.772,54					
CREDITOS INDIRECTOS												
- CartasCrédito					199.182,05		200.772,54					

Reporte SBS/Microfinanzas por entidades

Reportado por : BCO SANTANDER PERU

Última fecha reportada por la SBS : 30/11/2021

Operación	AGO 2021 (SBS: JUL2021)		SET 2021 (SBS: AGO2021)		OCT 2021 (SBS: SET2021)		NOV 2021 (SBS: OCT2021)		DIC 2021 (SBS: NOV2021)		ENE 2022 (SBS: NOV2021)	
	Monto *	Dias V.	Monto *	Dias V.	Monto *	Dias V.	Monto *	Dias V.	Monto *	Dias V.	Monto *	Dias V.
Calificación (2)							NOR		NOR		NOR	
RESUMEN												
- Total Deuda							1.115.882,86		1.136.303,88		1.136.303,88	
CREDITOS INDIRECTOS												
- CartasCrédito							1.115.882,86		1.136.303,88		1.136.303,88	

Última fecha reportada por la SBS : 30/11/2021

Operación	FEB 2021 (SBS: ENE2021)		MAR 2021 (SBS: FEB2021)		ABR 2021 (SBS: MAR2021)		MAY 2021 (SBS: ABR2021)		JUN 2021 (SBS: MAY2021)		JUL 2021 (SBS: JUN2021)	
	Monto *	Dias V.	Monto *	Dias V.	Monto *	Dias V.	Monto *	Dias V.	Monto *	Dias V.	Monto *	Dias V.
Calificación (2)					NOR		NOR					
RESUMEN												
- Total Deuda					199.182,05		200.772,54					
CREDITOS INDIRECTOS												
- CartasCrédito					199.182,05		200.772,54					

Rectificaciones SBS

Entidad	Periodo SBS	Cuenta	Concepto Rectificación	Dice	Debe Decir
---------	-------------	--------	------------------------	------	------------

Aval/Codeudor

Montos expresados en unidades de soles*

Es Avalista de:

Información reportada por la SBS al 30/11/2021

Tipo Doc	Nro Documento	Nombre/Razón Social	Act Pre 12m
----------	---------------	---------------------	-------------

Montos expresados en unidades de soles*

Quiénes lo Avalan:

Información reportada por la SBS al 30/11/2021

Tipo Doc	Nro Documento	Nombre/Razón Social	Act	Pre	12m
----------	---------------	---------------------	-----	-----	-----

Montos expresados en unidades de soles*

Es Avalista de:

Información Reportada por Entidades de Microfinanzas / Otros Créditos

Tipo Doc	Nro Documento	Nombre/Razón Social	Act	Pre	12m
----------	---------------	---------------------	-----	-----	-----

Montos expresados en unidades de soles*

Quiénes lo Avalan:

Información Reportada por Entidades de Microfinanzas / Otros Créditos

Tipo Doc	Nro Documento	Nombre/Razón Social	Act	Pre	12m
----------	---------------	---------------------	-----	-----	-----

Documentos Protestados como Deudor/Aceptante

Montos expresados en unidades*

Reportado por la Cámara de Comercio de Lima (CCL)

Documentos Protestados sin Regularizar

	# Doc	Monto (S/) *	Max Días Venc.
Total:	0	0,00	

Tipo de Cambio 3.987

Nro. Secuencia	Tip. Reg.	Acreedor/Girador	Tipo Doc.	Moneda	Monto *	Monto * (S/)	Boletín	F. Protesto	F. Venc	Días Venc.
----------------	-----------	------------------	-----------	--------	---------	--------------	---------	-------------	---------	------------

**PR: Protestos, CJ: Cobranza Judicial, MO: Moras, PP: Procesos Penales

Montos expresados en unidades*

Reportado por la Cámara de Comercio de Lima (CCL)

Documentos Protestados Regularizados

	# Doc	Monto (S/) *
Total:	11	104.306,90

Se muestran hasta los 10 primeros documentos ordenados por Fecha de Boletín de la CCL

Nro. Secuencia	Tip. Reg.	Acreedor/Girador	Tipo Doc.	Moneda	Monto *	Monto * (S/)	Boletín	F. Protesto	F. Venc.	F. Reg
35684		NUEVO CAPITAL FACTORING S.A.C	FAN	S/.	16.242,20	16.242,20	12/2020	01/12/2020	16/11/2020	30/07/2021
35241		NUEVO CAPITAL FACTORING S.A.C	FAN	S/.	8.720,25	8.720,25	12/2020	01/12/2020	16/11/2020	30/07/2021
35257		NUEVO CAPITAL FACTORING S.A.C	FAN	S/.	961,46	961,46	12/2020	01/12/2020	16/11/2020	30/07/2021
31031		BAYER S.A.	FAN	US\$	10.481,89	41.791,30	07/2020	24/07/2020	14/07/2020	29/10/2020
31017		BAYER S.A.	FAN	US\$	1.062,00	4.234,19	07/2020	24/07/2020	14/07/2020	29/10/2020
6335982	PR	RELIX PERU S.A.C. - RELIX	LET	US\$	3.072,72	12.250,93	12/2019	09/12/2019	/ /	19/05/2020
12129	PR	DICOMSA S.A	FAN	US\$	1.833,43	7.309,89	01/2019	28/01/2019	03/01/2019	06/06/2020
11975	PR	DICOMSA S.A	FAN	US\$	1.298,00	5.175,13	01/2019	28/01/2019	03/01/2019	06/06/2020
11896	PR	DICOMSA S.A	FAN	US\$	974,68	3.886,05	01/2019	08/01/2019	20/12/2018	06/06/2020
11574	PR	DICOMSA S.A	FAN	US\$	519,20	2.070,05	01/2019	25/01/2019	28/12/2018	06/06/2020

**PR: Protestos, CJ: Cobranza Judicial, MO: Moras, PP: Procesos Penales

Detalle de Vencidos

Comercio Exterior

Montos expresados en unidades de dólares

Muestra información reportada por la SUNAT desde el 07/02/2011

Resumen por Ejercicio

Ejercicio	Actividad	Número de Operaciones	Importe USD *	N° Países	3 países con mayor número de operaciones
2022	IMPORTACIÓN	2	85.780,80	1	LATVIA
2021	EXPORTACIÓN	422	33.494.221,43	6	UNITED STATES, NETHERLANDS, HONG KONG
	IMPORTACIÓN	15	915.025,81	4	LATVIA, CHINA, UNITED STATES
2020	EXPORTACIÓN	390	33.480.576,31	5	UNITED STATES, NETHERLANDS, CHINA
	IMPORTACIÓN	15	537.626,43	4	CHILE, UNITED STATES, CHINA
2019	EXPORTACIÓN	315	28.045.660,77	4	UNITED STATES, NETHERLANDS, CHINA
	IMPORTACIÓN	11	334.867,58	4	CHILE, NETHERLANDS, UNITED STATES
2018	EXPORTACIÓN	233	16.900.505,00	6	NETHERLANDS, UNITED STATES, UNITED KINGDOM
	IMPORTACIÓN	9	457.868,83	3	UNITED STATES, LATVIA, NETHERLANDS

Resumen por Meses

Actividad	Ejercicio	Mes	Número de Operaciones	Importe USD *	N° Países	3 países con mayor número de operaciones
EXPORTACIÓN	2021	DICIEMBRE	66	4.703.942,43	5	UNITED STATES,NETHERLANDS,UNITED KINGDOM
		NOVIEMBRE	105	7.413.565,41	5	UNITED STATES,NETHERLANDS,CHINA
		OCTUBRE	130	10.807.482,67	5	UNITED STATES,NETHERLANDS,CHINA
		SETIEMBRE	59	5.068.775,71	5	UNITED STATES,HONG KONG,NETHERLANDS
		AGOSTO	22	2.137.814,65	5	NETHERLANDS,UNITED STATES,CHINA
		JULIO	2	177.349,46	5	UNITED STATES
		FEBRERO	5	463.393,68	5	UNITED STATES,NETHERLANDS
		ENERO	33	2.721.897,42	5	UNITED STATES,NETHERLANDS
	2020	DICIEMBRE	54	3.888.595,56	4	UNITED STATES,NETHERLANDS,CHINA
		NOVIEMBRE	125	10.095.423,75	4	UNITED STATES,NETHERLANDS,HONG KONG
		OCTUBRE	100	8.954.527,32	4	NETHERLANDS,UNITED STATES,CHINA
		SETIEMBRE	40	4.202.515,25	4	NETHERLANDS,UNITED STATES,CHINA
		AGOSTO	30	3.345.437,95	4	NETHERLANDS,CHINA,UNITED STATES
		JULIO	7	608.613,98	4	CHINA,NETHERLANDS,UNITED STATES
		FEBRERO	7	511.530,85	4	NETHERLANDS,UNITED STATES
		ENERO	27	1.873.931,65	4	NETHERLANDS,UNITED STATES
	2019	DICIEMBRE	51	3.594.103,67	4	UNITED STATES,NETHERLANDS,UNITED KINGDOM
		NOVIEMBRE	98	8.055.679,96	4	UNITED STATES,NETHERLANDS,UNITED KINGDOM
		OCTUBRE	70	7.486.596,36	4	UNITED STATES,NETHERLANDS,CHINA
		SETIEMBRE	35	4.062.604,75	4	UNITED STATES,NETHERLANDS,CHINA
		AGOSTO	12	1.046.160,21	4	NETHERLANDS,UNITED STATES
		JULIO	1	7.537,62	4	UNITED STATES
		MARZO	3	307.224,71	4	UNITED STATES,NETHERLANDS
		FEBRERO	20	1.640.094,60	4	NETHERLANDS,UNITED STATES
	2018	ENERO	25	1.845.658,89	4	NETHERLANDS,UNITED STATES
		DICIEMBRE	23	1.909.316,42	3	NETHERLANDS,UNITED STATES,UNITED KINGDOM
		NOVIEMBRE	60	5.855.640,83	3	NETHERLANDS,UNITED STATES,UNITED KINGDOM
		OCTUBRE	68	5.042.131,22	3	NETHERLANDS,UNITED STATES,UNITED KINGDOM
SETIEMBRE		42	1.813.336,41	3	NETHERLANDS,UNITED STATES,CHINA	
AGOSTO		17	680.462,41	3	NETHERLANDS,CHINA,HONG KONG	
JULIO		1	33.015,80	3	CHINA	
MARZO		2	156.195,77	3	UNITED STATES	
IMPORTACIÓN	2022	ENERO	2	85.780,80	1	LATVIA
		DICIEMBRE	4	471.440,90	2	CHINA,LATVIA
	2021	NOVIEMBRE	5	280.124,82	2	LATVIA,HONG KONG
		OCTUBRE	1	16.700,43	1	UNITED STATES
		JULIO	2	87.518,80	1	CHINA
		JUNIO	1	53.016,25	1	CHINA
		MAYO	1	2.050,60	1	UNITED STATES
		ENERO	1	4.174,00	1	UNITED STATES
		NOVIEMBRE	1	2.414,22	1	UNITED STATES
		AGOSTO	3	193.736,32	1	CHILE
		JULIO	4	134.181,24	2	CHILE,UNITED STATES

		ABRIL	3	52.024,24	2	NETHERLANDS,CHINA
		FEBRERO	1	107.607,60	1	CHINA
		ENERO	3	47.662,80	2	CHILE,UNITED STATES
	2019	DICIEMBRE	2	27.727,50	1	CHILE
		NOVIEMBRE	3	33.310,30	2	CHILE,UNITED STATES
		JULIO	2	92.087,34	2	NETHERLANDS,UNITED STATES
		JUNIO	3	181.059,89	2	NETHERLANDS,CHINA
		ENERO	1	682,55	1	UNITED STATES
	2018	OCTUBRE	2	13.250,12	2	NETHERLANDS,UNITED STATES
		JULIO	1	23.981,40	1	UNITED STATES
		JUNIO	4	144.973,60	2	UNITED STATES,LATVIA
		ABRIL	1	13.915,00	1	UNITED STATES
		MARZO	1	261.748,71	1	UNITED STATES

PUBLICACIÓN DIARIO "EL PERUANO"

Reporte Otros Créditos

Institución	AGO 2021		SET 2021		OCT 2021		NOV 2021		DIC 2021		ENE 2022	
	Monto *	Dias V.	Monto *	Dias V.	Monto *	Dias V.	Monto *	Dias V.	Monto *	Dias V.	Monto *	Dias V.

Institución	FEB 2021		MAR 2021		ABR 2021		MAY 2021		JUN 2021		JUL 2021	
	Monto *	Dias V.	Monto *	Dias V.	Monto *	Dias V.	Monto *	Dias V.	Monto *	Dias V.	Monto *	Dias V.

Reporte Otros Créditos por entidades

Sin Información