



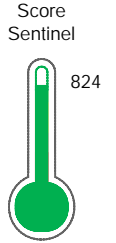
Reporte de Deudas

El reporte contiene solo los títulos seleccionados

- Información General
- Consulta Rápida
- Principales Acreedores
- Detalle Variación
- Posición Histórica
- Gráficos
- Rep. Vencidos
- Rep. SBS/Microf.
- SBS/Microf. Entidades
- Rectificaciones SBS
- Avalados/Avalistas
- Hechos de Importancia
- Documentos CCL
- Detalle de Vencidos
- Comercio Exterior
- Otros Créditos
- Otros Créd. Entidades
- Otros Rep. Negativos

RUC 20601708427 - GOURMET BLUEBERRIES PERU S.A.C.

Fecha Proceso	Tipo Doc.	N. Doc.	Nota	Deuda Total *	Var.	Actual	Previo	12m
21/03/2024	RUC	20601708427	0.000	940,54	▲	●	●	●



Excelente Puntaje

*** La persona consultada cuenta con los siguientes créditos e indicadores.**

☰ Línea de Crédito

Sentinel Sabio

🏠 Bancarizado: SI

Recomendación de Sentinel Sabio

Evaluación Crediticia



APROBAR
Producto Genérico

Detalle:

- Cumple con todas las reglas de evaluación

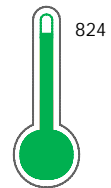
Cuota Estimada Mensual

S/ 93,



Score Sentinel

Nivel de Riesgo



Excelente Puntaje

Recomendación:

Estadísticamente, en este nivel de score, 8 de 100 empresas podrían caer en incumplimiento en los próximos 12 meses

Información General

Datos Principales

24/01/2024: Última actualización de información reportada por SUNAT

Razón Social:	GOURMET BLUEBERRIES PERU S.A.C.		
Nombre Comercial:	-		
Tipo de Contribuyente:	SOCIEDAD ANONIMA CERRADA		
Estado de Contribuyente:	ACTIVO	Condición del Contribuyente:	HABIDO
Inicio de Actividades:	05/12/2016		
Tamaño contribuyente:	PRINCIPAL	Dependencia:	INTENDENCIA LIMA PRICO
Actividad Económica Principal	CULTIVO DE FRUTAS.		
Actividad Económica Secundaria 1	-	Actividad Económica Secundaria 2	-
Fecha Inscripción RRPP:	14/11/2016	Número de Partida Registral:	-
Folio:	-	Asiento:	-

Agente de retención

Direcciones Registradas

Dirección	Fuente
CALLE GENERAL MENDIBURU NRO 1281 URBANIZACION SANTA CRUZ MIRAFLORES - LIMA - LIMA	SUNAT - DOMICILIO FISCAL
CANAL JEQUETEPEQUE ZAÑA KM. 7 HUACA BLANCA CHEPEN - CHEPEN - LA LIBERTAD (FUNDO LA V-ALT. KM.718 PANAMERICANA NORT)	SUNAT - S.PRODUCTIVA
SECTOR HUACA BLANCA NRO. S/N FUNDO VIRGEN DE LOURDES PACANGA - CHEPEN - LA LIBERTAD	SUNAT - S.PRODUCTIVA
NRO. S/N SEC. HUACA BLANCA PACANGA - CHEPEN - LA LIBERTAD	SUNAT - S.PRODUCTIVA

Representantes Legales

Nro Documento	Nombre de Representante	Act	Pre	12m	Fecha desde que ocupa Cargo	Cargo
00005884970	DENEKAMP BRUCE KENNETH				04/08/2023	GERENTE GENERAL
005884970	DENEKAMP BRUCE KENNETH				04/08/2023	GERENTE GENERAL
06969371	TENORIO TORRE ROSENDO ROBERT				02/12/2022	GERENTE DE COMERCIALIZAC
09649254	VALENCIA DIAZ HUGO ALBERTO				02/12/2022	APODERADO
09859370	BARRANTES GARCIA DIANA NARDI				14/11/2016	GERENTE DE FINANZAS

Empresas Relacionadas a:

DENEKAMP BRUCE KENNETH

Ruc	Razón Social	Semáforos			Fecha desde que ocupa Cargo	Cargo	Estado
		Act	Pre	12m			
20503801818	GOURMET FARMS PERU S.R.L.				07/08/2023	GERENTE GENERAL	ACTIVO
20509277843	AGROINDUSTRIAS MACACONA SRL				04/08/2023	GERENTE GENERAL	ACTIVO
20518213351	FRESH PERU LOGISTICS S.R.L.				04/08/2023	GERENTE GENERAL	ACTIVO

DENEKAMP BRUCE KENNETH

Ruc	Razón Social	Semáforos			Fecha desde que ocupa Cargo	Cargo	Estado
		Act	Pre	12m			
20503801818	GOURMET FARMS PERU S.R.L.				07/08/2023	GERENTE GENERAL	ACTIVO
20509277843	AGROINDUSTRIAS MACACONA SRL				04/08/2023	GERENTE GENERAL	ACTIVO



20518213351	FRESH PERU LOGISTICS S.R.L.	● ● ●	04/08/2023	GERENTE GENERAL	ACTIVO
-------------	-----------------------------	--	------------	-----------------	--------

TENORIO TORRE ROSENDO ROBERT

Ruc	Razón Social	Semáforos			Fecha desde que ocupa Cargo	Cargo	Estado
		Act	Pre	12m			
20503801818	GOURMET FARMS PERU S.R.L.	●	●	●	02/12/2022	GERENTE DE COMERCIA	ACTIVO
20509277843	AGROINDUSTRIAS MACACONA SRL	●	●	●	02/12/2022	GERENTE DE COMERCIA	ACTIVO
20518213351	FRESH PERU LOGISTICS S.R.L.	●	●	●	04/08/2023	GERENTE DE COMERCIA	ACTIVO
20601708524	ESPARRAGOS DEL CARMEN S.A.C.	●	●	●	25/08/2023	GERENTE ADMINISTRAT	ACTIVO

VALENCIA DIAZ HUGO ALBERTO

Ruc	Razón Social	Semáforos			Fecha desde que ocupa Cargo	Cargo	Estado
		Act	Pre	12m			
20503801818	GOURMET FARMS PERU S.R.L.	●	●	●	02/12/2022	APODERADO	ACTIVO
20509277843	AGROINDUSTRIAS MACACONA SRL	●	●	●	02/12/2022	APODERADO	ACTIVO
20514567426	IMAGINE DESIGN S.A.C.	●	●	●	03/11/2003	SUB GERENTE	BAJA DE OFICIO
20518213351	FRESH PERU LOGISTICS S.R.L.	●	●	●	04/05/2009	APODERADO	ACTIVO

BARRANTES GARCIA DIANA NARDI

Ruc	Razón Social	Semáforos			Fecha desde que ocupa Cargo	Cargo	Estado
		Act	Pre	12m			
20503801818	GOURMET FARMS PERU S.R.L.	●	●	●	02/12/2020	GERENTE ADMINISTRAT	ACTIVO
20509277843	AGROINDUSTRIAS MACACONA SRL	●	●	●	04/12/2020	GERENTE ADMINISTRAT	ACTIVO
20518213351	FRESH PERU LOGISTICS S.R.L.	●	●	●	04/08/2023	GERENTE ADMINISTRAT	ACTIVO
20556040452	M & R ASOCIADOS PERU S.A.C.	●	●	●	11/12/2013	GERENTE GENERAL	BAJA DE OFICIO

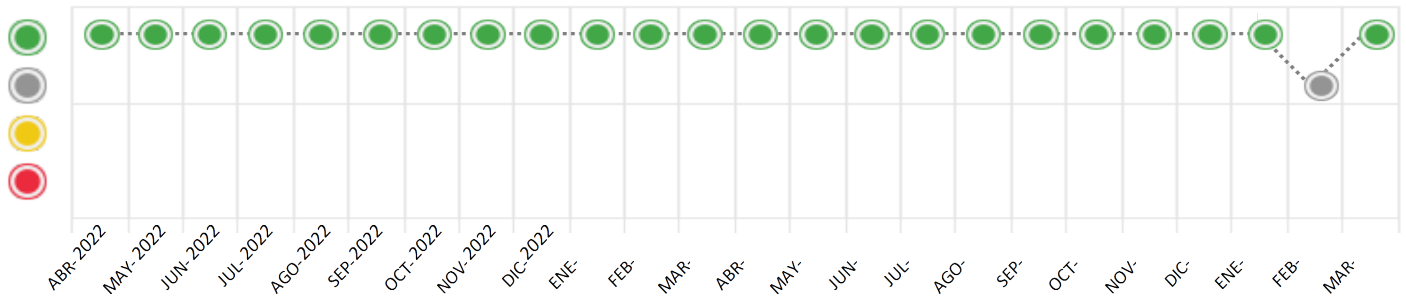
Consulta Rápida





Documento de identidad consultado

Fecha Proceso	Tipo Doc.	N. Doc.	Nombre o Raz. Social	Nota	Deuda Total *	Var.	Actual	Previo	12m
21/03/2024	RUC	20601708427	GOURMET BLUEBERRIES PERU S.A.C.	0.000	940,54	▲	●	●	●

Montos expresados en unidades de soles*






Semáforos de los últimos 24 meses



Semáforo	Descripción
	No registra información de deudas
	Mínimo Riesgo: Sin deudas vencidas
	Mediano Riesgo: Deudas con poco atraso*
	Alto Riesgo: Deudas con atraso significativo*

*Semáforo deuda menor: Deuda vencida menor S/ 100 personas naturales o menor S/ 500 personas jurídicas

Verde: $0 < \text{Sem.} < 0.001$
 Amarillo: $0.001 < \text{Sem.} < 2$
 Rojo: $2 < \text{Sem.} < 6$

Variación	Descripción
	Variación Negativa: La nueva información reportada ha incrementado tu riesgo crediticio
	Variación Positiva: La nueva información ha mejorado tu posición de riesgo
	Variación Porcentual Positiva: El monto total reportado por la SBS/Microfinanzas o número de instituciones financieras ha aumentado
	Variación Porcentual Negativa: El monto total reportado por la SBS/Microfinanzas o número de instituciones financieras ha disminuido
	Aproximadamente igual o igual

Detalle de la deuda SBS/Microfinanzas

Entidad	Deuda Anterior			Deuda a MAR 2024				Rect. (1)	Disc.
	SET 2023	DIC 2023	FEB 2024	Fecha Inf.	Calif. (2)	Monto *	Días Venc.		
TOTAL	1.165,55	470,38	0,00	29/02/2024	NOR	940,54	0		

(1) Ver detalle en el cuadro de Rectificaciones SBS

(2) NOR: Normal, CPP: Con Problemas Potenciales, DEF: Deficiente, DUD: Dudoso, PER: Pérdida, SCAL: Sin Calificación

Detalle de la deuda de Otros Créditos

Entidad	Deuda Anterior			Deuda a MAR 2024				Disc.
	SET 2023	DIC 2023	FEB 2024	Fecha Inf.	Calif. (2)	Monto	Días Venc.	
TOTAL								

(2) NOR: Normal, CPP: Con Problemas Potenciales, DEF: Deficiente, DUD: Dudoso, PER: Pérdida, SCAL: Sin Calificación

Detalle de vencidos

# Doc	Fuente - Acreedor	Monto *	Días Venc.

Utilización de Líneas de Crédito

Instituciones	**	Línea Aprobada	Línea No Utilizada	Línea Utilizada	% L. Ut.
BCP	TOT		4.048,96		
TOTAL			4.048,96		0%

**(TOT): Otras Tarjetas de Crédito

Principales Acreedores

Montos expresados en unidades de soles*

Resumen de Deudas

Descripción de la Deuda	Monto *	Días
Deuda total SBS al 29/02/2024	940,54	
% Calificación normal	100,00	
Peor Calificación (2)	NOR	
Otros Créditos	0,00	****

Detalle de deuda SBS/Microfinanzas

Institución SBS	Calif. (2)	Saldo *	% Ven.	Días Venc.	Rect.(1)
BCP	NOR	940,54	0,00		
Deuda Total SBS/MicroFinanzas		940,54	0		

Detalle de Riesgos SBS/Microfinanzas

Concepto	Saldo *
Deuda Directa	940,54
Deuda Indirecta	0,00
Deuda Castigada	0,00
Deuda Total SBS/MicroFinanzas	940,54
Línea Tarj.Cred. No utilizada	4.048,96
Total Riesgo SBS/MicroFinanzas	4.989,50

Detalle de deuda Otros Créditos

Empresa	Calif. (2)	Saldo *	% Ven.	Días Venc.	Disc.
Deuda Total Otros Créditos		0,00	0		

Detalle de vencidos

# Doc	Fuente - Acreedor	Monto *	Días Venc.
-------	-------------------	---------	------------

Detalle Variación

Montos expresados en unidades de soles*

Resumen de la variación

Descripción de la deuda	21/02/2024	21/03/2024	Variación
Score		0.000	0.000
Nro. Entidades SBS/Microf.		1	1
Riesgo Total SBS/Microf. *		940,54	
Deuda Directa		940,54	940,54
Deuda Indirecta		0,00	0,00
Deuda Castigada		0,00	0,00

Variación del Riesgo Total SBS/Microf. *	Antes	21/03/2024	Variación
Último Mes	0,00	940,54	940,54
Último Trimestre	470,38	940,54	470,16
Último Semestre	1.165,55	940,54	-225,01
Último Año	6.134,16	940,54	-5.193,62

Calificación SBS/Microf.	21/02/2024	21/03/2024	Variación
% NOR (Normal)	0.00	100.00	100.00
% CPP (Con Problemas Potenciales)	0.00	0.00	0.00
% DEF (Deficiente)	0.00	0.00	0.00
% DUD (Dudoso)	0.00	0.00	0.00
% PER (Pérdida)	0.00	0.00	0.00

Deuda vencida *	21/02/2024	21/03/2024	Variación
Total deuda vencida	0,00	0,00	0,00
Deuda por Otros Créditos *	21/02/2024	21/03/2024	Variación



Total deuda otros créditos	0,00	0,00	0,00
----------------------------	------	------	------

Detalle de la variación			
Fuente - Acreedor *	21/02/2024	21/03/2024	Variación

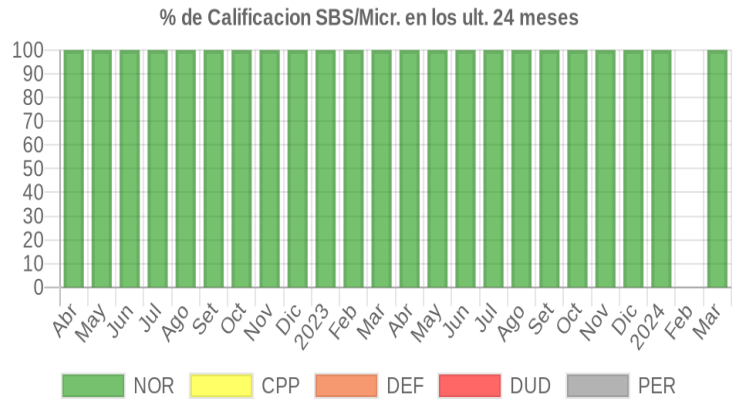
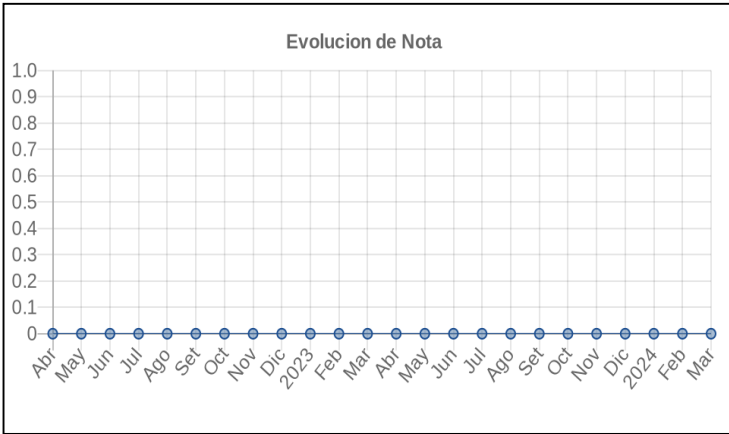
Posición Histórica

Montos expresados en unidades de soles*

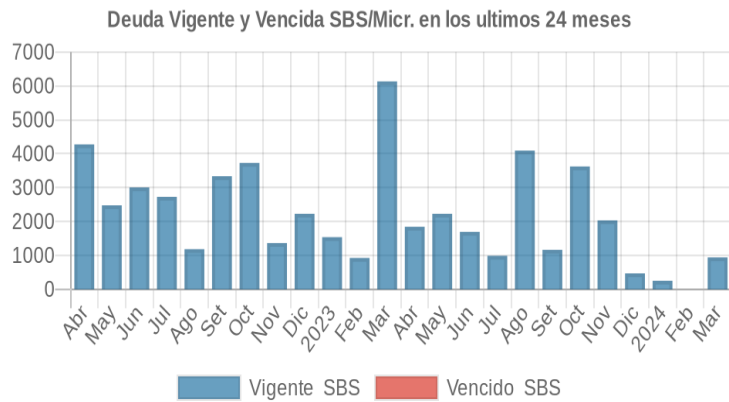
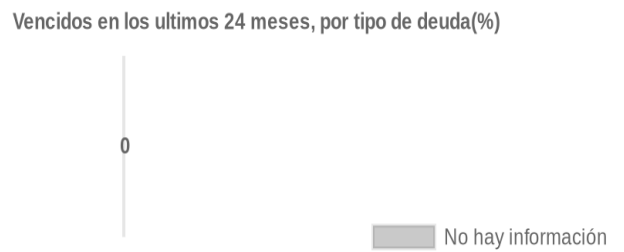
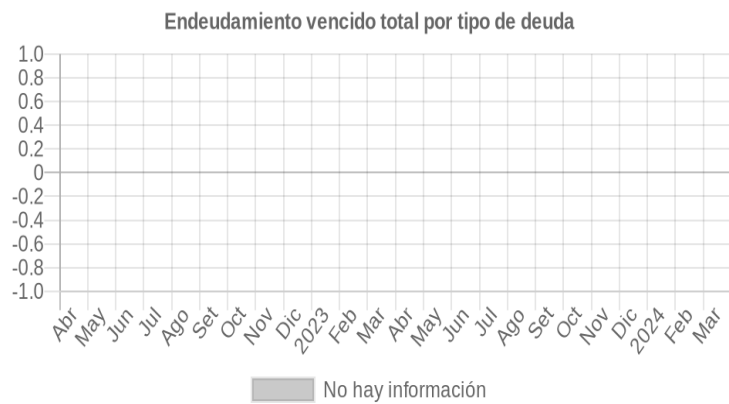
Fecha de Proceso	Sema. Actual	Sem. Riesgo	Var.	Superintendencia de Banca y Seguros (SBS/Microfinan.)				Otros Créditos	Otros Vencidos *				Ctas. Cerr./Anu.		Otros Repor. Negati.	
				# Enti.	Deuda Total *	% Cali. normal	Peor Califi.(2)		Deuda Vencida *	Protestos	Docs. Impagos	Deuda Tributaria	Deuda Laboral	Cta. Cte.		Tar. Créd.
21/03/2024	●	0.000	▲	1	940,54	100.00	NOR	0,00	0,00	0,00	0,00	0,00	0,00	0	0	0
21/02/2024	●	0.000	▢	1	0,00	0.00	NOR	0,00	0,00	0,00	0,00	0,00	0,00	0	0	0
19/01/2024	●	0.000	▢	1	252,95	100.00	NOR	0,00	0,00	0,00	0,00	0,00	0,00	0	0	0
22/12/2023	●	0.000	▢	1	470,38	100.00	NOR	0,00	0,00	0,00	0,00	0,00	0,00	0	0	0
23/11/2023	●	0.000	▢	1	2.032,62	100.00	NOR	0,00	0,00	0,00	0,00	0,00	0,00	0	0	0
23/10/2023	●	0.000	▢	1	3.624,43	100.00	NOR	0,00	0,00	0,00	0,00	0,00	0,00	0	0	0
21/09/2023	●	0.000	▢	1	1.165,55	100.00	NOR	0,00	0,00	0,00	0,00	0,00	0,00	0	0	0
24/08/2023	●	0.000	▢	1	4.093,45	100.00	NOR	0,00	0,00	0,00	0,00	0,00	0,00	0	0	0
24/07/2023	●	0.000	▢	1	987,51	100.00	NOR	0,00	0,00	0,00	0,00	0,00	0,00	0	0	0
22/06/2023	●	0.000	▢	1	1.694,02	100.00	NOR	0,00	0,00	0,00	0,00	0,00	0,00	0	0	0
22/05/2023	●	0.000	▢	1	2.228,43	100.00	NOR	0,00	0,00	0,00	0,00	0,00	0,00	0	0	0
24/04/2023	●	0.000	▢	1	1.844,54	100.00	NOR	0,00	0,00	0,00	0,00	0,00	0,00	0	0	0
22/03/2023	●	0.000	▢	1	6.134,16	100.00	NOR	0,00	0,00	0,00	0,00	0,00	0,00	0	0	0
21/02/2023	●	0.000	▢	1	924,52	100.00	NOR	0,00	0,00	0,00	0,00	0,00	0,00	0	0	0
23/01/2023	●	0.000	▢	1	1.538,60	100.00	NOR	0,00	0,00	0,00	0,00	0,00	0,00	0	0	0
22/12/2022	●	0.000	▢	1	2.227,30	100.00	NOR	0,00	0,00	0,00	0,00	0,00	0,00	0	0	0
23/11/2022	●	0.000	▢	1	1.364,27	100.00	NOR	0,00	0,00	0,00	0,00	0,00	0,00	0	0	0
24/10/2022	●	0.000	▢	1	3.728,73	100.00	NOR	0,00	0,00	0,00	0,00	0,00	0,00	0	0	0
22/09/2022	●	0.000	▢	1	3.336,13	100.00	NOR	0,00	0,00	0,00	0,00	0,00	0,00	0	0	0
22/08/2022	●	0.000	▢	1	1.183,65	100.00	NOR	0,00	0,00	0,00	0,00	0,00	0,00	0	0	0
22/07/2022	●	0.000	▢	1	2.727,51	100.00	NOR	0,00	0,00	0,00	0,00	0,00	0,00	0	0	0
23/06/2022	●	0.000	▢	1	3.006,14	100.00	NOR	0,00	0,00	0,00	0,00	0,00	0,00	0	0	0
23/05/2022	●	0.000	▢	1	2.476,61	100.00	NOR	0,00	0,00	0,00	0,00	0,00	0,00	0	0	0
25/04/2022	●	0.000	▢	1	4.275,20	100.00	NOR	0,00	0,00	0,00	0,00	0,00	0,00	0	0	0

Gráficos

Montos expresados en unidades de soles*



NOR: Normal, CPP: Con Problemas Potenciales, DEF: Deficiente, DUD: Dudoso, PER: Pérdida, SCAL: Sin Calificación



Reporte de Vencidos

Montos expresados en unidades de soles*

Fuente - Acreedor	DIC 2023			ENE 2024			FEB 2024			MAR 2024		
	# Docs.	Monto *	Dias V.	# Docs.	Monto *	Dias V.	# Docs.	Monto *	Dias V.	# Docs.	Monto *	Dias V.

Montos expresados en unidades de soles*

Fuente - Acreedor	AGO 2023			SET 2023			OCT 2023			NOV 2023		
	# Docs.	Monto *	Dias V.	# Docs.	Monto *	Dias V.	# Docs.	Monto *	Dias V.	# Docs.	Monto *	Dias V.

Montos expresados en unidades de soles*

Fuente - Acreedor	ABR 2023			MAY 2023			JUN 2023			JUL 2023		
	# Docs.	Monto *	Dias V.	# Docs.	Monto *	Dias V.	# Docs.	Monto *	Dias V.	# Docs.	Monto *	Dias V.

Reporte SBS/Microfinanzas

Montos expresados en unidades de soles*

Última fecha reportada por la SBS : 29/02/2024

ULTIMOS 6 MESES		OCT 2023 (SBS: SET 2023)	NOV 2023 (SBS: OCT 2023)	DIC 2023 (SBS: NOV 2023)	ENE 2024 (SBS: DIC 2023)	FEB 2024 (SBS: ENE 2024)	MAR 2024 (SBS: FEB 2024)
% Porcentaje de Calificación	NOR (Normal)	100.00	100.00	100.00	100.00	0.00	100.00
	CPP (Con Problemas Pote.)	0.00	0.00	0.00	0.00	0.00	0.00
	DEF (Deficiente)	0.00	0.00	0.00	0.00	0.00	0.00
	DUD (Dudoso)	0.00	0.00	0.00	0.00	0.00	0.00
	PER (Pérdida)	0.00	0.00	0.00	0.00	0.00	0.00

Institución	OCT 2023 (SBS: SET 2023)		NOV 2023 (SBS: OCT 2023)		DIC 2023 (SBS: NOV 2023)		ENE 2024 (SBS: DIC 2023)		FEB 2024 (SBS: ENE 2024)		MAR 2024 (SBS: FEB 2024)	
	Monto *	Dias V.	Monto *	Dias V.	Monto *	Dias V.	Monto *	Dias V.	Monto *	Dias V.	Monto *	Dias V.
BCP	3.624,43		2.032,62		470,38		252,95		0,00		940,54	
TOTAL	3.624,43		2.032,62		470,38		252,95		0,00		940,54	

Última fecha reportada por la SBS : 29/02/2024

Operación	OCT 2023 (SBS: SET 2023)		NOV 2023 (SBS: OCT 2023)		DIC 2023 (SBS: NOV 2023)		ENE 2024 (SBS: DIC 2023)		FEB 2024 (SBS: ENE 2024)		MAR 2024 (SBS: FEB 2024)	
	Monto *	Dias V.	Monto *	Dias V.	Monto *	Dias V.	Monto *	Dias V.	Monto *	Dias V.	Monto *	Dias V.
RESUMEN												
- Total Deuda	3.624,43		2.032,62		470,38		252,95				940,54	
- Línea No Utilizada	5.926,87		7.920,38		9.508,61		9.726,04		4.819,50		4.048,96	
CREDITOS DIRECTOS												
- CRÉDITOS VIGENTES	3.624,43		2.032,62		470,38		252,95				940,54	
-- Mype: Cred.Rev.LíneaTarj. Crédito	3.624,43		2.032,62		470,38		252,95				940,54	
LINEA NO UTIL. Y CRED. NO DESEMB.												
- LinCredTarjetaCrédito	5.926,87		7.920,38		9.508,61		9.726,04		4.819,50		4.048,96	

Montos expresados en unidades de soles*

Última fecha reportada por la SBS : 29/02/2024

6 MESES ANTERIORES		ABR 2023 (SBS: MAR 2023)	MAY 2023 (SBS: ABR 2023)	JUN 2023 (SBS: MAY 2023)	JUL 2023 (SBS: JUN 2023)	AGO 2023 (SBS: JUL 2023)	SET 2023 (SBS: AGO 2023)
% Porcentaje de Calificación	NOR (Normal)	100.00	100.00	100.00	100.00	100.00	100.00
	CPP (Con Problemas Pote.)	0.00	0.00	0.00	0.00	0.00	0.00
	DEF (Deficiente)	0.00	0.00	0.00	0.00	0.00	0.00
	DUD (Dudoso)	0.00	0.00	0.00	0.00	0.00	0.00
	PER (Pérdida)	0.00	0.00	0.00	0.00	0.00	0.00

Institución	ABR 2023 (SBS: MAR 2023)		MAY 2023 (SBS: ABR 2023)		JUN 2023 (SBS: MAY 2023)		JUL 2023 (SBS: JUN 2023)		AGO 2023 (SBS: JUL 2023)		SET 2023 (SBS: AGO 2023)	
	Monto *	Dias V.	Monto *	Dias V.	Monto *	Dias V.	Monto *	Dias V.	Monto *	Dias V.	Monto *	Dias V.
BCP	1.844,54		2.228,43		1.694,02		987,51		4.093,45		1.165,55	
TOTAL	1.844,54		2.228,43		1.694,02		987,51		4.093,45		1.165,55	



Última fecha reportada por la SBS : 29/02/2024

Operación	ABR 2023 (SBS: MAR 2023)		MAY 2023 (SBS: ABR 2023)		JUN 2023 (SBS: MAY 2023)		JUL 2023 (SBS: JUN 2023)		AGO 2023 (SBS: JUL 2023)		SET 2023 (SBS: AGO 2023)	
	Monto *	Dias V.	Monto *	Dias V.	Monto *	Dias V.	Monto *	Dias V.	Monto *	Dias V.	Monto *	Dias V.
RESUMEN												
- Total Deuda	1.844,54		2.228,43		1.694,02		987,51		4.093,45		1.165,55	
- Línea No Utilizada	8.129,46		7.750,57		8.201,48		8.211,15		5.885,55		8.813,45	
CREDITOS DIRECTOS												
- CRÉDITOS VIGENTES	1.844,54		2.228,43		1.694,02		987,51		4.093,45		1.165,55	
-- Mype: Cred.Rev.LíneaTarj.Crédito	1.844,54		2.228,43		1.694,02		987,51		4.093,45		1.165,55	
LINEA NO UTIL. Y CRED. NO DESEMB.												
- LinCredTarjetaCrédito	8.129,46		7.750,57		8.201,48		8.211,15		5.885,55		8.813,45	

Reporte SBS/Microfinanzas por entidades

Reportado por : BCP

Última fecha reportada por la SBS : 29/02/2024

Operación	OCT 2023 (SBS: SET2023)		NOV 2023 (SBS: OCT2023)		DIC 2023 (SBS: NOV2023)		ENE 2024 (SBS: DIC2023)		FEB 2024 (SBS: ENE2024)		MAR 2024 (SBS: FEB2024)	
	Monto *	Dias V.	Monto *	Dias V.	Monto *	Dias V.	Monto *	Dias V.	Monto *	Dias V.	Monto *	Dias V.
Calificación (2)	NOR		NOR		NOR		NOR		NOR		NOR	
RESUMEN												
- Total Deuda	3.624,43		2.032,62		470,38		252,95				940,54	
- Línea No Utilizada	5.926,87		7.920,38		9.508,61		9.726,04		4.819,50		4.048,96	
CREDITOS DIRECTOS												
- CRÉDITOS VIGENTES	3.624,43		2.032,62		470,38		252,95				940,54	
-- Mype: Cred.Rev.LíneaTarj.Crédito	3.624,43		2.032,62		470,38		252,95				940,54	
LINEA NO UTIL. Y CRED. NO DESEMB.												
- LinCredTarjetaCrédito	5.926,87		7.920,38		9.508,61		9.726,04		4.819,50		4.048,96	

Última fecha reportada por la SBS : 29/02/2024

Operación	ABR 2023 (SBS: MAR2023)		MAY 2023 (SBS: ABR2023)		JUN 2023 (SBS: MAY2023)		JUL 2023 (SBS: JUN2023)		AGO 2023 (SBS: JUL2023)		SET 2023 (SBS: AGO2023)	
	Monto *	Dias V.	Monto *	Dias V.	Monto *	Dias V.	Monto *	Dias V.	Monto *	Dias V.	Monto *	Dias V.
Calificación (2)	NOR		NOR		NOR		NOR		NOR		NOR	
RESUMEN												
- Total Deuda	1.844,54		2.228,43		1.694,02		987,51		4.093,45		1.165,55	
- Línea No Utilizada	8.129,46		7.750,57		8.201,48		8.211,15		5.885,55		8.813,45	
CREDITOS DIRECTOS												
- CRÉDITOS VIGENTES	1.844,54		2.228,43		1.694,02		987,51		4.093,45		1.165,55	
-- Mype: Cred.Rev.LíneaTarj.Crédito	1.844,54		2.228,43		1.694,02		987,51		4.093,45		1.165,55	
LINEA NO UTIL. Y CRED. NO DESEMB.												
- LinCredTarjetaCrédito	8.129,46		7.750,57		8.201,48		8.211,15		5.885,55		8.813,45	

Rectificaciones SBS

Entidad	Período SBS	Cuenta	Concepto Rectificación	Dice	Debe Decir
---------	-------------	--------	------------------------	------	------------

Aval/Codeudor

Montos expresados en unidades de soles*

Es Avalista de: Información reportada por la SBS al 31/01/2024

Tipo Doc	Nro Documento	Nombre/Razón Social	Act Pre 12m
----------	---------------	---------------------	-------------

Montos expresados en unidades de soles*

Quiénes lo Avalan:

Información reportada por la SBS al 31/01/2024

Tipo Doc	Nro Documento	Nombre/Razón Social	Act	Pre	12m
----------	---------------	---------------------	-----	-----	-----

Montos expresados en unidades de soles*

Es Avalista de:

Información Reportada por Entidades de Microfinanzas / Otros Créditos

Tipo Doc	Nro Documento	Nombre/Razón Social	Act	Pre	12m
----------	---------------	---------------------	-----	-----	-----

Montos expresados en unidades de soles*

Quiénes lo Avalan:

Información Reportada por Entidades de Microfinanzas / Otros Créditos

Tipo Doc	Nro Documento	Nombre/Razón Social	Act	Pre	12m
----------	---------------	---------------------	-----	-----	-----

Documentos Protestados como Deudor/Aceptante

Montos expresados en unidades*

Reportado por la Cámara de Comercio de Lima (CCL)

Documentos Protestados sin Regularizar

	# Doc	Monto (S/) *	Max Días Venc.
Total:	0	0,00	

Tipo de Cambio 3.718

Nro. Secuencia	Tip. Reg. **	Acreedor/Girador	Tipo Doc.	Moneda	Monto *	Monto * (S/)	Boletín	F. Protesto	F. Venc	Días Venc.
----------------	--------------	------------------	-----------	--------	---------	--------------	---------	-------------	---------	------------

**PR: Protestos, CJ: Cobranza Judicial, MO: Moras, PP: Procesos Penales

Montos expresados en unidades*

Reportado por la Cámara de Comercio de Lima (CCL)

Documentos Protestados Regularizados

	# Doc	Monto (S/) *
Total:	0	0,00

Nro. Secuencia	Tip. Reg. **	Acreedor/Girador	Tipo Doc.	Moneda	Monto *	Monto * (S/)	Boletín	F. Protesto	F. Venc.	F. Reg
----------------	--------------	------------------	-----------	--------	---------	--------------	---------	-------------	----------	--------

**PR: Protestos, CJ: Cobranza Judicial, MO: Moras, PP: Procesos Penales

Detalle de Vencidos

Comercio Exterior

Montos expresados en unidades de dólares

Muestra información reportada por la SUNAT desde el 07/02/2011

Resumen por Ejercicio

Ejercicio	Actividad	Número de Operaciones	Importe USD *	N° Países	3 países con mayor número de operaciones
2023	EXPORTACIÓN	44	1.562.418,35	2	UNITED STATES, NETHERLANDS
2022	EXPORTACIÓN	83	5.564.167,99	3	UNITED STATES, NETHERLANDS, CHILE
2021	EXPORTACIÓN	78	4.543.331,76	3	UNITED STATES, NETHERLANDS, CHILE
	IMPORTACIÓN	3	59.339,06	2	UNITED STATES, NEW ZEALAND
2020	EXPORTACIÓN	57	5.125.652,74	4	UNITED STATES, SPAIN, SINGAPORE
	IMPORTACIÓN	1	103.976,00	1	NEW ZEALAND

Resumen por Meses

Actividad	Ejercicio	Mes	Número de Operaciones	Importe USD *	N° Países	3 países con mayor número de operaciones
EXPORTACIÓN	2023	NOVIEMBR	13	326.897,72	2	NETHERLANDS, UNITED STATES
		OCTUBRE	22	757.322,88	2	UNITED STATES, NETHERLANDS
		SETIEMBRE	9	478.197,75	2	UNITED STATES, NETHERLANDS
	2022	NOVIEMBR	8	600.340,65	2	UNITED STATES
		OCTUBRE	33	2.187.330,71	2	UNITED STATES, NETHERLANDS
		SETIEMBRE	24	1.643.845,23	2	UNITED STATES, NETHERLANDS
		AGOSTO	13	984.979,92	2	UNITED STATES, CHILE, NETHERLANDS
		ENERO	5	147.671,48	2	UNITED STATES
	2021	DICIEMBRE	7	355.124,97	2	UNITED STATES, NETHERLANDS
		NOVIEMBR	21	1.292.970,52	2	UNITED STATES, NETHERLANDS
		OCTUBRE	26	1.649.798,90	2	UNITED STATES, NETHERLANDS
		SETIEMBRE	10	698.334,65	2	UNITED STATES, CHILE
		MARZO	3	95.515,48	2	UNITED STATES
	2020	FEBRERO	7	266.389,41	2	UNITED STATES
		ENERO	4	185.197,83	2	UNITED STATES
		DICIEMBRE	3	147.652,90	1	UNITED STATES
		NOVIEMBR	5	210.694,76	1	UNITED STATES
		OCTUBRE	17	1.596.219,46	1	UNITED STATES
		SETIEMBRE	12	1.494.721,33	1	UNITED STATES
		AGOSTO	10	1.146.532,88	1	UNITED STATES
JULIO		6	382.898,10	1	SPAIN, SINGAPORE, UNITED STATES	
ENERO	4	146.933,31	1	UNITED STATES		
IMPORTACIÓN	2021	AGOSTO	1	4.843,00	1	NEW ZEALAND
		ENERO	2	54.496,06	1	UNITED STATES
	2020	JULIO	1	103.976,00	1	NEW ZEALAND

PUBLICACIÓN DIARIO "EL PERUANO"

Reporte Otros Créditos

Institución	OCT 2023		NOV 2023		DIC 2023		ENE 2024		FEB 2024		MAR 2024	
	Monto *	Dias V.	Monto *	Dias V.	Monto *	Dias V.	Monto *	Dias V.	Monto *	Dias V.	Monto *	Dias V.

Institución	ABR 2023		MAY 2023		JUN 2023		JUL 2023		AGO 2023		SET 2023	
	Monto *	Dias V.	Monto *	Dias V.	Monto *	Dias V.	Monto *	Dias V.	Monto *	Dias V.	Monto *	Dias V.

Reporte Otros Créditos por entidades

Sin Información