



Reporte de Deudas

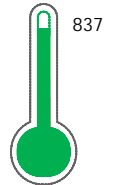
El reporte contiene solo los títulos seleccionados

- | | | | | | |
|---|---|--|---|---|---|
| <input checked="" type="checkbox"/> Información General | <input checked="" type="checkbox"/> Consulta Rápida | <input checked="" type="checkbox"/> Principales Acreedores | <input checked="" type="checkbox"/> Detalle Variación | <input checked="" type="checkbox"/> Posición Histórica | <input checked="" type="checkbox"/> Gráficos |
| <input checked="" type="checkbox"/> Rep. Vencidos | <input checked="" type="checkbox"/> Rep. SBS/Microf. | <input checked="" type="checkbox"/> SBS/Microf. Entidades | <input checked="" type="checkbox"/> Rectificaciones SBS | <input checked="" type="checkbox"/> Avalados/Avalistas | <input checked="" type="checkbox"/> Hechos de Importancia |
| <input checked="" type="checkbox"/> Documentos CCL | <input checked="" type="checkbox"/> Detalle de Vencidos | <input checked="" type="checkbox"/> Comercio Exterior | <input checked="" type="checkbox"/> Otros Créditos | <input checked="" type="checkbox"/> Otros Créd. Entidades | <input checked="" type="checkbox"/> Otros Rep. Negativos |

RUC 20600728076 - NEGOCIOS COLECTIVOS S.A.C.

Fecha Proceso	Tipo Doc.	N. Doc.	Nota	Deuda Total *	Var.	Actual	Previo	12m
23/01/2023	RUC	20600728076	0.000	89.388,87				

Score Sentinel



Riesgo Muy Bajo

* La persona consultada cuenta con los siguientes créditos e indicadores.

Está Avalado

Reprogramados DU N 026-20

Sentinel Sabio

Bancarizado: SI

Recomendación de Sentinel Sabio

Evaluación Crediticia



OBSERVAR
Producto Générico

Detalle:

- Presenta Calificación Cpp mayor a 20% en los 12 meses

Cuota Estimada Mensual

S/ 4541,



Score Sentinel

Nivel de Riesgo

Riesgo Muy Bajo



Recomendación:

En este nivel de riesgo, 6 de 100
empresas podrían caer en incumplimiento
en los próximos 12 meses

Información General

Datos Principales

25/01/2023: Última actualización de información reportada por SUNAT

Razón Social:	NEGOCIOS COLECTIVOS S.A.C.		
Nombre Comercial:	-		
Tipo de Contribuyente:	SOCIEDAD ANONIMA CERRADA		
Estado de Contribuyente:	ACTIVO	Condición del Contribuyente:	HABIDO
Inicio de Actividades:	12/10/2015		
Tamaño contribuyente:	RESTO	Dependencia:	INTENDENCIA LIMA MEPECO
Actividad Económica Principal	ACTIV.DE ASESORAMIENTO EMPRESARIAL		
Actividad Económica Secundaria 1	PUBLICIDAD	Actividad Económica Secundaria 2	OTRAS ACTIVIDADES DE INFORMAT
Fecha Inscripción RRPP:	30/09/2015	Número de Partida Registral:	-
Folio:	-	Asiento:	-

Agente de retención

Direcciones Registradas

Dirección	Fuente
CALLE DERAIN NRO 123 INT 1 SAN BORJA - LIMA - LIMA	SUNAT - DOMICILIO FISCAL

Representantes Legales

Nro Documento	Nombre de Representante	Act	Pre	12m	Fecha desde que ocupa Cargo	Cargo
45760391	MELERO BARCHI OMAR				30/09/2015	GERENTE GENERAL

Empresas Relacionadas a:

MELERO BARCHI OMAR

Ruc	Razón Social	Semáforos			Fecha desde que ocupa Cargo	Cargo	Estado
		Act	Pre	12m			
20509992461	INFHOTEL SERVICIOS INFORMATICOS S.A.C.				25/05/2010	APODERADO	ACTIVO
20600976533	AUDITORIAS INFORMATICAS S.A.C.				22/01/2016	GERENTE GENERAL	SUSPENSION TEMPORAL

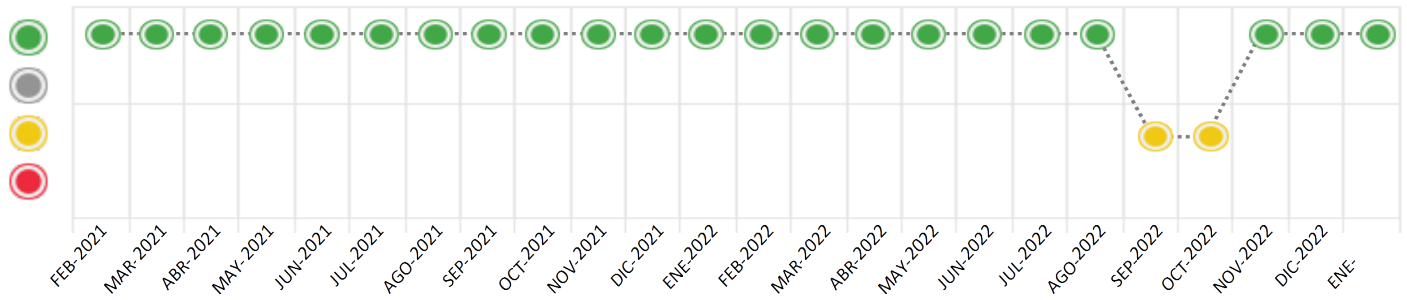
Consulta Rápida





Documento de identidad consultado

Fecha Proceso	Tipo Doc.	N. Doc.	Nombre o Raz. Social	Nota	Deuda Total *	Var.	Actual	Previo	12m
23/01/2023	RUC	20600728076	NEGOCIOS COLECTIVOS S.A.C.	0.000	89.388,87				

Montos expresados en unidades de soles*

Semáforos de los últimos 24 meses



Semáforo	Descripción
	No registra información de deudas
	Minimo Riesgo: Sin deudas vencidas
	Mediano Riesgo: Deudas con poco atraso*
	Alto Riesgo: Deudas con atraso significativo*

*Semáforo deuda menor: Deuda vencida menor S/ 100 personas naturales o menor S/ 500 personas jurídicas

Verde: $0 \leq \text{Sem.} < 0.001$
 Amarillo: $0.001 \leq \text{Sem.} \leq 2$
 Rojo: $2 < \text{Sem.} \leq 6$

Variación	Descripción
	Variación Negativa: La nueva información reportada ha incrementado tu riesgo crediticio
	Variación Positiva: La nueva información ha mejorado tu posición de riesgo
	Variación Porcentual Positiva: El monto total reportado por la SBS/Microfinanzas o número de instituciones financieras ha aumentado
	Variación Porcentual Negativa: El monto total reportado por la SBS/Microfinanzas o número de instituciones financieras ha disminuido
	Aproximadamente igual o igual

Detalle de la deuda SBS/Microfinanzas

Entidad	Deuda Anterior			Deuda a ENE 2023				Rect. (1)	Disc.
	JUL 2022	OCT 2022	DIC 2022	Fecha Inf.	Calif. (2)	Monto *	Días Venc.		
	103.436,00	97.834,35	92.213,40	31/12/2022	NOR	0			
TOTAL	103.436,00	97.872,58	92.213,40			89.388,87			

(1) Ver detalle en el cuadro de Rectificaciones SBS

(2) NOR: Normal, CPP: Con Problemas Potenciales, DEF: Deficiente, DUD: Dudoso, PER: Pérdida, SCAL: Sin Calificación

Detalle de la deuda de Otros Créditos

Entidad	Deuda Anterior			Deuda a ENE 2023				Disc.
	JUL 2022	OCT 2022	DIC 2022	Fecha Inf.	Calif. (2)	Monto	Días Venc.	
TOTAL								

(2) NOR: Normal, CPP: Con Problemas Potenciales, DEF: Deficiente, DUD: Dudoso, PER: Pérdida, SCAL: Sin Calificación

Detalle de vencidos

# Doc	Fuente - Acreedor	Monto *	Días Venc.
-------	-------------------	---------	------------

Utilización de Líneas de Crédito

Instituciones	**	Línea Aprobada	Línea No Utilizada	Línea Utilizada	% L. Uti.
TOTAL					0%

**Tipo de Crédito

Principales Acreedores

Montos expresados en unidades de soles*

Resumen de Deudas

Descripción de la Deuda	Monto *	Días
Deuda total SBS al 31/12/2022	89.388,87	
% Calificación normal	100.00	
Peor Calificación (2)	NOR	
Otros Créditos	0,00	****

Detalle de deuda SBS/Microfinanzas

Institución SBS	Calif. (2)	Saldo *	% Ven.	Días Venc.	Rect.(1)
BBVA	NOR	89.388,87	0.00		
Deuda Total SBS/MicroFinanzas		89.388,87	0		

Detalle de Riesgos SBS/Microfinanzas

Concepto	Saldo *
Deuda Directa	89.388,87
Deuda Indirecta	0,00
Deuda Castigada	0,00
Deuda Total SBS/MicroFinanzas	89.388,87
Línea Tarj. Cred. No utilizada	0,00
Total Riesgo SBS/MicroFinanzas	89.388,87

Detalle de deuda Otros Créditos

Empresa	Calif. (2)	Saldo *	% Ven.	Días Venc.	Disc.
Deuda Total Otros Créditos		0,00	0		

Detalle de vencidos

# Doc	Fuente - Acreedor	Monto *	Días Venc.
-------	-------------------	---------	------------

Detalle Variación

Montos expresados en unidades de soles*

Resumen de la variación

Descripción de la deuda	22/12/2022	23/01/2023	Variación
Score	0.000	0.000	0.000
Nro. Entidades SBS/Microf.	1	1	0
Riesgo Total SBS/Microf. *	92.213,40	89.388,87	
Deuda Directa	92.213,40	89.388,87	-2.824,53
Deuda Indirecta	0,00	0,00	0,00
Deuda Castigada	0,00	0,00	0,00

Variación del Riesgo Total SBS/Microf. *	Antes	23/01/2023	Variación
Último Mes	92.213,40	89.388,87	-2.824,53
Último Trimestre	97.872,58	89.388,87	-8.483,71
Último Semestre	103.436,00	89.388,87	-14.047,13
Último Año	103.436,00	89.388,87	-14.047,13

Calificación SBS/Microf.	22/12/2022	23/01/2023	Variación
% NOR (Normal)	100.00	100.00	0.00
% CPP (Con Problemas Potenciales)	0.00	0.00	0.00
% DEF (Deficiente)	0.00	0.00	0.00
% DUD (Dudoso)	0.00	0.00	0.00
% PER (Pérdida)	0.00	0.00	0.00

Deuda vencida *	22/12/2022	23/01/2023	Variación
Total deuda vencida	0,00	0,00	0,00
Deuda por Otros Créditos *	22/12/2022	23/01/2023	Variación

Total deuda otros créditos	0,00	0,00	0,00
----------------------------	------	------	------

Detalle de la variación

Fuente - Acreedor *	22/12/2022	23/01/2023	Variación
---------------------	------------	------------	-----------

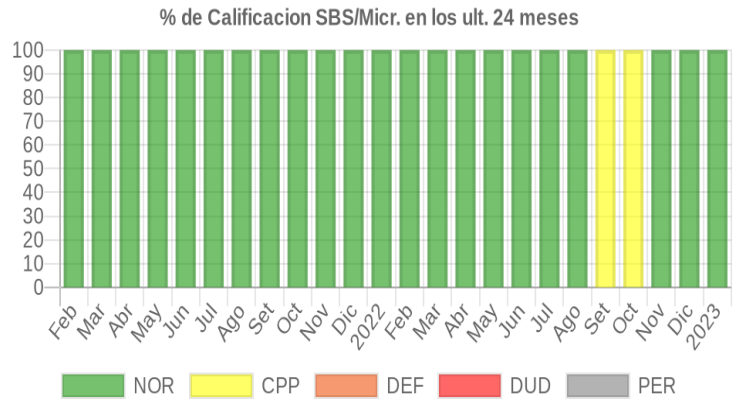
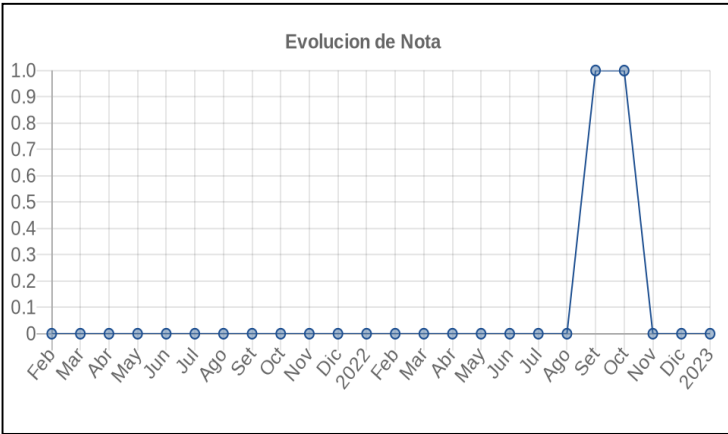
Posición Histórica

Montos expresados en unidades de soles*

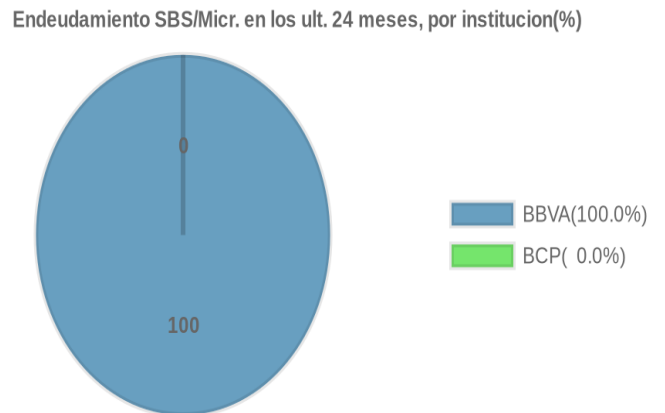
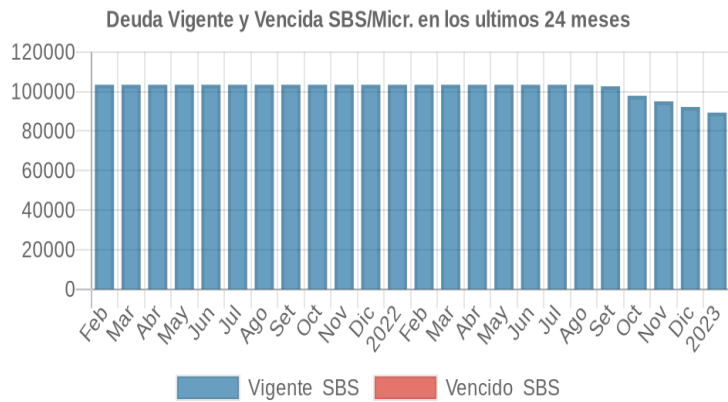
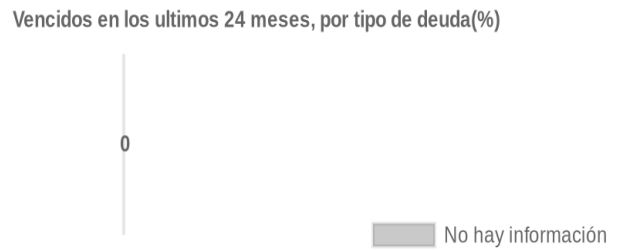
Fecha de Proceso	Sema. Actual	Sem. Riesgo	Var.	Superintendencia de Banca y Seguros (SBS/Microfinan.)				Otros Créditos	Otros Vencidos *				Ctas. Cerr./Anu.		Otros Repor. Negati.		
				# Enti.	Deuda Total *	% Cali. normal	Peor Califi. (2)		Deuda Vencida *	Protestos	Docs. Impagos	Deuda Tributaria	Deuda Laboral	Cta. Cte.		Tar. Créd.	
23/01/2023	●	0.000	☰	1	89.388,87	100.00	NOR	0,00	0,00	0,00	0,00	0,00	0,00	0	0	0	
22/12/2022	●	0.000	📊	1	92.213,40	100.00	NOR	0,00	0,00	0,00	0,00	0,00	0,00	0,00	0	0	0
23/11/2022	●	0.000	▲	2	95.059,63	100.00	NOR	0,00	0,00	0,00	0,00	0,00	0,00	0,00	0	0	0
24/10/2022	●	0.999	📊	2	97.872,58	0.04	CPP	0,00	0,00	0,00	0,00	0,00	0,00	0,00	0	0	0
22/09/2022	●	1.000	▼	1	102.669,44	0.00	CPP	0,00	0,00	0,00	0,00	0,00	0,00	0,00	0	0	0
22/08/2022	●	0.000	☰	1	103.436,00	100.00	NOR	0,00	0,00	0,00	0,00	0,00	0,00	0,00	0	0	0
22/07/2022	●	0.000	☰	1	103.436,00	100.00	NOR	0,00	0,00	0,00	0,00	0,00	0,00	0,00	0	0	0
23/06/2022	●	0.000	☰	1	103.436,00	100.00	NOR	0,00	0,00	0,00	0,00	0,00	0,00	0,00	0	0	0
23/05/2022	●	0.000	☰	1	103.436,00	100.00	NOR	0,00	0,00	0,00	0,00	0,00	0,00	0,00	0	0	0
25/04/2022	●	0.000	☰	1	103.436,00	100.00	NOR	0,00	0,00	0,00	0,00	0,00	0,00	0,00	0	0	0
22/03/2022	●	0.000	☰	1	103.436,00	100.00	NOR	0,00	0,00	0,00	0,00	0,00	0,00	0,00	0	0	0
23/02/2022	●	0.000	☰	1	103.436,00	100.00	NOR	0,00	0,00	0,00	0,00	0,00	0,00	0,00	0	0	0
24/01/2022	●	0.000	☰	1	103.436,00	100.00	NOR	0,00	0,00	0,00	0,00	0,00	0,00	0,00	0	0	0
21/12/2021	●	0.000	☰	1	103.436,00	100.00	NOR	0,00	0,00	0,00	0,00	0,00	0,00	0,00	0	0	0
23/11/2021	●	0.000	☰	1	103.436,00	100.00	NOR	0,00	0,00	0,00	0,00	0,00	0,00	0,00	0	0	0
22/10/2021	●	0.000	☰	1	103.436,00	100.00	NOR	0,00	0,00	0,00	0,00	0,00	0,00	0,00	0	0	0
23/09/2021	●	0.000	☰	1	103.436,00	100.00	NOR	0,00	0,00	0,00	0,00	0,00	0,00	0,00	0	0	0
23/08/2021	●	0.000	☰	1	103.436,00	100.00	NOR	0,00	0,00	0,00	0,00	0,00	0,00	0,00	0	0	0
24/07/2021	●	0.000	☰	1	103.436,00	100.00	NOR	0,00	0,00	0,00	0,00	0,00	0,00	0,00	0	0	0
23/06/2021	●	0.000	☰	1	103.436,00	100.00	NOR	0,00	0,00	0,00	0,00	0,00	0,00	0,00	0	0	0
24/05/2021	●	0.000	☰	1	103.436,00	100.00	NOR	0,00	0,00	0,00	0,00	0,00	0,00	0,00	0	0	0
23/04/2021	●	0.000	☰	1	103.436,00	100.00	NOR	0,00	0,00	0,00	0,00	0,00	0,00	0,00	0	0	0
25/03/2021	●	0.000	☰	1	103.436,00	100.00	NOR	0,00	0,00	0,00	0,00	0,00	0,00	0,00	0	0	0
26/02/2021	●	0.000	☰	1	103.436,00	100.00	NOR	0,00	0,00	0,00	0,00	0,00	0,00	0,00	0	0	0

Gráficos

Montos expresados en unidades de soles*



NOR: Normal, CPP: Con Problemas Potenciales, DEF: Deficiente, DUD: Dudoso, PER: Pérdida, SCAL: Sin Calificación



Reporte de Vencidos

Montos expresados en unidades de soles*

Fuente - Acreedor	OCT 2022			NOV 2022			DIC 2022			ENE 2023		
	# Docs.	Monto *	Dias V.	# Docs.	Monto *	Dias V.	# Docs.	Monto *	Dias V.	# Docs.	Monto *	Dias V.

Montos expresados en unidades de soles*

Fuente - Acreedor	JUN 2022			JUL 2022			AGO 2022			SET 2022		
	# Docs.	Monto *	Dias V.	# Docs.	Monto *	Dias V.	# Docs.	Monto *	Dias V.	# Docs.	Monto *	Dias V.

Montos expresados en unidades de soles*

Fuente - Acreedor	FEB 2022			MAR 2022			ABR 2022			MAY 2022		
	# Docs.	Monto *	Dias V.	# Docs.	Monto *	Dias V.	# Docs.	Monto *	Dias V.	# Docs.	Monto *	Dias V.

Reporte SBS/Microfinanzas

Montos expresados en unidades de soles*

Última fecha reportada por la SBS : 31/12/2022

ULTIMOS 6 MESES		AGO 2022 (SBS: JUL 2022)	SET 2022 (SBS: AGO 2022)	OCT 2022 (SBS: SET 2022)	NOV 2022 (SBS: OCT 2022)	DIC 2022 (SBS: NOV 2022)	ENE 2023 (SBS: DIC 2022)
% Porcentaje de	NOR (Normal)	100.00	0.00	0.04	100.00	100.00	100.00
	CPP (Con Problemas Pote.)	0.00	100.00	99.96	0.00	0.00	0.00
Calificación	DEF (Deficiente)	0.00	0.00	0.00	0.00	0.00	0.00
	DUD (Dudoso)	0.00	0.00	0.00	0.00	0.00	0.00
	PER (Pérdida)	0.00	0.00	0.00	0.00	0.00	0.00

Institución	AGO 2022 (SBS: JUL 2022)		SET 2022 (SBS: AGO 2022)		OCT 2022 (SBS: SET 2022)		NOV 2022 (SBS: OCT 2022)		DIC 2022 (SBS: NOV 2022)		ENE 2023 (SBS: DIC 2022)	
	Monto *	Dias V.	Monto *	Dias V.	Monto *	Dias V.	Monto *	Dias V.	Monto *	Dias V.	Monto *	Dias V.
BBVA	103.436,00		102.669,44	9	97.834,35	10	95.020,75		92.213,40		89.388,87	
BCP					38,23		38,88					
TOTAL	103.436,00		102.669,44	9	97.872,58	10	95.059,63		92.213,40		89.388,87	

Última fecha reportada por la SBS : 31/12/2022

Operación	AGO 2022 (SBS: JUL 2022)		SET 2022 (SBS: AGO 2022)		OCT 2022 (SBS: SET 2022)		NOV 2022 (SBS: OCT 2022)		DIC 2022 (SBS: NOV 2022)		ENE 2023 (SBS: DIC 2022)	
	Monto *	Dias V.	Monto *	Dias V.	Monto *	Dias V.	Monto *	Dias V.	Monto *	Dias V.	Monto *	Dias V.
RESUMEN												
- Total Deuda	103.436,00		102.669,44	9	97.872,58	10	95.059,63		92.213,40		89.388,87	
- Garantías	305.136,00		302.872,00		288.610,00		280.310,00		272.028,00		84.919,00	
CREDITOS DIRECTOS												
- CREDITOS VIGENTES	103.436,00		102.669,44	9	97.872,58	10	95.059,63		92.213,40		89.388,87	
-- Pyme: SobregirosCC			0,86		38,36		38,88					
-- Pyme: Préstamos	103.436,00		102.668,58	9	97.834,22	10	95.020,75		92.213,40		89.388,87	
--- NoRevolventes	103.436,00		102.668,58	9	97.834,22	10	95.020,75		92.213,40		89.388,87	
GARANTIAS												
- GARANTIAS RECIBIDAS	305.136,20		302.872,31		288.610,95		280.311,21		272.029,53		84.919,43	
-- Gob. Nacional Reprog. Reactiva Perú	98.264,20		97.535,15		92.942,51		90.269,71		87.602,73		84.919,43	
-- GtíasNoPref(AvalyFianza)	206.872,00		205.337,16		195.668,44		190.041,50		184.426,80			
- PROGRAMA REACTIVA PERU	103.436,00		102.668,58		97.834,22		95.020,75		92.213,40		89.388,87	

Última fecha reportada por la SBS : 31/12/2022

Montos expresados en unidades de soles*

6 MESES ANTERIORES		FEB 2022 (SBS: ENE 2022)	MAR 2022 (SBS: FEB 2022)	ABR 2022 (SBS: MAR 2022)	MAY 2022 (SBS: ABR 2022)	JUN 2022 (SBS: MAY 2022)	JUL 2022 (SBS: JUN 2022)
% Porcentaje de	NOR (Normal)	100.00	100.00	100.00	100.00	100.00	100.00
	CPP (Con Problemas Pote.)	0.00	0.00	0.00	0.00	0.00	0.00
Calificación	DEF (Deficiente)	0.00	0.00	0.00	0.00	0.00	0.00
	DUD (Dudoso)	0.00	0.00	0.00	0.00	0.00	0.00
	PER (Pérdida)	0.00	0.00	0.00	0.00	0.00	0.00

Institución	FEB 2022 (SBS: ENE 2022)		MAR 2022 (SBS: FEB 2022)		ABR 2022 (SBS: MAR 2022)		MAY 2022 (SBS: ABR 2022)		JUN 2022 (SBS: MAY 2022)		JUL 2022 (SBS: JUN 2022)	
	Monto *	Dias V.	Monto *	Dias V.	Monto *	Dias V.	Monto *	Dias V.	Monto *	Dias V.	Monto *	Dias V.
BBVA	103.436,00		103.436,00		103.436,00		103.436,00		103.436,00		103.436,00	
BCP												
TOTAL	103.436,00		103.436,00		103.436,00		103.436,00		103.436,00		103.436,00	

Última fecha reportada por la SBS : 31/12/2022

Operación	FEB 2022 (SBS: ENE 2022)		MAR 2022 (SBS: FEB 2022)		ABR 2022 (SBS: MAR 2022)		MAY 2022 (SBS: ABR 2022)		JUN 2022 (SBS: MAY 2022)		JUL 2022 (SBS: JUN 2022)	
	Monto *	Dias V.	Monto *	Dias V.	Monto *	Dias V.	Monto *	Dias V.	Monto *	Dias V.	Monto *	Dias V.
RESUMEN												
- Total Deuda	103.436,00		103.436,00		103.436,00		103.436,00		103.436,00		103.436,00	
- Garantías	305.136,00		305.136,00		305.136,00		305.136,00		305.136,00		305.136,00	
CREDITOS DIRECTOS												
- CRÉDITOS VIGENTES	103.436,00		103.436,00		103.436,00		103.436,00		103.436,00		103.436,00	
-- Pyme:Préstamos	103.436,00		103.436,00		103.436,00		103.436,00		103.436,00		103.436,00	
--- NoRevolventes	103.436,00		103.436,00		103.436,00		103.436,00		103.436,00		103.436,00	
GARANTIAS												
- GARANTIAS RECIBIDAS	305.136,20		305.136,20		305.136,20		305.136,20		305.136,20		305.136,20	
-- Gob. Nacional Reprog. Reactiva Perú	98.264,20		98.264,20		98.264,20		98.264,20		98.264,20		98.264,20	
-- GtíasNoPref(AvalyFianza)	206.872,00		206.872,00		206.872,00		206.872,00		206.872,00		206.872,00	
- PROGRAMA REACTIVA PERU	103.436,00		103.436,00		103.436,00		103.436,00		103.436,00		103.436,00	

Reporte SBS/Microfinanzas por entidades

Reportado por : BBVA

Última fecha reportada por la SBS : 31/12/2022

Operación	AGO 2022 (SBS: JUL2022)		SET 2022 (SBS: AGO2022)		OCT 2022 (SBS: SET2022)		NOV 2022 (SBS: OCT2022)		DIC 2022 (SBS: NOV2022)		ENE 2023 (SBS: DIC2022)	
	Monto *	Dias V.	Monto *	Dias V.	Monto *	Dias V.	Monto *	Dias V.	Monto *	Dias V.	Monto *	Dias V.
Calificación (2)	NOR		CPP		CPP		NOR		NOR		NOR	
RESUMEN												
- Total Deuda	103.436,00		102.669,44	9	97.834,35	10	95.020,75		92.213,40		89.388,87	
- Garantías	305.136,00		302.872,00		288.610,00		280.310,00		272.028,00		84.919,00	
CREDITOS DIRECTOS												
- CRÉDITOS VIGENTES	103.436,00		102.669,44	9	97.834,35	10	95.020,75		92.213,40		89.388,87	
-- Pyme: SobregirosCC			0,86		0,13							
-- Pyme:Préstamos	103.436,00		102.668,58	9	97.834,22	10	95.020,75		92.213,40		89.388,87	
--- NoRevolventes	103.436,00		102.668,58	9	97.834,22	10	95.020,75		92.213,40		89.388,87	
GARANTIAS												
- GARANTIAS RECIBIDAS	305.136,20		302.872,31		288.610,95		280.311,21		272.029,53		84.919,43	
-- Gob. Nacional Reprog. Reactiva Perú	98.264,20		97.535,15		92.942,51		90.269,71		87.602,73		84.919,43	
-- GtíasNoPref(AvalyFianza)	206.872,00		205.337,16		195.668,44		190.041,50		184.426,80			
- PROGRAMA REACTIVA PERU	103.436,00		102.668,58		97.834,22		95.020,75		92.213,40		89.388,87	

Última fecha reportada por la SBS : 31/12/2022

Operación	FEB 2022 (SBS: ENE2022)		MAR 2022 (SBS: FEB2022)		ABR 2022 (SBS: MAR2022)		MAY 2022 (SBS: ABR2022)		JUN 2022 (SBS: MAY2022)		JUL 2022 (SBS: JUN2022)	
	Monto *	Dias V.	Monto *	Dias V.	Monto *	Dias V.	Monto *	Dias V.	Monto *	Dias V.	Monto *	Dias V.
Calificación (2)	NOR		NOR		NOR		NOR		NOR		NOR	
RESUMEN												
- Total Deuda	103.436,00		103.436,00		103.436,00		103.436,00		103.436,00		103.436,00	
- Garantías	305.136,00		305.136,00		305.136,00		305.136,00		305.136,00		305.136,00	
CREDITOS DIRECTOS												
- CRÉDITOS VIGENTES	103.436,00		103.436,00		103.436,00		103.436,00		103.436,00		103.436,00	
-- Pyme:Préstamos	103.436,00		103.436,00		103.436,00		103.436,00		103.436,00		103.436,00	
--- NoRevolventes	103.436,00		103.436,00		103.436,00		103.436,00		103.436,00		103.436,00	
GARANTIAS												
- GARANTIAS RECIBIDAS	305.136,20		305.136,20		305.136,20		305.136,20		305.136,20		305.136,20	



-- Gob. Nacional Reprog. Reactiva Perú	98.264,20	98.264,20	98.264,20	98.264,20	98.264,20	98.264,20
-- GtiasNoPref(AvalyFianza)	206.872,00	206.872,00	206.872,00	206.872,00	206.872,00	206.872,00
- PROGRAMA REACTIVA PERU	103.436,00	103.436,00	103.436,00	103.436,00	103.436,00	

Reportado por : BCP

Última fecha reportada por la SBS : 31/12/2022

Operación	AGO 2022 (SBS: JUL2022)		SET 2022 (SBS: AGO2022)		OCT 2022 (SBS: SET2022)		NOV 2022 (SBS: OCT2022)		DIC 2022 (SBS: NOV2022)		ENE 2023 (SBS: DIC2022)	
	Monto *	Dias V.	Monto *	Dias V.	Monto *	Dias V.	Monto *	Dias V.	Monto *	Dias V.	Monto *	Dias V.
Calificación (2)					NOR		NOR					
RESUMEN												
- Total Deuda					38,23		38,88					
CREDITOS DIRECTOS												
- CRÉDITOS VIGENTES					38,23		38,88					
-- Pyme: SobregirosCC					38,23		38,88					

Última fecha reportada por la SBS : 31/12/2022

Operación	FEB 2022 (SBS: ENE2022)		MAR 2022 (SBS: FEB2022)		ABR 2022 (SBS: MAR2022)		MAY 2022 (SBS: ABR2022)		JUN 2022 (SBS: MAY2022)		JUL 2022 (SBS: JUN2022)	
	Monto *	Dias V.	Monto *	Dias V.	Monto *	Dias V.	Monto *	Dias V.	Monto *	Dias V.	Monto *	Dias V.
Calificación (2)												
RESUMEN												

Rectificaciones SBS

Entidad	Periodo SBS	Cuenta	Concepto Rectificación	Dice	Debe Decir
---------	-------------	--------	------------------------	------	------------

Aval/Codeudor

Montos expresados en unidades de soles*

Es Avalista de:

Información reportada por la SBS al 30/11/2022

Tipo Doc	Nro Documento	Nombre/Razón Social	Act	Pre	12m

Montos expresados en unidades de soles*

Quiénes lo Avalan:

Información reportada por la SBS al 30/11/2022

Tipo Doc	Nro Documento	Nombre/Razón Social	Act	Pre	12m
DNI	45760391	MELERO BARCHI OMAR			
Institución SBS			Calif. (2)	Saldo *	
		BANCO BBVA PERÚ	NOR	92.213,40	
DNI	70692599	JASAUÍ CARRANZA TALIA GABRIELA			
Institución SBS			Calif. (2)	Saldo *	
		BANCO BBVA PERÚ	NOR	92.213,40	

Montos expresados en unidades de soles*

Es Avalista de:

Información Reportada por Entidades de Microfinanzas / Otros Créditos

Tipo Doc	Nro Documento	Nombre/Razón Social	Act	Pre	12m

Montos expresados en unidades de soles*

Quiénes lo Avalan:

Información Reportada por Entidades de Microfinanzas / Otros Créditos

Tipo Doc	Nro Documento	Nombre/Razón Social	Act	Pre	12m

Documentos Protestados como Deudor/Aceptante

Montos expresados en unidades*

Reportado por la Cámara de Comercio de Lima (CCL)

Documentos Protestados sin Regularizar

	# Doc	Monto (S/) *	Max Días Venc.
Total:	0	0,00	

Tipo de Cambio 3.814

Nro. Secuencia	Tip. **	Acreeador/Girador	Tipo Doc.	Moneda	Monto *	Monto * (S/)	Boletín	F. Protesto	F. Venc	Días Venc.
----------------	---------	-------------------	-----------	--------	---------	--------------	---------	-------------	---------	------------

**PR: Protestos, CJ: Cobranza Judicial, MO: Moras, PP: Procesos Penales

Montos expresados en unidades*

Reportado por la Cámara de Comercio de Lima (CCL)

Documentos Protestados Regularizados

	# Doc	Monto (S/) *
Total:	0	0,00

Nro. Secuencia	Tip. **	Acreeador/Girador	Tipo Doc.	Moneda	Monto *	Monto * (S/)	Boletín	F. Protesto	F. Venc.	F. Reg
----------------	---------	-------------------	-----------	--------	---------	--------------	---------	-------------	----------	--------

**PR: Protestos, CJ: Cobranza Judicial, MO: Moras, PP: Procesos Penales

Detalle de Vencidos

Comercio Exterior

Montos expresados en unidades de dólares

Muestra información reportada por la SUNAT desde el 07/02/2011

Resumen por Ejercicio

Ejercicio	Actividad	Número de Operaciones	Importe USD *	N° Países	3 países con mayor número de operaciones
-----------	-----------	-----------------------	---------------	-----------	--

Resumen por Meses

Actividad	Ejercicio	Mes	Número de Operaciones	Importe USD *	N° Países	3 países con mayor número de operaciones
-----------	-----------	-----	-----------------------	---------------	-----------	--

PUBLICACIÓN DIARIO "EL PERUANO"

Reporte Otros Créditos

Institución	AGO 2022		SET 2022		OCT 2022		NOV 2022		DIC 2022		ENE 2023	
	Monto *	Días V.	Monto *	Días V.	Monto *	Días V.	Monto *	Días V.	Monto *	Días V.	Monto *	Días V.



Institución	FEB 2022		MAR 2022		ABR 2022		MAY 2022		JUN 2022		JUL 2022	
	Monto *	Dias V.	Monto *	Dias V.	Monto *	Dias V.	Monto *	Dias V.	Monto *	Dias V.	Monto *	Dias V.

Reporte Otros Créditos por entidades

Sin Información