



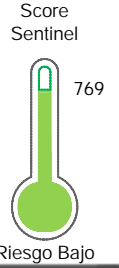
Reporte de Deudas

El reporte contiene solo los títulos seleccionados

- Información General
- Consulta Rápida
- Principales Acreedores
- Detalle Variación
- Posición Histórica
- Gráficos
- Rep. Vencidos
- Rep. SBS/Microf.
- SBS/Microf. Entidades
- Rectificaciones SBS
- Avalados/Avalistas
- Hechos de Importancia
- Documentos CCL
- Detalle de Vencidos
- Comercio Exterior
- Otros Créditos
- Otros Créd. Entidades
- Otros Rep. Negativos

RUC 20507634479 - EDENRED PERU S.A.

Fecha Proceso	Tipo Doc.	N. Doc.	Nota	Deuda Total *	Var.	Actual	Previo	12m
23/01/2023	RUC	20507634479	0.000	13.755.427,78				



Sentinel Sabio

Bancarizado: SI

Recomendación de Sentinel Sabio
Evaluación Crediticia

APROBAR
Producto Générico

Detalle:
- Cumple con todas las reglas de evaluación

Cuota Estimada Mensual

S/ 634442,

Score Sentinel
Nivel de Riesgo

769

Riesgo Bajo

Recomendación:

En este nivel de riesgo, 9 de 100 empresas podrían caer en incumplimiento en los próximos 12 meses

Información General

Datos Principales

25/01/2023: Última actualización de información reportada por SUNAT

Razón Social:	EDENRED PERU S.A.		
Nombre Comercial:	-		
Tipo de Contribuyente:	SOCIEDAD ANONIMA		
Estado de Contribuyente:	ACTIVO	Condición del Contribuyente:	HABIDO
Inicio de Actividades:	12/11/2003		
Tamaño contribuyente:	PRINCIPAL	Dependencia:	INTENDENCIA LIMA PRICO
Actividad Económica Principal	OTRAS ACTIVIDADES EMPRESARIALES NCP.		
Actividad Económica Secundaria 1	VTA. MAY. MAQUINARIA, EQUIPO Y	Actividad Económica Secundaria 2	-
Fecha Inscripción RRPP:	31/10/2003	Número de Partida Registral:	-
Folio:	-	Asiento:	-

Agente de retención

Direcciones Registradas

Dirección	Fuente
CALLE ANTEQUERA NRO 777 SAN ISIDRO - LIMA - LIMA (2DO PISO)	SUNAT - DOMICILIO FISCAL

Representantes Legales

Nro Documento	Nombre de Representante	Act	Pre	12m	Fecha desde que ocupa Cargo	Cargo
41076520	CASTRO ESCOBAR DIEGO RICARDO				01/02/2019	GERENTE GENERAL
42039596	CAMPOS MUJICA GISELA MARGOT				29/04/2014	GERENTE
46364946	VIVANCO VIGIL BEATRIZ ALEXANDRA				08/09/2022	APODERADO

Empresas Relacionadas a:

CASTRO ESCOBAR DIEGO RICARDO

Ruc	Razón Social	Act	Pre	12m	Semáforos	Fecha desde que ocupa Cargo	Cargo	Estado
20537976951	MACADI SOCIEDAD ANONIMA CERRADA - MACADI S.A.C.					24/04/2018	GERENTE GENERAL	ACTIVO

CAMPOS MUJICA GISELA MARGOT

Ruc	Razón Social	Act	Pre	12m	Semáforos	Fecha desde que ocupa Cargo	Cargo	Estado
20507258981	PERUANA DE VALES Y DOCUMENTOS S.A.C.					26/07/2018	APODERADO	ACTIVO

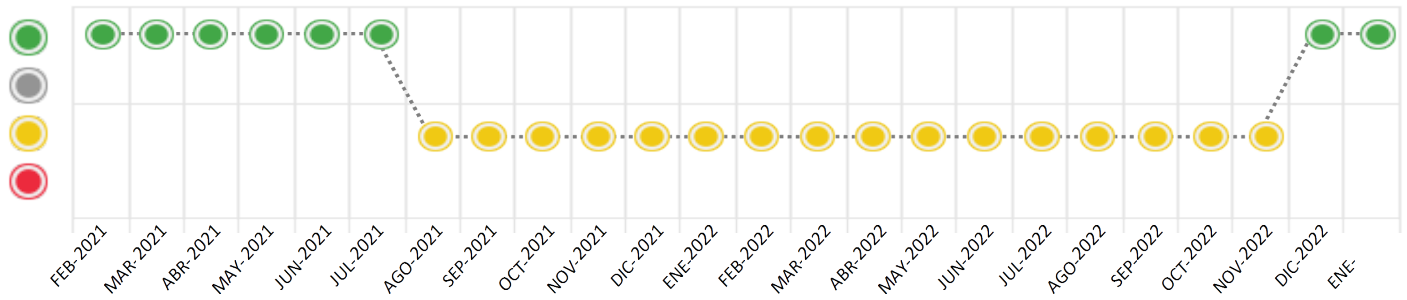
Consulta Rápida





Documento de identidad consultado

Fecha Proceso	Tipo Doc.	N. Doc.	Nombre o Raz. Social	Nota	Deuda Total *	Var.	Actual	Previo	12m
23/01/2023	RUC	20507634479	EDENRED PERU S.A.	0.000	13.755.427,78				

Montos expresados en unidades de soles*






Semáforos de los últimos 24 meses



Semáforo	Descripción
	No registra información de deudas
	Minimo Riesgo: Sin deudas vencidas
	Mediano Riesgo: Deudas con poco atraso*
	Alto Riesgo: Deudas con atraso significativo*

*Semáforo deuda menor: Deuda vencida menor S/ 100 personas naturales o menor S/ 500 personas jurídicas

Verde: $0 \leq \text{Sem.} < 0.001$
 Amarillo: $0.001 \leq \text{Sem.} < 2$
 Rojo: $2 < \text{Sem.} < 6$

Variación	Descripción
	Variación Negativa: La nueva información reportada ha incrementado tu riesgo crediticio
	Variación Positiva: La nueva información ha mejorado tu posición de riesgo
	Variación Porcentual Positiva: El monto total reportado por la SBS/Microfinanzas o número de instituciones financieras ha aumentado
	Variación Porcentual Negativa: El monto total reportado por la SBS/Microfinanzas o número de instituciones financieras ha disminuido
	Aproximadamente igual o igual

Detalle de la deuda SBS/Microfinanzas

Entidad	Deuda Anterior			Deuda a ENE 2023				Rect. (1)	Disc.
	JUL 2022	OCT 2022	DIC 2022	Fecha Inf.	Calif. (2)	Monto *	Días Venc.		
TOTAL	5.667.300,29	5.309.520,15	5.074.128,42	31/12/2022	NOR	13.754.544,98	0		

(1) Ver detalle en el cuadro de Rectificaciones SBS

(2) NOR: Normal, CPP: Con Problemas Potenciales, DEF: Deficiente, DUD: Dudoso, PER: Pérdida, SCAL: Sin Calificación

Detalle de la deuda de Otros Créditos

Entidad	Deuda Anterior			Deuda a ENE 2023				Disc.
	JUL 2022	OCT 2022	DIC 2022	Fecha Inf.	Calif. (2)	Monto	Días Venc.	
TOTAL								

(2) NOR: Normal, CPP: Con Problemas Potenciales, DEF: Deficiente, DUD: Dudoso, PER: Pérdida, SCAL: Sin Calificación

Detalle de vencidos

# Doc	Fuente - Acreedor	Monto *	Días Venc.
	Documentos Impagos	882,80	738,542
2	TELEFONICA EMPRESAS PERU S.A.A.	441,40	1,676
2	TELEFONICA DEL PERU SAA	441,40	1,676

Utilización de Líneas de Crédito

Instituciones	**	Línea Aprobada	Línea No Utilizada	Línea Utilizada	% L. Uti.
TOTAL					0%

**Tipo de Crédito

Principales Acreedores

Montos expresados en unidades de soles*

Resumen de Deudas

Descripción de la Deuda	Monto *	Días
Deuda total SBS al 31/12/2022	13.754.544,98	
% Calificación normal	100.00	
Peor Calificación (2)	NOR	
Otros Créditos	0,00	****
Deuda vencida		
Documentos Impagos	882,80	1,676
Total deuda vencida	882,80	

Detalle de deuda SBS/Microfinanzas

Institución SBS	Calif. (2)	Saldo *	% Ven.	Días Venc.	Rect.(1)
BBVA	NOR	13.754.544,98	0.00		
Deuda Total SBS/MicroFinanzas		13.754.544,98	0		

Detalle de Riesgos SBS/Microfinanzas

Concepto	Saldo *
Deuda Directa	1.486.439,59
Deuda Indirecta	12.268.105,39
Deuda Castigada	0,00
Deuda Total SBS/MicroFinanzas	13.754.544,98
Línea Tarj. Cred. No utilizada	0,00
Total Riesgo SBS/MicroFinanzas	13.754.544,98

Detalle de deuda Otros Créditos

Empresa	Calif. (2)	Saldo *	% Ven.	Días Venc.	Disc.
Deuda Total Otros Créditos		0,00	0		

Detalle de vencidos

# Doc	Fuente - Acreedor	Monto *	Días Venc.
	Documentos Impagos	882,80	738,542
2	TELEFONICA EMPRESAS PERU S.A.A.	441,40	1,676
2	TELEFONICA DEL PERU SAA	441,40	1,676

Detalle Variación

Montos expresados en unidades de soles*

Resumen de la variación

Descripción de la deuda	20/01/2023	23/01/2023	Variación
Score	0.000	0.000	-0.000
Nro. Entidades SBS/Microf.	1	1	0
Riesgo Total SBS/Microf. *	5.074.128,42	13.754.544,98	
Deuda Directa	1.731.715,90	1.486.439,59	-245.276,31
Deuda Indirecta	3.342.412,52	12.268.105,39	8.925.692,87
Deuda Castigada	0,00	0,00	0,00

Variación del Riesgo Total SBS/Microf. *	Antes	23/01/2023	Variación
Último Mes	5.074.128,42	13.754.544,98	8.680.416,56
Último Trimestre	5.309.520,15	13.754.544,98	8.445.024,83
Último Semestre	5.667.300,29	13.754.544,98	8.087.244,69
Último Año	6.378.183,95	13.754.544,98	7.376.361,03

Calificación SBS/Microf.	20/01/2023	23/01/2023	Variación
% NOR (Normal)	100.00	100.00	0.00
% CPP (Con Problemas Potenciales)	0.00	0.00	0.00
% DEF (Deficiente)	0.00	0.00	0.00
% DUD (Dudoso)	0.00	0.00	0.00
% PER (Pérdida)	0.00	0.00	0.00



Deuda vencida *	20/01/2023	23/01/2023	Variación
Total deuda vencida	0,00	0,00	0,00
Deuda por Otros Créditos *	20/01/2023	23/01/2023	Variación
Total deuda otros créditos	0,00	0,00	0,00

Detalle de la variación

Fuente - Acreedor *	20/01/2023	23/01/2023	Variación
---------------------	------------	------------	-----------

Posición Histórica

Montos expresados en unidades de soles*


Fecha de Proceso	Sema. Actual	Sem. Riesgo	Var.	Superintendencia de Banca y Seguros (SBS/Microfinan.)				Otros Créditos	Otros Vencidos *				Ctas. Cerr./Anu.		Otros Repor. Negati.	
				# Enti.	Deuda Total *	% Cali. normal	Peor Califi.(2)		Deuda Vencida *	Protestos	Docs. Impagos	Deuda Tributaria	Deuda Laboral	Cta. Cte.		Tar. Cred.
23/01/2023	●	0.000	📊	1	13.754.544,98	100.00	NOR	0,00	0,00	0,00	882,80	0,00	0,00	0	0	0
20/01/2023	●	0.000	📊	1	5.074.128,42	100.00	NOR	0,00	0,00	0,00	882,80	0,00	0,00	0	0	0
19/01/2023	●	0.000	📊	1	5.074.128,42	100.00	NOR	0,00	0,00	0,00	882,80	0,00	0,00	0	0	0
03/01/2023	●	0.000	📊	1	5.074.128,42	100.00	NOR	0,00	0,00	0,00	882,80	0,00	0,00	0	0	0
28/12/2022	●	0.000	▲	1	5.074.128,42	100.00	NOR	0,00	0,00	0,00	882,80	0,00	0,00	0	0	0
22/12/2022	●	0.002	📊	1	5.074.128,42	100.00	NOR	0,00	0,00	0,00	3.488,79	0,00	0,00	0	0	0
19/12/2022	●	0.002	📊	1	5.268.083,98	100.00	NOR	0,00	0,00	0,00	3.488,79	0,00	0,00	0	0	0
16/12/2022	●	0.002	📊	1	5.268.083,98	100.00	NOR	0,00	0,00	0,00	3.488,79	0,00	0,00	0	0	0
01/12/2022	●	0.002	📊	1	5.268.083,98	100.00	NOR	0,00	0,00	0,00	3.488,79	0,00	0,00	0	0	0
28/11/2022	●	0.002	📊	1	5.268.083,98	100.00	NOR	0,00	0,00	0,00	3.570,65	0,00	0,00	0	0	0
23/11/2022	●	0.005	📊	1	5.268.083,98	100.00	NOR	0,00	0,00	0,00	7.602,45	0,00	0,00	0	0	0
18/11/2022	●	0.005	📊	1	5.309.520,15	100.00	NOR	0,00	0,00	0,00	7.602,45	0,00	0,00	0	0	0
02/11/2022	●	0.005	📊	1	5.309.520,15	100.00	NOR	0,00	0,00	0,00	7.602,45	0,00	0,00	0	0	0
27/10/2022	●	0.005	📊	1	5.309.520,15	100.00	NOR	0,00	0,00	0,00	7.615,98	0,00	0,00	0	0	0
26/10/2022	●	0.008	📊	1	5.309.520,15	100.00	NOR	0,00	0,00	0,00	11.655,90	0,00	0,00	0	0	0
24/10/2022	●	0.008	📊	1	5.309.520,15	100.00	NOR	0,00	0,00	0,00	11.655,90	0,00	0,00	0	0	0
19/10/2022	●	0.009	📊	1	5.006.863,68	100.00	NOR	0,00	0,00	0,00	11.655,90	0,00	0,00	0	0	0
03/10/2022	●	0.009	📊	1	5.006.863,68	100.00	NOR	0,00	0,00	0,00	11.655,90	0,00	0,00	0	0	0
27/09/2022	●	0.008	📊	1	5.006.863,68	100.00	NOR	0,00	0,00	0,00	11.285,16	0,00	0,00	0	0	0
22/09/2022	●	0.013	📊	1	5.006.863,68	100.00	NOR	0,00	0,00	0,00	16.444,43	0,00	0,00	0	0	0
12/09/2022	●	0.011	📊	1	5.522.929,90	100.00	NOR	0,00	0,00	0,00	16.444,43	0,00	0,00	0	0	0
01/09/2022	●	0.011	📊	1	5.522.929,90	100.00	NOR	0,00	0,00	0,00	16.444,43	0,00	0,00	0	0	0
22/08/2022	●	0.012	📊	1	5.522.929,90	100.00	NOR	0,00	0,00	0,00	16.634,70	0,00	0,00	0	0	0
19/08/2022	●	0.011	📊	1	5.667.300,29	100.00	NOR	0,00	0,00	0,00	16.634,70	0,00	0,00	0	0	0
02/08/2022	●	0.011	📊	1	5.667.300,29	100.00	NOR	0,00	0,00	0,00	16.634,70	0,00	0,00	0	0	0
25/07/2022	●	0.011	📊	1	5.667.300,29	100.00	NOR	0,00	0,00	0,00	16.367,51	0,00	0,00	0	0	0
22/07/2022	●	0.011	📊	1	5.667.300,29	100.00	NOR	0,00	0,00	0,00	16.367,51	0,00	0,00	0	0	0
19/07/2022	●	0.011	📊	1	5.503.052,73	100.00	NOR	0,00	0,00	0,00	16.367,51	0,00	0,00	0	0	0
06/07/2022	●	0.011	📊	1	5.503.052,73	100.00	NOR	0,00	0,00	0,00	16.367,51	0,00	0,00	0	0	0
01/07/2022	●	0.011	📊	1	5.503.052,73	100.00	NOR	0,00	0,00	0,00	16.367,51	0,00	0,00	0	0	0
23/06/2022	●	0.011	📊	1	5.503.052,73	100.00	NOR	0,00	0,00	0,00	15.865,52	0,00	0,00	0	0	0
21/06/2022	●	0.011	📊	1	5.455.901,79	100.00	NOR	0,00	0,00	0,00	15.865,52	0,00	0,00	0	0	0
01/06/2022	●	0.011	📊	1	5.455.901,79	100.00	NOR	0,00	0,00	0,00	15.865,52	0,00	0,00	0	0	0
24/05/2022	●	0.012	📊	1	5.455.901,79	100.00	NOR	0,00	0,00	0,00	16.436,33	0,00	0,00	0	0	0
23/05/2022	●	0.012	📊	1	5.455.901,79	100.00	NOR	0,00	0,00	0,00	16.436,33	0,00	0,00	0	0	0
03/05/2022	●	0.012	📊	1	5.310.940,13	100.00	NOR	0,00	0,00	0,00	16.436,33	0,00	0,00	0	0	0
25/04/2022	●	0.011	📊	1	5.310.940,13	100.00	NOR	0,00	0,00	0,00	15.853,38	0,00	0,00	0	0	0
23/04/2022	●	0.011	📊	1	5.540.247,31	100.00	NOR	0,00	0,00	0,00	15.853,38	0,00	0,00	0	0	0
07/04/2022	●	0.011	📊	1	5.540.247,31	100.00	NOR	0,00	0,00	0,00	15.853,38	0,00	0,00	0	0	0
01/04/2022	●	0.011	📊	1	5.540.247,31	100.00	NOR	0,00	0,00	0,00	15.853,38	0,00	0,00	0	0	0
31/03/2022	●	0.011	📊	1	5.540.247,31	100.00	NOR	0,00	0,00	0,00	16.088,18	0,00	0,00	0	0	0
22/03/2022	●	0.011	📊	1	5.540.247,31	100.00	NOR	0,00	0,00	0,00	16.088,18	0,00	0,00	0	0	0
15/03/2022	●	0.011	📊	1	5.721.666,45	100.00	NOR	0,00	0,00	0,00	16.088,18	0,00	0,00	0	0	0
02/03/2022	●	0.011	📊	1	5.721.666,45	100.00	NOR	0,00	0,00	0,00	16.088,18	0,00	0,00	0	0	0
01/03/2022	●	0.010	📊	1	5.721.666,45	100.00	NOR	0,00	0,00	0,00	15.646,78	0,00	0,00	0	0	0
23/02/2022	●	0.011	📊	1	5.721.666,45	100.00	NOR	0,00	0,00	0,00	15.998,98	0,00	0,00	0	0	0
21/02/2022	●	0.010	📊	1	6.378.183,95	100.00	NOR	0,00	0,00	0,00	15.998,98	0,00	0,00	0	0	0
11/02/2022	●	0.010	📊	1	6.378.183,95	100.00	NOR	0,00	0,00	0,00	15.998,98	0,00	0,00	0	0	0
03/02/2022	●	0.010	📊	1	6.378.183,95	100.00	NOR	0,00	0,00	0,00	15.998,98	0,00	0,00	0	0	0



01/02/2022	●	0.009	☰	1	6.378.183,95	100.00	NOR	0,00	0,00	0,00	15.738,93	0,00	0,00	0	0	0
24/01/2022	●	0.010	☰	1	6.378.183,95	100.00	NOR	0,00	0,00	0,00	16.321,88	0,00	0,00	0	0	0
20/01/2022	●	0.009	☰	1	6.653.443,70	100.00	NOR	0,00	0,00	0,00	16.321,88	0,00	0,00	0	0	0
14/01/2022	●	0.009	☰	1	6.653.443,70	100.00	NOR	0,00	0,00	0,00	16.321,88	0,00	0,00	0	0	0
12/01/2022	●	0.009	☰	1	6.653.443,70	100.00	NOR	0,00	0,00	0,00	16.321,88	0,00	0,00	0	0	0
03/01/2022	●	0.009	☰	1	6.653.443,70	100.00	NOR	0,00	0,00	0,00	16.321,88	0,00	0,00	0	0	0
31/12/2021	●	0.009	☰	1	6.653.443,70	100.00	NOR	0,00	0,00	0,00	16.625,50	0,00	0,00	0	0	0
21/12/2021	●	0.009	☰	1	6.653.443,70	100.00	NOR	0,00	0,00	0,00	16.625,50	0,00	0,00	0	0	0
17/12/2021	●	0.009	☰	1	6.748.610,20	100.00	NOR	0,00	0,00	0,00	16.625,50	0,00	0,00	0	0	0
12/12/2021	●	0.009	☰	1	6.748.610,20	100.00	NOR	0,00	0,00	0,00	16.625,50	0,00	0,00	0	0	0
01/12/2021	●	0.009	☰	1	6.748.610,20	100.00	NOR	0,00	0,00	0,00	16.625,50	0,00	0,00	0	0	0
30/11/2021	●	0.009	☰	1	6.748.610,20	100.00	NOR	0,00	0,00	0,00	16.329,98	0,00	0,00	0	0	0
23/11/2021	●	0.009	☰	1	6.748.610,20	100.00	NOR	0,00	0,00	0,00	16.329,98	0,00	0,00	0	0	0
21/11/2021	●	0.009	☰	1	7.002.500,09	100.00	NOR	0,00	0,00	0,00	16.329,98	0,00	0,00	0	0	0
13/11/2021	●	0.009	☰	1	7.002.500,09	100.00	NOR	0,00	0,00	0,00	16.329,98	0,00	0,00	0	0	0
04/11/2021	●	0.009	☰	1	7.002.500,09	100.00	NOR	0,00	0,00	0,00	16.329,98	0,00	0,00	0	0	0
02/11/2021	●	0.009	☰	1	7.002.500,09	100.00	NOR	0,00	0,00	0,00	16.329,98	0,00	0,00	0	0	0
22/10/2021	●	0.009	☰	1	7.002.500,09	100.00	NOR	0,00	0,00	0,00	16.916,98	0,00	0,00	0	0	0
07/10/2021	●	0.009	☰	1	6.855.923,68	100.00	NOR	0,00	0,00	0,00	16.916,98	0,00	0,00	0	0	0
04/10/2021	●	0.009	☰	1	6.855.923,68	100.00	NOR	0,00	0,00	0,00	16.916,98	0,00	0,00	0	0	0
24/09/2021	●	0.009	☰	1	6.855.923,68	100.00	NOR	0,00	0,00	0,00	16.714,57	0,00	0,00	0	0	0
23/09/2021	●	0.009	☰	1	6.855.923,68	100.00	NOR	0,00	0,00	0,00	16.714,57	0,00	0,00	0	0	0
17/09/2021	●	0.009	☰	1	7.232.848,54	100.00	NOR	0,00	0,00	0,00	16.714,57	0,00	0,00	0	0	0
13/09/2021	●	0.003	☰	1	7.232.848,54	100.00	NOR	0,00	0,00	0,00	5.662,73	0,00	0,00	0	0	0
06/09/2021	●	0.003	☰	1	7.232.848,54	100.00	NOR	0,00	0,00	0,00	5.662,73	0,00	0,00	0	0	0
01/09/2021	●	0.003	☰	1	7.232.848,54	100.00	NOR	0,00	0,00	0,00	5.662,73	0,00	0,00	0	0	0
25/08/2021	●	0.003	▼	1	7.232.848,54	100.00	NOR	0,00	0,00	0,00	5.603,68	0,00	0,00	0	0	0
23/08/2021	●	0.000	☰	1	7.232.848,54	100.00	NOR	0,00	0,00	0,00	181,35	0,00	0,00	0	0	0
22/08/2021	●	0.000	☰	1	6.823.218,36	100.00	NOR	0,00	0,00	0,00	181,35	0,00	0,00	0	0	0
13/08/2021	●	0.000	☰	1	6.823.218,36	100.00	NOR	0,00	0,00	0,00	181,35	0,00	0,00	0	0	0
06/08/2021	●	0.000	☰	1	6.823.218,36	100.00	NOR	0,00	0,00	0,00	181,35	0,00	0,00	0	0	0
24/07/2021	●	0.000	☰	1	6.823.218,36	100.00	NOR	0,00	0,00	0,00	181,35	0,00	0,00	0	0	0
23/07/2021	●	0.000	☰	1	7.043.046,41	100.00	NOR	0,00	0,00	0,00	181,35	0,00	0,00	0	0	0
19/07/2021	●	0.000	☰	1	7.043.046,41	100.00	NOR	0,00	0,00	0,00	181,35	0,00	0,00	0	0	0
09/07/2021	●	0.000	☰	1	7.043.046,41	100.00	NOR	0,00	0,00	0,00	181,35	0,00	0,00	0	0	0
28/06/2021	●	0.000	☰	1	7.043.046,41	100.00	NOR	0,00	0,00	0,00	181,35	0,00	0,00	0	0	0
23/06/2021	●	0.000	☰	1	7.043.046,41	100.00	NOR	0,00	0,00	0,00	181,35	0,00	0,00	0	0	0
21/06/2021	●	0.000	☰	1	7.431.352,12	100.00	NOR	0,00	0,00	0,00	181,35	0,00	0,00	0	0	0
28/05/2021	●	0.000	☰	1	7.431.352,12	100.00	NOR	0,00	0,00	0,00	181,35	0,00	0,00	0	0	0
24/05/2021	●	0.000	☰	1	7.431.352,12	100.00	NOR	0,00	0,00	0,00	181,35	0,00	0,00	0	0	0
30/04/2021	●	0.000	☰	1	8.018.545,52	100.00	NOR	0,00	0,00	0,00	181,35	0,00	0,00	0	0	0
23/04/2021	●	0.000	☰	1	8.018.545,52	100.00	NOR	0,00	0,00	0,00	181,35	0,00	0,00	0	0	0
29/03/2021	●	0.000	☰	2	8.948.548,20	100.00	NOR	0,00	0,00	0,00	181,35	0,00	0,00	0	0	0
25/03/2021	●	0.000	☰	2	8.948.548,20	100.00	NOR	0,00	0,00	0,00	181,35	0,00	0,00	0	0	0
18/03/2021	●	0.000	☰	2	9.109.201,27	100.00	NOR	0,00	0,00	0,00	181,35	0,00	0,00	0	0	0
08/03/2021	●	0.000	☰	2	9.109.201,27	100.00	NOR	0,00	0,00	0,00	181,35	0,00	0,00	0	0	0
03/03/2021	●	0.000	☰	2	9.109.201,27	100.00	NOR	0,00	0,00	0,00	181,35	0,00	0,00	0	0	0
26/02/2021	●	0.000	☰	2	9.109.201,27	100.00	NOR	0,00	0,00	0,00	181,35	0,00	0,00	0	0	0
19/02/2021	●	0.000	☰	2	9.332.808,55	100.00	NOR	0,00	0,00	0,00	181,35	0,00	0,00	0	0	0

Gráficos

Montos expresados en unidades de soles*



NOR: Normal, CPP: Con Problemas Potenciales, DEF: Deficiente, DUD: Dudoso, PER: Pérdida, SCAL: Sin Calificación

Reporte de Vencidos

Montos expresados en unidades de soles*

Fuente - Acreedor	OCT 2022			NOV 2022			DIC 2022			ENE 2023		
	# Docs.	Monto *	Dias V.	# Docs.	Monto *	Dias V.	# Docs.	Monto *	Dias V.	# Docs.	Monto *	Dias V.
Documentos Impagos												
TELEFONICA DEL PERU SAA	2	441,40	159	2	441,40	162	2	441,40	165	2	441,40	167
TELEFONICA EMPRESAS PERU S.A.A.	2	441,40	159	2	441,40	162	2	441,40	165	2	441,40	167
CLARO SERVICIOS	2	6.733,18	179	1	2.687,85	179		0,00	0		0,00	
Total	6	7.615,98	179	5	3.570,65	179	4	882,80	165	4	882,80	167

Montos expresados en unidades de soles*

Fuente - Acreedor	JUN 2022			JUL 2022			AGO 2022			SET 2022		
	# Docs.	Monto *	Dias V.	# Docs.	Monto *	Dias V.	# Docs.	Monto *	Dias V.	# Docs.	Monto *	Dias V.
Documentos Impagos												
TELEFONICA DEL PERU SAA	2	441,40	146	2	441,40	150	2	441,40	153	2	441,40	156
TELEFONICA EMPRESAS PERU S.A.A.	2	441,40	146	2	441,40	150	2	441,40	153	2	441,40	156
CLARO SERVICIOS	4	14.982,72	173	4	15.484,71	176	4	15.751,90	179	3	10.402,36	179
Total	8	15.865,52	173	8	16.367,51	176	8	16.634,70	179	7	11.285,16	179

Montos expresados en unidades de soles*

Fuente - Acreedor	FEB 2022			MAR 2022			ABR 2022			MAY 2022		
	# Docs.	Monto *	Dias V.	# Docs.	Monto *	Dias V.	# Docs.	Monto *	Dias V.	# Docs.	Monto *	Dias V.
Documentos Impagos												
TELEFONICA DEL PERU SAA	2	441,40	134	2	441,40	137	2	441,40	140	2	441,40	143
TELEFONICA EMPRESAS PERU S.A.A.		0,00		2	441,40	137	2	441,40	140	2	441,40	143
CLARO SERVICIOS	4	15.557,58	161	4	15.205,38	164	4	14.970,58	167	4	15.553,53	170
Total	6	15.998,98	161	8	16.088,18	164	8	15.853,38	167	8	16.436,33	170

Reporte SBS/Microfinanzas

Montos expresados en unidades de soles*

Última fecha reportada por la SBS : 31/12/2022

ULTIMOS 6 MESES		AGO 2022 (SBS: JUL 2022)	SET 2022 (SBS: AGO 2022)	OCT 2022 (SBS: SET 2022)	NOV 2022 (SBS: OCT 2022)	DIC 2022 (SBS: NOV 2022)	ENE 2023 (SBS: DIC 2022)
% Porcentaje de Calificación	NOR (Normal)	100.00	100.00	100.00	100.00	100.00	100.00
	CPP (Con Problemas Pote.)	0.00	0.00	0.00	0.00	0.00	0.00
	DEF (Deficiente)	0.00	0.00	0.00	0.00	0.00	0.00
	DUD (Dudoso)	0.00	0.00	0.00	0.00	0.00	0.00
	PER (Pérdida)	0.00	0.00	0.00	0.00	0.00	0.00

Institución	AGO 2022 (SBS: JUL 2022)		SET 2022 (SBS: AGO 2022)		OCT 2022 (SBS: SET 2022)		NOV 2022 (SBS: OCT 2022)		DIC 2022 (SBS: NOV 2022)		ENE 2023 (SBS: DIC 2022)	
	Monto *	Dias V.	Monto *	Dias V.	Monto *	Dias V.	Monto *	Dias V.	Monto *	Dias V.	Monto *	Dias V.
BBVA	5.522.929,90		5.006.863,68		5.309.520,15		5.268.083,98		5.074.128,42		13.754.544,98	
SCOTIABANK												
TOTAL	5.522.929,90		5.006.863,68		5.309.520,15		5.268.083,98		5.074.128,42		13.754.544,98	

Última fecha reportada por la SBS : 31/12/2022

Operación	AGO 2022 (SBS: JUL 2022)		SET 2022 (SBS: AGO 2022)		OCT 2022 (SBS: SET 2022)		NOV 2022 (SBS: OCT 2022)		DIC 2022 (SBS: NOV 2022)		ENE 2023 (SBS: DIC 2022)	
	Monto *	Dias V.	Monto *	Dias V.	Monto *	Dias V.	Monto *	Dias V.	Monto *	Dias V.	Monto *	Dias V.
RESUMEN												
- Total Deuda	5.522.929,90		5.006.863,68		5.309.520,15		5.268.083,98		5.074.128,42		13.754.544,98	
- Garantías	19.830.000,00		19.526.000,00		20.074.000,00		20.102.000,00		19.558.000,00		19.406.000,00	
CREDITOS DIRECTOS												
- CRÉDITOS VIGENTES	2.706.188,84		2.463.632,62		2.220.621,49		1.976.309,46		1.731.715,90		1.486.439,59	
-- MedE:Préstamos	2.706.188,84		2.463.632,62		2.220.621,49		1.976.309,46		1.731.715,90		1.486.439,59	
--- NoRevolventes	2.706.188,84		2.463.632,62		2.220.621,49		1.976.309,46		1.731.715,90		1.486.439,59	



CREDITOS INDIRECTOS						
- CartasFianzaOtorgadas	2.816.741,06	2.543.231,06	3.088.898,66	3.291.774,52	3.342.412,52	12.268.105,39
GARANTIAS						
- GARANTIAS RECIBIDAS	19.830.000,00	19.526.000,00	20.074.000,00	20.102.000,00	19.558.000,00	19.406.000,00
-- CartaCrédito/StandBy	19.830.000,00	19.526.000,00	20.074.000,00	20.102.000,00	19.558.000,00	19.406.000,00

Montos expresados en unidades de soles*

Última fecha reportada por la SBS : 31/12/2022

6 MESES ANTERIORES	FEB 2022 (SBS: ENE 2022)	MAR 2022 (SBS: FEB 2022)	ABR 2022 (SBS: MAR 2022)	MAY 2022 (SBS: ABR 2022)	JUN 2022 (SBS: MAY 2022)	JUL 2022 (SBS: JUN 2022)
NOR (Normal)	100.00	100.00	100.00	100.00	100.00	100.00
% Porcentaje de Calificación						
CPP (Con Problemas Pote.)	0.00	0.00	0.00	0.00	0.00	0.00
DEF (Deficiente)	0.00	0.00	0.00	0.00	0.00	0.00
DUD (Dudoso)	0.00	0.00	0.00	0.00	0.00	0.00
PER (Pérdida)	0.00	0.00	0.00	0.00	0.00	0.00

Institución	FEB 2022 (SBS: ENE 2022)		MAR 2022 (SBS: FEB 2022)		ABR 2022 (SBS: MAR 2022)		MAY 2022 (SBS: ABR 2022)		JUN 2022 (SBS: MAY 2022)		JUL 2022 (SBS: JUN 2022)	
	Monto *	Dias V.	Monto *	Dias V.	Monto *	Dias V.	Monto *	Dias V.	Monto *	Dias V.	Monto *	Dias V.
BBVA	5.721.666,45		5.540.247,31		5.310.940,13		5.455.901,79		5.503.052,73		5.667.300,29	
SCOTIABANK												
TOTAL	5.721.666,45		5.540.247,31		5.310.940,13		5.455.901,79		5.503.052,73		5.667.300,29	

Última fecha reportada por la SBS : 31/12/2022

Operación	FEB 2022 (SBS: ENE 2022)		MAR 2022 (SBS: FEB 2022)		ABR 2022 (SBS: MAR 2022)		MAY 2022 (SBS: ABR 2022)		JUN 2022 (SBS: MAY 2022)		JUL 2022 (SBS: JUN 2022)	
	Monto *	Dias V.	Monto *	Dias V.	Monto *	Dias V.	Monto *	Dias V.	Monto *	Dias V.	Monto *	Dias V.
RESUMEN												
- Total Deuda	5.721.666,45		5.540.247,31		5.310.940,13		5.455.901,79		5.503.052,73		5.667.300,29	
- Garantías	19.522.000,00		19.174.000,00		18.942.000,00		19.486.000,00		18.954.000,00		19.450.000,00	
CREDITOS DIRECTOS												
- CRÉDITOS VIGENTES	4.148.987,88		3.910.459,00		3.670.206,64		3.430.341,32		3.189.497,16		2.948.865,25	
-- MedE: Préstamos	4.148.987,88		3.910.459,00		3.670.206,64		3.430.341,32		3.189.497,16		2.948.865,25	
--- NoRevolventes	4.148.987,88		3.910.459,00		3.670.206,64		3.430.341,32		3.189.497,16		2.948.865,25	
CREDITOS INDIRECTOS												
- CartasFianzaOtorgadas	1.572.678,57		1.629.788,31		1.640.733,49		2.025.560,47		2.313.555,57		2.718.435,04	
GARANTIAS												
- GARANTIAS RECIBIDAS	19.522.000,00		19.174.000,00		18.942.000,00		19.486.000,00		18.954.000,00		19.450.000,00	
-- CartaCrédito/StandBy	19.522.000,00		19.174.000,00		18.942.000,00		19.486.000,00		18.954.000,00		19.450.000,00	

Reporte SBS/Microfinanzas por entidades

Reportado por : BBVA

Última fecha reportada por la SBS : 31/12/2022

Operación	AGO 2022 (SBS: JUL2022)		SET 2022 (SBS: AGO2022)		OCT 2022 (SBS: SET2022)		NOV 2022 (SBS: OCT2022)		DIC 2022 (SBS: NOV2022)		ENE 2023 (SBS: DIC2022)	
	Monto *	Dias V.	Monto *	Dias V.	Monto *	Dias V.	Monto *	Dias V.	Monto *	Dias V.	Monto *	Dias V.
Calificación (2)	NOR		NOR		NOR		NOR		NOR		NOR	
RESUMEN												
- Total Deuda	5.522.929,90		5.006.863,68		5.309.520,15		5.268.083,98		5.074.128,42		13.754.544,98	
- Garantías	19.830.000,00		19.526.000,00		20.074.000,00		20.102.000,00		19.558.000,00		19.406.000,00	
CREDITOS DIRECTOS												
- CRÉDITOS VIGENTES	2.706.188,84		2.463.632,62		2.220.621,49		1.976.309,46		1.731.715,90		1.486.439,59	
-- MedE: Préstamos	2.706.188,84		2.463.632,62		2.220.621,49		1.976.309,46		1.731.715,90		1.486.439,59	
--- NoRevolventes	2.706.188,84		2.463.632,62		2.220.621,49		1.976.309,46		1.731.715,90		1.486.439,59	
CREDITOS INDIRECTOS												
- CartasFianzaOtorgadas	2.816.741,06		2.543.231,06		3.088.898,66		3.291.774,52		3.342.412,52		12.268.105,39	
GARANTIAS												
- GARANTIAS RECIBIDAS	19.830.000,00		19.526.000,00		20.074.000,00		20.102.000,00		19.558.000,00		19.406.000,00	
-- CartaCrédito/StandBy	19.830.000,00		19.526.000,00		20.074.000,00		20.102.000,00		19.558.000,00		19.406.000,00	

Última fecha reportada por la SBS : 31/12/2022

Operación	FEB 2022 (SBS: ENE2022)		MAR 2022 (SBS: FEB2022)		ABR 2022 (SBS: MAR2022)		MAY 2022 (SBS: ABR2022)		JUN 2022 (SBS: MAY2022)		JUL 2022 (SBS: JUN2022)	
	Monto *	Dias V.	Monto *	Dias V.	Monto *	Dias V.	Monto *	Dias V.	Monto *	Dias V.	Monto *	Dias V.
Calificación (2)	NOR		NOR		NOR		NOR		NOR		NOR	
RESUMEN												
- Total Deuda	5.721.666,45		5.540.247,31		5.310.940,13		5.455.901,79		5.503.052,73		5.667.300,29	
- Garantías	19.522.000,00		19.174.000,00		18.942.000,00		19.486.000,00		18.954.000,00		19.450.000,00	
CREDITOS DIRECTOS												
- CREDITOS VIGENTES	4.148.987,88		3.910.459,00		3.670.206,64		3.430.341,32		3.189.497,16		2.948.865,25	
-- MedE:Préstamos	4.148.987,88		3.910.459,00		3.670.206,64		3.430.341,32		3.189.497,16		2.948.865,25	
--- NoRevolventes	4.148.987,88		3.910.459,00		3.670.206,64		3.430.341,32		3.189.497,16		2.948.865,25	
CREDITOS INDIRECTOS												
- CartasFianzaOtorgadas	1.572.678,57		1.629.788,31		1.640.733,49		2.025.560,47		2.313.555,57		2.718.435,04	
GARANTIAS												
- GARANTIAS RECIBIDAS	19.522.000,00		19.174.000,00		18.942.000,00		19.486.000,00		18.954.000,00		19.450.000,00	
-- CartaCrédito/StandBy	19.522.000,00		19.174.000,00		18.942.000,00		19.486.000,00		18.954.000,00		19.450.000,00	

Reportado por : SCOTIABANK

Última fecha reportada por la SBS : 31/12/2022

Operación	AGO 2022 (SBS: JUL2022)		SET 2022 (SBS: AGO2022)		OCT 2022 (SBS: SET2022)		NOV 2022 (SBS: OCT2022)		DIC 2022 (SBS: NOV2022)		ENE 2023 (SBS: DIC2022)	
	Monto *	Dias V.	Monto *	Dias V.	Monto *	Dias V.	Monto *	Dias V.	Monto *	Dias V.	Monto *	Dias V.
Calificación (2)												
RESUMEN												

Última fecha reportada por la SBS : 31/12/2022

Operación	FEB 2022 (SBS: ENE2022)		MAR 2022 (SBS: FEB2022)		ABR 2022 (SBS: MAR2022)		MAY 2022 (SBS: ABR2022)		JUN 2022 (SBS: MAY2022)		JUL 2022 (SBS: JUN2022)	
	Monto *	Dias V.	Monto *	Dias V.	Monto *	Dias V.	Monto *	Dias V.	Monto *	Dias V.	Monto *	Dias V.
Calificación (2)												
RESUMEN												

Rectificaciones SBS

Entidad	Periodo SBS	Cuenta	Concepto Rectificación	Dice	Debe Decir
---------	-------------	--------	------------------------	------	------------

Aval/Codeudor

Montos expresados en unidades de soles*

Es Avalista de:

Información reportada por la SBS al 30/11/2022

Tipo Doc	Nro Documento	Nombre/Razón Social	Act	Pre	12m
----------	---------------	---------------------	-----	-----	-----

Montos expresados en unidades de soles*

Quiénes lo Avalan:

Información reportada por la SBS al 30/11/2022

Tipo Doc	Nro Documento	Nombre/Razón Social	Act	Pre	12m
----------	---------------	---------------------	-----	-----	-----

Montos expresados en unidades de soles*

Es Avalista de:

Información Reportada por Entidades de Microfinanzas / Otros Créditos

Tipo Doc	Nro Documento	Nombre/Razón Social	Act	Pre	12m
----------	---------------	---------------------	-----	-----	-----

Montos expresados en unidades de soles*

Quiénes lo Avalan:

Información Reportada por Entidades de Microfinanzas / Otros Créditos

Tipo Doc	Nro Documento	Nombre/Razón Social	Act	Pre	12m
----------	---------------	---------------------	-----	-----	-----

Documentos Protestados como Deudor/Aceptante

Montos expresados en unidades*

Reportado por la Cámara de Comercio de Lima (CCL)

Documentos Protestados sin Regularizar

	# Doc	Monto (S/) *	Max Días Venc.
Total:	0	0,00	

Tipo de Cambio 3.848

Nro. Secuencia	Tip. Reg. **	Acreedor/Girador	Tipo Doc.	Moneda	Monto *	Monto * (S/)	Boletín	F. Protesto	F. Venc	Días Venc.
----------------	--------------	------------------	-----------	--------	---------	--------------	---------	-------------	---------	------------

**PR: Protestos, CJ: Cobranza Judicial, MO: Moras, PP: Procesos Penales

Montos expresados en unidades*

Reportado por la Cámara de Comercio de Lima (CCL)

Documentos Protestados Regularizados

	# Doc	Monto (S/) *
Total:	0	0,00

Nro. Secuencia	Tip. Reg. **	Acreedor/Girador	Tipo Doc.	Moneda	Monto *	Monto * (S/)	Boletín	F. Protesto	F. Venc.	F. Reg
----------------	--------------	------------------	-----------	--------	---------	--------------	---------	-------------	----------	--------

**PR: Protestos, CJ: Cobranza Judicial, MO: Moras, PP: Procesos Penales

Detalle de Vencidos

Documentos Impagos

Montos expresados en unidades*

	# Doc	Monto (S/) *	Max Días Venc.
Total:	4	882,80	738,542

Se muestran los 10 primeros documentos ordenados por Fecha de Vencimiento, del más reciente al más antiguo

Tipo de Cambio 3.848

Nombre del Acreedor de la Obligación	Tipo Comprobante/ Concepto	Nro Comprobante	Condición Deuda	Moneda	Monto *	Monto * (S/)	F. Venc.
TELEFONICA EMPRESAS PERU S.A.A.	Factura	00050520	MOROSIDAD	S/.	260,05	260,05	06/07/2021
TELEFONICA DEL PERU SAA	Factura	3101448	MOROSIDAD	S/.	260,05	260,05	06/07/2021
TELEFONICA EMPRESAS PERU S.A.A.	Factura	0	MOROSIDAD	S/.	181,35	181,35	22/06/2018
TELEFONICA DEL PERU SAA	Factura	3107066	MOROSIDAD	S/.	181,35	181,35	22/06/2018

Comercio Exterior

Montos expresados en unidades de dólares

Muestra información reportada por la SUNAT desde el 07/02/2011

Resumen por Ejercicio

Ejercicio	Actividad	Número de Operaciones	Importe USD *	N° Países	3 países con mayor número de operaciones
2019	IMPORTACIÓN	3	40.961,55	1	CHINA

Resumen por Meses

Actividad	Ejercicio	Mes	Número de Operaciones	Importe USD *	N° Países	3 países con mayor número de operaciones
IMPORTACIÓN	2019	AGOSTO	1	18.671,00	1	CHINA
		MARZO	1	3.120,35	1	CHINA
		ENERO	1	19.170,20	1	CHINA

PUBLICACIÓN DIARIO "EL PERUANO"

Reporte Otros Créditos

Institución	AGO 2022		SET 2022		OCT 2022		NOV 2022		DIC 2022		ENE 2023	
	Monto *	Dias V.	Monto *	Dias V.	Monto *	Dias V.	Monto *	Dias V.	Monto *	Dias V.	Monto *	Dias V.
Institución												

Institución	FEB 2022		MAR 2022		ABR 2022		MAY 2022		JUN 2022		JUL 2022	
	Monto *	Dias V.	Monto *	Dias V.	Monto *	Dias V.	Monto *	Dias V.	Monto *	Dias V.	Monto *	Dias V.
Institución												

Reporte Otros Créditos por entidades

Sin Información