



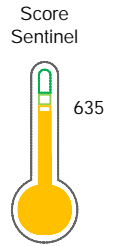
# Reporte de Deudas

El reporte contiene solo los títulos seleccionados

- Información General
- Consulta Rápida
- Principales Acreedores
- Detalle Variación
- Posición Histórica
- Gráficos
- Rep. Vencidos
- Rep. SBS/Microf.
- SBS/Microf. Entidades
- Rectificaciones SBS
- Avalados/Avalistas
- Hechos de Importancia
- Documentos CCL
- Detalle de Vencidos
- Comercio Exterior
- Otros Créditos
- Otros Créd. Entidades
- Otros Rep. Negativos

RUC 20517474704 - VARGAS PAREJA ABOGADOS & CONSULTORES S.A.C.

Fecha Proceso	Tipo Doc.	N. Doc.	Nota	Deuda Total *	Var.	Actual	Previo	12m
23/10/2023	RUC	20517474704	0.670	4.684,88	▼	●	●	●



Puntaje Medio

\* La persona consultada cuenta con los siguientes créditos e indicadores.

- Línea de Crédito
- Representante Legal

## Sentinel Sabio

Bancarizado: SI

### Recomendación de Sentinel Sabio

Evaluación Crediticia



**APROBAR**  
Producto Générico

Detalle:

- Cumple con todas las reglas de evaluación

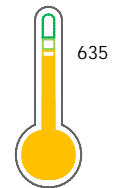
Cuota Estimada Mensual

S/ 185,



### Score Sentinel

Nivel de Riesgo



Puntaje Medio

Recomendación:

Estadísticamente, en este nivel de score, 17 de 100 empresas podrían caer en incumplimiento en los próximos 12

## Información General

### Datos Principales

21/07/2023: Última actualización de información reportada por SUNAT

Razón Social:	VARGAS PAREJA ABOGADOS & CONSULTORES S.A.C.		
Nombre Comercial:	VARGAS PAREJA ABOGADOS		
Tipo de Contribuyente:	SOCIEDAD ANONIMA CERRADA		
Estado de Contribuyente:	ACTIVO	Condición del Contribuyente:	HABIDO
Inicio de Actividades:	07/02/2008		
Tamaño contribuyente:	MEDIANO	Dependencia:	INTENDENCIA LIMA MEPECO
Actividad Económica Principal	ACTIVIDADES JURIDICAS		
Actividad Económica Secundaria 1	ACTIV.DE ASESORAMIENTO EMPRES	Actividad Económica Secundaria 2	-
Fecha Inscripción RRPP:	25/10/2007	Número de Partida Registral:	-
Folio:	-	Asiento:	-

Agente de retención

### Direcciones Registradas

Dirección	Fuente
CALLE CARLOS ENRIQUE FERREYROS NRO 377 URBANIZACION CORPAC SAN ISIDRO - LIMA - LIMA	SUNAT - DOMICILIO FISCAL
AVENIDA SAN LUIS NRO. 934 URBANIZACION LAS MORAS SAN LUIS - LIMA - LIMA	SUNAT - OF.ADMINIST.
AVENIDA LAS BEGONIAS MZA. C-4 LTE. 8 URBANIZACION SAN ANTONIO DE CARABAYLLO CARABAYLLO - LIMA - LIMA	SUNAT - DEPOSITO

### Representantes Legales


Nro Documento	Nombre de Representante	Act	Pre	12m	Fecha desde que ocupa Cargo	Cargo
10277338	VARGAS PAREJA ALBERTO RAFAEL				24/10/2007	GERENTE GENERAL
41135870	ESCOBAR CHOQUE ALAN DANTE				09/02/2023	APODERADO
43746959	BALCAZAR VALENCIA MARITZA VICTORIA				26/10/2021	APODERADO

### Empresas Relacionadas a:

#### VARGAS PAREJA ALBERTO

Ruc	Razón Social	Semáforos			Fecha desde que ocupa Cargo	Cargo	Estado
		Act	Pre	12m			
20348206193	INVERSIONES DEMARE S.A.				01/06/1997	GERENTE GENERAL	BAJA DE OFICIO
20399253030	WEATHERFORD DEL PERU SRL				16/03/2021	APODERADO	ACTIVO
20456402993	OTIS SPUNKMEYER DEL PERU S.A.				14/09/1999	DIRECTOR	BAJA DE OFICIO
20492451496	MINING & CONSTRUCTION OUTSOURCING S.A.C.				09/09/2008	GERENTE GENERAL	BAJA DE OFICIO
20507634631	CORPORACION VALLE VERDE SOCIEDAD ANONIMA CERRADA				10/11/2003	GERENTE GENERAL	BAJA DE OFICIO
20508871971	INTERNATIONAL LOGGING S.A. LLC SUCURSAL DEL PERU EN LIQUIDACI				19/03/2021	APODERADO	ACTIVO
20514312860	CASA DE LA ALEGRIA				14/09/2006	PRESIDENTE	ACTIVO
20536692046	CONSULTORA TACTICA S.A.C.				07/06/2010	APODERADO	BAJA DE OFICIO
20538164527	RUBICON SERVICES & TECHNOLOGY SOCIEDAD LIMITADA				02/06/2011	APODERADO	BAJA DE OFICIO
20544446135	NIBRA PERU S.A.C.				25/07/2011	APODERADO	BAJA DE OFICIO
20601212413	TECNOTREE OYJ SUCURSAL DEL PERU				01/04/2019	APODERADO	ACTIVO
20603197543	ODIN INVESTMENT S.A.C.				23/02/2018	GERENTE GENERAL	ACTIVO

20604705089 TENDA PERU S.A.C.



23/04/2019

APODERADO

BAJA DE OFICIO

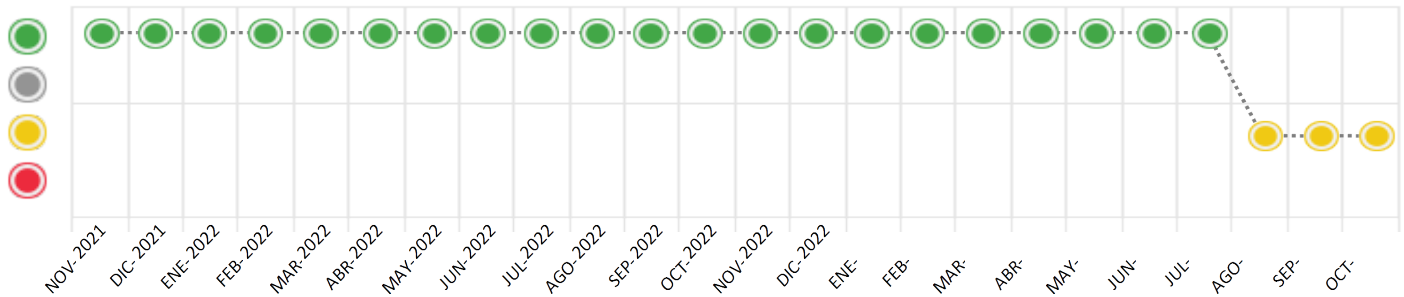
### Consulta Rápida

#### Documento de identidad consultado

Fecha Proceso	Tipo Doc.	N. Doc.	Nombre o Raz. Social	Nota	Deuda Total *	Var.	Actual	Previo	12m
23/10/2023	RUC	20517474704	VARGAS PAREJA ABOGADOS & CONSULTORES S.A.C.	0.670	4.684,88	▼	●	●	●

Montos expresados en unidades de soles\*

Semáforos de los últimos 24 meses



Semáforo	Descripción
●	No registra información de deudas
●	Mínimo Riesgo: Sin deudas vencidas
●	Mediano Riesgo: Deudas con poco atraso*
●	Alto Riesgo: Deudas con atraso significativo*

\*Semáforo deuda menor: Deuda vencida menor S/ 100 personas naturales o menor S/ 500 personas jurídicas

Verde: 0 <= Sem. < 0.001  
 Amarillo: 0.001 <= Sem. <= 2  
 Rojo: 2 < Sem. <= 6

Variación	Descripción
▼	Variación Negativa: La nueva información reportada ha incrementado tu riesgo crediticio
▲	Variación Positiva: La nueva información ha mejorado tu posición de riesgo
⬆️	Variación Porcentual Positiva: El monto total reportado por la SBS/Microfinanzas o número de instituciones financieras ha aumentado
⬇️	Variación Porcentual Negativa: El monto total reportado por la SBS/Microfinanzas o número de instituciones financieras ha disminuido
⬆️	Aproximadamente igual o igual

## Detalle de la deuda SBS/Microfinanzas

Entidad	Deuda Anterior			Deuda a OCT 2023				Rect. (1)	Disc.
	ABR 2023	JUL 2023	SET 2023	Fecha Inf.	Calif. (2)	Monto *	Días Venc.		
	141.292,56	58.268,42	9.201,56	30/09/2023	NOR	0			
	0,00	0,00	0,00	30/09/2023	SCAL	0			
TOTAL	141.292,56	58.268,42	9.201,56			3.637,76			

(1) Ver detalle en el cuadro de Rectificaciones SBS

(2) NOR: Normal, CPP: Con Problemas Potenciales, DEF: Deficiente, DUD: Dudoso, PER: Pérdida, SCAL: Sin Calificación

## Detalle de la deuda de Otros Créditos

Entidad	Deuda Anterior			Deuda a OCT 2023				Disc.
	ABR 2023	JUL 2023	SET 2023	Fecha Inf.	Calif. (2)	Monto	Días Venc.	
TOTAL								

(2) NOR: Normal, CPP: Con Problemas Potenciales, DEF: Deficiente, DUD: Dudoso, PER: Pérdida, SCAL: Sin Calificación

## Detalle de vencidos

# Doc	Fuente - Acreedor	Monto *	Días Venc.
	Documentos Impagos	1.047,12	280
1	ENTEL PERU S.A.	1.047,12	280

## Utilización de Líneas de Crédito

Instituciones	**	Línea Aprobada	Línea No Utilizada	Línea Utilizada	% L. Uti.
BBVA	PRE		280.000,00		
BBVA	TOT		16.362,24		
TOTAL			296.362,24		0%

\*\*(PRE): Préstamos, (TOT): Otras Tarjetas de Crédito

## Principales Acreedores

Montos expresados en unidades de soles\*

## Resumen de Deudas

Descripción de la Deuda	Monto *	Días
Deuda total SBS al 30/09/2023	3.637,76	
% Calificación normal	100.00	
Peor Calificación (2)	NOR	
Otros Créditos	0,00	****
Deuda vencida		
Documentos Impagos	1.047,12	280
Total deuda vencida	1.047,12	

## Detalle de deuda SBS/Microfinanzas

Institución SBS	Calif. (2)	Saldo *	% Ven.	Días Venc.	Rect.(1)
BBVA	NOR	3.637,76	0.00		
SCOTIABANK	SCAL	0,00	0.00		
Deuda Total SBS/MicroFinanzas		3.637,76	0		

## Detalle de Riesgos SBS/Microfinanzas

Concepto	Saldo *
Deuda Directa	3.637,76
Deuda Indirecta	0,00
Deuda Castigada	0,00
Deuda Total SBS/MicroFinanzas	3.637,76
Línea Tarj. Cred. No utilizada	16.362,24
Total Riesgo SBS/MicroFinanzas	20.000,00

## Detalle de deuda Otros Créditos

Empresa	Calif. (2)	Saldo *	% Ven.	Días Venc.	Disc.
Deuda Total Otros Créditos		0,00	0		

## Detalle de vencidos

# Doc	Fuente - Acreedor	Monto *	Días Venc.
	Documentos Impagos	1.047,12	280
1	ENTEL PERU S.A.	1.047,12	280

## Detalle Variación

Montos expresados en unidades de soles\*

## Resumen de la variación

Descripción de la deuda	18/10/2023	23/10/2023	Variación
Score	0.306	0.670	0.364
Nro. Entidades SBS/Microf.	2	2	0
Riesgo Total SBS/Microf. *	9.201,56	3.637,76	
Deuda Directa	9.201,56	3.637,76	-5.563,80
Deuda Indirecta	0,00	0,00	0,00
Deuda Castigada	0,00	0,00	0,00

Variación del Riesgo Total SBS/Microf. *	Antes	23/10/2023	Variación
Último Mes	9.201,56	3.637,76	-5.563,80
Último Trimestre	58.268,42	3.637,76	-54.630,66
Último Semestre	141.292,56	3.637,76	-137.654,80
Último Año	340.420,90	3.637,76	-336.783,14

Calificación SBS/Microf.	18/10/2023	23/10/2023	Variación
% NOR (Normal)	100.00	100.00	0.00
% CPP (Con Problemas Potenciales)	0.00	0.00	0.00
% DEF (Deficiente)	0.00	0.00	0.00
% DUD (Dudoso)	0.00	0.00	0.00
% PER (Pérdida)	0.00	0.00	0.00

Deuda vencida *	18/10/2023	23/10/2023	Variación
-----------------	------------	------------	-----------



Total deuda vencida	0,00	0,00	0,00
Deuda por Otros Créditos *	18/10/2023	23/10/2023	Variación
Total deuda otros créditos	0,00	0,00	0,00

## Detalle de la variación

Fuente - Acreedor *	18/10/2023	23/10/2023	Variación
---------------------	------------	------------	-----------

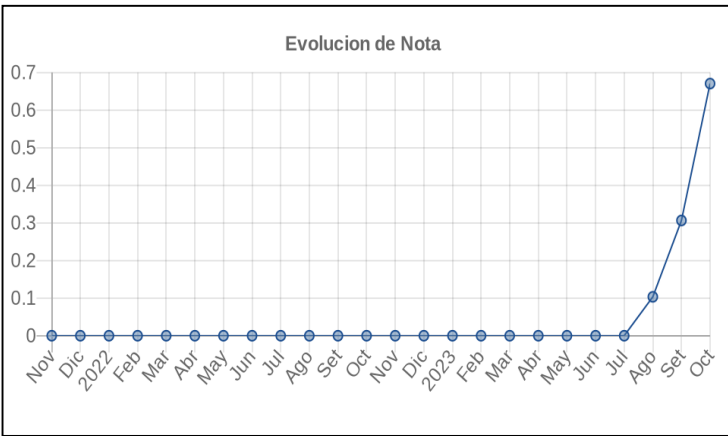
## Posición Histórica

Montos expresados en unidades de soles\*

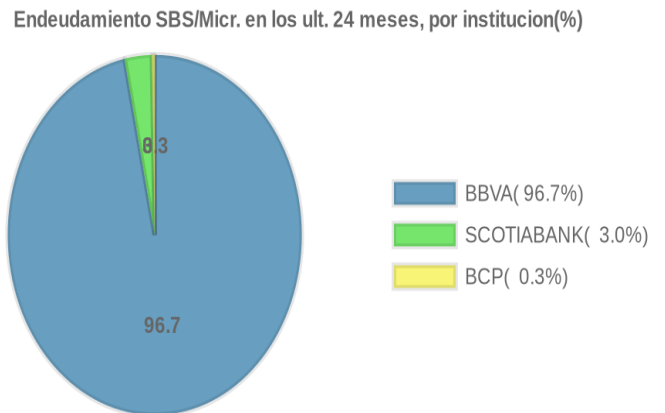
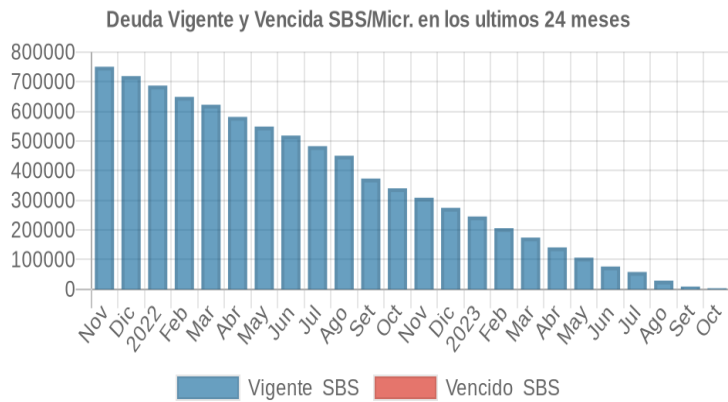
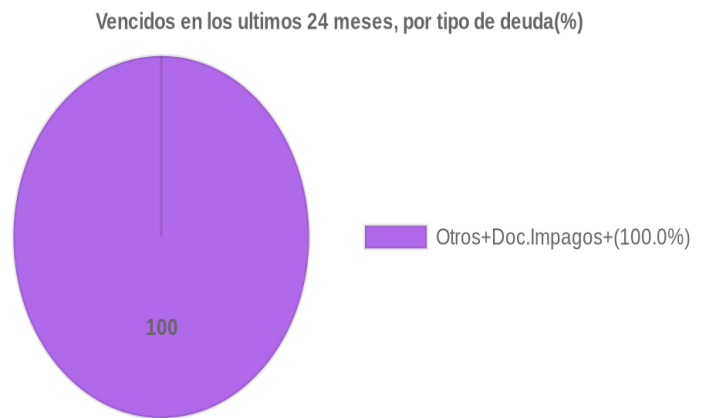
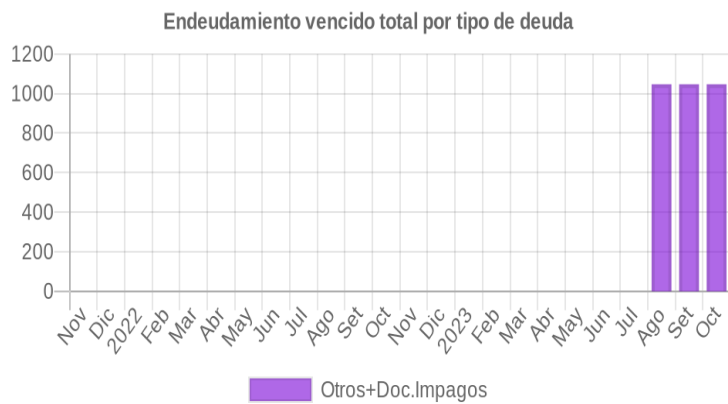
Fecha de Proceso	Sema. Actual	Sem. Riesgo	Var.	Superintendencia de Banca y Seguros (SBS/Microfinan.)				Otros Créditos	Otros Vencidos *				Ctas. Cerr./Anu.		Otros Repor. Negati.	
				# Enti.	Deuda Total *	% Cali. normal	Peor Califi. (2)		Deuda Vencida *	Protestos	Docs. Impagos	Deuda Tributaria	Deuda Laboral	Cta. Cte.		Tar. Créd.
23/10/2023	●	0.670	▼	2	3.637,76	100.00	NOR	0,00	0,00	0,00	1.047,12	0,00	0,00	0	0	0
18/10/2023	●	0.306	▬	2	9.201,56	100.00	NOR	0,00	0,00	0,00	1.047,12	0,00	0,00	0	0	0
21/09/2023	●	0.306	▼	2	9.201,56	100.00	NOR	0,00	0,00	0,00	1.047,12	0,00	0,00	0	0	0
18/09/2023	●	0.103	▬	2	29.327,92	100.00	NOR	0,00	0,00	0,00	1.047,12	0,00	0,00	0	0	0
24/08/2023	●	0.103	▬	2	29.327,92	100.00	NOR	0,00	0,00	0,00	1.047,12	0,00	0,00	0	0	0
17/08/2023	●	0.052	▼	2	58.268,42	100.00	NOR	0,00	0,00	0,00	1.047,12	0,00	0,00	0	0	0
24/07/2023	●	0.000	▬	2	58.268,42	100.00	NOR	0,00	0,00	0,00	0,00	0,00	0,00	0	0	0
22/06/2023	●	0.000	▬	2	76.771,62	100.00	NOR	0,00	0,00	0,00	0,00	0,00	0,00	0	0	0
22/05/2023	●	0.000	▬	2	106.534,77	100.00	NOR	0,00	0,00	0,00	0,00	0,00	0,00	0	0	0
24/04/2023	●	0.000	▬	2	141.292,56	100.00	NOR	0,00	0,00	0,00	0,00	0,00	0,00	0	0	0
22/03/2023	●	0.000	▬	2	174.245,62	100.00	NOR	0,00	0,00	0,00	0,00	0,00	0,00	0	0	0
21/02/2023	●	0.000	▬	2	205.990,19	100.00	NOR	0,00	0,00	0,00	0,00	0,00	0,00	0	0	0
27/01/2023	●	0.000	▬	2	245.521,08	100.00	NOR	0,00	0,00	0,00	0,00	0,00	0,00	0	0	0
23/01/2023	●	0.000	▬	2	245.521,08	100.00	NOR	0,00	0,00	0,00	0,00	0,00	0,00	0	0	0
22/12/2022	●	0.000	▬	2	274.708,33	100.00	NOR	0,00	0,00	0,00	0,00	0,00	0,00	0	0	0
23/11/2022	●	0.000	▬	2	308.843,69	100.00	NOR	0,00	0,00	0,00	0,00	0,00	0,00	0	0	0
24/10/2022	●	0.000	▬	2	340.420,90	100.00	NOR	0,00	0,00	0,00	0,00	0,00	0,00	0	0	0
22/09/2022	●	0.000	▬	2	373.461,49	100.00	NOR	0,00	0,00	0,00	0,00	0,00	0,00	0	0	0
22/08/2022	●	0.000	▬	3	450.370,43	100.00	NOR	0,00	0,00	0,00	0,00	0,00	0,00	0	0	0
22/07/2022	●	0.000	▬	2	482.708,58	100.00	NOR	0,00	0,00	0,00	0,00	0,00	0,00	0	0	0
23/06/2022	●	0.000	▬	2	518.239,35	100.00	NOR	0,00	0,00	0,00	0,00	0,00	0,00	0	0	0
23/05/2022	●	0.000	▬	3	548.637,36	100.00	NOR	0,00	0,00	0,00	0,00	0,00	0,00	0	0	0
25/04/2022	●	0.000	▬	3	581.293,24	100.00	NOR	0,00	0,00	0,00	0,00	0,00	0,00	0	0	0
22/03/2022	●	0.000	▬	3	622.279,82	100.00	NOR	0,00	0,00	0,00	0,00	0,00	0,00	0	0	0
23/02/2022	●	0.000	▬	3	648.657,86	100.00	NOR	0,00	0,00	0,00	0,00	0,00	0,00	0	0	0
21/02/2022	●	0.000	▲	3	686.696,23	100.00	NOR	0,00	0,00	0,00	0,00	0,00	0,00	0	0	0
14/02/2022	●	0.004	▬	3	686.696,23	100.00	NOR	0,00	0,00	0,00	0,00	1.115,00	0,00	0	0	0
07/02/2022	●	0.004	▼	3	686.696,23	100.00	NOR	0,00	0,00	0,00	0,00	1.112,00	0,00	0	0	0
24/01/2022	●	0.000	▬	3	686.696,23	100.00	NOR	0,00	0,00	0,00	0,00	0,00	0,00	0	0	0
12/01/2022	●	0.000	▬	3	718.756,68	100.00	NOR	0,00	0,00	0,00	0,00	0,00	0,00	0	0	0
21/12/2021	●	0.000	▬	3	718.756,68	100.00	NOR	0,00	0,00	0,00	0,00	0,00	0,00	0	0	0
23/11/2021	●	0.000	▬	3	750.328,51	100.00	NOR	0,00	0,00	0,00	0,00	0,00	0,00	0	0	0

## Gráficos

Montos expresados en unidades de soles\*



NOR: Normal, CPP: Con Problemas Potenciales, DEF: Deficiente, DUD: Dudoso, PER: Pérdida, SCAL: Sin Calificación



## Reporte de Vencidos

Montos expresados en unidades de soles\*

Fuente - Acreedor	JUL 2023			AGO 2023			SET 2023			OCT 2023		
	# Docs.	Monto *	Dias V.	# Docs.	Monto *	Dias V.	# Docs.	Monto *	Dias V.	# Docs.	Monto *	Dias V.
Documentos Impagos												
ENTEL PERU S.A.		0,00		1	1.047,12	227	1	1.047,12	25	1	1.047,12	28
Total	0			1	1.047,12	227	1	1.047,12	25	1	1.047,12	28

Montos expresados en unidades de soles\*

Fuente - Acreedor	MAR 2023			ABR 2023			MAY 2023			JUN 2023		
	# Docs.	Monto *	Dias V.	# Docs.	Monto *	Dias V.	# Docs.	Monto *	Dias V.	# Docs.	Monto *	Dias V.
Documentos Impagos												
ENTEL PERU S.A.		0,00			0,00			0,00			0,00	
Total	0			0			0			0		

Montos expresados en unidades de soles\*

Fuente - Acreedor	NOV 2022			DIC 2022			ENE 2023			FEB 2023		
	# Docs.	Monto *	Dias V.	# Docs.	Monto *	Dias V.	# Docs.	Monto *	Dias V.	# Docs.	Monto *	Dias V.
Documentos Impagos												
ENTEL PERU S.A.		0,00			0,00			0,00			0,00	
Total	0			0			0			0		

## Reporte SBS/Microfinanzas

Montos expresados en unidades de soles\*

Última fecha reportada por la SBS : 30/09/2023

ÚLTIMOS 6 MESES		MAY 2023 (SBS: ABR 2023)	JUN 2023 (SBS: MAY 2023)	JUL 2023 (SBS: JUN 2023)	AGO 2023 (SBS: JUL 2023)	SET 2023 (SBS: AGO 2023)	OCT 2023 (SBS: SET 2023)
% Porcentaje de Calificación	NOR (Normal)	100.00	100.00	100.00	100.00	100.00	100.00
	CPP (Con Problemas Pote.)	0.00	0.00	0.00	0.00	0.00	0.00
	DEF (Deficiente)	0.00	0.00	0.00	0.00	0.00	0.00
	DUD (Dudoso)	0.00	0.00	0.00	0.00	0.00	0.00
	PER (Pérdida)	0.00	0.00	0.00	0.00	0.00	0.00

Institución	MAY 2023 (SBS: ABR 2023)		JUN 2023 (SBS: MAY 2023)		JUL 2023 (SBS: JUN 2023)		AGO 2023 (SBS: JUL 2023)		SET 2023 (SBS: AGO 2023)		OCT 2023 (SBS: SET 2023)	
	Monto *	Dias V.	Monto *	Dias V.	Monto *	Dias V.	Monto *	Dias V.	Monto *	Dias V.	Monto *	Dias V.
BBVA	106.534,77		76.771,62		58.268,42		29.327,92		9.201,56		3.637,76	
SCOTIABANK	0,00		0,00		0,00		0,00		0,00		0,00	
BCP												
TOTAL	106.534,77		76.771,62		58.268,42		29.327,92		9.201,56		3.637,76	

Última fecha reportada por la SBS : 30/09/2023

Operación	MAY 2023 (SBS: ABR 2023)		JUN 2023 (SBS: MAY 2023)		JUL 2023 (SBS: JUN 2023)		AGO 2023 (SBS: JUL 2023)		SET 2023 (SBS: AGO 2023)		OCT 2023 (SBS: SET 2023)	
	Monto *	Dias V.	Monto *	Dias V.	Monto *	Dias V.	Monto *	Dias V.	Monto *	Dias V.	Monto *	Dias V.
RESUMEN												
- Total Deuda	106.534,77		76.771,62		58.268,42		29.327,92		9.201,56		3.637,76	
- Línea No Utilizada	15.720,36		11.881,58		7.526,01		13.584,78		10.798,45		296.362,24	
- Garantías	576.527,00		518.574,00		469.762,00		424.177,00		389.822,00		400.161,00	
CREDITOS DIRECTOS												
- CRÉDITOS VIGENTES	106.534,77		76.771,62		58.268,42		29.327,92		9.201,56		3.637,76	
-- MedE: Cred. Rev. Línea Tarj. Crédito	4.279,64											
-- MedE: Préstamos	102.255,13											
--- NoRevolventes	102.255,13											
-- Pyme: Cred. Rev. Línea Tarj. Crédito			8.118,43		12.474,00		6.415,22		9.201,56		3.637,76	
-- Pyme: Préstamos			68.653,19		45.794,42		22.912,70					
--- NoRevolventes			68.653,19		45.794,42		22.912,70					





LINEA NO UTIL. Y CRED. NO DESEMB.						
- LinCredPréstamos						280.000,00
- LinCredTarjetaCrédito	15.720,36	11.881,58	7.526,01	13.584,78	10.798,45	16.362,24
<b>GARANTIAS</b>						
- GARANTIAS RECIBIDAS	576.527,75	518.575,56	469.763,40	424.178,13	389.822,50	400.161,50
-- 1eraGEquipoTransporte	113.307,50	112.209,50	110.654,00	110.044,00	112.697,50	115.686,50
-- Gob. Nacional Reactiva Perú	82.340,12	61.787,87	41.214,98	20.621,43		
-- OtrasGtiasNoPref	278.625,00	275.925,00	272.100,00	270.600,00	277.125,00	284.475,00
-- GtiasNoPref(AvalyFianza)	102.255,13	68.653,19	45.794,42	22.912,70		
- PROGRAMA REACTIVA PERU	91.489,02	68.653,19	45.794,42	22.912,70		

Montos expresados en unidades de soles\*

Última fecha reportada por la SBS : 30/09/2023

6 MESES ANTERIORES	NOV 2022 (SBS: OCT 2022)	DIC 2022 (SBS: NOV 2022)	ENE 2023 (SBS: DIC 2022)	FEB 2023 (SBS: ENE 2023)	MAR 2023 (SBS: FEB 2023)	ABR 2023 (SBS: MAR 2023)
NOR (Normal)	100.00	100.00	100.00	100.00	100.00	100.00
% Porcentaje de Calificación						
CPP (Con Problemas Pote.)	0.00	0.00	0.00	0.00	0.00	0.00
DEF (Deficiente)	0.00	0.00	0.00	0.00	0.00	0.00
DUD (Dudoso)	0.00	0.00	0.00	0.00	0.00	0.00
PER (Pérdida)	0.00	0.00	0.00	0.00	0.00	0.00

Institución	NOV 2022 (SBS: OCT 2022)		DIC 2022 (SBS: NOV 2022)		ENE 2023 (SBS: DIC 2022)		FEB 2023 (SBS: ENE 2023)		MAR 2023 (SBS: FEB 2023)		ABR 2023 (SBS: MAR 2023)	
	Monto *	Dias V.	Monto *	Dias V.	Monto *	Dias V.	Monto *	Dias V.	Monto *	Dias V.	Monto *	Dias V.
BBVA	308.843,69		274.708,33		245.521,08		205.990,19		174.245,62		141.292,56	
SCOTIABANK	0,00		0,00		0,00		0,00		0,00		0,00	
BGP												
<b>TOTAL</b>	<b>308.843,69</b>		<b>274.708,33</b>		<b>245.521,08</b>		<b>205.990,19</b>		<b>174.245,62</b>		<b>141.292,56</b>	

Última fecha reportada por la SBS : 30/09/2023

Operación	NOV 2022 (SBS: OCT 2022)		DIC 2022 (SBS: NOV 2022)		ENE 2023 (SBS: DIC 2022)		FEB 2023 (SBS: ENE 2023)		MAR 2023 (SBS: FEB 2023)		ABR 2023 (SBS: MAR 2023)	
	Monto *	Dias V.	Monto *	Dias V.	Monto *	Dias V.	Monto *	Dias V.	Monto *	Dias V.	Monto *	Dias V.
<b>RESUMEN</b>												
- Total Deuda	308.843,69		274.708,33		245.521,08		205.990,19		174.245,62		141.292,56	
- Línea No Utilizada	14.333,11		15.058,05		10.794,74		16.868,52		15.108,98		14.515,07	
- Garantías	929.037,00		860.873,00		566.660,00		752.664,00		694.251,00		635.551,00	
.												
<b>CREDITOS DIRECTOS</b>												
- CREDITOS VIGENTES	308.843,69		274.708,33		245.521,08		205.990,19		174.245,62		141.292,56	
-- MedE: Cred.Rev.LíneaTarj. Crédito	5.666,89		4.941,96		9.205,26		3.131,48		4.891,02		5.484,94	
-- MedE: Préstamos	303.176,80		269.766,37		236.315,82		202.858,71		169.354,60		135.807,62	
--- NoRevolventes	303.176,80		269.766,37		236.315,82		202.858,71		169.354,60		135.807,62	
<b>LINEA NO UTIL. Y CRED. NO DESEMB.</b>												
- LinCredTarjetaCrédito	14.333,11		15.058,05		10.794,74		16.868,52		15.108,98		14.515,07	
<b>GARANTIAS</b>												
- GARANTIAS RECIBIDAS	929.038,70		860.873,55		566.660,66		752.665,00		694.252,12		635.552,10	
-- 1eraGEquipoTransporte	121.634,00		117.486,00		116.327,00		117.364,00		116.083,00		114.741,00	
-- Gob. Nacional Reactiva Perú	205.127,90		184.721,18		164.283,66		143.842,29		123.364,52		102.853,48	
-- OtrasGtiasNoPref	299.100,00		288.900,00		286.050,00		288.600,00		285.450,00		282.150,00	
-- GtiasNoPref(AvalyFianza)	303.176,80		269.766,37		236.315,82		202.858,71		169.354,60		135.807,62	
- PROGRAMA REACTIVA PERU	227.919,89		205.245,76		182.537,40		159.824,77		137.071,69		114.281,64	

## Reporte SBS/Microfinanzas por entidades

Reportado por : BBVA

Última fecha reportada por la SBS : 30/09/2023

Operación	MAY 2023 (SBS: ABR2023)		JUN 2023 (SBS: MAY2023)		JUL 2023 (SBS: JUN2023)		AGO 2023 (SBS: JUL2023)		SET 2023 (SBS: AGO2023)		OCT 2023 (SBS: SET2023)	
	Monto *	Dias V.	Monto *	Dias V.	Monto *	Dias V.	Monto *	Dias V.	Monto *	Dias V.	Monto *	Dias V.
Calificación (2)	NOR		NOR		NOR		NOR		NOR		NOR	
<b>RESUMEN</b>												
- Total Deuda	106.534,77		76.771,62		58.268,42		29.327,92		9.201,56		3.637,76	



- Línea No Utilizada	15.720,36	11.881,58	7.526,01	13.584,78	10.798,45	296.362,24
- Garantías	184.595,00	130.440,00	87.008,00	43.533,00		
<b>CREDITOS DIRECTOS</b>						
- CRÉDITOS VIGENTES	106.534,77	76.771,62	58.268,42	29.327,92	9.201,56	3.637,76
-- MedE: Cred.Rev.LíneaTarj.Crédito	4.279,64					
-- MedE: Préstamos	102.255,13					
--- NoRevolventes	102.255,13					
-- Pyme: Cred.Rev.LíneaTarj.Crédito		8.118,43	12.474,00	6.415,22	9.201,56	3.637,76
-- Pyme: Préstamos		68.653,19	45.794,42	22.912,70		
--- NoRevolventes		68.653,19	45.794,42	22.912,70		
<b>LINEA NO UTIL. Y CRED. NO DESEMB.</b>						
- LinCredPréstamos						280.000,00
- LinCredTarjetaCrédito	15.720,36	11.881,58	7.526,01	13.584,78	10.798,45	16.362,24
<b>GARANTIAS</b>						
- GARANTIAS RECIBIDAS	184.595,25	130.441,06	87.009,40	43.534,13		
-- Gob. Nacional Reactiva Perú	82.340,12	61.787,87	41.214,98	20.621,43		
-- GtíasNoPref(AvalyFianza)	102.255,13	68.653,19	45.794,42	22.912,70		
- PROGRAMA REACTIVA PERU	91.489,02	68.653,19	45.794,42	22.912,70		

Última fecha reportada por la SBS : 30/09/2023

Operación	NOV 2022 (SBS: OCT2022)		DIC 2022 (SBS: NOV2022)		ENE 2023 (SBS: DIC2022)		FEB 2023 (SBS: ENE2023)		MAR 2023 (SBS: FEB2023)		ABR 2023 (SBS: MAR2023)	
	Monto *	Dias V.	Monto *	Dias V.	Monto *	Dias V.	Monto *	Dias V.	Monto *	Dias V.	Monto *	Dias V.
Calificación (2)	NOR		NOR		NOR		NOR		NOR		NOR	
<b>RESUMEN</b>												
- Total Deuda	308.843,69		274.708,33		245.521,08		205.990,19		174.245,62		141.292,56	
- Línea No Utilizada	14.333,11		15.058,05		10.794,74		16.868,52		15.108,98		14.515,07	
- Garantías	508.303,00		454.487,00		164.283,00		346.700,00		292.718,00		238.660,00	
<b>CREDITOS DIRECTOS</b>												
- CRÉDITOS VIGENTES	308.843,69		274.708,33		245.521,08		205.990,19		174.245,62		141.292,56	
-- MedE: Cred.Rev.LíneaTarj.Crédito	5.666,89		4.941,96		9.205,26		3.131,48		4.891,02		5.484,94	
-- MedE: Préstamos	303.176,80		269.766,37		236.315,82		202.858,71		169.354,60		135.807,62	
--- NoRevolventes	303.176,80		269.766,37		236.315,82		202.858,71		169.354,60		135.807,62	
<b>LINEA NO UTIL. Y CRED. NO DESEMB.</b>												
- LinCredTarjetaCrédito	14.333,11		15.058,05		10.794,74		16.868,52		15.108,98		14.515,07	
<b>GARANTIAS</b>												
- GARANTIAS RECIBIDAS	508.304,70		454.487,55		164.283,66		346.701,00		292.719,12		238.661,10	
-- Gob. Nacional Reactiva Perú	205.127,90		184.721,18		164.283,66		143.842,29		123.364,52		102.853,48	
-- GtíasNoPref(AvalyFianza)	303.176,80		269.766,37		236.315,82		202.858,71		169.354,60		135.807,62	
- PROGRAMA REACTIVA PERU	227.919,89		205.245,76		182.537,40		159.824,77		137.071,69		114.281,64	

Reportado por : SCOTIABANK

Última fecha reportada por la SBS : 30/09/2023

Operación	MAY 2023 (SBS: ABR2023)		JUN 2023 (SBS: MAY2023)		JUL 2023 (SBS: JUN2023)		AGO 2023 (SBS: JUL2023)		SET 2023 (SBS: AGO2023)		OCT 2023 (SBS: SET2023)	
	Monto *	Dias V.	Monto *	Dias V.	Monto *	Dias V.	Monto *	Dias V.	Monto *	Dias V.	Monto *	Dias V.
Calificación (2)	SCAL		SCAL		SCAL		SCAL		SCAL		SCAL	
<b>RESUMEN</b>												
- Garantías	391.932,00		388.134,00		382.754,00		380.644,00		389.822,00		400.161,00	
<b>GARANTIAS</b>												
- GARANTIAS RECIBIDAS	391.932,50		388.134,50		382.754,00		380.644,00		389.822,50		400.161,50	
-- 1eraGEquipoTransporte	113.307,50		112.209,50		110.654,00		110.044,00		112.697,50		115.686,50	
-- OtrasGtíasNoPref	278.625,00		275.925,00		272.100,00		270.600,00		277.125,00		284.475,00	

Última fecha reportada por la SBS : 30/09/2023

Operación	NOV 2022 (SBS: OCT2022)		DIC 2022 (SBS: NOV2022)		ENE 2023 (SBS: DIC2022)		FEB 2023 (SBS: ENE2023)		MAR 2023 (SBS: FEB2023)		ABR 2023 (SBS: MAR2023)	
	Monto *	Dias V.	Monto *	Dias V.	Monto *	Dias V.	Monto *	Dias V.	Monto *	Dias V.	Monto *	Dias V.
Calificación (2)	SCAL		SCAL		SCAL		SCAL		SCAL		SCAL	
<b>RESUMEN</b>												
- Garantías	420.734,00		406.386,00		402.377,00		405.964,00		401.533,00		396.891,00	
<b>GARANTIAS</b>												
- GARANTIAS RECIBIDAS	420.734,00		406.386,00		402.377,00		405.964,00		401.533,00		396.891,00	
-- 1eraGEquipoTransporte	121.634,00		117.486,00		116.327,00		117.364,00		116.083,00		114.741,00	
-- OtrasGtíasNoPref	299.100,00		288.900,00		286.050,00		288.600,00		285.450,00		282.150,00	

Reportado por : BCP

Última fecha reportada por la SBS : 30/09/2023

Operación	MAY 2023 (SBS: ABR2023)		JUN 2023 (SBS: MAY2023)		JUL 2023 (SBS: JUN2023)		AGO 2023 (SBS: JUL2023)		SET 2023 (SBS: AGO2023)		OCT 2023 (SBS: SET2023)	
	Monto *	Dias V.	Monto *	Dias V.	Monto *	Dias V.	Monto *	Dias V.	Monto *	Dias V.	Monto *	Dias V.
Calificación (2)												
RESUMEN												

Última fecha reportada por la SBS : 30/09/2023

Operación	NOV 2022 (SBS: OCT2022)		DIC 2022 (SBS: NOV2022)		ENE 2023 (SBS: DIC2022)		FEB 2023 (SBS: ENE2023)		MAR 2023 (SBS: FEB2023)		ABR 2023 (SBS: MAR2023)	
	Monto *	Dias V.	Monto *	Dias V.	Monto *	Dias V.	Monto *	Dias V.	Monto *	Dias V.	Monto *	Dias V.
Calificación (2)												
RESUMEN												

## Rectificaciones SBS

Entidad	Periodo SBS	Cuenta	Concepto Rectificación	Dice	Debe Decir
---------	-------------	--------	------------------------	------	------------

## Aval/Codeudor

Montos expresados en unidades de soles\*

Es Avalista de:

Información reportada por la SBS al 31/08/2023

Tipo Doc	Nro Documento	Nombre/Razón Social	Act	Pre	12m
----------	---------------	---------------------	-----	-----	-----

Montos expresados en unidades de soles\*

Quiénes lo Avalan:

Información reportada por la SBS al 31/08/2023

Tipo Doc	Nro Documento	Nombre/Razón Social	Act	Pre	12m
----------	---------------	---------------------	-----	-----	-----

Montos expresados en unidades de soles\*

Es Avalista de:

Información Reportada por Entidades de Microfinanzas / Otros Créditos

Tipo Doc	Nro Documento	Nombre/Razón Social	Act	Pre	12m
----------	---------------	---------------------	-----	-----	-----

Montos expresados en unidades de soles\*

Quiénes lo Avalan:

Información Reportada por Entidades de Microfinanzas / Otros Créditos

Tipo Doc	Nro Documento	Nombre/Razón Social	Act	Pre	12m
----------	---------------	---------------------	-----	-----	-----

## Documentos Protestados como Deudor/Aceptante

Montos expresados en unidades\*

Reportado por la Cámara de Comercio de Lima (CCL)

## Documentos Protestados sin Regularizar

	# Doc	Monto (S/) *	Max Días Venc.
Total:	0	0,00	

Tipo de Cambio 3.800

Nro. Secuencia	Tipo Reg. **	Acreeedor/Girador	Tipo Doc.	Moneda	Monto *	Monto * (S/)	Boletín	F. Protesto	F. Venc	Días Venc.
----------------	--------------	-------------------	-----------	--------	---------	--------------	---------	-------------	---------	------------

\*\*PR: Protestos, CJ: Cobranza Judicial, MO: Moras, PP: Procesos Penales

Montos expresados en unidades\*

Reportado por la Cámara de Comercio de Lima (CCL)

## Documentos Protestados Regularizados

	# Doc	Monto (S/) *
Total:	0	0,00

Nro. Secuencia	Tip. ** Rég.	Acreeedor/Girador	Tipo Doc.	Moneda	Monto *	Monto * (S/)	Boletín	F. Protesto	F. Venc.	F. Reg
----------------	-----------------	-------------------	-----------	--------	---------	-----------------	---------	-------------	----------	--------

\*\*PR: Protestos, CJ: Cobranza Judicial, MO: Moras, PP: Procesos Penales

## Documentos Protestados como Acreeedor/Girador

Montos expresados en unidades\*

Reportado por la Cámara de Comercio de Lima (CCL)

## Documentos Protestados sin Regularizar

	# Doc	Monto (S/) *	Max Días Venc.
Total:	17	126.820,36	1,971

Se muestran hasta los 10 primeros documentos ordenados por Fecha de Boletín de la CCL

Tipo de Cambio 3.800

Nro. Secuencia	Tip. ** Rég.	Deudor/Aceptante	Tipo Doc.	Moneda	Monto *	Monto * (S/)	Boletín	F. Protesto	F. Venc	Días Venc.
30648		GREEN AIRPORT S.A.	FAN	US\$	3.079,80	11.703,24	07/2020	20/07/2020	08/07/2020	1,202
30646		GREEN AIRPORT S.A.	FAN	US\$	2.849,70	10.828,86	07/2020	20/07/2020	08/07/2020	1,202
30642		GREEN AIRPORT S.A.	FAN	US\$	2.389,50	9.080,10	07/2020	20/07/2020	08/07/2020	1,202
30647		GREEN AIRPORT S.A.	FAN	US\$	2.327,55	8.844,69	07/2020	20/07/2020	08/07/2020	1,202
30645		GREEN AIRPORT S.A.	FAN	US\$	1.699,20	6.456,96	07/2020	20/07/2020	08/07/2020	1,202
30644		GREEN AIRPORT S.A.	FAN	US\$	1.584,15	6.019,77	07/2020	20/07/2020	08/07/2020	1,202
30643		GREEN AIRPORT S.A.	FAN	US\$	601,80	2.286,84	07/2020	20/07/2020	08/07/2020	1,202
24464		CONSORCIO PIRAMIDE S.A.C.	FAN	US\$	1.802,06	6.847,83	01/2020	14/01/2020	01/01/2020	1,391
24515		CONSORCIO PIRAMIDE S.A.C.	FAN	US\$	698,76	2.655,29	01/2020	14/01/2020	01/01/2020	1,391
24463		CONSORCIO PIRAMIDE S.A.C.	FAN	US\$	529,58	2.012,40	01/2020	14/01/2020	01/01/2020	1,391

\*\*PR: Protestos, CJ: Cobranza Judicial, MO: Moras, PP: Procesos Penales

Montos expresados en unidades\*

Reportado por la Cámara de Comercio de Lima (CCL)

## Documentos Protestados Regularizados

	# Doc	Monto (S/) *
Total:	0	0,00

Nro. Secuencia	Tip. ** Rég.	Deudor/Aceptante	Tipo Doc.	Moneda	Monto *	Monto * (S/)	Boletín	F. Protesto	F. Venc.	F. Reg
----------------	-----------------	------------------	-----------	--------	---------	-----------------	---------	-------------	----------	--------

\*\*PR: Protestos, CJ: Cobranza Judicial, MO: Moras, PP: Procesos Penales

## Detalle de Vencidos

## Documentos Impagos

Montos expresados en unidades\*

	# Doc	Monto (S/) *	Max Días Venc.
Total:	1	1.047,12	280

Se muestran los 10 primeros documentos ordenados por Fecha de Vencimiento, del más reciente al más antiguo

Tipo de Cambio 3.800

Nombre del Acreedor de la Obligación	Tipo Comprobante/ Concepto	Nro Comprobante	Condición Deuda	Moneda	Monto *	Monto * (S/)	F. Venc.
ENTEL PERU S.A.	Factura	1.19574539	MOROSIDAD	S/.	1.047,12	1.047,12	16/01/2023

## Comercio Exterior

Montos expresados en unidades de dólares

Muestra información reportada por la SUNAT desde el 07/02/2011

### Resumen por Ejercicio

Ejercicio	Actividad	Número de Operaciones	Importe USD *	N° Países	3 países con mayor número de operaciones

### Resumen por Meses

Actividad	Ejercicio	Mes	Número de Operaciones	Importe USD *	N° Países	3 países con mayor número de operaciones

## PUBLICACIÓN DIARIO "EL PERUANO"

## Reporte Otros Créditos

Institución	MAY 2023		JUN 2023		JUL 2023		AGO 2023		SET 2023		OCT 2023	
	Monto *	Dias V.	Monto *	Dias V.	Monto *	Dias V.	Monto *	Dias V.	Monto *	Dias V.	Monto *	Dias V.

Institución	NOV 2022		DIC 2022		ENE 2023		FEB 2023		MAR 2023		ABR 2023	
	Monto *	Dias V.	Monto *	Dias V.	Monto *	Dias V.	Monto *	Dias V.	Monto *	Dias V.	Monto *	Dias V.

## Reporte Otros Créditos por entidades

Sin Información