



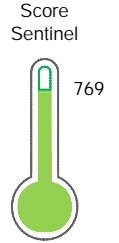
Reporte de Deudas

El reporte contiene solo los títulos seleccionados

- Información General
- Consulta Rápida
- Principales Acreedores
- Detalle Variación
- Posición Histórica
- Gráficos
- Rep. Vencidos
- Rep. SBS/Microf.
- SBS/Microf. Entidades
- Rectificaciones SBS
- Avalados/Avalistas
- Hechos de Importancia
- Documentos CCL
- Detalle de Vencidos
- Comercio Exterior
- Otros Créditos
- Otros Créd. Entidades
- Otros Rep. Negativos

RUC 20503039347 - CONSOL.SUPPLY MANAG.SERV. LOG. PERU S.A.

Fecha Proceso	Tipo Doc.	N. Doc.	Nota	Deuda Total *	Var.	Actual	Previo	12m
21/02/2024	RUC	20503039347	0.000	1.674.390,95		●	●	●



Buen Puntaje

*** La persona consultada cuenta con los siguientes créditos e indicadores.**

Línea de Crédito

Sentinel Sabio

Bancarizado: SI

Recomendación de Sentinel Sabio

Evaluación Crediticia



APROBAR
Producto Genérico

Detalle:

- Cumple con todas las reglas de evaluación

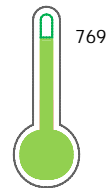
Cuota Estimada Mensual

S/ 77224,



Score Sentinel

Nivel de Riesgo



Buen Puntaje

Recomendación:

Estadísticamente, en este nivel de score, 9 de 100 empresas podrían caer en incumplimiento en los próximos 12 meses

Información General

Datos Principales

24/01/2024: Última actualización de información reportada por SUNAT

Razón Social:	CONSOL.SUPPLY MANAG.SERV. LOG. PERU S.A.		
Nombre Comercial:	CSM SERV. DE LOG. DEL PERU SA		
Tipo de Contribuyente:	SOCIEDAD ANONIMA		
Estado de Contribuyente:	ACTIVO	Condición del Contribuyente:	HABIDO
Inicio de Actividades:	16/10/2001		
Tamaño contribuyente:	PRINCIPAL	Dependencia:	INTENDENCIA LIMA PRICO
Actividad Económica Principal	OTRAS ACTIVIDADES EMPRESARIALES NCP.		
Actividad Económica Secundaria 1	TRANSPORTE DE CARGA POR CARR	Actividad Económica Secundaria 2	-
Fecha Inscripción RRPP:	16/10/2001	Número de Partida Registral:	-
Folio:	-	Asiento:	-

Agente de retención

Direcciones Registradas

Dirección	Fuente
CALLE RAYMUNDO MORALES DE LA TO NRO 144 URBANIZACION SANTA CRUZ SAN ISIDRO - LIMA - LIMA	SUNAT - DOMICILIO FISCAL
JIRON SERAFIN FILOMENO NRO. 196 URBANIZACION SAN MARTIN CALLERIA - CORONEL PORTILLO - UCAYALI	SUNAT - SUCURSAL
JIRON SERAFIN FILOMENO NRO. 196 URBANIZACION SAN MARTIN CALLERIA - CORONEL PORTILLO - UCAYALI	SUNAT - OF.ADMINIST.
CARRETERA FEDERICO BASADRE KM. 7 YARINACOCCHA - CORONEL PORTILLO - UCAYALI	SUNAT - DEPOSITO
CALLE LORETO NRO. 1736 BREÑA - LIMA - LIMA	SUNAT - DEPOSITO

Representantes Legales

Nro Documento	Nombre de Representante	Act	Pre	12m	Fecha desde que ocupa Cargo	Cargo
07884559	INURRITEGUI SILVA MARIELLA				14/04/2014	GERENTE
08275953	DE LOSADA LEON ALBERTO				23/06/2014	GERENTE GENERAL
09342977	ESCUDERO VELANDO MARIA CECILIA				14/04/2014	GERENTE
48105244	MUJICA LANDA JUAN CARLOS				09/11/2023	GERENTE GENERAL

Empresas Relacionadas a:

INURRITEGUI SILVA MARIELLA

Ruc	Razón Social	Semáforos			Fecha desde que ocupa Cargo	Cargo	Estado
		Act	Pre	12m			
20600207149	INVERSIONES MISIJABE S.A.C.				05/02/2015	GERENTE GENERAL	BAJA DE OFICIO

DE LOSADA LEON ALBERTO

Ruc	Razón Social	Semáforos			Fecha desde que ocupa Cargo	Cargo	Estado
		Act	Pre	12m			
20291901353	A & MP ASESORES S.A.C.				01/09/1995	GERENTE	BAJA PROV. POR OFICIO
20507946799	SONRISAS PERU				08/01/2004	PRESIDENTE	SUSPENSION TEMPORAL
20605048065	CONSORCIO CSM SELVA				25/07/2019	APODERADO	ACTIVO



20608972740	ALM SERVICES S.A.C.				05/01/2022	-	ACTIVO
-------------	---------------------	--	--	--	------------	---	--------

ESCUADERO VELANDO MARIA CECILIA

Ruc	Razón Social	Semáforos			Fecha desde que ocupa Cargo	Cargo	Estado
		Act	Pre	12m			
20600545621	CMC INVEST S.A.C.				14/11/2014	GERENTE GENERAL	ACTIVO

MUJICA LANDA JUAN CARLOS

Ruc	Razón Social	Semáforos			Fecha desde que ocupa Cargo	Cargo	Estado
		Act	Pre	12m			
20515882317	MUJICA & COTO ABOGADOS S.A.C.				06/03/2007	GERENTE GENERAL	ACTIVO
20537268281	FINANTOP SOCIEDAD ANONIMA CERRADA - FINANTOP S.A.C.				07/03/2011	APODERADO	BAJA DE OFICIO
20537562391	SOLTON PHARMA S.A.C.				24/12/2010	GERENTE GENERAL	ACTIVO
20552798296	SIERTO PERU SAC				25/04/2013	GERENTE GENERAL	BAJA DE OFICIO
20602213197	PALMA LORIETO & ASOCIADOS S.A.C.				31/05/2017	GERENTE GENERAL	ACTIVO
20602692877	MUJICA LANDA & COTO ZEVALLOS ABOGADOS ASOCIADOS S.A.C.				05/12/2017	-	ACTIVO
20603262426	OCTAGON TECHNOLOGY S.A.C.				12/04/2018	GERENTE GENERAL	BAJA DE OFICIO
20605916130	CONSORCIO SAMI S.A.C.				30/10/2019	GERENTE GENERAL	BAJA DE OFICIO
20606288981	SOLTMEDICAL S.A.C.				26/11/2018	GERENTE GENERAL	BAJA DE OFICIO

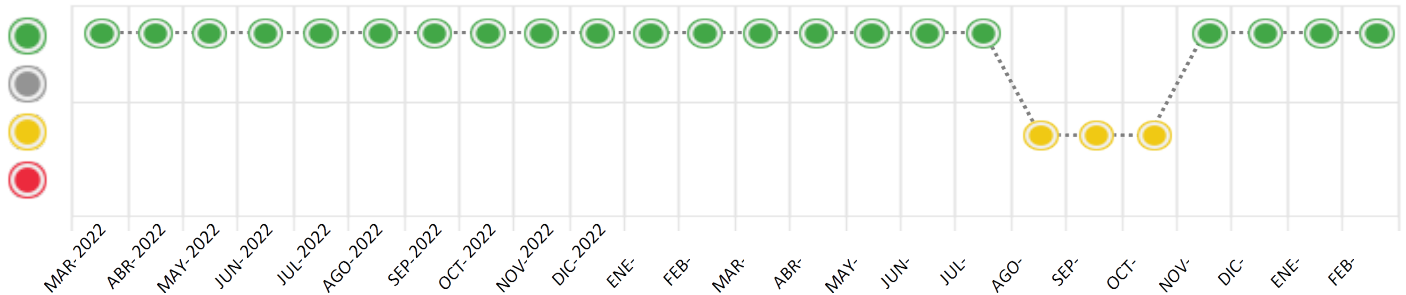
Consulta Rápida

Documento de identidad consultado

Fecha Proceso	Tipo Doc.	N. Doc.	Nombre o Raz. Social	Nota	Deuda Total *	Var.	Actual	Previo	12m
21/02/2024	RUC	20503039347	CONSOL.SUPPLY MANAG.SERV. LOG. PERU S.A.	0.000	1.674.390,95				

Montos expresados en unidades de soles*

Semáforos de los últimos 24 meses



Semáforo	Descripción
	No registra información de deudas
	Mínimo Riesgo: Sin deudas vencidas
	Mediano Riesgo: Deudas con poco atraso*
	Alto Riesgo: Deudas con atraso significativo*

*Semáforo deuda menor: Deuda vencida menor S/ 100 personas naturales o menor S/ 500 personas jurídicas

Verde: 0 <= Sem. < 0.001
 Amarillo: 0.001 <= Sem. <= 2
 Rojo: 2 < Sem. <= 6

Variación	Descripción
	Variación Negativa: La nueva información reportada ha incrementado tu riesgo crediticio
	Variación Positiva: La nueva información ha mejorado tu posición de riesgo
	Variación Porcentual Positiva: El monto total reportado por la SBS/Microfinanzas o número de instituciones financieras ha aumentado
	Variación Porcentual Negativa: El monto total reportado por la SBS/Microfinanzas o número de instituciones financieras ha disminuido
	Aproximadamente igual o igual

Detalle de la deuda SBS/Microfinanzas

Entidad	Deuda Anterior			Deuda a FEB 2024				Rect. (1)	Disc.
	AGO 2023	NOV 2023	ENE 2024	Fecha Inf.	Calif. (2)	Monto *	Días Venc.		
	2.218.197,60	1.387.174,85	1.287.631,34	31/01/2024	NOR	0			
	376.628,29	400.637,30	387.171,37	31/01/2024	NOR	0			
TOTAL	2.594.825,89	1.787.812,15	1.674.802,71			1.674.186,41			

(1) Ver detalle en el cuadro de Rectificaciones SBS

(2) NOR: Normal, CPP: Con Problemas Potenciales, DEF: Deficiente, DUD: Dudoso, PER: Pérdida, SCAL: Sin Calificación

Detalle de la deuda de Otros Créditos

Entidad	Deuda Anterior			Deuda a FEB 2024				Disc.
	AGO 2023	NOV 2023	ENE 2024	Fecha Inf.	Calif. (2)	Monto	Días Venc.	
TOTAL								

(2) NOR: Normal, CPP: Con Problemas Potenciales, DEF: Deficiente, DUD: Dudoso, PER: Pérdida, SCAL: Sin Calificación

Detalle de vencidos

# Doc	Fuente - Acreedor	Monto *	Días Venc.
	Documentos Impagos	204,54	1,446
1	GESTION DE SERVICIOS AMBIENTALES S	204,54	1,446

Utilización de Líneas de Crédito

Instituciones	**	Línea Aprobada	Línea No Utilizada	Línea Utilizada	% L. Uti.
TOTAL					0%

**Tipo de Crédito

Principales Acreedores

Montos expresados en unidades de soles*

Resumen de Deudas

Descripción de la Deuda	Monto *	Días
Deuda total SBS al 31/01/2024	1.674.186,41	
% Calificación normal	100,00	
Peor Calificación (2)	NOR	
Otros Créditos	0,00	****
Deuda vencida		
Documentos Impagos	204,54	1,446
Total deuda vencida	204,54	

Detalle de deuda SBS/Microfinanzas

Institución SBS	Calif. (2)	Saldo *	% Ven.	Días Venc.	Rect.(1)
BCP	NOR	1.277.098,27	0,00		
SCOTIABANK	NOR	397.088,14	0,00		
Deuda Total SBS/MicroFinanzas		1.674.186,41	0		

Detalle de Riesgos SBS/Microfinanzas

Concepto	Saldo *
Deuda Directa	649,50
Deuda Indirecta	1.673.536,91
Deuda Castigada	0,00
Deuda Total SBS/MicroFinanzas	1.674.186,41
Línea Tarj. Cred. No utilizada	0,00
Total Riesgo SBS/MicroFinanzas	1.674.186,41

Detalle de deuda Otros Créditos

Empresa	Calif. (2)	Saldo *	% Ven.	Días Venc.	Disc.
Deuda Total Otros Créditos		0,00	0		

Detalle de vencidos

# Doc	Fuente - Acreedor	Monto *	Días Venc.
	Documentos Impagos	204,54	1,446
1	GESTION DE SERVICIOS AMBIENTALES S	204,54	1,446

Detalle Variación

Montos expresados en unidades de soles*

Resumen de la variación

Descripción de la deuda	07/02/2024	21/02/2024	Variación
Score	0.000	0.000	0.000
Nro. Entidades SBS/Microf.	2	2	0
Riesgo Total SBS/Microf. *	1.674.802,71	1.674.186,41	
Deuda Directa	0,00	649,50	649,50
Deuda Indirecta	1.674.802,71	1.673.536,91	-1.265,80
Deuda Castigada	0,00	0,00	0,00

Variación del Riesgo Total SBS/Microf. *	Antes	21/02/2024	Variación
Último Mes	1.674.802,71	1.674.186,41	-616,30
Último Trimestre	1.787.812,15	1.674.186,41	-113.625,74
Último Semestre	2.594.825,89	1.674.186,41	-920.639,48
Último Año	3.204.662,53	1.674.186,41	-1.530.476,12

Calificación SBS/Microf.	07/02/2024	21/02/2024	Variación
% NOR (Normal)	100.00	100.00	0.00
% CPP (Con Problemas Potenciales)	0.00	0.00	0.00
% DEF (Deficiente)	0.00	0.00	0.00
% DUD (Dudoso)	0.00	0.00	0.00
% PER (Pérdida)	0.00	0.00	0.00

Deuda vencida *	07/02/2024	21/02/2024	Variación
-----------------	------------	------------	-----------



Total deuda vencida	0,00	0,00	0,00
Deuda por Otros Créditos *	07/02/2024	21/02/2024	Variación
Total deuda otros créditos	0,00	0,00	0,00

Detalle de la variación			
Fuente - Acreedor *	07/02/2024	21/02/2024	Variación

Posición Histórica

Montos expresados en unidades de soles*

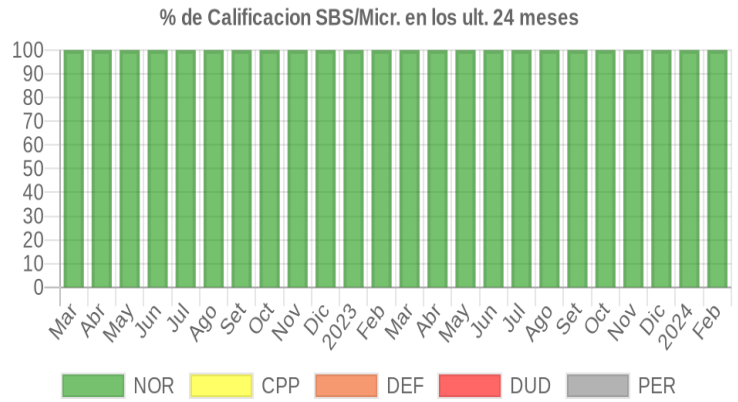
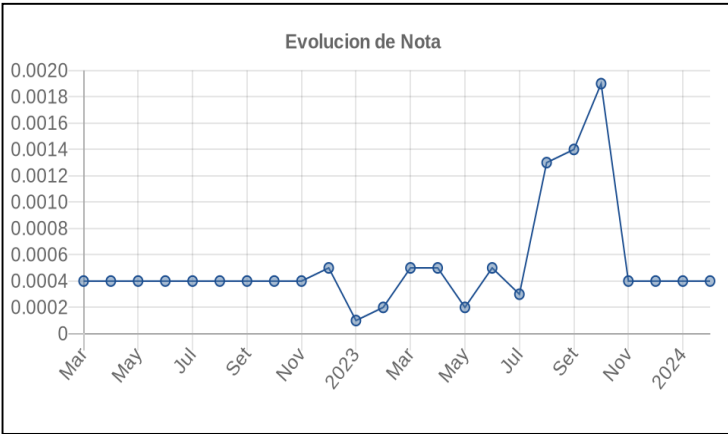
Fecha de Proceso	Sema. Actual	Sem. Riesgo	Var.	Superintendencia de Banca y Seguros (SBS/Microfinan.)				Otros Créditos	Otros Vencidos *				Ctas. Cerr./Anu.		Otros Repor. Negati.	
				# Enti.	Deuda Total *	% Cali. normal	Peor Califi. (2)		Deuda Vencida *	Protestos	Docs. Impagos	Deuda Tributaria	Deuda Laboral	Cta. Cte.		Tar. Créd.
21/02/2024	●	0.000	☰	2	1.674.186,41	100.00	NOR	0,00	0,00	0,00	204,54	0,00	0,00	0	0	0
07/02/2024	●	0.000	☰	2	1.674.802,71	100.00	NOR	0,00	0,00	0,00	204,54	0,00	0,00	0	0	0
21/01/2024	●	0.000	☰	2	1.674.802,71	100.00	NOR	0,00	0,00	0,00	204,54	0,00	0,00	0	0	0
19/01/2024	●	0.000	☰	2	1.674.802,71	100.00	NOR	0,00	0,00	0,00	204,54	0,00	0,00	0	0	0
28/12/2023	●	0.000	☰	2	1.679.959,79	100.00	NOR	0,00	0,00	0,00	204,54	0,00	0,00	0	0	0
22/12/2023	●	0.000	☰	2	1.679.959,79	100.00	NOR	0,00	0,00	0,00	204,54	0,00	0,00	0	0	0
12/12/2023	●	0.000	☰	2	1.787.812,15	100.00	NOR	0,00	0,00	0,00	204,54	0,00	0,00	0	0	0
23/11/2023	●	0.000	☰	2	1.787.812,15	100.00	NOR	0,00	0,00	0,00	204,54	0,00	0,00	0	0	0
13/11/2023	●	0.000	▲	2	1.780.833,97	100.00	NOR	0,00	0,00	0,00	204,54	0,00	0,00	0	0	0
24/10/2023	●	0.001	☰	2	1.780.833,97	100.00	NOR	0,00	0,00	0,00	884,54	0,00	0,00	0	0	0
23/10/2023	●	0.001	☰	2	1.780.833,97	100.00	NOR	0,00	0,00	0,00	884,54	0,00	0,00	0	0	0
28/09/2023	●	0.001	☰	2	2.521.789,27	100.00	NOR	0,00	0,00	0,00	884,54	0,00	0,00	0	0	0
27/09/2023	●	0.001	☰	2	2.521.789,27	100.00	NOR	0,00	0,00	0,00	884,54	0,00	0,00	0	0	0
25/09/2023	●	0.001	☰	2	2.521.789,27	100.00	NOR	0,00	0,00	0,00	884,54	0,00	0,00	0	0	0
21/09/2023	●	0.001	☰	2	2.521.789,27	100.00	NOR	0,00	0,00	0,00	884,54	0,00	0,00	0	0	0
24/08/2023	●	0.001	☰	2	2.594.825,89	100.00	NOR	0,00	0,00	0,00	884,54	0,00	0,00	0	0	0
23/08/2023	●	0.001	▼	2	2.632.027,15	100.00	NOR	0,00	0,00	0,00	884,54	0,00	0,00	0	0	0
24/07/2023	●	0.000	☰	2	2.632.027,15	100.00	NOR	0,00	0,00	0,00	204,54	0,00	0,00	0	0	0
17/07/2023	●	0.000	☰	2	2.720.667,92	100.00	NOR	0,00	0,00	0,00	204,54	0,00	0,00	0	0	0
10/07/2023	●	0.000	☰	2	2.720.667,92	100.00	NOR	0,00	0,00	0,00	364,39	0,00	0,00	0	0	0
26/06/2023	●	0.000	☰	2	2.720.667,92	100.00	NOR	0,00	0,00	0,00	364,39	0,00	0,00	0	0	0
22/06/2023	●	0.000	☰	2	2.720.667,92	100.00	NOR	0,00	0,00	0,00	364,85	0,00	0,00	0	0	0
16/06/2023	●	0.000	☰	2	2.843.350,14	100.00	NOR	0,00	0,00	0,00	364,85	0,00	0,00	0	0	0
14/06/2023	●	0.000	☰	2	2.843.350,14	100.00	NOR	0,00	0,00	0,00	205,00	0,00	0,00	0	0	0
01/06/2023	●	0.000	☰	2	2.843.350,14	100.00	NOR	0,00	0,00	0,00	204,54	0,00	0,00	0	0	0
22/05/2023	●	0.000	☰	2	2.843.350,14	100.00	NOR	0,00	0,00	0,00	204,54	0,00	0,00	0	0	0
19/05/2023	●	0.000	☰	2	2.964.353,14	100.00	NOR	0,00	0,00	0,00	204,54	0,00	0,00	0	0	0
12/05/2023	●	0.000	☰	2	2.964.353,14	100.00	NOR	0,00	0,00	0,00	204,54	0,00	0,00	0	0	0
24/04/2023	●	0.000	☰	2	2.964.353,14	100.00	NOR	0,00	0,00	0,00	409,08	0,00	0,00	0	0	0
29/03/2023	●	0.000	☰	2	3.088.777,16	100.00	NOR	0,00	0,00	0,00	409,08	0,00	0,00	0	0	0
23/03/2023	●	0.000	☰	2	3.088.777,16	100.00	NOR	0,00	0,00	0,00	204,54	0,00	0,00	0	0	0
22/03/2023	●	0.000	☰	2	3.088.777,16	100.00	NOR	0,00	0,00	0,00	204,54	0,00	0,00	0	0	0
28/02/2023	●	0.000	☰	2	3.204.662,53	100.00	NOR	0,00	0,00	0,00	204,54	0,00	0,00	0	0	0
21/02/2023	●	0.000	☰	2	3.204.662,53	100.00	NOR	0,00	0,00	0,00	204,54	0,00	0,00	0	0	0
16/02/2023	●	0.000	☰	2	5.664.445,42	100.00	NOR	0,00	0,00	0,00	204,54	0,00	0,00	0	0	0
04/02/2023	●	0.000	☰	2	5.664.445,42	100.00	NOR	0,00	0,00	0,00	204,54	0,00	0,00	0	0	0
25/01/2023	●	0.000	☰	2	5.664.445,42	100.00	NOR	0,00	0,00	0,00	204,54	0,00	0,00	0	0	0
23/01/2023	●	0.000	☰	2	5.664.445,42	100.00	NOR	0,00	0,00	0,00	204,54	0,00	0,00	0	0	0
17/01/2023	●	0.000	▲	2	5.345.997,26	100.00	NOR	0,00	0,00	0,00	204,54	0,00	0,00	0	0	0
16/01/2023	●	0.003	☰	2	5.345.997,26	100.00	NOR	0,00	0,00	0,00	204,54	3.975,00	0,00	0	0	0
06/01/2023	●	0.003	☰	2	5.345.997,26	100.00	NOR	0,00	0,00	0,00	707,14	3.975,00	0,00	0	0	0
03/01/2023	●	0.003	▼	2	5.345.997,26	100.00	NOR	0,00	0,00	0,00	707,14	3.975,00	0,00	0	0	0
30/12/2022	●	0.000	☰	2	5.345.997,26	100.00	NOR	0,00	0,00	0,00	707,14	0,00	0,00	0	0	0
22/12/2022	●	0.000	☰	2	5.345.997,26	100.00	NOR	0,00	0,00	0,00	707,14	0,00	0,00	0	0	0
06/12/2022	●	0.000	☰	2	5.595.932,21	100.00	NOR	0,00	0,00	0,00	707,14	0,00	0,00	0	0	0
30/11/2022	●	0.000	☰	2	5.595.932,21	100.00	NOR	0,00	0,00	0,00	659,14	0,00	0,00	0	0	0
24/11/2022	●	0.000	☰	2	5.595.932,21	100.00	NOR	0,00	0,00	0,00	659,14	0,00	0,00	0	0	0
23/11/2022	●	0.000	☰	2	5.595.932,21	100.00	NOR	0,00	0,00	0,00	659,14	0,00	0,00	0	0	0
11/11/2022	●	0.000	☰	2	5.715.715,08	100.00	NOR	0,00	0,00	0,00	659,14	0,00	0,00	0	0	0
04/11/2022	●	0.000	☰	2	5.715.715,08	100.00	NOR	0,00	0,00	0,00	659,14	0,00	0,00	0	0	0
24/10/2022	●	0.000	☰	2	5.715.715,08	100.00	NOR	0,00	0,00	0,00	659,14	0,00	0,00	0	0	0



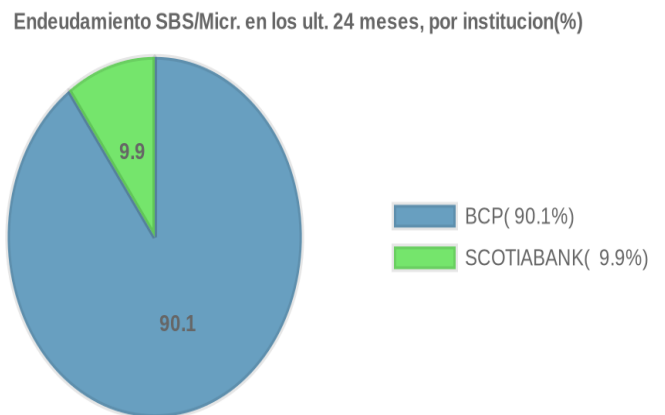
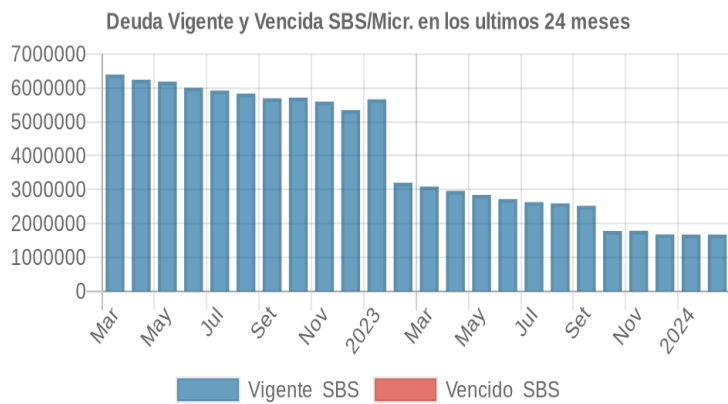
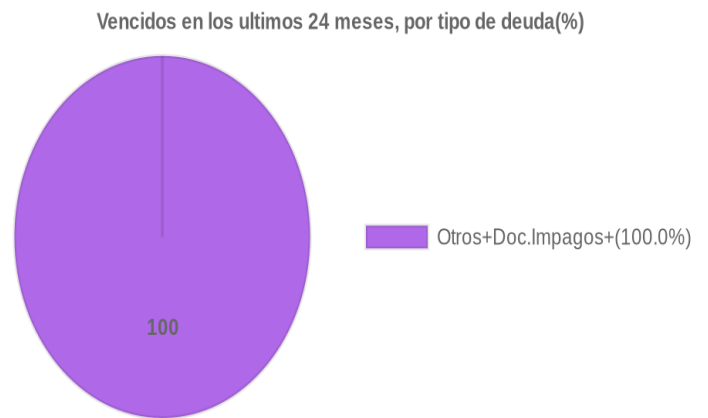
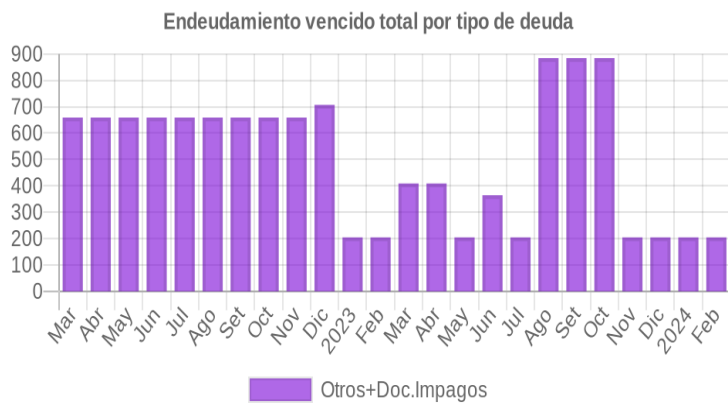
13/10/2022	●	0.000	☰	2	5.695.542,05	100.00	NOR	0,00	0,00	0,00	659,14	0,00	0,00	0	0	0
22/09/2022	●	0.000	☰	2	5.695.542,05	100.00	NOR	0,00	0,00	0,00	659,14	0,00	0,00	0	0	0
19/09/2022	●	0.000	☰	2	5.833.250,10	100.00	NOR	0,00	0,00	0,00	659,14	0,00	0,00	0	0	0
14/09/2022	●	0.000	☰	2	5.833.250,10	100.00	NOR	0,00	0,00	0,00	659,14	0,00	0,00	0	0	0
13/09/2022	●	0.000	☰	2	5.833.250,10	100.00	NOR	0,00	0,00	0,00	659,14	0,00	0,00	0	0	0
05/09/2022	●	0.000	☰	2	5.833.250,10	100.00	NOR	0,00	0,00	0,00	659,14	0,00	0,00	0	0	0
22/08/2022	●	0.000	☰	2	5.833.250,10	100.00	NOR	0,00	0,00	0,00	659,14	0,00	0,00	0	0	0
11/08/2022	●	0.000	☰	2	5.921.345,92	100.00	NOR	0,00	0,00	0,00	659,14	0,00	0,00	0	0	0
02/08/2022	●	0.000	☰	2	5.921.345,92	100.00	NOR	0,00	0,00	0,00	659,14	0,00	0,00	0	0	0
22/07/2022	●	0.000	☰	2	5.921.345,92	100.00	NOR	0,00	0,00	0,00	659,14	0,00	0,00	0	0	0
20/07/2022	●	0.000	☰	2	6.004.476,63	100.00	NOR	0,00	0,00	0,00	659,14	0,00	0,00	0	0	0
12/07/2022	●	0.000	☰	2	6.004.476,63	100.00	NOR	0,00	0,00	0,00	659,14	0,00	0,00	0	0	0
11/07/2022	●	0.000	☰	2	6.004.476,63	100.00	NOR	0,00	0,00	0,00	659,14	0,00	0,00	0	0	0
05/07/2022	●	0.000	☰	2	6.004.476,63	100.00	NOR	0,00	0,00	0,00	659,14	0,00	0,00	0	0	0
23/06/2022	●	0.000	☰	2	6.004.476,63	100.00	NOR	0,00	0,00	0,00	659,14	0,00	0,00	0	0	0
20/06/2022	●	0.000	▲	2	6.187.430,12	100.00	NOR	0,00	0,00	0,00	659,14	0,00	0,00	0	0	0
17/06/2022	●	0.030	☰	2	6.187.430,12	100.00	NOR	0,00	0,00	0,00	659,14	47.603,00	0,00	0	0	0
13/06/2022	●	0.030	▼	2	6.187.430,12	100.00	NOR	0,00	0,00	0,00	659,14	47.603,00	0,00	0	0	0
10/06/2022	●	0.000	☰	2	6.187.430,12	100.00	NOR	0,00	0,00	0,00	659,14	0,00	0,00	0	0	0
01/06/2022	●	0.000	☰	2	6.187.430,12	100.00	NOR	0,00	0,00	0,00	659,14	0,00	0,00	0	0	0
24/05/2022	●	0.000	☰	2	6.187.430,12	100.00	NOR	0,00	0,00	0,00	659,14	0,00	0,00	0	0	0
23/05/2022	●	0.000	☰	2	6.187.430,12	100.00	NOR	0,00	0,00	0,00	659,14	0,00	0,00	0	0	0
16/05/2022	●	0.000	☰	2	6.243.174,85	100.00	NOR	0,00	0,00	0,00	659,14	0,00	0,00	0	0	0
09/05/2022	●	0.000	☰	2	6.243.174,85	100.00	NOR	0,00	0,00	0,00	659,14	0,00	0,00	0	0	0
03/05/2022	●	0.000	☰	2	6.243.174,85	100.00	NOR	0,00	0,00	0,00	659,14	0,00	0,00	0	0	0
26/04/2022	●	0.000	☰	2	6.243.174,85	100.00	NOR	0,00	0,00	0,00	659,14	0,00	0,00	0	0	0
25/04/2022	●	0.000	☰	2	6.243.174,85	100.00	NOR	0,00	0,00	0,00	659,14	0,00	0,00	0	0	0
11/04/2022	●	0.000	☰	2	6.393.708,28	100.00	NOR	0,00	0,00	0,00	659,14	0,00	0,00	0	0	0
06/04/2022	●	0.000	☰	2	6.393.708,28	100.00	NOR	0,00	0,00	0,00	659,14	0,00	0,00	0	0	0
04/04/2022	●	0.000	☰	2	6.393.708,28	100.00	NOR	0,00	0,00	0,00	659,14	0,00	0,00	0	0	0
30/03/2022	●	0.000	☰	2	6.393.708,28	100.00	NOR	0,00	0,00	0,00	659,14	0,00	0,00	0	0	0
23/03/2022	●	0.000	☰	2	6.393.708,28	100.00	NOR	0,00	0,00	0,00	659,14	0,00	0,00	0	0	0
22/03/2022	●	0.000	☰	2	6.393.708,28	100.00	NOR	0,00	0,00	0,00	659,14	0,00	0,00	0	0	0
18/03/2022	●	0.000	☰	2	6.550.308,33	100.00	NOR	0,00	0,00	0,00	659,14	0,00	0,00	0	0	0
15/03/2022	●	0.000	☰	2	6.550.308,33	100.00	NOR	0,00	0,00	0,00	659,14	0,00	0,00	0	0	0
12/03/2022	●	0.000	☰	2	6.550.308,33	100.00	NOR	0,00	0,00	0,00	659,14	0,00	0,00	0	0	0
10/03/2022	●	0.000	☰	2	6.550.308,33	100.00	NOR	0,00	0,00	0,00	659,14	0,00	0,00	0	0	0
01/03/2022	●	0.000	☰	2	6.550.308,33	100.00	NOR	0,00	0,00	0,00	572,54	0,00	0,00	0	0	0

Gráficos

Montos expresados en unidades de soles*



NOR: Normal, CPP: Con Problemas Potenciales, DEF: Deficiente, DUD: Dudoso, PER: Pérdida, SCAL: Sin Calificación



Reporte de Vencidos

Montos expresados en unidades de soles*

Fuente - Acreedor	NOV 2023			DIC 2023			ENE 2024			FEB 2024		
	# Docs.	Monto *	Dias V.	# Docs.	Monto *	Dias V.	# Docs.	Monto *	Dias V.	# Docs.	Monto *	Dias V.
Documentos Impagos												
GESTION DE SERVICIOS AMBIENTALES S.A.C.	1	204,54	136	1	204,54	139	1	204,54	142	1	204,54	144
CLARO SERVICIOS		0,00			0,00			0,00			0,00	
ESCUELA DE ADMINISTRACION DE NEGOCIOS PARA G		0,00	0		0,00			0,00			0,00	
Total	1	204,54	136	1	204,54	139	1	204,54	142	1	204,54	144

Montos expresados en unidades de soles*

Fuente - Acreedor	JUL 2023			AGO 2023			SET 2023			OCT 2023		
	# Docs.	Monto *	Dias V.	# Docs.	Monto *	Dias V.	# Docs.	Monto *	Dias V.	# Docs.	Monto *	Dias V.
Documentos Impagos												
GESTION DE SERVICIOS AMBIENTALES S.A.C.	1	204,54	124	1	204,54	127	1	204,54	130	1	204,54	133
CLARO SERVICIOS		0,00	0		0,00			0,00			0,00	
ESCUELA DE ADMINISTRACION DE NEGOCIOS PARA G		0,00		1	680,00	78	1	680,00	10	1	680,00	13
Total	1	204,54	124	2	884,54	127	2	884,54	130	2	884,54	133

Montos expresados en unidades de soles*

Fuente - Acreedor	MAR 2023			ABR 2023			MAY 2023			JUN 2023		
	# Docs.	Monto *	Dias V.	# Docs.	Monto *	Dias V.	# Docs.	Monto *	Dias V.	# Docs.	Monto *	Dias V.
Documentos Impagos												
GESTION DE SERVICIOS AMBIENTALES S.A.C.	2	409,08	111	2	409,08	114	1	204,54	118	1	204,54	121
CLARO SERVICIOS		0,00			0,00			0,00		2	159,85	22
ESCUELA DE ADMINISTRACION DE NEGOCIOS PARA G		0,00			0,00			0,00			0,00	
Total	2	409,08	111	2	409,08	114	1	204,54	118	3	364,39	121

Reporte SBS/Microfinanzas

Montos expresados en unidades de soles*

Última fecha reportada por la SBS : 31/01/2024

ULTIMOS 6 MESES		SET 2023 (SBS: AGO 2023)	OCT 2023 (SBS: SET 2023)	NOV 2023 (SBS: OCT 2023)	DIC 2023 (SBS: NOV 2023)	ENE 2024 (SBS: DIC 2023)	FEB 2024 (SBS: ENE 2024)
% Porcentaje de Calificación	NOR (Normal)	100.00	100.00	100.00	100.00	100.00	100.00
	CPP (Con Problemas Pote.)	0.00	0.00	0.00	0.00	0.00	0.00
	DEF (Deficiente)	0.00	0.00	0.00	0.00	0.00	0.00
	DUD (Dudoso)	0.00	0.00	0.00	0.00	0.00	0.00
	PER (Pérdida)	0.00	0.00	0.00	0.00	0.00	0.00

Institución	SET 2023 (SBS: AGO 2023)		OCT 2023 (SBS: SET 2023)		NOV 2023 (SBS: OCT 2023)		DIC 2023 (SBS: NOV 2023)		ENE 2024 (SBS: DIC 2023)		FEB 2024 (SBS: ENE 2024)	
	Monto *	Dias V.	Monto *	Dias V.	Monto *	Dias V.	Monto *	Dias V.	Monto *	Dias V.	Monto *	Dias V.
BCP	2.136.079,31		1.384.894,09		1.387.174,85		1.289.969,96		1.287.631,34		1.277.098,27	
SCOTIABANK	385.709,96		395.939,88		400.637,30		389.989,83		387.171,37		397.088,14	
TOTAL	2.521.789,27		1.780.833,97		1.787.812,15		1.679.959,79		1.674.802,71		1.674.186,41	

Última fecha reportada por la SBS : 31/01/2024

Operación	SET 2023 (SBS: AGO 2023)		OCT 2023 (SBS: SET 2023)		NOV 2023 (SBS: OCT 2023)		DIC 2023 (SBS: NOV 2023)		ENE 2024 (SBS: DIC 2023)		FEB 2024 (SBS: ENE 2024)	
	Monto *	Dias V.	Monto *	Dias V.	Monto *	Dias V.	Monto *	Dias V.	Monto *	Dias V.	Monto *	Dias V.
RESUMEN												
- Total Deuda	2.521.789,27		1.780.833,97		1.787.812,15		1.679.959,79		1.674.802,71		1.674.186,41	
- Línea No Utilizada	1.750.757,54		2.746.923,94				17.630,18		10.518,72		54.302,10	
- Garantías	3.335.912,00		2,00		2,00		1,00		1,00		1,00	
CREDITOS DIRECTOS												
- CRÉDITOS VIGENTES	7.203,70		13.696,35		14.066,54		1.192,28				649,50	
-- MedE: Cred. Rev. Línea Tarj. Crédito	7.203,70		13.696,35		14.066,54		1.192,28				649,50	



CREDITOS INDIRECTOS						
- CartasFianzaOtorgadas	2.514.585,57	1.767.137,62	1.773.745,61	1.678.767,51	1.674.802,71	1.673.536,91
LINEA NO UTIL. Y CRED. NO DESEMB.						
- LinCredDescuentos	923.750,00	948.250,00				
- LinCredAvalesFianzas	754.814,60	1.733.359,27				
- LinCredTarjetaCrédito	72.192,94	65.314,67				
- LinCredEsqMultilinea				17.630,18	10.518,72	54.302,10
GARANTIAS						
- GARANTIAS RECIBIDAS	3.335.912,81	2,00	2,00	1,00	1,00	1,00
-- Gob. Nacional Reactiva Perú	2,00	2,00	2,00	1,00	1,00	1,00
-- OtrasGtiasNoPref	3.335.910,81					

Montos expresados en unidades de soles*

Última fecha reportada por la SBS : 31/01/2024

6 MESES ANTERIORES		MAR 2023 (SBS: FEB 2023)	ABR 2023 (SBS: MAR 2023)	MAY 2023 (SBS: ABR 2023)	JUN 2023 (SBS: MAY 2023)	JUL 2023 (SBS: JUN 2023)	AGO 2023 (SBS: JUL 2023)
% Porcentaje de Calificación	NOR (Normal)	100.00	100.00	100.00	100.00	100.00	100.00
	CPP (Con Problemas Pote.)	0.00	0.00	0.00	0.00	0.00	0.00
	DEF (Deficiente)	0.00	0.00	0.00	0.00	0.00	0.00
	DUD (Dudoso)	0.00	0.00	0.00	0.00	0.00	0.00
	PER (Pérdida)	0.00	0.00	0.00	0.00	0.00	0.00

Institución	MAR 2023 (SBS: FEB 2023)		ABR 2023 (SBS: MAR 2023)		MAY 2023 (SBS: ABR 2023)		JUN 2023 (SBS: MAY 2023)		JUL 2023 (SBS: JUN 2023)		AGO 2023 (SBS: JUL 2023)	
	Monto *	Dias V.	Monto *	Dias V.	Monto *	Dias V.	Monto *	Dias V.	Monto *	Dias V.	Monto *	Dias V.
BCP	2.691.480,24		2.571.649,25		2.455.552,44		2.336.628,16		2.253.311,12		2.218.197,60	
SCOTIABANK	397.296,92		392.703,89		387.797,70		384.039,76		378.716,03		376.628,29	
TOTAL	3.088.777,16		2.964.353,14		2.843.350,14		2.720.667,92		2.632.027,15		2.594.825,89	

Última fecha reportada por la SBS : 31/01/2024

Operación	MAR 2023 (SBS: FEB 2023)		ABR 2023 (SBS: MAR 2023)		MAY 2023 (SBS: ABR 2023)		JUN 2023 (SBS: MAY 2023)		JUL 2023 (SBS: JUN 2023)		AGO 2023 (SBS: JUL 2023)	
	Monto *	Dias V.	Monto *	Dias V.	Monto *	Dias V.	Monto *	Dias V.	Monto *	Dias V.	Monto *	Dias V.
RESUMEN												
- Total Deuda	3.088.777,16		2.964.353,14		2.843.350,14		2.720.667,92		2.632.027,15		2.594.825,89	
- Línea No Utilizada	1.842.126,34		1.807.837,40		1.767.083,08		1.740.072,27		1.689.383,71		1.676.775,36	
- Garantías	4.147.116,00		3.779.066,00		3.665.437,00		3.562.268,00		3.467.678,00		3.448.562,00	
.												
CREDITOS DIRECTOS												
- CREDITOS VIGENTES	562.160,63		442.505,64		326.596,83		207.816,55		124.703,51		89.669,99	
-- MedE: Cred.Rev.LineaTarj.Crédito	12.512,23		9.098,36		8.805,00		4.529,12		10.319,87		5.949,39	
-- MedE: Préstamos	279.976,37		203.680,35		127.340,69		50.939,57					
--- NoRevolventes	279.976,37		203.680,35		127.340,69		50.939,57					
-- MedE: ArrendamientoFinanc	269.672,03		229.726,93		190.451,14		152.347,86		114.383,64		83.720,60	
CREDITOS INDIRECTOS												
- CartasFianzaOtorgadas	2.526.616,53		2.521.847,50		2.516.753,31		2.512.851,37		2.507.323,64		2.505.155,90	
LINEA NO UTIL. Y CRED. NO DESEMB.												
- LinCredDescuentos	951.500,00		940.500,00		928.750,00		919.750,00		907.000,00		902.000,00	
- LinCredAvalesFianzas	823.801,08		796.456,78		767.244,09		744.872,41		713.174,10		700.745,76	
- LinCredTarjetaCrédito	66.825,26		70.880,62		71.088,99		75.449,86		69.209,61		74.029,60	
GARANTIAS												
- GARANTIAS RECIBIDAS	4.147.117,44		3.779.067,49		3.665.438,76		3.562.269,60		3.467.678,71		3.448.562,52	
-- OtrasGarantias	320.767,61		317.059,32		313.098,19		115.106,85		113.511,19			
-- Gob. Nacional Reactiva Perú	251.978,73		183.312,31		114.606,62		45.846,61		2,00		2,00	
-- OtrasGtiasNoPref	3.574.371,10		3.278.695,86		3.237.733,95		3.401.316,14		3.354.165,52		3.448.560,52	
- PROGRAMA REACTIVA PERU	279.976,37		203.680,35		127.340,69		50.939,57					

Reporte SBS/Microfinanzas por entidades

Reportado por : BCP



Última fecha reportada por la SBS : 31/01/2024

Operación	SET 2023 (SBS: AGO2023)		OCT 2023 (SBS: SET2023)		NOV 2023 (SBS: OCT2023)		DIC 2023 (SBS: NOV2023)		ENE 2024 (SBS: DIC2023)		FEB 2024 (SBS: ENE2024)	
	Monto *	Dias V.	Monto *	Dias V.	Monto *	Dias V.	Monto *	Dias V.	Monto *	Dias V.	Monto *	Dias V.
Calificación (2)	NOR		NOR		NOR		NOR		NOR		NOR	
RESUMEN												
- Total Deuda	2.136.079,31		1.384.894,09		1.387.174,85		1.289.969,96		1.287.631,34		1.277.098,27	
- Línea No Utilizada	1.750.757,54		2.746.923,94				17.630,18		10.518,72		54.302,10	
- Garantías	3.335.912,00		2,00		2,00		1,00		1,00		1,00	
CREDITOS DIRECTOS												
- CRÉDITOS VIGENTES	7.203,70		13.696,35		14.066,54		1.192,28				649,50	
-- MedE: Cred. Rev. Línea Tarj. Crédito	7.203,70		13.696,35		14.066,54		1.192,28				649,50	
CREDITOS INDIRECTOS												
- Cartas Fianza Otorgadas	2.128.875,61		1.371.197,74		1.373.108,31		1.288.777,68		1.287.631,34		1.276.448,77	
LINEA NO UTIL. Y CRED. NO DESEMB.												
- LinCred Descuentos	923.750,00		948.250,00									
- LinCred Availes Fianzas	754.814,60		1.733.359,27									
- LinCred Tarjeta Crédito	72.192,94		65.314,67									
- LinCred Esq Multilínea							17.630,18		10.518,72		54.302,10	
GARANTIAS												
- GARANTIAS RECIBIDAS	3.335.912,81		2,00		2,00		1,00		1,00		1,00	
-- Gob. Nacional Reactiva Perú	2,00		2,00		2,00		1,00		1,00		1,00	
-- Otras Gtías No Pref	3.335.910,81											

Última fecha reportada por la SBS : 31/01/2024

Operación	MAR 2023 (SBS: FEB2023)		ABR 2023 (SBS: MAR2023)		MAY 2023 (SBS: ABR2023)		JUN 2023 (SBS: MAY2023)		JUL 2023 (SBS: JUN2023)		AGO 2023 (SBS: JUL2023)	
	Monto *	Dias V.	Monto *	Dias V.	Monto *	Dias V.	Monto *	Dias V.	Monto *	Dias V.	Monto *	Dias V.
Calificación (2)	NOR		NOR		NOR		NOR		NOR		NOR	
RESUMEN												
- Total Deuda	2.691.480,24		2.571.649,25		2.455.552,44		2.336.628,16		2.253.311,12		2.218.197,60	
- Línea No Utilizada	1.842.126,34		1.807.837,40		1.767.083,08		1.740.072,27		1.689.383,71		1.676.775,36	
- Garantías	4.147.116,00		3.779.066,00		3.665.437,00		3.562.268,00		3.467.678,00		3.448.562,00	
CREDITOS DIRECTOS												
- CRÉDITOS VIGENTES	562.160,63		442.505,64		326.596,83		207.816,55		124.703,51		89.669,99	
-- MedE: Cred. Rev. Línea Tarj. Crédito	12.512,23		9.098,36		8.805,00		4.529,12		10.319,87		5.949,39	
-- MedE: Préstamos	279.976,37		203.680,35		127.340,69		50.939,57					
--- No Revolventes	279.976,37		203.680,35		127.340,69		50.939,57					
-- MedE: Arrendamiento Financ	269.672,03		229.726,93		190.451,14		152.347,86		114.383,64		83.720,60	
CREDITOS INDIRECTOS												
- Cartas Fianza Otorgadas	2.129.319,61		2.129.143,61		2.128.955,61		2.128.811,61		2.128.607,61		2.128.527,61	
LINEA NO UTIL. Y CRED. NO DESEMB.												
- LinCred Descuentos	951.500,00		940.500,00		928.750,00		919.750,00		907.000,00		902.000,00	
- LinCred Availes Fianzas	823.801,08		796.456,78		767.244,09		744.872,41		713.174,10		700.745,76	
- LinCred Tarjeta Crédito	66.825,26		70.880,62		71.088,99		75.449,86		69.209,61		74.029,60	
GARANTIAS												
- GARANTIAS RECIBIDAS	4.147.117,44		3.779.067,49		3.665.438,76		3.562.269,60		3.467.678,71		3.448.562,52	
-- Otras Garantías	320.767,61		317.059,32		313.098,19		115.106,85		113.511,19			
-- Gob. Nacional Reactiva Perú	251.978,73		183.312,31		114.606,62		45.846,61		2,00		2,00	
-- Otras Gtías No Pref	3.574.371,10		3.278.695,86		3.237.733,95		3.401.316,14		3.354.165,52		3.448.560,52	
- PROGRAMA REACTIVA PERU	279.976,37		203.680,35		127.340,69		50.939,57					

Reportado por : SCOTIABANK

Última fecha reportada por la SBS : 31/01/2024

Operación	SET 2023 (SBS: AGO2023)		OCT 2023 (SBS: SET2023)		NOV 2023 (SBS: OCT2023)		DIC 2023 (SBS: NOV2023)		ENE 2024 (SBS: DIC2023)		FEB 2024 (SBS: ENE2024)	
	Monto *	Dias V.	Monto *	Dias V.	Monto *	Dias V.	Monto *	Dias V.	Monto *	Dias V.	Monto *	Dias V.
Calificación (2)	NOR		NOR		NOR		NOR		NOR		NOR	
RESUMEN												
- Total Deuda	385.709,96		395.939,88		400.637,30		389.989,83		387.171,37		397.088,14	
CREDITOS INDIRECTOS												
- Cartas Fianza Otorgadas	385.709,96		395.939,88		400.637,30		389.989,83		387.171,37		397.088,14	



Última fecha reportada por la SBS : 31/01/2024

Operación	MAR 2023 (SBS: FEB2023)		ABR 2023 (SBS: MAR2023)		MAY 2023 (SBS: ABR2023)		JUN 2023 (SBS: MAY2023)		JUL 2023 (SBS: JUN2023)		AGO 2023 (SBS: JUL2023)	
	Monto *	Días V.	Monto *	Días V.	Monto *	Días V.	Monto *	Días V.	Monto *	Días V.	Monto *	Días V.
Calificación (2)	NOR		NOR		NOR		NOR		NOR		NOR	
RESUMEN												
- Total Deuda	397.296,92		392.703,89		387.797,70		384.039,76		378.716,03		376.628,29	
CREDITOS INDIRECTOS												
- CartasFianzaOtorgadas	397.296,92		392.703,89		387.797,70		384.039,76		378.716,03		376.628,29	

Rectificaciones SBS

Entidad	Periodo SBS	Cuenta	Concepto Rectificación	Dice	Debe Decir
---------	-------------	--------	------------------------	------	------------

Aval/Codeudor

Montos expresados en unidades de soles*

Es Avalista de:				Información reportada por la SBS al 31/12/2023			
Tipo Doc	Nro Documento	Nombre/Razón Social	Act	Pre	12m		

Montos expresados en unidades de soles*

Quiénes lo Avalan:				Información reportada por la SBS al 31/12/2023			
Tipo Doc	Nro Documento	Nombre/Razón Social	Act	Pre	12m		

Montos expresados en unidades de soles*

Es Avalista de:				Información Reportada por Entidades de Microfinanzas / Otros Créditos			
Tipo Doc	Nro Documento	Nombre/Razón Social	Act	Pre	12m		

Montos expresados en unidades de soles*

Quiénes lo Avalan:				Información Reportada por Entidades de Microfinanzas / Otros Créditos			
Tipo Doc	Nro Documento	Nombre/Razón Social	Act	Pre	12m		

Documentos Protestados como Deudor/Aceptante

Montos expresados en unidades*

Reportado por la Cámara de Comercio de Lima (CCL)

Documentos Protestados sin Regularizar			
	# Doc	Monto (S/) *	Max Días Venc.
Total:	0	0,00	

Tipo de Cambio 3.804

Nro. Secuencia	Tip. Reg.	Acreedor/Girador	Tipo Doc.	Moneda	Monto *	Monto * (S/)	Boletín	F. Protesto	F. Venc	Días Venc.
----------------	-----------	------------------	-----------	--------	---------	--------------	---------	-------------	---------	------------

**PR: Protestos, CJ: Cobranza Judicial, MO: Moras, PP: Procesos Penales

Montos expresados en unidades*

Reportado por la Cámara de Comercio de Lima (CCL)

Documentos Protestados Regularizados		
	# Doc	Monto (S/) *
Total:	0	0,00

Nro. Secuencia	Tip. Reg. **	Acreedor/Girador	Tipo Doc.	Moneda	Monto *	Monto * (S/)	Boletín	F. Protesto	F. Venc.	F. Reg
----------------	--------------	------------------	-----------	--------	---------	--------------	---------	-------------	----------	--------

**PR: Protestos, CJ: Cobranza Judicial, MO: Moras, PP: Procesos Penales

Detalle de Vencidos

Documentos Impagos

Montos expresados en unidades*

	# Doc	Monto (S/) *	Max Días Venc.
Total:	1	204,54	1,446

Se muestran los 10 primeros documentos ordenados por Fecha de Vencimiento, del más reciente al más antiguo

Tipo de Cambio 3.804

Nombre del Acreedor de la Obligación	Tipo Comprobante/ Concepto	Nro Comprobante	Condición Deuda	Moneda	Monto *	Monto * (S/)	F. Venc.
GESTION DE SERVICIOS AMBIENTALES S.A.C.	Factura	01-0F029-0000493	MOROSIDAD	S/.	204,54	204,54	07/03/2020

Comercio Exterior

Montos expresados en unidades de dólares

Muestra información reportada por la SUNAT desde el 07/02/2011

Resumen por Ejercicio

Ejercicio	Actividad	Número de Operaciones	Importe USD *	N° Países	3 países con mayor número de operaciones
2020	EXPORTACIÓN	1	28.398,08	1	UNITED KINGDOM
	IMPORTACIÓN	1	5.575,40	1	UNITED STATES

Resumen por Meses

Actividad	Ejercicio	Mes	Número de Operaciones	Importe USD *	N° Países	3 países con mayor número de operaciones
EXPORTACIÓN	2020	MARZO	1	28.398,08	1	UNITED KINGDOM
IMPORTACIÓN		MARZO	1	5.575,40	1	UNITED STATES

PUBLICACIÓN DIARIO "EL PERUANO"

Reporte Otros Créditos

Institución	SET 2023		OCT 2023		NOV 2023		DIC 2023		ENE 2024		FEB 2024	
	Monto *	Días V.	Monto *	Días V.	Monto *	Días V.	Monto *	Días V.	Monto *	Días V.	Monto *	Días V.

Institución	MAR 2023		ABR 2023		MAY 2023		JUN 2023		JUL 2023		AGO 2023	
	Monto *	Días V.	Monto *	Días V.	Monto *	Días V.	Monto *	Días V.	Monto *	Días V.	Monto *	Días V.



Reporte Otros Créditos por entidades

Sin Información