



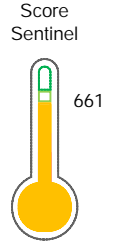
Reporte de Deudas

El reporte contiene solo los títulos seleccionados

- Información General
- Consulta Rápida
- Principales Acreedores
- Detalle Variación
- Posición Histórica
- Gráficos
- Rep. Vencidos
- Rep. SBS/Microf.
- SBS/Microf. Entidades
- Rectificaciones SBS
- Avalados/Avalistas
- Hechos de Importancia
- Documentos CCL
- Detalle de Vencidos
- Comercio Exterior
- Otros Créditos
- Otros Créd. Entidades
- Otros Rep. Negativos

RUC 20527676011 - ARCE SOCIEDAD DE RESPONSABILIDAD LIMITADA

Fecha Proceso	Tipo Doc.	N. Doc.	Nota	Deuda Total *	Var.	Actual	Previo	12m
21/06/2024	RUC	20527676011	0.023	11.230.194,87				



Puntaje Medio

* La persona consultada cuenta con los siguientes créditos e indicadores.

- Línea de Crédito
- Está Avalado

Sentinel Sabio

Bancarizado: SI

Recomendación de Sentinel Sabio

Evaluación Crediticia



APROBAR
Producto Générico

Detalle:

- Cumple con todas las reglas de evaluación

Cuota Estimada Mensual

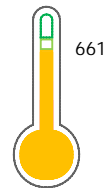
Según el cumplimiento de deudas reportadas

S/ 514961,



Score Experian

Puntaje Medio



Estadísticamente, en este nivel de score, 14 de 100 empresas podrían caer en incumplimiento en los próximos 12

Información General

Datos Principales

13/06/2024: Última actualización de información reportada por SUNAT

Razón Social:	ARCE SOCIEDAD DE RESPONSABILIDAD LIMITADA		
Nombre Comercial:	ARCE SRL		
Tipo de Contribuyente:	SOC.COM.RESPONS. LTDA		
Estado de Contribuyente:	ACTIVO	Condición del Contribuyente:	HABIDO
Inicio de Actividades:	25/05/2006		
Tamaño contribuyente:	PRINCIPAL	Dependencia:	INTENDENCIA LIMA PRICO
Actividad Económica Principal	GENERACION Y DIST. ENERGIA ELECTRICA.		
Actividad Económica Secundaria 1	VTA. MAY. MAQUINARIA, EQUIPO Y	Actividad Económica Secundaria 2	-
Fecha Inscripción RRPP:	12/05/2006	Número de Partida Registral:	-
Folio:	-	Asiento:	-

Agente de retención

Direcciones Registradas

Dirección	Fuente
CARRETERA PANAMERICANA SUR INT H124 KM. 38 PUNTA HERMOSA - LIMA - LIMA (AUTOPISTA PANAMERICANA SUR N 2001 KM 38)	SUNAT - DOMICILIO FISCAL
AVENIDA KENNEDY NRO. 803 PAUCARPATA - AREQUIPA - AREQUIPA (A LADO DE GRIFO KENNEDY)	SUNAT - SUCURSAL
ZN IDSTL GRAN TRAPECIO MZA. D 27 LTE. 5A URBANIZACION 27 DE OCTUBRE CHIMBOTE - SANTA - ANCASH	SUNAT - SUCURSAL
AVENIDA AVIACIÓN KM. 6.5 OTR. AV. AVIACION CERRO COLORADO - AREQUIPA - AREQUIPA (FRENTE A LA TOYOTA)	SUNAT - L. COMERCIAL
AVENIDA MALECON HUANCARO MZA. Q LTE. 3 URBANIZACION RESIDENCIAL HUANCARO SANTIAGO - CUSCO - CUSCO	SUNAT - SUCURSAL
AVENIDA AREQUIPA ZN D MZA. 19 LTE. 6 PUEBLO JOVEN SEMI RURAL PACHACUTEC CERRO COLORADO - AREQUIPA - AREQUIPA	SUNAT - DEPOSITO

Representantes Legales

Nro Documento	Nombre de Representante	Act	Pre	12m	Fecha desde que ocupa Cargo	Cargo
25218209	ARCE LAZO JAVIER MAURO				13/08/2009	GERENTE GENERAL

Empresas Relacionadas a:

ARCE LAZO JAVIER MAURO

Ruc	Razón Social	Semáforos			Fecha desde que ocupa Cargo	Cargo	Estado
		Act	Pre	12m			
20358754687	FERRELECTRICOS INKA S.R.LTDA.				02/09/1997	GERENTE	BAJA DE OFICIO
20604837546	CONSORCIO CORPORACION PERUANA DE MANTENIMIENTO ELECTRICO				06/06/2019	OTROS PERSONA NATUR	SUSPENSION TEMPORAL
20605072942	CONSORCIO COPEMANE 2				01/08/2019	OTROS PERSONA NATUR	SUSPENSION TEMPORAL

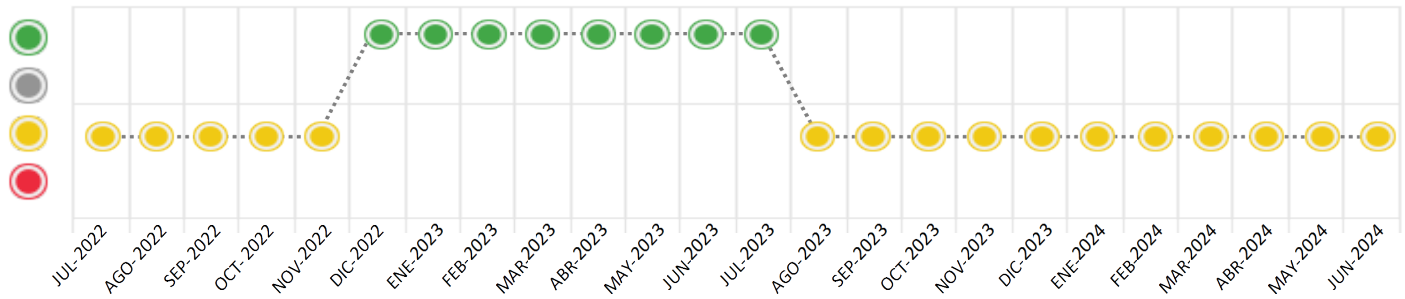
Consulta Rápida

Documento de identidad consultado

Fecha Proceso	Tipo Doc.	N. Doc.	Nombre o Raz. Social	Nota	Deuda Total *	Var.	Actual	Previo	12m
21/06/2024	RUC	20527676011	ARCE SOCIEDAD DE RESPONSABILIDAD LIMITADA	0.023	11.230.194,87				

Montos expresados en unidades de soles*

Semáforos de los últimos 24 meses



Semáforo	Descripción
	No registra información de deudas
	Sin deudas vencidas
	Deudas con poco atraso*
	Deudas con atraso significativo*

*Semáforo deuda menor: Deuda vencida menor S/ 100 personas naturales o menor S/ 500 personas jurídicas

Verde: 0 <= Sem. < 0.001
 Amarillo: 0.001 <= Sem. <= 2
 Rojo: 2 < Sem. <= 6

Variación	Descripción
	Variación Negativa: Retraso en los pagos
	Variación Positiva: Mejora en sus pagos
	Variación Porcentual Positiva: El monto total reportado por la SBS/Microfinanzas o número de instituciones financieras ha aumentado
	Variación Porcentual Negativa: El monto total reportado por la SBS/Microfinanzas o número de instituciones financieras ha disminuido
	Aproximadamente igual o igual

Detalle de la deuda SBS/Microfinanzas

Entidad	Deuda Anterior			Deuda a JUN 2024				Rect. (1)	Disc.
	DIC 2023	MAR 2024	MAY 2024	Fecha Inf.	Calif. (2)	Monto *	Días Venc.		
BBVA	7.006.771,86	5.847.722,02	6.487.117,62	31/05/2024	NOR	6.952.550,64	1		
INTERBANK	4.052.971,24	3.955.118,78	4.858.862,37	31/05/2024	NOR	3.798.315,38			
BCP	178.694,28	161.688,60	164.694,96	31/05/2024	NOR	413.254,73			
SCOTIABANK	0,00	0,00	0,00	31/05/2024	SCAL	0,00			
TOTAL	11.238.437,38	9.964.529,40	11.510.674,95			11.164.120,75			

(1) Ver detalle en el cuadro de Rectificaciones SBS

(2) NOR: Normal, CPP: Con Problemas Potenciales, DEF: Deficiente, DUD: Dudoso, PER: Pérdida, SCAL: Sin Calificación

Detalle de la deuda de Otros Créditos

Entidad	Deuda Anterior			Deuda a JUN 2024				Disc.
	DIC 2023	MAR 2024	MAY 2024	Fecha Inf.	Calif. (2)	Monto	Días Venc.	
TOTAL								

(2) NOR: Normal, CPP: Con Problemas Potenciales, DEF: Deficiente, DUD: Dudoso, PER: Pérdida, SCAL: Sin Calificación

Detalle de vencidos

# Doc	Fuente - Acreedor	Monto *	Días Venc.
	Protestos Sin Regularizar	65.500,97	385
2	IMPORTACIONES GELCO SAC	65.500,97	385
	Deuda Laboral	573,15	722
5	AFP INTEGRAL S A	573,15	722

Utilización de Líneas de Crédito

Instituciones	**	Línea Aprobada	Línea No Utilizada	Línea Utilizada	% L. Uti.
BBVA	PRE		30.000,00		
TOTAL			30.000,00		0%

**(PRE): Préstamos

Principales Acreedores

Montos expresados en unidades de soles*

Resumen de Deudas

Descripción de la Deuda	Monto *	Días
Deuda total SBS al 31/05/2024	11.164.120,75	
% Calificación normal	100,00	
Peor Calificación (2)	NOR	
Otros Créditos	0,00	****
Deuda vencida		
Protestos Sin Regularizar	65.500,97	385
Deuda Laboral	573,15	722
Total deuda vencida	66.074,12	

Detalle de deuda SBS/Microfinanzas

Institución SBS	Calif. (2)	Saldo *	% Ven.	Días Venc.	Rect.(1)
BBVA	NOR	6.952.550,64	0,00	1	

INTERBANK	NOR	3.798.315,38	0.00
BCP	NOR	413.254,73	0.00
SCOTIABANK	SCAL	0,00	0.00
Deuda Total SBS/MicroFinanzas		11.164.120,75	0

Detalle de Riesgos SBS/Microfinanzas

Concepto	Saldo *
Deuda Directa	4.048.551,47
Deuda Indirecta	7.115.569,28
Deuda Castigada	0,00
Deuda Total SBS/MicroFinanzas	11.164.120,75
Línea Tarj.Cred. No utilizada	0,00
Total Riesgo SBS/MicroFinanzas	11.164.120,75

Detalle de deuda Otros Créditos

Empresa	Calif. (2)	Saldo *	% Ven.	Días Venc.	Disc.
Deuda Total Otros Créditos		0,00	0		

Detalle de vencidos

# Doc	Fuente - Acreedor	Monto *	Días Venc.
	Protestos Sin Regularizar	65.500,97	385
2	IMPORTACIONES GELCO SAC	65.500,97	385
	Deuda Laboral	573,15	722
5	AFP INTEGRAL S A	573,15	722

Detalle Variación

Montos expresados en unidades de soles*

Resumen de la variación

Descripción de la deuda	05/06/2024	21/06/2024	Variación
Score	0.022	0.023	0.000
Nro. Entidades SBS/Microf.	4	4	0
Riesgo Total SBS/Microf. *	11.510.674,95	11.164.120,75	
Deuda Directa	4.693.105,17	4.048.551,47	-644.553,70
Deuda Indirecta	6.817.569,78	7.115.569,28	297.999,50
Deuda Castigada	0,00	0,00	0,00

Variación del Riesgo Total SBS/Microf. *	Antes	21/06/2024	Variación
Último Mes	11.510.674,95	11.164.120,75	-346.554,20
Último Trimestre	9.964.529,40	11.164.120,75	1.199.591,35
Último Semestre	11.238.437,38	11.164.120,75	-74.316,63
Último Año	13.236.520,92	11.164.120,75	-2.072.400,17

Calificación SBS/Microf.	05/06/2024	21/06/2024	Variación
--------------------------	------------	------------	-----------



% NOR (Normal)	100.00	100.00	0.00
% CPP (Con Problemas Potenciales)	0.00	0.00	0.00
% DEF (Deficiente)	0.00	0.00	0.00
% DUD (Dudoso)	0.00	0.00	0.00
% PER (Pérdida)	0.00	0.00	0.00
Deuda vencida *	05/06/2024	21/06/2024	Variación
Total deuda vencida	0,00	0,00	0,00
Deuda por Otros Créditos *	05/06/2024	21/06/2024	Variación
Total deuda otros créditos	0,00	0,00	0,00

Detalle de la variación

Fuente - Acreedor *	05/06/2024	21/06/2024	Variación
---------------------	------------	------------	-----------

Posición Histórica

Montos expresados en unidades de soles*

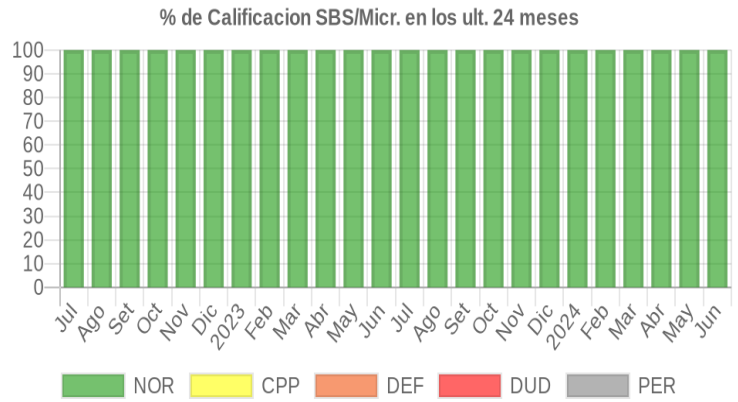
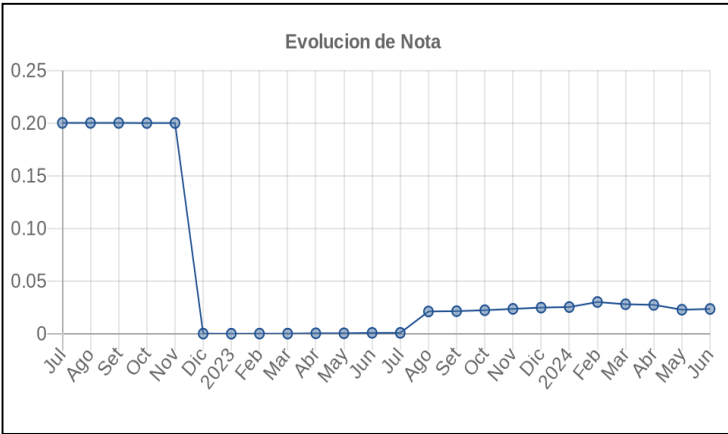
Fecha de Proceso	Sema. Actual	Sem. Riesgo	Var.	Superintendencia de Banca y Seguros (SBS/Microfinan.)				Otros Créditos	Otros Vencidos *				Ctas. Cerr./Anu.		Otros Repor. Negati.
				# Enti.	Deuda Total *	% Cali. normal	Peor Califi. (2)		Deuda Vencida *	Protestos	Docs. Impagos	Deuda Tributaria	Deuda Laboral	Cta. Cte.	
21/06/2024	0.023	4	11.164.120,75	100.00	NOR	0,00	0,00	65.500,97	0,00	0,00	573,15	0	0	0	
05/06/2024	0.022	4	11.510.674,95	100.00	NOR	0,00	0,00	65.500,97	0,00	0,00	573,15	0	0	0	
03/06/2024	0.022	4	11.510.674,95	100.00	NOR	0,00	0,00	65.500,97	0,00	0,00	568,45	0	0	0	
20/05/2024	0.022	4	11.510.674,95	100.00	NOR	0,00	0,00	65.658,69	0,00	0,00	568,45	0	0	0	
13/05/2024	0.026	4	10.027.710,52	100.00	NOR	0,00	0,00	65.658,69	0,00	0,00	568,45	0	0	0	
07/05/2024	0.027	4	10.027.710,52	100.00	NOR	0,00	0,00	65.658,69	3.121,85	0,00	568,45	0	0	0	
02/05/2024	0.027	4	10.027.710,52	100.00	NOR	0,00	0,00	65.658,69	3.121,85	0,00	1.092,19	0	0	0	
22/04/2024	0.027	4	10.027.710,52	100.00	NOR	0,00	0,00	65.150,51	3.121,85	0,00	1.092,19	0	0	0	
08/04/2024	0.027	4	9.964.529,40	100.00	NOR	0,00	0,00	65.150,51	3.121,85	0,00	1.092,19	0	0	0	
01/04/2024	0.027	4	9.964.529,40	100.00	NOR	0,00	0,00	65.150,51	3.121,85	0,00	1.085,25	0	0	0	
21/03/2024	0.028	4	9.964.529,40	100.00	NOR	0,00	0,00	66.236,94	3.121,85	0,00	1.085,25	0	0	0	
18/03/2024	0.029	4	9.574.216,29	100.00	NOR	0,00	0,00	66.236,94	3.121,85	0,00	1.085,25	0	0	0	
15/03/2024	0.048	4	9.574.216,29	100.00	NOR	0,00	0,00	66.236,94	3.121,85	46.320,00	1.085,25	0	0	0	
12/03/2024	0.048	4	9.574.216,29	100.00	NOR	0,00	0,00	66.236,94	3.576,48	46.320,00	1.085,25	0	0	0	
11/03/2024	0.071	4	9.574.216,29	100.00	NOR	0,00	0,00	66.236,94	3.576,48	103.700,00	1.085,25	0	0	0	
07/03/2024	0.072	4	9.574.216,29	100.00	NOR	0,00	0,00	66.236,94	4.863,01	103.700,00	1.085,25	0	0	0	
05/03/2024	0.072	4	9.574.216,29	100.00	NOR	0,00	0,00	66.236,94	4.863,01	103.700,00	1.076,66	0	0	0	
01/03/2024	0.029	4	9.574.216,29	100.00	NOR	0,00	0,00	66.236,94	4.863,01	0,00	1.076,66	0	0	0	
21/02/2024	0.030	4	9.574.216,29	100.00	NOR	0,00	0,00	66.657,49	4.863,01	0,00	1.076,66	0	0	0	
16/02/2024	0.026	4	10.887.901,76	100.00	NOR	0,00	0,00	66.657,49	4.863,01	0,00	1.076,66	0	0	0	
07/02/2024	0.026	4	10.887.901,76	100.00	NOR	0,00	0,00	66.657,49	4.863,01	0,00	1.076,66	0	0	0	
02/02/2024	0.025	4	10.887.901,76	100.00	NOR	0,00	0,00	66.657,49	3.465,73	0,00	1.076,66	0	0	0	
01/02/2024	0.025	4	10.887.901,76	100.00	NOR	0,00	0,00	66.657,49	3.465,73	0,00	1.069,59	0	0	0	
21/01/2024	0.025	4	10.887.901,76	100.00	NOR	0,00	0,00	64.992,81	3.465,73	0,00	1.069,59	0	0	0	
19/01/2024	0.025	4	10.887.901,76	100.00	NOR	0,00	0,00	64.992,81	3.465,73	0,00	1.069,59	0	0	0	
17/01/2024	0.024	4	11.238.437,38	100.00	NOR	0,00	0,00	64.992,81	3.465,73	0,00	1.069,59	0	0	0	
10/01/2024	0.024	4	11.238.437,38	100.00	NOR	0,00	0,00	64.992,81	3.465,73	0,00	1.069,59	0	0	0	
05/01/2024	0.024	4	11.238.437,38	100.00	NOR	0,00	0,00	64.992,81	3.512,10	0,00	1.069,59	0	0	0	
03/01/2024	0.024	4	11.238.437,38	100.00	NOR	0,00	0,00	64.992,81	3.512,10	0,00	1.199,13	0	0	0	
22/12/2023	0.024	4	11.238.437,38	100.00	NOR	0,00	0,00	65.465,93	3.512,10	0,00	1.199,13	0	0	0	
19/12/2023	0.023	4	11.838.862,00	100.00	NOR	0,00	0,00	65.465,93	3.512,10	0,00	1.199,13	0	0	0	
18/12/2023	0.023	4	11.838.862,00	100.00	NOR	0,00	0,00	65.465,93	2.112,82	0,00	1.199,13	0	0	0	
05/12/2023	0.023	4	11.838.862,00	100.00	NOR	0,00	0,00	65.465,93	2.112,82	0,00	1.199,13	0	0	0	
01/12/2023	0.023	4	11.838.862,00	100.00	NOR	0,00	0,00	65.465,93	2.112,82	0,00	1.190,63	0	0	0	
23/11/2023	0.023	4	11.838.862,00	100.00	NOR	0,00	0,00	67.253,27	2.112,82	0,00	1.190,63	0	0	0	
17/11/2023	0.022	4	12.437.060,60	100.00	NOR	0,00	0,00	67.253,27	2.112,82	0,00	1.190,63	0	0	0	
03/11/2023	0.022	4	12.437.060,60	100.00	NOR	0,00	0,00	67.253,27	2.112,82	0,00	1.190,63	0	0	0	
02/11/2023	0.022	4	12.437.060,60	100.00	NOR	0,00	0,00	67.253,27	2.112,82	0,00	1.182,13	0	0	0	
30/10/2023	0.022	4	12.437.060,60	100.00	NOR	0,00	0,00	66.587,40	2.112,82	0,00	1.182,13	0	0	0	
23/10/2023	0.022	4	12.437.060,60	100.00	NOR	0,00	0,00	66.587,40	2.048,82	0,00	1.182,13	0	0	0	
13/10/2023	0.022	4	12.562.748,71	100.00	NOR	0,00	0,00	66.587,40	2.048,82	0,00	1.182,13	0	0	0	
04/10/2023	0.021	4	12.562.748,71	100.00	NOR	0,00	0,00	66.587,40	1.697,09	0,00	1.182,13	0	0	0	



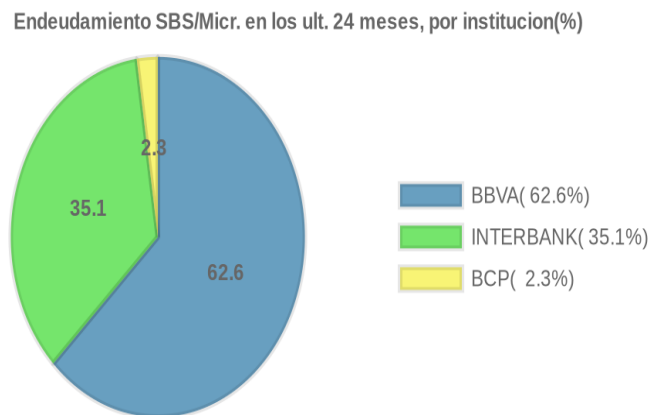
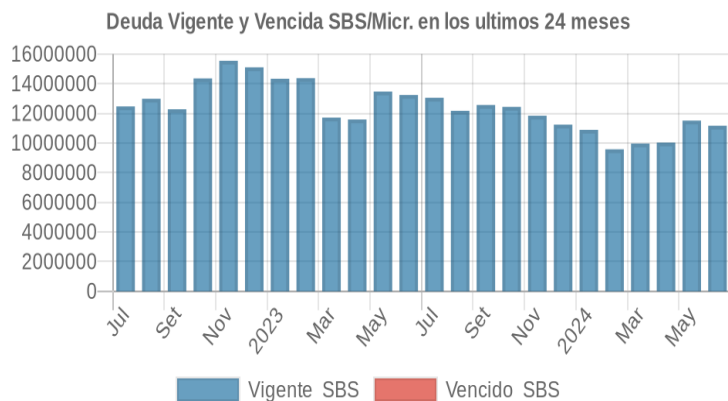
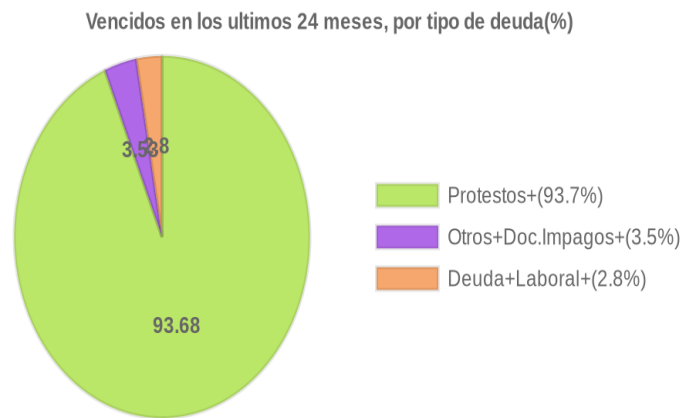
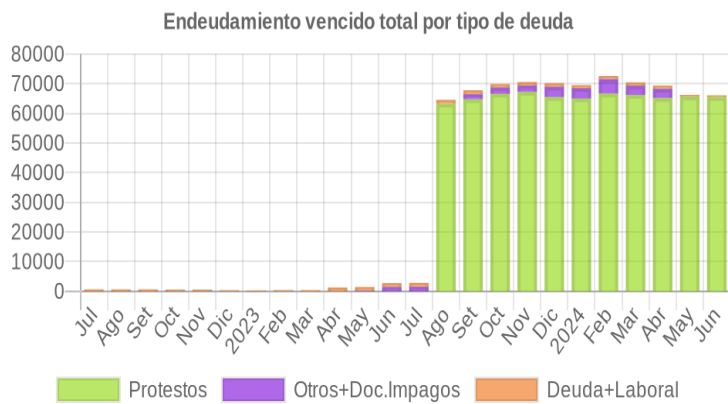
03/10/2023	●	0.022	☰	4	12.562.748,71	100.00	NOR	0,00	0,00	66.587,40	1.697,09	0,00	1.338,63	0	0	0
21/09/2023	●	0.021	☰	4	12.562.748,71	100.00	NOR	0,00	0,00	64.747,49	1.697,09	0,00	1.338,63	0	0	0
18/09/2023	●	0.022	☰	4	12.169.770,57	100.00	NOR	0,00	0,00	64.747,49	1.697,09	0,00	1.338,63	0	0	0
06/09/2023	●	0.021	☰	4	12.169.770,57	100.00	NOR	0,00	0,00	64.747,49	0,00	0,00	1.338,63	0	0	0
01/09/2023	●	0.021	☰	4	12.169.770,57	100.00	NOR	0,00	0,00	64.747,49	0,00	0,00	1.327,37	0	0	0
24/08/2023	●	0.021	☰	4	12.169.770,57	100.00	NOR	0,00	0,00	63.222,98	0,00	0,00	1.327,37	0	0	0
10/08/2023	●	0.019	☰	4	13.049.504,45	100.00	NOR	0,00	0,00	63.222,98	0,00	0,00	1.327,37	0	0	0
07/08/2023	●	0.020	▼	4	13.049.504,45	100.00	NOR	0,00	0,00	63.222,98	1.532,48	0,00	1.327,37	0	0	0
02/08/2023	●	0.000	☰	4	13.049.504,45	100.00	NOR	0,00	0,00	0,00	1.532,48	0,00	1.327,37	0	0	0
24/07/2023	●	0.000	☰	4	13.049.504,45	100.00	NOR	0,00	0,00	0,00	1.532,48	0,00	1.318,95	0	0	0
10/07/2023	●	0.000	☰	4	13.236.520,92	100.00	NOR	0,00	0,00	0,00	1.532,48	0,00	1.318,95	0	0	0
06/07/2023	●	0.000	☰	4	13.236.520,92	100.00	NOR	0,00	0,00	0,00	1.468,48	0,00	1.318,95	0	0	0
22/06/2023	●	0.000	☰	4	13.236.520,92	100.00	NOR	0,00	0,00	0,00	1.468,48	0,00	1.308,40	0	0	0
20/06/2023	●	0.000	☰	4	13.466.340,07	100.00	NOR	0,00	0,00	0,00	1.468,48	0,00	1.308,40	0	0	0
16/06/2023	●	0.000	☰	4	13.466.340,07	100.00	NOR	0,00	0,00	0,00	1.468,00	0,00	1.308,40	0	0	0
06/06/2023	●	0.000	☰	4	13.466.340,07	100.00	NOR	0,00	0,00	0,00	1.618,00	0,00	1.308,40	0	0	0
02/06/2023	●	0.000	☰	4	13.466.340,07	100.00	NOR	0,00	0,00	0,00	150,00	0,00	1.308,40	0	0	0
22/05/2023	●	0.000	☰	4	13.466.340,07	100.00	NOR	0,00	0,00	0,00	150,00	0,00	1.299,64	0	0	0
15/05/2023	●	0.000	☰	4	11.584.967,07	100.00	NOR	0,00	0,00	0,00	150,00	0,00	1.299,64	0	0	0
09/05/2023	●	0.000	☰	4	11.584.967,07	100.00	NOR	0,00	0,00	0,00	0,00	0,00	1.299,64	0	0	0
24/04/2023	●	0.000	☰	4	11.584.967,07	100.00	NOR	0,00	0,00	0,00	0,00	0,00	1.290,13	0	0	0
12/04/2023	●	0.000	☰	4	11.711.140,51	100.00	NOR	0,00	0,00	0,00	0,00	0,00	1.290,13	0	0	0
22/03/2023	●	0.000	☰	4	11.711.140,51	100.00	NOR	0,00	0,00	0,00	0,00	0,00	406,53	0	0	0
21/02/2023	●	0.000	☰	4	14.371.782,13	100.00	NOR	0,00	0,00	0,00	0,00	0,00	406,53	0	0	0
10/02/2023	●	0.000	☰	4	14.333.922,41	100.00	NOR	0,00	0,00	0,00	0,00	0,00	406,53	0	0	0
23/01/2023	●	0.000	☰	4	14.333.922,41	100.00	NOR	0,00	0,00	0,00	0,00	0,00	281,99	0	0	0
16/01/2023	●	0.000	☰	4	15.104.678,87	100.00	NOR	0,00	0,00	0,00	0,00	0,00	281,99	0	0	0
22/12/2022	●	0.000	☰	4	15.104.678,87	100.00	NOR	0,00	0,00	0,00	0,00	0,00	380,14	0	0	0
13/12/2022	●	0.000	▲	4	15.546.084,65	100.00	NOR	0,00	0,00	0,00	0,00	0,00	380,14	0	0	0
06/12/2022	●	0.200	☰	4	15.546.084,65	100.00	NOR	0,00	0,00	0,00	0,00	0,00	594,87	0	0	1
01/12/2022	●	0.200	☰	4	15.546.084,65	100.00	NOR	0,00	0,00	0,00	1.444,80	0,00	594,87	0	0	1
23/11/2022	●	0.200	☰	4	15.546.084,65	100.00	NOR	0,00	0,00	0,00	0,00	0,00	594,87	0	0	1
09/11/2022	●	0.200	☰	4	14.353.710,48	100.00	NOR	0,00	0,00	0,00	0,00	0,00	594,87	0	0	1
24/10/2022	●	0.200	☰	4	14.353.710,48	100.00	NOR	0,00	0,00	0,00	0,00	0,00	591,83	0	0	1
11/10/2022	●	0.200	☰	4	12.275.163,63	100.00	NOR	0,00	0,00	0,00	0,00	0,00	591,83	0	0	1
22/09/2022	●	0.200	☰	4	12.275.163,63	100.00	NOR	0,00	0,00	0,00	0,00	0,00	654,00	0	0	1
08/09/2022	●	0.200	☰	4	12.984.075,68	100.00	NOR	0,00	0,00	0,00	0,00	0,00	654,00	0	0	1
22/08/2022	●	0.200	☰	4	12.984.075,68	100.00	NOR	0,00	0,00	0,00	0,00	0,00	650,24	0	0	1
11/08/2022	●	0.200	☰	4	12.464.037,20	100.00	NOR	0,00	0,00	0,00	0,00	0,00	650,24	0	0	1
22/07/2022	●	0.200	☰	4	12.464.037,20	100.00	NOR	0,00	0,00	0,00	0,00	0,00	646,45	0	0	1
13/07/2022	●	0.200	☰	4	12.586.019,24	100.00	NOR	0,00	0,00	0,00	0,00	0,00	646,45	0	0	1
11/07/2022	●	0.200	☰	4	12.586.019,24	100.00	NOR	0,00	0,00	0,00	0,00	0,00	746,24	0	0	1

Gráficos

Montos expresados en unidades de soles*



NOR: Normal, CPP: Con Problemas Potenciales, DEF: Deficiente, DUD: Dudoso, PER: Pérdida, SCAL: Sin Calificación





Reporte de Vencidos

Montos expresados en unidades de soles*

Fuente - Acreedor	MAR 2024			ABR 2024			MAY 2024			JUN 2024		
	# Docs.	Monto *	Dias V.	# Docs.	Monto *	Dias V.	# Docs.	Monto *	Dias V.	# Docs.	Monto *	Dias V.
Protestos Sin Regularizar												
IMPORTACIONES GELCO SAC	2	66.236,94	303	2	65.150,51	333	2	65.658,69	36	2	65.500,97	38
Total	2	66.236,94	303	2	65.150,51	333	2	65.658,69	36	2	65.500,97	38
Documentos Impagos												
SERVICIO DE ADMINISTRACION TRIBUTARIA LIMA - D	1	3.121,85	122	1	3.121,85	152		0,00	0		0,00	
CLARO SERVICIOS		0,00	0		0,00			0,00			0,00	
Total	1	3.121,85	122	1	3.121,85	152	0	0,00	0	0	0,00	
Deuda Tributaria												
SUPERINTENDENCIA NACIONAL DE ADMINISTRACION		0,00	0		0,00			0,00			0,00	
Total	0	0,00	0	0	0,00		0	0,00		0	0,00	
Deuda Laboral												
AFP INTEGRAL S A	6	1.085,25	170	6	1.092,19	173	5	568,45	70	5	573,15	72
Total	6	1.085,25	170	6	1.092,19	173	5	568,45	70	5	573,15	72

Montos expresados en unidades de soles*

Fuente - Acreedor	NOV 2023			DIC 2023			ENE 2024			FEB 2024		
	# Docs.	Monto *	Dias V.	# Docs.	Monto *	Dias V.	# Docs.	Monto *	Dias V.	# Docs.	Monto *	Dias V.
Protestos Sin Regularizar												
IMPORTACIONES GELCO SAC	2	67.253,27	181	2	65.465,93	212	2	64.992,81	24	2	66.657,49	27
Total	2	67.253,27	181	2	65.465,93	212	2	64.992,81	24	2	66.657,49	27
Documentos Impagos												
SERVICIO DE ADMINISTRACION TRIBUTARIA LIMA - D	1	1.658,19	183	1	3.057,47	122	1	3.011,10	15	1	4.408,38	91
CLARO SERVICIOS	2	454,63	286	2	454,63	317	2	454,63	34	2	454,63	37
Total	3	2.112,82	286	3	3.512,10	317	3	3.465,73	34	3	4.863,01	37
Deuda Tributaria												
SUPERINTENDENCIA NACIONAL DE ADMINISTRACION		0,00			0,00			0,00			0,00	
Total	0	0,00		0	0,00		0	0,00		0	0,00	
Deuda Laboral												
AFP INTEGRAL S A	7	1.190,63	158	7	1.199,13	161	6	1.069,59	164	6	1.076,66	167
Total	7	1.190,63	158	7	1.199,13	161	6	1.069,59	164	6	1.076,66	167

Montos expresados en unidades de soles*

Fuente - Acreedor	JUL 2023			AGO 2023			SET 2023			OCT 2023		
	# Docs.	Monto *	Dias V.	# Docs.	Monto *	Dias V.	# Docs.	Monto *	Dias V.	# Docs.	Monto *	Dias V.
Protestos Sin Regularizar												
IMPORTACIONES GELCO SAC		0,00		2	63.222,98	90	2	64.747,49	12	2	66.587,40	15
Total	0	0,00		2	63.222,98	90	2	64.747,49	12	2	66.587,40	15
Documentos Impagos												
SERVICIO DE ADMINISTRACION TRIBUTARIA LIMA - D	1	1.532,48	153		0,00	0	1	1.594,19	12	1	1.658,19	15
CLARO SERVICIOS		0,00			0,00		1	102,90	22	2	454,63	25
Total	1	1.532,48	153	0	0,00		2	1.697,09	22	3	2.112,82	25
Deuda Tributaria												
SUPERINTENDENCIA NACIONAL DE ADMINISTRACION		0,00			0,00			0,00			0,00	
Total	0	0,00		0	0,00		0	0,00		0	0,00	
Deuda Laboral												
AFP INTEGRAL S A	8	1.318,95	149	8	1.327,37	152	8	1.338,63	155	7	1.182,13	155
Total	8	1.318,95	149	8	1.327,37	152	8	1.338,63	155	7	1.182,13	155

Reporte SBS/Microfinanzas

Montos expresados en unidades de soles*

Última fecha reportada por la SBS : 31/05/2024

ÚLTIMOS 6 MESES	ENE 2024 (SBS: DIC 2023)	FEB 2024 (SBS: ENE 2024)	MAR 2024 (SBS: FEB 2024)	ABR 2024 (SBS: MAR 2024)	MAY 2024 (SBS: ABR 2024)	JUN 2024 (SBS: MAY 2024)
NOR (Normal)	100.00	100.00	100.00	100.00	100.00	100.00



% Porcentaje de Calificación	CPP (Con Problemas Pote.)	0.00	0.00	0.00	0.00	0.00	0.00
	DEF (Deficiente)	0.00	0.00	0.00	0.00	0.00	0.00
	DUD (Dudoso)	0.00	0.00	0.00	0.00	0.00	0.00
	PER (Pérdida)	0.00	0.00	0.00	0.00	0.00	0.00

Institución	ENE 2024 (SBS: DIC 2023)		FEB 2024 (SBS: ENE 2024)		MAR 2024 (SBS: FEB 2024)		ABR 2024 (SBS: MAR 2024)		MAY 2024 (SBS: ABR 2024)		JUN 2024 (SBS: MAY 2024)	
	Monto *	Dias V.	Monto *	Dias V.	Monto *	Dias V.	Monto *	Dias V.	Monto *	Dias V.	Monto *	Dias V.
BBVA	7.048.264,55		5.794.400,06		5.847.722,02		5.817.307,20		6.487.117,62		6.952.550,64	1
INTERBANK	3.662.846,43		3.616.474,61		3.955.118,78		3.955.142,49	18	4.858.862,37		3.798.315,38	
BCP	176.790,78	3	163.341,62		161.688,60		255.260,83		164.694,96		413.254,73	
SCOTIABANK	0,00		0,00		0,00		0,00		0,00		0,00	
TOTAL	10.887.901,76	3	9.574.216,29		9.964.529,40		10.027.710,52	18	11.510.674,95		11.164.120,75	1

Última fecha reportada por la SBS : 31/05/2024

Operación	ENE 2024 (SBS: DIC 2023)		FEB 2024 (SBS: ENE 2024)		MAR 2024 (SBS: FEB 2024)		ABR 2024 (SBS: MAR 2024)		MAY 2024 (SBS: ABR 2024)		JUN 2024 (SBS: MAY 2024)	
	Monto *	Dias V.	Monto *	Dias V.	Monto *	Dias V.	Monto *	Dias V.	Monto *	Dias V.	Monto *	Dias V.
RESUMEN												
- Total Deuda	10.887.901,76	3	9.574.216,29		9.964.529,40		10.027.710,52	18	11.510.674,95		11.164.120,75	1
- Línea No Utilizada	321.380,51		407.180,04		329.710,50		227.928,27		322.414,36		30.000,00	
- Garantías	17.190.341,00		17.101.518,00		18.048.511,00		18.017.436,00		19.617.633,00		17.522.757,00	
CREDITOS DIRECTOS												
- CREDITOS VIGENTES	3.613.698,69	3	3.456.572,01		3.846.885,12		3.910.066,24	18	4.693.105,17		4.048.551,47	1
-- MedE: Cred.Rev.LineaTarj_Crédito	13.290,78		13.341,62		11.688,60		11.180,52		9.694,96			
-- MedE: SobregirosCC	102,14		346,65		71,13		94,84		69,50		338,99	
-- MedE: Descuentos							94.080,31		999.316,32		184.254,73	
--- Letras									999.316,32			
--- Otros							94.080,31				184.254,73	
-- MedE: Préstamos	1.147.500,00	3	1.074.000,00		1.536.000,00		1.536.000,00		1.541.000,00		1.572.000,00	
--- Revolventes	984.000,00		924.000,00		1.386.000,00		1.386.000,00		1.386.000,00		1.343.000,00	
--- NoRevolventes	163.500,00	3	150.000,00		150.000,00		150.000,00		155.000,00		229.000,00	
-- MedE: ArrendamientoFinanc	2.452.805,77		2.368.883,74		2.299.125,39		2.268.710,57	18	2.143.024,39		2.291.957,75	1
CREDITOS INDIRECTOS												
- CartasFianzaOtorgadas	7.274.203,07		6.117.644,28		6.117.644,28		6.117.644,28		6.817.569,78		7.115.569,28	
LINEA NO UTIL. Y CRED. NO DESEMB.												
- LinCredPréstamos	16.000,00		76.000,00								30.000,00	
- LinCredEsqMultilinea	305.380,51		331.180,04		329.710,50		227.928,27		322.414,36			
GARANTIAS												
- GARANTIAS RECIBIDAS	17.190.344,69		17.101.520,59		18.048.512,99		18.017.439,71		19.617.636,43		17.522.761,43	
-- 1eraHipotecasInmuebles	4.967.349,01		5.094.579,58		5.062.437,12		4.979.402,44		5.018.241,24		5.006.187,82	
-- 1eraGEquipoTransporte	1.285.665,29		1.053.696,28		1.287.511,29		1.285.899,29		331.861,01		1.379.929,82	
-- OtrasGarantias	1.496.761,01		1.450.144,68		1.403.064,37		1.414.136,90		1.307.493,27		1.258.993,11	
-- OtrasGtiasNoPref	3.814,87		238.254,04		3.815,19		3.815,36		958.607,80		207.379,31	
-- GtiasNoPref(AvalyFianza)	9.436.754,51		9.264.846,01		10.291.685,02		10.334.185,72		12.001.433,11		9.670.271,37	

Montos expresados en unidades de soles*

Última fecha reportada por la SBS : 31/05/2024

6 MESES ANTERIORES		JUL 2023 (SBS: JUN 2023)	AGO 2023 (SBS: JUL 2023)	SET 2023 (SBS: AGO 2023)	OCT 2023 (SBS: SET 2023)	NOV 2023 (SBS: OCT 2023)	DIC 2023 (SBS: NOV 2023)
% Porcentaje de Calificación	NOR (Normal)	100.00	100.00	100.00	100.00	100.00	100.00
	CPP (Con Problemas Pote.)	0.00	0.00	0.00	0.00	0.00	0.00
	DEF (Deficiente)	0.00	0.00	0.00	0.00	0.00	0.00
	DUD (Dudoso)	0.00	0.00	0.00	0.00	0.00	0.00
	PER (Pérdida)	0.00	0.00	0.00	0.00	0.00	0.00

Institución	JUL 2023 (SBS: JUN 2023)		AGO 2023 (SBS: JUL 2023)		SET 2023 (SBS: AGO 2023)		OCT 2023 (SBS: SET 2023)		NOV 2023 (SBS: OCT 2023)		DIC 2023 (SBS: NOV 2023)	
	Monto *	Dias V.	Monto *	Dias V.	Monto *	Dias V.	Monto *	Dias V.	Monto *	Dias V.	Monto *	Dias V.
BBVA	8.004.460,24		7.146.066,70		7.758.785,23		7.537.926,45		6.908.939,23		7.006.771,86	
INTERBANK	4.758.514,18	13	4.758.505,16		4.714.158,65		4.669.351,05		4.704.044,11		4.052.971,24	
BCP	286.530,03		265.198,71		89.804,83		229.783,10		225.878,66		178.694,28	
SCOTIABANK	0,00		0,00		0,00		0,00		0,00		0,00	
TOTAL	13.049.504,45	13	12.169.770,57		12.562.748,71		12.437.060,60		11.838.862,00		11.238.437,38	

Última fecha reportada por la SBS : 31/05/2024

Operación	JUL 2023 (SBS: JUN 2023)		AGO 2023 (SBS: JUL 2023)		SET 2023 (SBS: AGO 2023)		OCT 2023 (SBS: SET 2023)		NOV 2023 (SBS: OCT 2023)		DIC 2023 (SBS: NOV 2023)	
	Monto *	Dias V.	Monto *	Dias V.	Monto *	Dias V.	Monto *	Dias V.	Monto *	Dias V.	Monto *	Dias V.
RESUMEN												
- Total Deuda	13.049.504,45	13	12.169.770,57		12.562.748,71		12.437.060,60		11.838.862,00		11.238.437,38	
- Línea No Utilizada	324.200,19		277.482,90		396.315,54		469.306,26		479.062,18		392.987,12	
- Garantías	18.326.407,00		17.990.998,00		19.761.651,00		19.889.608,00		19.796.142,00		18.301.689,00	
CREDITOS DIRECTOS												
- CRÉDITOS VIGENTES	3.551.711,19	13	3.433.038,30		3.826.016,44		3.700.328,33		3.615.570,95		3.820.733,78	
-- MedE: Cred. Rev. Línea Tarj. Crédito	77.347,53		75.743,71		70.077,33		66.283,10		62.378,66		15.194,28	
-- MedE: Sobregiros CC	401,60		392,58		410,16		408,22		352,90		569,51	
-- MedE: Préstamos	1.210.035,98		1.113.649,02		1.012.832,48		957.500,00		957.500,00		1.277.500,00	
--- Revolventes	857.015,01		924.194,02		993.104,98		794.000,00		794.000,00		1.114.000,00	
--- No Revolventes	353.020,97		189.455,00		19.727,50		163.500,00		163.500,00		163.500,00	
-- MedE: Arrendamiento Financ	2.263.926,08	13	2.243.252,99		2.742.696,47		2.676.137,01		2.595.339,39		2.527.469,99	
CREDITOS INDIRECTOS												
- Cartas Fianza Otorgadas	9.497.793,26		8.736.732,27		8.736.732,27		8.736.732,27		8.223.291,05		7.417.703,60	
LINEA NO UTIL. Y CRED. NO DESEMB.												
- LinCred Préstamos	139.088,75		73.641,73		5.768,82		206.000,00		206.000,00		86.000,00	
- LinCred Esq Multilínea	185.111,44		203.841,17		390.546,72		263.306,26		273.062,18		306.987,12	
GARANTIAS												
- GARANTIAS RECIBIDAS	18.326.412,35		17.991.001,17		19.761.653,90		19.889.611,77		19.796.145,86		18.301.693,43	
-- 1era Hipotecas Inmuebles	4.668.941,58		4.643.203,20		4.948.599,24		5.079.847,63		5.140.114,73		5.003.509,28	
-- 1era G Equipo Transporte	920.929,79		920.409,79		1.572.591,19		1.575.139,19		1.225.194,89		1.286.367,29	
-- Otras Garantías	1.726.128,31		1.723.041,32		1.678.677,23		1.633.871,57		1.588.619,95		1.542.917,92	
-- Gob. Nacional Reactiva Perú	129.454,62											
-- Otras Gtías No Pref	4.820,87		4.821,29		4.821,45		4.821,62		239.260,79		3.814,70	
-- Gtías No Pref (Avaly Fianza)	10.876.137,18		10.699.525,57		11.556.964,79		11.595.931,76		11.602.955,50		10.465.084,24	
- PROGRAMA REACTIVA PERU	143.838,47											

Reporte SBS/Microfinanzas por entidades

Reportado por : BBVA

Última fecha reportada por la SBS : 31/05/2024

Operación	ENE 2024 (SBS: DIC2023)		FEB 2024 (SBS: ENE2024)		MAR 2024 (SBS: FEB2024)		ABR 2024 (SBS: MAR2024)		MAY 2024 (SBS: ABR2024)		JUN 2024 (SBS: MAY2024)	
	Monto *	Dias V.	Monto *	Dias V.	Monto *	Dias V.	Monto *	Dias V.	Monto *	Dias V.	Monto *	Dias V.
Calificación (2)	NOR		NOR		NOR		NOR		NOR		NOR	
RESUMEN												
- Total Deuda	7.048.264,55		5.794.400,06		5.847.722,02		5.817.307,20		6.487.117,62		6.952.550,64	1
- Línea No Utilizada	16.000,00		76.000,00								30.000,00	
- Garantías	6.892.979,00		6.929.926,00		6.867.554,00		6.748.959,00		6.729.170,00		7.192.454,00	
CREDITOS DIRECTOS												
- CRÉDITOS VIGENTES	1.940.044,76		1.842.739,06		1.896.061,02		1.865.646,20		1.835.531,12		2.002.964,64	1
-- MedE: Préstamos	984.000,00		924.000,00		1.000.000,00		1.000.000,00		1.000.000,00		970.000,00	
--- Revolventes	984.000,00		924.000,00		1.000.000,00		1.000.000,00		1.000.000,00		970.000,00	
-- MedE: Arrendamiento Financ	956.044,76		918.739,06		896.061,02		865.646,20		835.531,12		1.032.964,64	1
CREDITOS INDIRECTOS												
- Cartas Fianza Otorgadas	5.108.219,79		3.951.661,00		3.951.661,00		3.951.661,00		4.651.586,50		4.949.586,00	
LINEA NO UTIL. Y CRED. NO DESEMB.												
- LinCred Préstamos	16.000,00		76.000,00								30.000,00	
GARANTIAS												
- GARANTIAS RECIBIDAS	6.892.980,05		6.929.927,16		6.867.554,81		6.748.959,97		6.729.171,56		7.192.456,82	
-- 1era Hipotecas Inmuebles	4.006.187,11		4.108.799,08		4.082.876,06		4.015.908,25		4.047.231,90		4.037.510,77	
-- 1era G Equipo Transporte	1.189.231,29		954.792,28		1.189.231,29		1.189.231,29		234.439,01		1.282.741,82	
-- Otras Gtías No Pref			234.439,01						954.792,28		203.563,62	
-- Gtías No Pref (Avaly Fianza)	1.697.561,65		1.631.896,79		1.595.447,46		1.543.820,43		1.492.708,37		1.668.640,61	



Última fecha reportada por la SBS : 31/05/2024

Operación	JUL 2023 (SBS: JUN2023)		AGO 2023 (SBS: JUL2023)		SET 2023 (SBS: AGO2023)		OCT 2023 (SBS: SET2023)		NOV 2023 (SBS: OCT2023)		DIC 2023 (SBS: NOV2023)	
	Monto *	Dias V.	Monto *	Dias V.	Monto *	Dias V.	Monto *	Dias V.	Monto *	Dias V.	Monto *	Dias V.
Calificación (2)	NOR		NOR		NOR		NOR		NOR		NOR	
RESUMEN												
- Total Deuda	8.004.460,24		7.146.066,70		7.758.785,23		7.537.926,45		6.908.939,23		7.006.771,86	
- Línea No Utilizada	139.088,75		73.641,73		5.768,82		206.000,00		206.000,00		86.000,00	
- Garantías	5.833.859,00		5.506.210,00		7.346.233,00		7.417.167,00		7.286.735,00		6.970.222,00	
CREDITOS DIRECTOS												
- CRÉDITOS VIGENTES	1.541.738,24		1.444.405,69		2.057.124,22		1.836.265,44		1.800.719,44		1.898.552,07	
-- MedE:Préstamos	1.000.853,48		924.194,02		993.104,98		794.000,00		794.000,00		914.000,00	
--- Revolventes	857.015,01		924.194,02		993.104,98		794.000,00		794.000,00		914.000,00	
--- NoRevolventes	143.838,47											
-- MedE:ArrendamientoFinanc	540.884,76		520.211,67		1.064.019,24		1.042.265,44		1.006.719,44		984.552,07	
CREDITOS INDIRECTOS												
- CartasFianzaOtorgadas	6.462.722,00		5.701.661,01		5.701.661,01		5.701.661,01		5.108.219,79		5.108.219,79	
LINEA NO UTIL. Y CRED. NO DESEMB.												
- LinCredPréstamos	139.088,75		73.641,73		5.768,82		206.000,00		206.000,00		86.000,00	
GARANTIAS												
- GARANTIAS RECIBIDAS	5.833.862,14		5.506.211,43		7.346.234,02		7.417.168,55		7.286.736,54		6.970.223,56	
-- 1eraHipotecasInmuebles	3.918.696,91		3.897.094,39		3.991.065,34		4.096.917,70		4.145.523,36		4.035.350,51	
-- 1eraGEquipoTransporte	826.601,79		826.601,79		1.476.521,19		1.476.521,19		1.125.406,89		1.189.231,29	
-- Gob. Nacional Reactiva Perú	129.454,62											
-- OtrasGtiasNoPref									234.439,01			
-- GtiasNoPref(AvalyFianza)	959.108,82		782.515,25		1.878.647,49		1.843.729,66		1.781.367,28		1.745.641,76	
- PROGRAMA REACTIVA PERU	143.838,47											

Reportado por : INTERBANK

Última fecha reportada por la SBS : 31/05/2024

Operación	ENE 2024 (SBS: DIC2023)		FEB 2024 (SBS: ENE2024)		MAR 2024 (SBS: FEB2024)		ABR 2024 (SBS: MAR2024)		MAY 2024 (SBS: ABR2024)		JUN 2024 (SBS: MAY2024)	
	Monto *	Dias V.	Monto *	Dias V.	Monto *	Dias V.	Monto *	Dias V.	Monto *	Dias V.	Monto *	Dias V.
Calificación (2)	NOR		NOR		NOR		NOR		NOR		NOR	
RESUMEN												
- Total Deuda	3.662.846,43		3.616.474,61		3.955.118,78		3.955.142,49	18	4.858.862,37		3.798.315,38	
- Garantías	10.037.428,00		9.922.688,00		10.932.677,00		10.927.729,00		12.636.041,00		10.078.115,00	
CREDITOS DIRECTOS												
- CRÉDITOS VIGENTES	1.496.863,15		1.450.491,33		1.789.135,50		1.789.159,21	18	2.692.879,09		1.632.332,10	
-- MedE:SobregirosCC	102,14		346,65		71,13		94,84		69,50		338,99	
-- MedE:Descuentos									999.316,32			
--- Letras									999.316,32			
-- MedE:Préstamos					386.000,00		386.000,00		386.000,00		373.000,00	
--- Revolventes					386.000,00		386.000,00		386.000,00		373.000,00	
-- MedE:ArrendamientoFinanc	1.496.761,01		1.450.144,68		1.403.064,37		1.403.064,37	18	1.307.493,27		1.258.993,11	
CREDITOS INDIRECTOS												
- CartasFianzaOtorgadas	2.165.983,28		2.165.983,28		2.165.983,28		2.165.983,28		2.165.983,28		2.165.983,28	
GARANTIAS												
- GARANTIAS RECIBIDAS	10.037.430,64		9.922.689,43		10.932.678,18		10.927.731,43		12.636.042,87		10.078.116,61	
-- 1eraHipotecasInmuebles	961.161,90		985.780,50		979.561,06		963.494,19		971.009,34		968.677,05	
-- OtrasGarantias	1.496.761,01		1.450.144,68		1.403.064,37		1.414.136,90		1.307.493,27		1.258.993,11	
-- OtrasGtiasNoPref	3.814,87		3.815,03		3.815,19		3.815,36		3.815,52		3.815,69	
-- GtiasNoPref(AvalyFianza)	7.575.692,86		7.482.949,22		8.546.237,56		8.546.284,98		10.353.724,74		7.846.630,76	

Última fecha reportada por la SBS : 31/05/2024

Operación	JUL 2023 (SBS: JUN2023)		AGO 2023 (SBS: JUL2023)		SET 2023 (SBS: AGO2023)		OCT 2023 (SBS: SET2023)		NOV 2023 (SBS: OCT2023)		DIC 2023 (SBS: NOV2023)	
	Monto *	Dias V.	Monto *	Dias V.	Monto *	Dias V.	Monto *	Dias V.	Monto *	Dias V.	Monto *	Dias V.
Calificación (2)	NOR		NOR		NOR		NOR		NOR		NOR	
RESUMEN												
- Total Deuda	4.758.514,18	13	4.758.505,16		4.714.158,65		4.669.351,05		4.704.044,11		4.052.971,24	
- Garantías	12.248.220,00		12.240.980,00		12.319.348,00		12.210.323,00		12.246.119,00		11.070.831,00	
CREDITOS DIRECTOS												
- CRÉDITOS VIGENTES	1.723.442,92	13	1.723.433,90		1.679.087,39		1.634.279,79		1.588.972,85		1.743.487,43	



-- MedE:SobregirosCC	401,60	392,58	410,16	408,22	352,90	569,51	
-- MedE:Préstamos						200.000,00	
--- Revolventes						200.000,00	
-- MedE:ArrendamientoFinanc	1.723.041,32	13	1.723.041,32	1.678.677,23	1.633.871,57	1.588.619,95	1.542.917,92
CREDITOS INDIRECTOS							
- CartasFianzaOtorgadas	3.035.071,26		3.035.071,26	3.035.071,26	3.035.071,26	3.115.071,26	2.309.483,81
GARANTIAS							
- GARANTIAS RECIBIDAS	12.248.222,21		12.240.981,74	12.319.349,88	12.210.325,22	12.246.121,32	11.070.833,87
-- 1eraHipotecasInmuebles	750.244,67		746.108,81	957.533,90	982.929,93	994.591,37	968.158,77
-- OtrasGarantias	1.726.128,31		1.723.041,32	1.678.677,23	1.633.871,57	1.588.619,95	1.542.917,92
-- OtrasGtiasNoPref	4.820,87		4.821,29	4.821,45	4.821,62	4.821,78	3.814,70
-- GtiasNoPref(AvalyFianza)	9.767.028,36		9.767.010,32	9.678.317,30	9.588.702,10	9.658.088,22	8.555.942,48

Reportado por : BCP

Última fecha reportada por la SBS : 31/05/2024

Operación	ENE 2024 (SBS: DIC2023)		FEB 2024 (SBS: ENE2024)		MAR 2024 (SBS: FEB2024)		ABR 2024 (SBS: MAR2024)		MAY 2024 (SBS: ABR2024)		JUN 2024 (SBS: MAY2024)	
	Monto *	Dias V.	Monto *	Dias V.	Monto *	Dias V.	Monto *	Dias V.	Monto *	Dias V.	Monto *	Dias V.
Calificación (2)	NOR		NOR		NOR		NOR		NOR		NOR	
RESUMEN												
- Total Deuda	176.790,78	3	163.341,62		161.688,60		255.260,83		164.694,96		413.254,73	
- Linea No Utilizada	305.380,51		331.180,04		329.710,50		227.928,27		322.414,36			
- Garantías	163.500,00		150.000,00		150.000,00		244.080,00		155.000,00		155.000,00	
CREDITOS DIRECTOS												
- CREDITOS VIGENTES	176.790,78	3	163.341,62		161.688,60		255.260,83		164.694,96		413.254,73	
-- MedE:Cred.Rev.LineaTarj.Crédito	13.290,78		13.341,62		11.688,60		11.180,52		9.694,96			
-- MedE:Descuentos							94.080,31				184.254,73	
--- Otros							94.080,31				184.254,73	
-- MedE:Préstamos	163.500,00	3	150.000,00		150.000,00		150.000,00		155.000,00		229.000,00	
--- NoRevolventes	163.500,00	3	150.000,00		150.000,00		150.000,00		155.000,00		229.000,00	
LINEA NO UTIL. Y CRED. NO DESEMB.												
- LinCredEsqMultilinea	305.380,51		331.180,04		329.710,50		227.928,27		322.414,36			
GARANTIAS												
- GARANTIAS RECIBIDAS	163.500,00		150.000,00		150.000,00		244.080,31		155.000,00		155.000,00	
-- GtiasNoPref(AvalyFianza)	163.500,00		150.000,00		150.000,00		244.080,31		155.000,00		155.000,00	

Última fecha reportada por la SBS : 31/05/2024

Operación	JUL 2023 (SBS: JUN2023)		AGO 2023 (SBS: JUL2023)		SET 2023 (SBS: AGO2023)		OCT 2023 (SBS: SET2023)		NOV 2023 (SBS: OCT2023)		DIC 2023 (SBS: NOV2023)	
	Monto *	Dias V.	Monto *	Dias V.	Monto *	Dias V.	Monto *	Dias V.	Monto *	Dias V.	Monto *	Dias V.
Calificación (2)	NOR		NOR		NOR		NOR		NOR		NOR	
RESUMEN												
- Total Deuda	286.530,03		265.198,71		89.804,83		229.783,10		225.878,66		178.694,28	
- Linea No Utilizada	185.111,44		203.841,17		390.546,72		263.306,26		273.062,18		306.987,12	
- Garantías	150.000,00		150.000,00				163.500,00		163.500,00		163.500,00	
CREDITOS DIRECTOS												
- CREDITOS VIGENTES	286.530,03		265.198,71		89.804,83		229.783,10		225.878,66		178.694,28	
-- MedE:Cred.Rev.LineaTarj.Crédito	77.347,53		75.743,71		70.077,33		66.283,10		62.378,66		15.194,28	
-- MedE:Préstamos	209.182,50		189.455,00		19.727,50		163.500,00		163.500,00		163.500,00	
--- NoRevolventes	209.182,50		189.455,00		19.727,50		163.500,00		163.500,00		163.500,00	
LINEA NO UTIL. Y CRED. NO DESEMB.												
- LinCredEsqMultilinea	185.111,44		203.841,17		390.546,72		263.306,26		273.062,18		306.987,12	
GARANTIAS												
- GARANTIAS RECIBIDAS	150.000,00		150.000,00				163.500,00		163.500,00		163.500,00	
-- GtiasNoPref(AvalyFianza)	150.000,00		150.000,00				163.500,00		163.500,00		163.500,00	

Reportado por : SCOTIABANK

Última fecha reportada por la SBS : 31/05/2024

Operación	ENE 2024 (SBS: DIC2023)		FEB 2024 (SBS: ENE2024)		MAR 2024 (SBS: FEB2024)		ABR 2024 (SBS: MAR2024)		MAY 2024 (SBS: ABR2024)		JUN 2024 (SBS: MAY2024)	
	Monto *	Dias V.	Monto *	Dias V.	Monto *	Dias V.	Monto *	Dias V.	Monto *	Dias V.	Monto *	Dias V.
Calificación (2)	SCAL		SCAL		SCAL		SCAL		SCAL		SCAL	
RESUMEN												



- Garantías	96.434,00	98.904,00	98.280,00	96.668,00	97.422,00	97.188,00
GARANTIAS						
- GARANTIAS RECIBIDAS	96.434,00	98.904,00	98.280,00	96.668,00	97.422,00	97.188,00
-- 1eraGEquipoTransporte	96.434,00	98.904,00	98.280,00	96.668,00	97.422,00	97.188,00

Última fecha reportada por la SBS : 31/05/2024

Operación	JUL 2023 (SBS: JUN2023)		AGO 2023 (SBS: JUL2023)		SET 2023 (SBS: AGO2023)		OCT 2023 (SBS: SET2023)		NOV 2023 (SBS: OCT2023)		DIC 2023 (SBS: NOV2023)	
	Monto *	Dias V.	Monto *	Dias V.	Monto *	Dias V.	Monto *	Dias V.	Monto *	Dias V.	Monto *	Dias V.
Calificación (2)	SCAL		SCAL		SCAL		SCAL		SCAL		SCAL	
RESUMEN												
- Garantías	94.328,00		93.808,00		96.070,00		98.618,00		99.788,00		97.136,00	
GARANTIAS												
- GARANTIAS RECIBIDAS	94.328,00		93.808,00		96.070,00		98.618,00		99.788,00		97.136,00	
-- 1eraGEquipoTransporte	94.328,00		93.808,00		96.070,00		98.618,00		99.788,00		97.136,00	

Rectificaciones SBS

Entidad	Periodo SBS	Cuenta	Concepto Rectificación	Dice	Debe Decir
---------	-------------	--------	------------------------	------	------------

Aval/Codeudor

Montos expresados en unidades de soles*

Es Avalista de:			Información reportada por la SBS al 30/04/2024
Tipo Doc	Nro Documento	Nombre/Razón Social	Act Pre 12m

Montos expresados en unidades de soles*

Quiénes lo Avalan:			Información reportada por la SBS al 30/04/2024
Tipo Doc	Nro Documento	Nombre/Razón Social	Act Pre 12m
DNI	25218209	ARCE LAZO JAVIER MAURO	● ● ●
Institución SBS		Calif. (2)	Saldo *
BANCO INTERNACIONAL DEL PERÚ		NOR	10.353.724,74
BANCO BBVA PERÚ		NOR	835.531,12
BANCO DE CREDITO DEL PERÚ		NOR	155.000,00
RUC	20527736871	AT SOLUCIONES S.R.L.	● ● ●
Institución SBS		Calif. (2)	Saldo *
BANCO BBVA PERÚ		NOR	657.177,25

Montos expresados en unidades de soles*

Es Avalista de:			Información Reportada por Entidades de Microfinanzas / Otros Créditos
Tipo Doc	Nro Documento	Nombre/Razón Social	Act Pre 12m

Montos expresados en unidades de soles*

Quiénes lo Avalan:			Información Reportada por Entidades de Microfinanzas / Otros Créditos
Tipo Doc	Nro Documento	Nombre/Razón Social	Act Pre 12m

Documentos Protestados como Deudor/Aceptante

Montos expresados en unidades*

Reportado por la Cámara de Comercio de Lima (CCL)

Documentos Protestados sin Regularizar

	# Doc	Monto (S/) *	Max Días Venc.
Total:	2	65.500,97	385

Tipo de Cambio 3.738

Nro. Secuencia	Tip. ** Reg.	Acreedor/Girador	Tipo Doc.	Moneda	Monto *	Monto * (S/)	Boletín	F. Protesto	F. Venc.	Días Venc.
40000708498	PR	IMPORTACIONES GELCO SAC	LET	US\$	9.558,00	35.727,80	06/2023	02/06/2023	/ /	385
40000708497	PR	IMPORTACIONES GELCO SAC	LET	US\$	7.965,00	29.773,17	06/2023	02/06/2023	/ /	385

**PR: Protestos, CJ: Cobranza Judicial, MO: Moras, PP: Procesos Penales

Montos expresados en unidades*

Reportado por la Cámara de Comercio de Lima (CCL)

Documentos Protestados Regularizados

	# Doc	Monto (S/) *
Total:	0	0,00

Nro. Secuencia	Tip. ** Reg.	Acreedor/Girador	Tipo Doc.	Moneda	Monto *	Monto * (S/)	Boletín	F. Protesto	F. Venc.	F. Reg
----------------	--------------	------------------	-----------	--------	---------	--------------	---------	-------------	----------	--------

**PR: Protestos, CJ: Cobranza Judicial, MO: Moras, PP: Procesos Penales

Detalle de Vencidos

Deuda Laboral

Montos expresados en unidades de soles*

	# Doc	Monto (S/) *	Max Días Venc.
Total:	5	573,15	722

Se muestran los 10 primeros documentos ordenados por Periodo de Devengue, del más reciente al más antiguo

Nombre del Acreedor de la Obligación	Periodo	Deuda AFP *	Deuda Fondo *	Tipo de Deuda	Situación de Cobranza
AFP INTEGRAL S A	09/2022	21,08	121,15	Cierta-No Declarada	Judicial
AFP INTEGRAL S A	09/2022	21,20	121,87	Cierta-Declaracion sin pago	Judicial
AFP INTEGRAL S A	08/2022	21,24	122,07	Cierta-No Declarada	Judicial
AFP INTEGRAL S A	07/2022	21,40	123,00	Cierta-No Declarada	Judicial
AFP INTEGRAL S A	06/2022	0,02	0,12	Cierta-Declaracion sin pago	Judicial

Comercio Exterior

Montos expresados en unidades de dólares

Muestra información reportada por la SUNAT desde el 07/02/2011

Resumen por Ejercicio

Ejercicio	Actividad	Número de Operaciones	Importe USD *	N° Países	3 países con mayor número de operaciones
2024	IMPORTACIÓN	1	139.225,84	3	BRAZIL, ITALY, SWEDEN
2022	IMPORTACIÓN	1	164.155,37	3	BRAZIL, CHINA, ITALY
2021	EXPORTACIÓN	1	101.400,00	1	BRAZIL
	IMPORTACIÓN	1	77.109,37	1	BRAZIL
2020	IMPORTACIÓN	7	387.340,31	2	BRAZIL, CHINA

Resumen por Meses

Actividad	Ejercicio	Mes	Número de Operaciones	Importe USD *	N° Países	3 países con mayor número de operaciones
EXPORTACIÓN	2021	AGOSTO	1	101.400,00	1	BRAZIL
IMPORTACIÓN	2024	FEBRERO	1	139.225,84	3	BRAZIL, ITALY, SWEDEN
	2022	DICIEMBRE	1	164.155,37	3	BRAZIL, CHINA, ITALY
	2021	JULIO	1	77.109,37	1	BRAZIL
	2020	DICIEMBRE	2	13.033,05	1	CHINA
		NOVIEMBRE	1	3.575,40	1	CHINA
		OCTUBRE	1	125.115,52	1	BRAZIL
		SETIEMBRE	1	63.983,74	1	BRAZIL
		MARZO	1	89.272,50	1	BRAZIL
	ENERO	1	92.360,10	1	BRAZIL	

PUBLICACIÓN DIARIO "EL PERUANO"

Reporte Otros Créditos

Institución	ENE 2024		FEB 2024		MAR 2024		ABR 2024		MAY 2024		JUN 2024	
	Monto *	Dias V.	Monto *	Dias V.	Monto *	Dias V.	Monto *	Dias V.	Monto *	Dias V.	Monto *	Dias V.
Institución	JUL 2023		AGO 2023		SET 2023		OCT 2023		NOV 2023		DIC 2023	
	Monto *	Dias V.	Monto *	Dias V.	Monto *	Dias V.	Monto *	Dias V.	Monto *	Dias V.	Monto *	Dias V.

Reporte Otros Créditos por entidades

Sin Información