



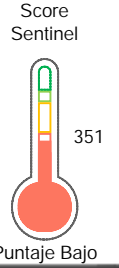
# Reporte de Deudas

El reporte contiene solo los títulos seleccionados

- Información General
- Consulta Rápida
- Principales Acreedores
- Detalle Variación
- Posición Histórica
- Gráficos
- Rep. Vencidos
- Rep. SBS/Microf.
- SBS/Microf. Entidades
- Rectificaciones SBS
- Avalados/Avalistas
- Hechos de Importancia
- Documentos CCL
- Detalle de Vencidos
- Comercio Exterior
- Otros Créditos
- Otros Créd. Entidades
- Otros Rep. Negativos

RUC 20601721385 - EXPRESATE BTL E.I.R.L.

Fecha Proceso	Tipo Doc.	N. Doc.	Nota	Deuda Total *	Var.	Actual	Previo	12m
21/03/2024	RUC	20601721385	0.172	230.270,20	▼	●	●	●



## Sentinel Sabio

Bancarizado: SI

**Recomendación de Sentinel Sabio**  
Evaluación Crediticia

**RECHAZAR**  
Producto Genérico

---

Detalle:  
- Calificación Def, Dud, Per en los 12 meses

Cuota Estimada Mensual

S/ 15548,

**Score Sentinel**  
Nivel de Riesgo

351

**Puntaje Bajo**

---

Recomendación:

Estadísticamente, en este nivel de score, 31 de 100 empresas podrían caer en incumplimiento en los próximos 12

## Información General

### Datos Principales

24/01/2024: Última actualización de información reportada por SUNAT

Razón Social:	EXPRESATE BTL E.I.R.L.		
Nombre Comercial:	-		
Tipo de Contribuyente:	EMPRESA INDIVIDUAL DE RESP. LTDA		
Estado de Contribuyente:	ACTIVO	Condición del Contribuyente:	HABIDO
Inicio de Actividades:	10/12/2016		
Tamaño contribuyente:	RESTO	Dependencia:	I.R.LA LIBERTAD-MEPECO
Actividad Económica Principal	PUBLICIDAD		
Actividad Económica Secundaria 1	VTA. MAY. OTROS ENSERES DOMES	Actividad Económica Secundaria 2	ALQUILER EQUIPO TRANSPORTE V.
Fecha Inscripción RRPP:	06/12/2016	Número de Partida Registral:	-
Folio:	-	Asiento:	-

Agente de retención
---------------------

### Direcciones Registradas

Dirección	Fuente
AVENIDA TUPAC AMARU MZA. O LTE. 12 ASENTAMIENTO HUMANO ALTO MOCHICA II TRUJILLO - TRUJILLO - LA LIBERTAD (FRENTE A FABRICA DE ESPARRAGOS)	SUNAT - DOMICILIO FISCAL

### Representantes Legales

Nro Documento	Nombre de Representante	Act	Pre	12m	Fecha desde que ocupa Cargo	Cargo
72513289	PAREDES HERNANDEZ PAULO CESAR	●	●	●	06/12/2016	TITULAR-GERENTE

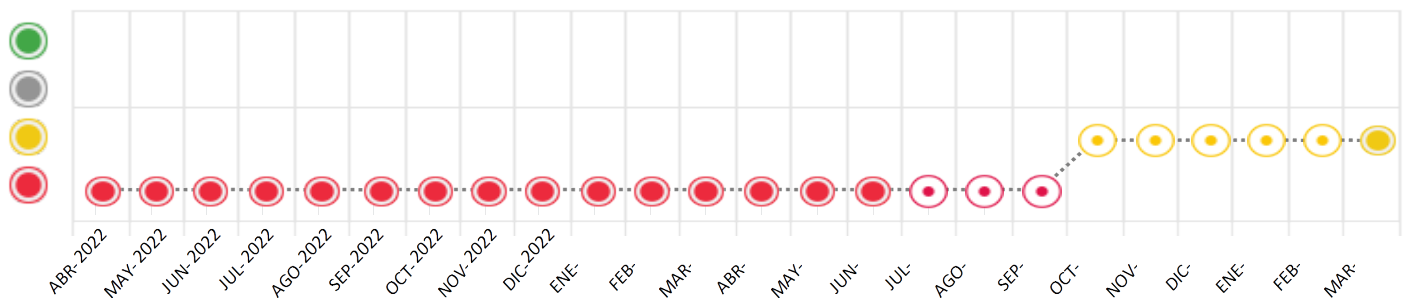
## Consulta Rápida





### Documento de identidad consultado

Fecha Proceso	Tipo Doc.	N. Doc.	Nombre o Raz. Social	Nota	Deuda Total *	Var.	Actual	Previo	12m
21/03/2024	RUC	20601721385	EXPRESATE BTL E.I.R.L.	0.172	230.270,20	▼	●	●	●

Montos expresados en unidades de soles\*






Semáforos de los últimos 24 meses



Semáforo	Descripción
	No registra información de deudas
	Mínimo Riesgo: Sin deudas vencidas
	Mediano Riesgo: Deudas con poco atraso*
	Alto Riesgo: Deudas con atraso significativo*

\*Semáforo deuda menor: Deuda vencida menor S/ 100 personas naturales o menor S/ 500 personas jurídicas

Verde:  $0 < \text{Sem.} < 0.001$   
 Amarillo:  $0.001 < \text{Sem.} < 2$   
 Rojo:  $2 < \text{Sem.} < 6$

Variación	Descripción
	Variación Negativa: La nueva información reportada ha incrementado tu riesgo crediticio
	Variación Positiva: La nueva información ha mejorado tu posición de riesgo
	Variación Porcentual Positiva: El monto total reportado por la SBS/Microfinanzas o número de instituciones financieras ha aumentado
	Variación Porcentual Negativa: El monto total reportado por la SBS/Microfinanzas o número de instituciones financieras ha disminuido
	Aproximadamente igual o igual

## Detalle de la deuda SBS/Microfinanzas

Entidad	Deuda Anterior			Deuda a MAR 2024				Rect. (1)	Disc.
	SET 2023	DIC 2023	FEB 2024	Fecha Inf.	Calif. (2)	Monto *	Días Venc.		
			110.116,18	29/02/2024	NOR	0			
		82.362,18	81.186,59	29/02/2024	NOR	0	3		
	32,46	38.529,86	38.033,15	29/02/2024	CPP	0	14		
<b>TOTAL</b>	<b>32,46</b>	<b>120.892,04</b>	<b>229.335,92</b>			<b>229.843,96</b>			

(1) Ver detalle en el cuadro de Rectificaciones SBS

(2) NOR: Normal, CPP: Con Problemas Potenciales, DEF: Deficiente, DUD: Dudoso, PER: Pérdida, SCAL: Sin Calificación

## Detalle de la deuda de Otros Créditos

Entidad	Deuda Anterior			Deuda a MAR 2024				Disc.
	SET 2023	DIC 2023	FEB 2024	Fecha Inf.	Calif. (2)	Monto	Días Venc.	
<b>TOTAL</b>								

(2) NOR: Normal, CPP: Con Problemas Potenciales, DEF: Deficiente, DUD: Dudoso, PER: Pérdida, SCAL: Sin Calificación

## Detalle de vencidos

# Doc	Fuente - Acreedor	Monto *	Días Venc.
	Deuda Laboral	426,24	173
2	AFP HABITAT S.A.	426,24	173

## Utilización de Líneas de Crédito

Instituciones	**	Línea Aprobada	Línea No Utilizada	Línea Utilizada	% L. Utl.
<b>TOTAL</b>					0%

\*\*Tipo de Crédito

## Principales Acreedores

Montos expresados en unidades de soles\*

## Resumen de Deudas

Descripción de la Deuda	Monto *	Días Venc.
Deuda total SBS al 29/02/2024	229.843,96	
% Calificación normal	83.23	
Peor Calificación (2)	CPP	
Otros Créditos	0,00	****
Deuda vencida		
Deuda Laboral	426,24	173
Total deuda vencida	426,24	

## Detalle de deuda SBS/Microfinanzas

Institución SBS	Calif. (2)	Saldo *	% Ven.	Días Venc.	Rect.(1)
EDPYME SANTANDER CONSUMO PERÚ S.A	NOR	110.116,18	0.00		
MITSUI AUTO FINANCE PERÚ S A	NOR	81.186,59	0.00	3	
BCP	CPP	38.541,19	0.00	14	
Deuda Total SBS/MicroFinanzas		229.843,96	0		

## Detalle de Riesgos SBS/Microfinanzas

Concepto	Saldo *
Deuda Directa	191.843,96
Deuda Indirecta	38.000,00
Deuda Castigada	0,00
Deuda Total SBS/MicroFinanzas	229.843,96
Línea Tarj. Cred. No utilizada	0,00
Total Riesgo SBS/MicroFinanzas	229.843,96

## Detalle de deuda Otros Créditos

Empresa	Calif. (2)	Saldo *	% Ven.	Días Venc.	Disc.
Deuda Total Otros Créditos		0,00	0		

## Detalle de vencidos

# Doc	Fuente - Acreedor	Monto *	Días Venc.
	Deuda Laboral	426,24	173
2	AFP HABITAT S.A.	426,24	173

## Detalle Variación

Montos expresados en unidades de soles\*

## Resumen de la variación

Descripción de la deuda	15/03/2024	21/03/2024	Variación
Score	0.005	0.172	0.167
Nro. Entidades SBS/Microf.	3	3	0
Riesgo Total SBS/Microf. *	229.335,92	229.843,96	
Deuda Directa	191.335,92	191.843,96	508,04
Deuda Indirecta	38.000,00	38.000,00	0,00
Deuda Castigada	0,00	0,00	0,00

Variación del Riesgo Total SBS/Microf. *	Antes	21/03/2024	Variación
Último Mes	229.335,92	229.843,96	508,04
Último Trimestre	120.892,04	229.843,96	108.951,92
Último Semestre	32,46	229.843,96	229.811,50
Último Año	43,47	229.843,96	229.800,49

Calificación SBS/Microf.	15/03/2024	21/03/2024	Variación
% NOR (Normal)	100.00	83.23	-16.77
% CPP (Con Problemas Potenciales)	0.00	16.77	16.77
% DEF (Deficiente)	0.00	0.00	0.00
% DUD (Dudoso)	0.00	0.00	0.00
% PER (Pérdida)	0.00	0.00	0.00

Deuda vencida *	15/03/2024	21/03/2024	Variación
-----------------	------------	------------	-----------



Total deuda vencida	0,00	0,00	0,00
Deuda por Otros Créditos *	15/03/2024	21/03/2024	Variación
Total deuda otros créditos	0,00	0,00	0,00

Detalle de la variación

Fuente - Acreedor *	15/03/2024	21/03/2024	Variación
---------------------	------------	------------	-----------

## Posición Histórica

Montos expresados en unidades de soles\*

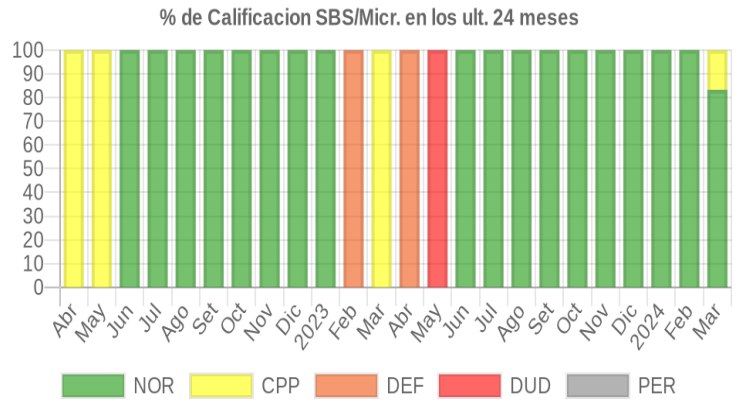
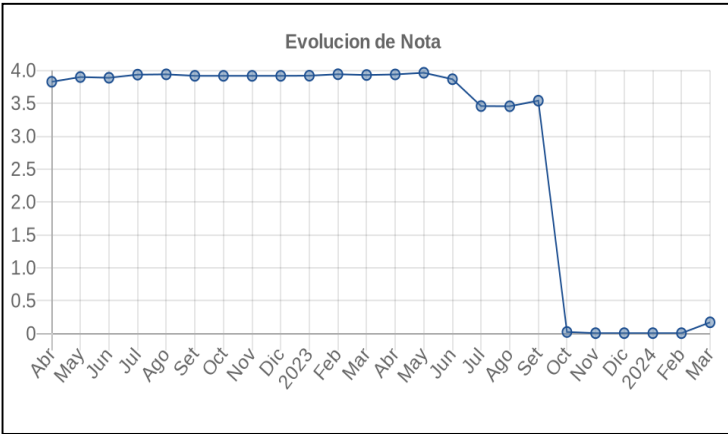
Fecha de Proceso	Sema. Actual	Sem. Riesgo	Var.	Superintendencia de Banca y Seguros (SBS/Microfinan.)				Otros Créditos	Otros Vencidos *				Ctas. Cerr./Anu.		Otros Repor. Negati.		
				# Enti.	Deuda Total *	% Cali. normal	Peor Califi. (2)		Deuda Vencida *	Protestos	Docs. Impagos	Deuda Tributaria	Deuda Laboral	Cta. Cte.		Tar. Créd.	
21/03/2024	●	0.172	▼	3	229.843,96	83.23	CPP	0,00	0,00	0,00	0,00	0,00	0,00	426,24	0	0	0
15/03/2024	●	0.005		3	229.335,92	100.00	NOR	0,00	0,00	0,00	0,00	0,00	0,00	426,24	0	0	0
13/03/2024	●	0.011		3	229.335,92	100.00	NOR	0,00	0,00	0,00	250,57	0,00	0,00	426,24	0	0	0
21/02/2024	●	0.008		3	229.335,92	100.00	NOR	0,00	0,00	0,00	250,57	0,00	0,00	213,12	0	0	0
20/02/2024	●	0.015		2	119.866,96	100.00	NOR	0,00	0,00	0,00	250,57	0,00	0,00	213,12	0	0	0
13/02/2024	●	0.015		2	119.866,96	100.00	NOR	0,00	0,00	0,00	250,57	0,00	0,00	213,12	0	0	0
21/01/2024	●	0.008		2	119.866,96	100.00	NOR	0,00	0,00	0,00	250,57	0,00	0,00	0,00	0	0	0
19/01/2024	●	0.008		2	119.866,96	100.00	NOR	0,00	0,00	0,00	250,57	0,00	0,00	0,00	0	0	0
22/12/2023	●	0.008		2	120.892,04	100.00	NOR	0,00	0,00	0,00	250,57	0,00	0,00	0,00	0	0	0
18/12/2023	●	0.008		2	120.565,60	100.00	NOR	0,00	0,00	0,00	250,57	0,00	0,00	0,00	0	0	0
23/11/2023	●	0.008		2	120.565,60	100.00	NOR	0,00	0,00	0,00	250,57	0,00	0,00	0,00	0	0	0
22/11/2023	●	0.026		1	38.041,32	100.00	NOR	0,00	0,00	0,00	250,57	0,00	0,00	0,00	0	0	0
23/10/2023	●	0.026	▲	1	38.041,32	100.00	NOR	0,00	0,00	0,00	250,57	0,00	0,00	0,00	0	0	0
18/10/2023	●	3.541		1	32,46	100.00	NOR	0,00	0,00	0,00	250,57	0,00	0,00	0,00	0	0	0
21/09/2023	●	3.541		1	32,46	100.00	NOR	0,00	0,00	0,00	250,57	0,00	0,00	0,00	0	0	0
18/09/2023	●	3.456		1	39,38	100.00	NOR	0,00	0,00	0,00	250,57	0,00	0,00	0,00	0	0	0
24/08/2023	●	3.456		1	39,38	100.00	NOR	0,00	0,00	0,00	250,57	0,00	0,00	0,00	0	0	0
17/08/2023	●	3.459		1	39,19	100.00	NOR	0,00	0,00	0,00	250,57	0,00	0,00	0,00	0	0	0
11/08/2023	●	3.459		1	39,19	100.00	NOR	0,00	0,00	0,00	250,57	0,00	0,00	0,00	0	0	0
24/07/2023	●	3.459		1	39,19	100.00	NOR	0,00	0,00	0,00	250,57	0,00	0,00	0,00	0	0	0
17/07/2023	●	3.191	▲	1	63,45	100.00	NOR	0,00	0,00	0,00	250,57	0,00	0,00	0,00	0	0	0
13/07/2023	●	3.867		1	63,45	100.00	NOR	0,00	0,00	0,00	1.850,79	0,00	0,00	0,00	0	0	0
22/06/2023	●	3.867		1	63,45	100.00	NOR	0,00	0,00	0,00	1.850,79	0,00	0,00	0,00	0	0	0
16/06/2023	●	3.965		1	66,92	0.00	DUD	66,92	0,00	0,00	1.850,79	0,00	0,00	0,00	0	0	0
12/06/2023	●	3.965		1	66,92	0.00	DUD	66,92	0,00	0,00	1.850,79	0,00	0,00	0,00	0	0	0
22/05/2023	●	3.965		1	66,92	0.00	DUD	66,92	0,00	0,00	1.850,79	0,00	0,00	0,00	0	0	0
15/05/2023	●	3.940		1	56,97	0.00	DEF	56,97	0,00	0,00	1.850,79	0,00	0,00	0,00	0	0	0
12/05/2023	●	3.940		1	56,97	0.00	DEF	56,97	0,00	0,00	1.850,79	0,00	0,00	0,00	0	0	0
24/04/2023	●	3.940		1	56,97	0.00	DEF	56,97	0,00	0,00	1.850,79	0,00	0,00	0,00	0	0	0
14/04/2023	●	3.931		1	43,47	0.00	CPP	0,00	0,00	0,00	1.850,79	0,00	0,00	0,00	0	0	0
22/03/2023	●	3.931		1	43,47	0.00	CPP	0,00	0,00	0,00	1.850,79	0,00	0,00	0,00	0	0	0
20/03/2023	●	3.943		1	54,28	0.00	DEF	54,28	0,00	0,00	1.850,79	0,00	0,00	0,00	0	0	0
17/03/2023	●	3.943		1	54,28	0.00	DEF	54,28	0,00	0,00	1.850,79	0,00	0,00	0,00	0	0	0
24/02/2023	●	3.943		1	54,28	0.00	DEF	54,28	0,00	0,00	1.850,79	0,00	0,00	0,00	0	0	0
23/02/2023	●	3.943		1	54,28	0.00	DEF	54,28	0,00	0,00	1.850,79	0,00	0,00	0,00	0	0	0
21/02/2023	●	3.943		1	54,28	0.00	DEF	54,28	0,00	0,00	1.850,79	0,00	0,00	0,00	0	0	0
23/01/2023	●	3.921		1	37,28	100.00	NOR	0,00	0,00	0,00	1.850,79	0,00	0,00	0,00	0	0	0
20/01/2023	●	3.918		1	38,38	100.00	NOR	0,00	0,00	0,00	1.850,79	0,00	0,00	0,00	0	0	0
22/12/2022	●	3.918		1	38,38	100.00	NOR	0,00	0,00	0,00	1.850,79	0,00	0,00	0,00	0	0	0
21/12/2022	●	3.918		1	38,54	100.00	NOR	0,00	0,00	0,00	1.850,79	0,00	0,00	0,00	0	0	0
19/12/2022	●	3.918		1	38,54	100.00	NOR	0,00	0,00	0,00	1.850,79	0,00	0,00	0,00	0	0	0
23/11/2022	●	3.918		1	38,54	100.00	NOR	0,00	0,00	0,00	1.850,79	0,00	0,00	0,00	0	0	0
21/11/2022	●	3.918		1	38,38	100.00	NOR	0,00	0,00	0,00	1.850,79	0,00	0,00	0,00	0	0	0
18/11/2022	●	3.918		1	38,38	100.00	NOR	0,00	0,00	0,00	1.850,79	0,00	0,00	0,00	0	0	0
26/10/2022	●	3.918		1	38,38	100.00	NOR	0,00	0,00	0,00	1.850,79	0,00	0,00	0,00	0	0	0
24/10/2022	●	3.918		1	38,38	100.00	NOR	0,00	0,00	0,00	1.850,79	0,00	0,00	0,00	0	0	0
21/10/2022	●	3.919		1	38,25	100.00	NOR	0,00	0,00	0,00	1.850,79	0,00	0,00	0,00	0	0	0
19/10/2022	●	3.919		1	38,25	100.00	NOR	0,00	0,00	0,00	1.850,79	0,00	0,00	0,00	0	0	0
23/09/2022	●	3.919		1	38,25	100.00	NOR	0,00	0,00	0,00	1.850,79	0,00	0,00	0,00	0	0	0
22/09/2022	●	3.919		1	38,25	100.00	NOR	0,00	0,00	0,00	1.850,79	0,00	0,00	0,00	0	0	0
12/09/2022	●	3.941		1	27,42	100.00	NOR	0,00	0,00	0,00	1.850,79	0,00	0,00	0,00	0	0	0



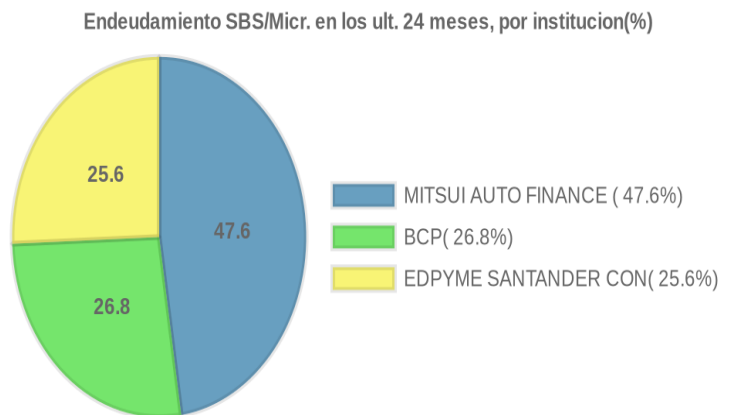
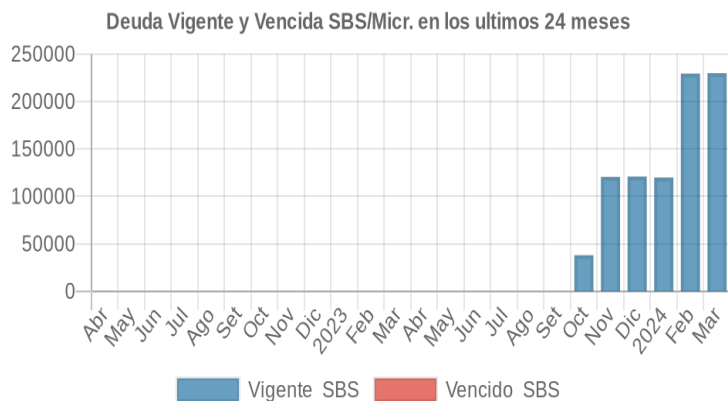
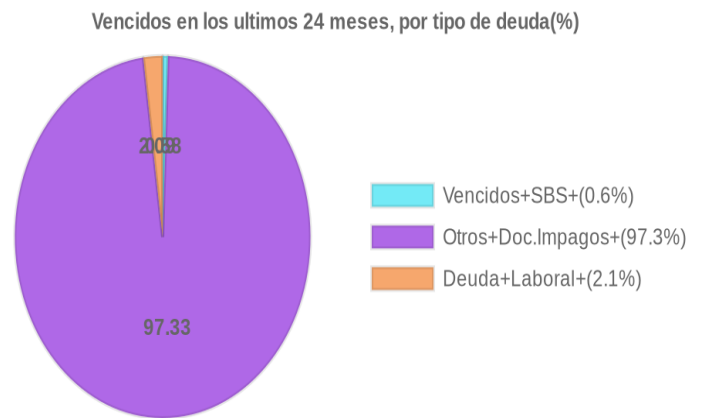
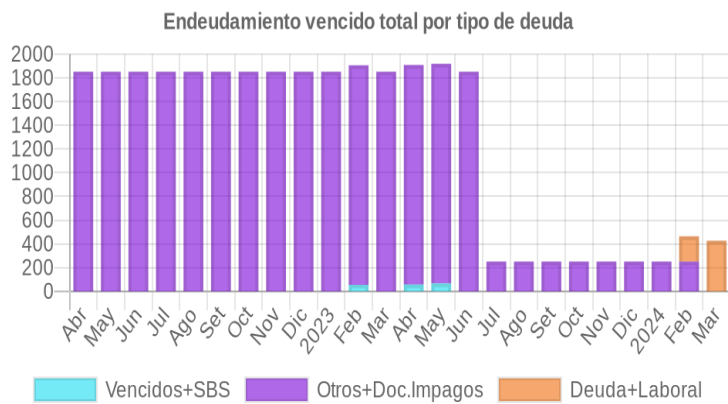
29/08/2022	●	3.941	☰	1	27,42	100.00	NOR	0,00	0,00	0,00	1.850,79	0,00	0,00	0	0	0
22/08/2022	●	3.941	⊠	1	27,42	100.00	NOR	0,00	0,00	0,00	1.850,79	0,00	0,00	0	0	0
19/08/2022	●	3.936	☰	1	29,66	100.00	NOR	0,00	0,00	0,00	1.850,79	0,00	0,00	0	0	0
17/08/2022	●	3.936	☰	1	29,66	100.00	NOR	0,00	0,00	0,00	1.850,79	0,00	0,00	0	0	0
22/07/2022	●	3.936	⊠	1	29,66	100.00	NOR	0,00	0,00	0,00	1.850,79	0,00	0,00	0	0	0
19/07/2022	●	3.889	☰	1	52,67	100.00	NOR	0,00	0,00	0,00	1.850,79	0,00	0,00	0	0	0
23/06/2022	●	3.889	⊠	1	52,67	100.00	NOR	0,00	0,00	0,00	1.850,79	0,00	0,00	0	0	0
21/06/2022	●	3.900	☰	1	63,75	0.00	CPP	0,00	0,00	0,00	1.850,79	0,00	0,00	0	0	0
13/06/2022	●	3.900	☰	1	63,75	0.00	CPP	0,00	0,00	0,00	1.850,79	0,00	0,00	0	0	0
24/05/2022	●	3.900	☰	1	63,75	0.00	CPP	0,00	0,00	0,00	1.850,79	0,00	0,00	0	0	0
23/05/2022	●	3.900	⊠	1	63,75	0.00	CPP	0,00	0,00	0,00	1.850,79	0,00	0,00	0	0	0
18/05/2022	●	3.828	☰	1	112,11	0.00	CPP	0,00	0,00	0,00	1.850,79	0,00	0,00	0	0	0
25/04/2022	●	3.828	⊠	1	112,11	0.00	CPP	0,00	0,00	0,00	1.850,79	0,00	0,00	0	0	0
23/04/2022	●	3.986	☰	1	12,65	0.00	DEF	12,65	0,00	0,00	1.850,79	0,00	0,00	0	0	0

## Gráficos

Montos expresados en unidades de soles\*



NOR: Normal, CPP: Con Problemas Potenciales, DEF: Deficiente, DUD: Dudoso, PER: Pérdida, SCAL: Sin Calificación





## Reporte de Vencidos

Montos expresados en unidades de soles\*

Fuente - Acreedor	DIC 2023			ENE 2024			FEB 2024			MAR 2024		
	# Docs.	Monto *	Dias V.	# Docs.	Monto *	Dias V.	# Docs.	Monto *	Dias V.	# Docs.	Monto *	Dias V.
Documentos Impagos												
ENTEL PERU S.A.	1	250,57	172	1	250,57	175	1	250,57	178		0,00	0
CLARO SERVICIOS		0,00			0,00			0,00			0,00	
Total	1	250,57	172	1	250,57	175	1	250,57	178	0		
Deuda Laboral												
AFP HABITAT S.A.		0,00			0,00		1	213,12	15	2	426,24	17
Total	0			0			1	213,12	15	2	426,24	17

Montos expresados en unidades de soles\*

Fuente - Acreedor	AGO 2023			SET 2023			OCT 2023			NOV 2023		
	# Docs.	Monto *	Dias V.	# Docs.	Monto *	Dias V.	# Docs.	Monto *	Dias V.	# Docs.	Monto *	Dias V.
Documentos Impagos												
ENTEL PERU S.A.	1	250,57	160	1	250,57	163	1	250,57	166	1	250,57	169
CLARO SERVICIOS		0,00			0,00			0,00			0,00	
Total	1	250,57	160	1	250,57	163	1	250,57	166	1	250,57	169
Deuda Laboral												
AFP HABITAT S.A.		0,00			0,00			0,00			0,00	
Total	0			0			0			0		

Montos expresados en unidades de soles\*

Fuente - Acreedor	ABR 2023			MAY 2023			JUN 2023			JUL 2023		
	# Docs.	Monto *	Dias V.	# Docs.	Monto *	Dias V.	# Docs.	Monto *	Dias V.	# Docs.	Monto *	Dias V.
Documentos Impagos												
ENTEL PERU S.A.	1	250,57	148	1	250,57	151	1	250,57	154	1	250,57	157
CLARO SERVICIOS	11	1.600,22	126	11	1.600,22	129	11	1.600,22	132		0,00	0
Total	12	1.850,79	148	12	1.850,79	151	12	1.850,79	154	1	250,57	157
Deuda Laboral												
AFP HABITAT S.A.		0,00			0,00			0,00			0,00	
Total	0			0			0			0		

## Reporte SBS/Microfinanzas

Montos expresados en unidades de soles\*

Última fecha reportada por la SBS : 29/02/2024

ULTIMOS 6 MESES		OCT 2023 (SBS: SET 2023)	NOV 2023 (SBS: OCT 2023)	DIC 2023 (SBS: NOV 2023)	ENE 2024 (SBS: DIC 2023)	FEB 2024 (SBS: ENE 2024)	MAR 2024 (SBS: FEB 2024)
% Porcentaje de Calificación	NOR (Normal)	100.00	100.00	100.00	100.00	100.00	83.23
	CPP (Con Problemas Pote.)	0.00	0.00	0.00	0.00	0.00	16.77
	DEF (Deficiente)	0.00	0.00	0.00	0.00	0.00	0.00
	DUD (Dudoso)	0.00	0.00	0.00	0.00	0.00	0.00
	PER (Pérdida)	0.00	0.00	0.00	0.00	0.00	0.00

Institución	OCT 2023 (SBS: SET 2023)		NOV 2023 (SBS: OCT 2023)		DIC 2023 (SBS: NOV 2023)		ENE 2024 (SBS: DIC 2023)		FEB 2024 (SBS: ENE 2024)		MAR 2024 (SBS: FEB 2024)	
	Monto *	Dias V.	Monto *	Dias V.	Monto *	Dias V.	Monto *	Dias V.	Monto *	Dias V.	Monto *	Dias V.
EDPYME SANTANDER CONSUMO PERÚ									110.116,18		110.116,18	
MITSUI AUTO FINANCE PERÚ S A			82.530,75		82.362,18		81.818,47		81.186,59		81.186,59	3
BCP	38.041,32		38.034,85		38.529,86		38.048,49	15	38.033,15		38.541,19	14
TOTAL	38.041,32		120.565,60		120.892,04		119.866,96	15	229.335,92		229.843,96	14

Última fecha reportada por la SBS : 29/02/2024

Operación	OCT 2023 (SBS: SET 2023)		NOV 2023 (SBS: OCT 2023)		DIC 2023 (SBS: NOV 2023)		ENE 2024 (SBS: DIC 2023)		FEB 2024 (SBS: ENE 2024)		MAR 2024 (SBS: FEB 2024)	
	Monto *	Dias V.	Monto *	Dias V.	Monto *	Dias V.	Monto *	Dias V.	Monto *	Dias V.	Monto *	Dias V.
RESUMEN												



- Total Deuda	38.041,32	120.565,60	120.892,04	119.866,96	15	229.335,92	229.843,96	14
- Garantías		82.530,00	82.362,00	81.818,00		346.466,00	81.186,00	
- Otros		795,48	359,90	357,52		425,90	2.516,70	
CREDITOS DIRECTOS								
- CRÉDITOS VIGENTES	41,32	82.565,60	82.892,04	81.866,96	15	191.335,92	191.843,96	14
-- Mype: Préstamos		82.530,75	82.362,18	81.818,47		81.186,59	81.186,59	3
--- NoRevolventes		82.530,75	82.362,18	81.818,47		81.186,59	81.186,59	3
-- Pyme: SobregirosCC	41,32	34,85	529,86	48,49	15	33,15	541,19	14
-- Pyme: Préstamos						110.116,18	110.116,18	
--- NoRevolventes						110.116,18	110.116,18	
CREDITOS INDIRECTOS								
- CartasFianzaOtorgadas	38.000,00	38.000,00	38.000,00	38.000,00		38.000,00	38.000,00	
GARANTIAS								
- GARANTIAS RECIBIDAS		82.530,75	82.362,18	81.818,47		346.466,99	81.186,59	
-- 1eraGEquipoTransporte			82.362,18	81.818,47		346.466,99	81.186,59	
-- OtrasGtiasNoPref		82.530,75						
OTROS								
- Rend. dev de Créditos Vig.		795,48	359,90	357,52		425,90	2.516,70	

Montos expresados en unidades de soles\*

Última fecha reportada por la SBS : 29/02/2024

6 MESES ANTERIORES		ABR 2023 (SBS: MAR 2023)	MAY 2023 (SBS: ABR 2023)	JUN 2023 (SBS: MAY 2023)	JUL 2023 (SBS: JUN 2023)	AGO 2023 (SBS: JUL 2023)	SET 2023 (SBS: AGO 2023)
% Porcentaje de Calificación	NOR (Normal)	0.00	0.00	100.00	100.00	100.00	100.00
	CPP (Con Problemas Pote.)	0.00	0.00	0.00	0.00	0.00	0.00
	DEF (Deficiente)	100.00	0.00	0.00	0.00	0.00	0.00
	DUD (Dudoso)	0.00	100.00	0.00	0.00	0.00	0.00
	PER (Pérdida)	0.00	0.00	0.00	0.00	0.00	0.00

Institución	ABR 2023 (SBS: MAR 2023)		MAY 2023 (SBS: ABR 2023)		JUN 2023 (SBS: MAY 2023)		JUL 2023 (SBS: JUN 2023)		AGO 2023 (SBS: JUL 2023)		SET 2023 (SBS: AGO 2023)	
	Monto *	Dias V.	Monto *	Dias V.	Monto *	Dias V.	Monto *	Dias V.	Monto *	Dias V.	Monto *	Dias V.
EDPYME SANTANDER CONSUMO PERÚ												
MITSUI AUTO FINANCE PERÚ S A												
BCP	56,97	44	66,92	73	63,45		39,19		39,38		32,46	
TOTAL	56,97	44	66,92	73	63,45		39,19		39,38		32,46	

Última fecha reportada por la SBS : 29/02/2024

Operación	ABR 2023 (SBS: MAR 2023)		MAY 2023 (SBS: ABR 2023)		JUN 2023 (SBS: MAY 2023)		JUL 2023 (SBS: JUN 2023)		AGO 2023 (SBS: JUL 2023)		SET 2023 (SBS: AGO 2023)	
	Monto *	Dias V.	Monto *	Dias V.	Monto *	Dias V.	Monto *	Dias V.	Monto *	Dias V.	Monto *	Dias V.
RESUMEN												
- Total Deuda	56,97	44	66,92	73	63,45		39,19		39,38		32,46	
- Total Vencido	56,97		66,92									
- % Vencido	100.00		100.00									
CREDITOS DIRECTOS												
- CRÉDITOS VIGENTES					63,45		39,19		39,38		32,46	
-- Mype: SobregirosCC					63,45		39,19		39,38		32,46	
- CRÉDITOS VENCIDOS	56,97	44	66,92	73								
-- Mype: SobregirosCC	56,97	44	66,92	73								

## Reporte SBS/Microfinanzas por entidades

Reportado por : EDPYME SANTANDER CONSUMO PERÚ S.A

Última fecha reportada por la SBS : 29/02/2024

Operación	OCT 2023 (SBS: SET2023)		NOV 2023 (SBS: OCT2023)		DIC 2023 (SBS: NOV2023)		ENE 2024 (SBS: DIC2023)		FEB 2024 (SBS: ENE2024)		MAR 2024 (SBS: FEB2024)	
	Monto *	Dias V.	Monto *	Dias V.	Monto *	Dias V.	Monto *	Dias V.	Monto *	Dias V.	Monto *	Dias V.
Calificación (2)									NOR		NOR	
RESUMEN												
- Total Deuda									110.116,18		110.116,18	



- Garantías										265.280,00		
CREDITOS DIRECTOS												
- CRÉDITOS VIGENTES										110.116,18		110.116,18
-- Pyme:Préstamos										110.116,18		110.116,18
--- NoRevolventes										110.116,18		110.116,18
GARANTIAS												
- GARANTIAS RECIBIDAS										265.280,40		
-- 1eraGEquipoTransporte										265.280,40		

Última fecha reportada por la SBS : 29/02/2024

Operación	ABR 2023 (SBS: MAR2023)		MAY 2023 (SBS: ABR2023)		JUN 2023 (SBS: MAY2023)		JUL 2023 (SBS: JUN2023)		AGO 2023 (SBS: JUL2023)		SET 2023 (SBS: AGO2023)	
	Monto *	Dias V.	Monto *	Dias V.	Monto *	Dias V.	Monto *	Dias V.	Monto *	Dias V.	Monto *	Dias V.
Calificación (2)												
RESUMEN												

Reportado por : MITSUI AUTO FINANCE PERÚ S A

Última fecha reportada por la SBS : 29/02/2024

Operación	OCT 2023 (SBS: SET2023)		NOV 2023 (SBS: OCT2023)		DIC 2023 (SBS: NOV2023)		ENE 2024 (SBS: DIC2023)		FEB 2024 (SBS: ENE2024)		MAR 2024 (SBS: FEB2024)	
	Monto *	Dias V.	Monto *	Dias V.	Monto *	Dias V.	Monto *	Dias V.	Monto *	Dias V.	Monto *	Dias V.
Calificación (2)			NOR		NOR		NOR		NOR		NOR	
RESUMEN												
- Total Deuda			82.530,75		82.362,18		81.818,47		81.186,59		81.186,59	3
- Garantías			82.530,00		82.362,00		81.818,00		81.186,00		81.186,00	
- Otros			795,48		359,90		357,52		425,90		2.516,70	
CREDITOS DIRECTOS												
- CRÉDITOS VIGENTES			82.530,75		82.362,18		81.818,47		81.186,59		81.186,59	3
-- Mype:Préstamos			82.530,75		82.362,18		81.818,47		81.186,59		81.186,59	3
--- NoRevolventes			82.530,75		82.362,18		81.818,47		81.186,59		81.186,59	3
GARANTIAS												
- GARANTIAS RECIBIDAS			82.530,75		82.362,18		81.818,47		81.186,59		81.186,59	
-- 1eraGEquipoTransporte					82.362,18		81.818,47		81.186,59		81.186,59	
-- OtrasGtiasNoPref			82.530,75									
OTROS												
- Rend. dev de Créditos Vig.			795,48		359,90		357,52		425,90		2.516,70	

Última fecha reportada por la SBS : 29/02/2024

Operación	ABR 2023 (SBS: MAR2023)		MAY 2023 (SBS: ABR2023)		JUN 2023 (SBS: MAY2023)		JUL 2023 (SBS: JUN2023)		AGO 2023 (SBS: JUL2023)		SET 2023 (SBS: AGO2023)	
	Monto *	Dias V.	Monto *	Dias V.	Monto *	Dias V.	Monto *	Dias V.	Monto *	Dias V.	Monto *	Dias V.
Calificación (2)												
RESUMEN												

Reportado por : BCP

Última fecha reportada por la SBS : 29/02/2024

Operación	OCT 2023 (SBS: SET2023)		NOV 2023 (SBS: OCT2023)		DIC 2023 (SBS: NOV2023)		ENE 2024 (SBS: DIC2023)		FEB 2024 (SBS: ENE2024)		MAR 2024 (SBS: FEB2024)		
	Monto *	Dias V.	Monto *	Dias V.	Monto *	Dias V.	Monto *	Dias V.	Monto *	Dias V.	Monto *	Dias V.	
Calificación (2)		NOR		NOR		NOR		NOR		NOR		CPP	
RESUMEN													
- Total Deuda		38.041,32		38.034,85		38.529,86		38.048,49	15	38.033,15		38.541,19	14
CREDITOS DIRECTOS													
- CRÉDITOS VIGENTES		41,32		34,85		529,86		48,49	15	33,15		541,19	14
-- Pyme:SobregirosCC		41,32		34,85		529,86		48,49	15	33,15		541,19	14
CREDITOS INDIRECTOS													
- CartasFianzaOtorgadas		38.000,00		38.000,00		38.000,00		38.000,00		38.000,00		38.000,00	

Última fecha reportada por la SBS : 29/02/2024

Operación	ABR 2023 (SBS: MAR2023)		MAY 2023 (SBS: ABR2023)		JUN 2023 (SBS: MAY2023)		JUL 2023 (SBS: JUN2023)		AGO 2023 (SBS: JUL2023)		SET 2023 (SBS: AGO2023)	
	Monto *	Dias V.	Monto *	Dias V.	Monto *	Dias V.	Monto *	Dias V.	Monto *	Dias V.	Monto *	Dias V.
Calificación (2)		DEF		DUD		NOR		NOR		NOR		NOR



RESUMEN									
- Total Deuda	56,97	44	66,92	73	63,45	39,19	39,38	32,46	
- Total Vencido	56,97		66,92						
- % Vencido	100.00		100.00						
CREDITOS DIRECTOS									
- CRÉDITOS VIGENTES					63,45	39,19	39,38	32,46	
-- Mype: SobregirosCC					63,45	39,19	39,38	32,46	
- CRÉDITOS VENCIDOS	56,97	44	66,92	73					
-- Mype: SobregirosCC	56,97	44	66,92	73					

### Rectificaciones SBS

Entidad	Periodo SBS	Cuenta	Concepto Rectificación	Dice	Debe Decir
---------	-------------	--------	------------------------	------	------------

### Aval/Codeudor

Montos expresados en unidades de soles\*

Es Avalista de:				Información reportada por la SBS al 31/01/2024		
Tipo Doc	Nro Documento	Nombre/Razón Social	Act	Pre	12m	

Montos expresados en unidades de soles\*

Quiénes lo Avalan:				Información reportada por la SBS al 31/01/2024		
Tipo Doc	Nro Documento	Nombre/Razón Social	Act	Pre	12m	

Montos expresados en unidades de soles\*

Es Avalista de:				Información Reportada por Entidades de Microfinanzas / Otros Créditos		
Tipo Doc	Nro Documento	Nombre/Razón Social	Act	Pre	12m	

Montos expresados en unidades de soles\*

Quiénes lo Avalan:				Información Reportada por Entidades de Microfinanzas / Otros Créditos		
Tipo Doc	Nro Documento	Nombre/Razón Social	Act	Pre	12m	

### Documentos Protestados como Deudor/Aceptante

Montos expresados en unidades\*

Reportado por la Cámara de Comercio de Lima (CCL)

Documentos Protestados sin Regularizar			
	# Doc	Monto (S/) *	Max Días Venc.
Total:	0	0,00	

Tipo de Cambio 3.718

Nro. Secuencia	Tip. Reg.	Acreedor/Girador	Tipo Doc.	Moneda	Monto *	Monto * (S/)	Boletín	F. Protesto	F. Venc	Días Venc.
----------------	-----------	------------------	-----------	--------	---------	--------------	---------	-------------	---------	------------

\*\*PR: Protestos, CJ: Cobranza Judicial, MO: Moras, PP: Procesos Penales

Montos expresados en unidades\*

Reportado por la Cámara de Comercio de Lima (CCL)

Documentos Protestados Regularizados		
	# Doc	Monto (S/) *
Total:	0	0,00

Nro. Secuencia	Tip. Reg.	Acreeador/Girador	Tipo Doc.	Moneda	Monto *	Monto * (S/)	Boletín	F. Protesto	F. Venc.	F. Reg
----------------	-----------	-------------------	-----------	--------	---------	--------------	---------	-------------	----------	--------

\*\*PR: Protestos, CJ: Cobranza Judicial, MO: Moras, PP: Procesos Penales

## Detalle de Vencidos

### Deuda Laboral

Montos expresados en unidades de soles\*

	# Doc	Monto (S/) *	Max Días Venc.
Total:	2	426,24	173

Se muestran los 10 primeros documentos ordenados por Periodo de Devengue, del más reciente al más antiguo

Nombre del Acreeador de la Obligación	Periodo	Deuda AFP *	Deuda Fondo *	Tipo de Deuda	Situación de Cobranza
AFP HABITAT S.A.	10/2023	33,12	180,00	Cierta-Declaracion sin pago	Administrativa
AFP HABITAT S.A.	09/2023	33,12	180,00	Cierta-Declaracion sin pago	Administrativa

## Comercio Exterior

Montos expresados en unidades de dólares

Muestra información reportada por la SUNAT desde el 07/02/2011

### Resumen por Ejercicio

Ejercicio	Actividad	Número de Operaciones	Importe USD *	N° Países	3 países con mayor número de operaciones
-----------	-----------	-----------------------	---------------	-----------	--

### Resumen por Meses

Actividad	Ejercicio	Mes	Número de Operaciones	Importe USD *	N° Países	3 países con mayor número de operaciones
-----------	-----------	-----	-----------------------	---------------	-----------	--

## PUBLICACIÓN DIARIO "EL PERUANO"

## Reporte Otros Créditos

Institución	OCT 2023		NOV 2023		DIC 2023		ENE 2024		FEB 2024		MAR 2024	
	Monto *	Dias V.	Monto *	Dias V.	Monto *	Dias V.	Monto *	Dias V.	Monto *	Dias V.	Monto *	Dias V.
Institución	ABR 2023		MAY 2023		JUN 2023		JUL 2023		AGO 2023		SET 2023	
	Monto *	Dias V.	Monto *	Dias V.	Monto *	Dias V.	Monto *	Dias V.	Monto *	Dias V.	Monto *	Dias V.

## Reporte Otros Créditos por entidades

Sin Información