



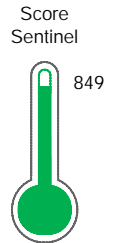
Reporte de Deudas

El reporte contiene solo los títulos seleccionados

- Información General
- Consulta Rápida
- Principales Acreedores
- Detalle Variación
- Posición Histórica
- Gráficos
- Rep. Vencidos
- Rep. SBS/Microf.
- SBS/Microf. Entidades
- Rectificaciones SBS
- Avalados/Avalistas
- Hechos de Importancia
- Documentos CCL
- Detalle de Vencidos
- Comercio Exterior
- Otros Créditos
- Otros Créd. Entidades
- Otros Rep. Negativos

RUC 20513908904 - UNLIMITED SYSTEMS S.A.C.

Fecha Proceso	Tipo Doc.	N. Doc.	Nota	Deuda Total *	Var.	Actual	Previo	12m
20/05/2024	RUC	20513908904	0.000	5.884.729,83				



Excelente Puntaje

* La persona consultada cuenta con los siguientes créditos e indicadores.

- Línea de Crédito
- Está Avalado

Sentinel Sabio

Bancarizado: SI

Recomendación de Sentinel Sabio

Evaluación Crediticia



APROBAR
Producto Générico

Detalle:

- Cumple con todas las reglas de evaluación

Cuota Estimada Mensual

S/ 271441,



Score Sentinel

Nivel de Riesgo



Excelente Puntaje

Recomendación:

Estadísticamente, en este nivel de score, 6 de 100 empresas podrían caer en incumplimiento en los próximos 12 meses

Información General

Datos Principales

19/04/2024: Última actualización de información reportada por SUNAT

Razón Social:	UNLIMITED SYSTEMS S.A.C.		
Nombre Comercial:	UNLIMITED SYSTEMS S.A.C.		
Tipo de Contribuyente:	SOCIEDAD ANONIMA CERRADA		
Estado de Contribuyente:	ACTIVO	Condición del Contribuyente:	HABIDO
Inicio de Actividades:	01/09/2006		
Tamaño contribuyente:	MEDIANO	Dependencia:	INTENDENCIA LIMA PRICO
Actividad Económica Principal	MANTEN.Y REPAR.MAQUIN. DE OFICINA.		
Actividad Económica Secundaria 1	VTA. MAY. DE OTROS PRODUCTOS.	Actividad Económica Secundaria 2	-
Fecha Inscripción RRPP:	10/08/2006	Número de Partida Registral:	-
Folio:	-	Asiento:	-

Agente de retención

Direcciones Registradas

Dirección	Fuente
CALLE CONSTELACION AUSTRAL NRO 129 URBANIZACION LA CAMPIÑA CHORRILLOS - LIMA - LIMA (A 1 CDRA DE LA ESCUELA DE POLICIA)	SUNAT - DOMICILIO FISCAL

Representantes Legales

Nro Documento	Nombre de Representante	Act	Pre	12m	Fecha desde que ocupa Cargo	Cargo
10179624	VASQUEZ GALVEZ JESSICA MARGOT	<input checked="" type="checkbox"/>	<input checked="" type="checkbox"/>	<input type="checkbox"/>	23/02/2023	GERENTE GENERAL
43369578	ROJAS BOZOVICH ALEX	<input checked="" type="checkbox"/>	<input checked="" type="checkbox"/>	<input checked="" type="checkbox"/>	25/04/2018	APODERADO

Empresas Relacionadas a:

VASQUEZ GALVEZ JESSICA MARGOT

Ruc	Razón Social	Semáforos			Fecha desde que ocupa Cargo	Cargo	Estado
		Act	Pre	12m			
20600079680	NEGOCIOS Y CONVERSIONES EL ALAMO SOCIEDAD ANONIMA CERRADA	<input type="checkbox"/>	<input type="checkbox"/>	<input type="checkbox"/>	12/01/2015	GERENTE GENERAL	ACTIVO
20601868483	VIVALK NEGOCIOS Y SERVICIOS SOCIEDAD ANONIMA CERRADA - VIVAL	<input checked="" type="checkbox"/>	<input checked="" type="checkbox"/>	<input type="checkbox"/>	20/01/2017	GERENTE GENERAL	ACTIVO

ROJAS BOZOVICH ALEX

Ruc	Razón Social	Semáforos			Fecha desde que ocupa Cargo	Cargo	Estado
		Act	Pre	12m			
20557030434	IFASOC S.A. - IFASOC	<input type="checkbox"/>	<input type="checkbox"/>	<input type="checkbox"/>	07/10/2014	GERENTE GENERAL	SUSPENSION TEMPORAL
20600094972	AJUSTADORES DE AVIACION SOCIEDAD ANONIMA CERRADA - AJUSTAD	<input type="checkbox"/>	<input type="checkbox"/>	<input type="checkbox"/>	16/01/2015	GERENTE GENERAL	SUSPENSION TEMPORAL
20600400992	UNLIMITED SERVICE SOLUTIONS S.A.C.	<input checked="" type="checkbox"/>	<input checked="" type="checkbox"/>	<input checked="" type="checkbox"/>	18/05/2015	GERENTE GENERAL	ACTIVO
20603033800	UNLIMITED ECO S.A.C.	<input type="checkbox"/>	<input type="checkbox"/>	<input type="checkbox"/>	14/12/2017	GERENTE GENERAL	SUSPENSION TEMPORAL
20603613831	ADALID PERÚ S.A.C.	<input type="checkbox"/>	<input type="checkbox"/>	<input type="checkbox"/>	29/08/2018	GERENTE GENERAL	SUSPENSION TEMPORAL
20606115831	JUNTA DE PROPIETARIOS JIRÓN MONTE CARMELO N° 535-539 -URBANI	<input type="checkbox"/>	<input type="checkbox"/>	<input type="checkbox"/>	02/03/2022	PRESIDENTE	ACTIVO

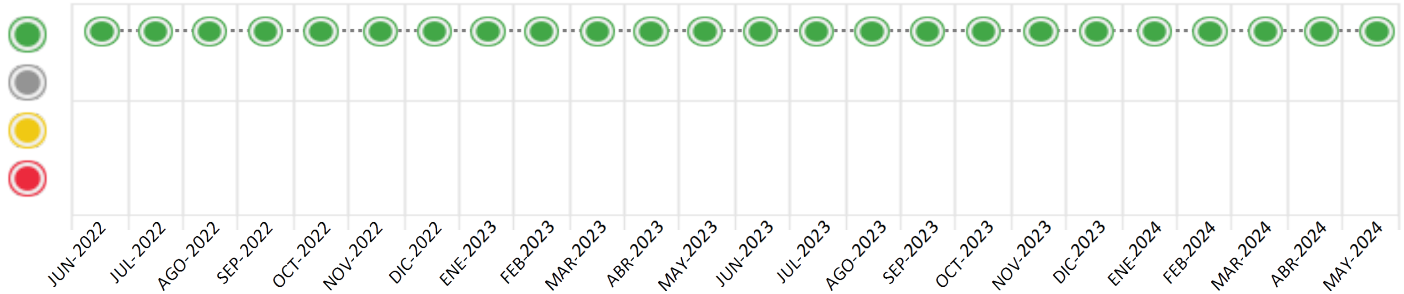
Consulta Rápida

Documento de identidad consultado

Fecha Proceso	Tipo Doc.	N. Doc.	Nombre o Raz. Social	Nota	Deuda Total *	Var.	Actual	Previo	12m
20/05/2024	RUC	20513908904	UNLIMITED SYSTEMS S.A.C.	0.000	5.884.729,83				

Montos expresados en unidades de soles*

Semáforos de los últimos 24 meses



Semáforo	Descripción
	No registra información de deudas
	Minimo Riesgo: Sin deudas vencidas
	Mediano Riesgo: Deudas con poco atraso*
	Alto Riesgo: Deudas con atraso significativo*

*Semáforo deuda menor: Deuda vencida menor S/ 100 personas naturales o menor S/ 500 personas jurídicas

Verde: 0 <= Sem. < 0.001
 Amarillo: 0.001 <= Sem. <= 2
 Rojo: 2 < Sem. <= 6

Variación	Descripción
	Variación Negativa: La nueva información reportada ha incrementado tu riesgo crediticio
	Variación Positiva: La nueva información ha mejorado tu posición de riesgo
	Variación Porcentual Positiva: El monto total reportado por la SBS/Microfinanzas o número de instituciones financieras ha aumentado
	Variación Porcentual Negativa: El monto total reportado por la SBS/Microfinanzas o número de instituciones financieras ha disminuido
	Aproximadamente igual o igual

Detalle de la deuda SBS/Microfinanzas

Entidad	Deuda Anterior			Deuda a MAY 2024				Rect. (1)	Disc.
	NOV 2023	FEB 2024	ABR 2024	Fecha Inf.	Calif. (2)	Monto *	Días Venc.		
	2.728.716,96	3.296.582,65	8.344.243,39	30/04/2024	NOR	0			
	938.556,79	930.242,32	909.211,60	30/04/2024	NOR	0			
	0,00	0,00	0,00	30/04/2024	NOR	0			
TOTAL	3.667.273,75	4.226.824,97	9.253.454,99			5.884.729,83			

(1) Ver detalle en el cuadro de Rectificaciones SBS

(2) NOR: Normal, CPP: Con Problemas Potenciales, DEF: Deficiente, DUD: Dudoso, PER: Pérdida, SCAL: Sin Calificación

Detalle de la deuda de Otros Créditos

Entidad	Deuda Anterior			Deuda a MAY 2024				Disc.
	NOV 2023	FEB 2024	ABR 2024	Fecha Inf.	Calif. (2)	Monto	Días Venc.	
TOTAL								

(2) NOR: Normal, CPP: Con Problemas Potenciales, DEF: Deficiente, DUD: Dudoso, PER: Pérdida, SCAL: Sin Calificación

Detalle de vencidos

# Doc	Fuente - Acreedor	Monto *	Días Venc.

Utilización de Líneas de Crédito

Instituciones	**	Línea Aprobada	Línea No Utilizada	Línea Utilizada	% L. Uti.
BBVA	TOT		5.212,07		
TOTAL			5.212,07		0%

**(TOT):Otras Tarjetas de Crédito

Principales Acreedores

Montos expresados en unidades de soles*

Resumen de Deudas

Descripción de la Deuda	Monto *	Días
Deuda total SBS al 30/04/2024	5.884.729,83	
% Calificación normal	100.00	
Peor Calificación (2)	NOR	
Otros Créditos	0,00	****

Detalle de deuda SBS/Microfinanzas

Institución SBS	Calif. (2)	Saldo *	% Ven.	Días Venc.	Rect.(1)
BCP	NOR	4.873.638,54	0.00		
INTERBANK	NOR	916.303,36	0.00		
BBVA	NOR	94.787,93	0.00		
Deuda Total SBS/MicroFinanzas		5.884.729,83	0		

Detalle de Riesgos SBS/Microfinanzas

Concepto	Saldo *
Deuda Directa	2.418.127,20
Deuda Indirecta	3.466.602,63
Deuda Castigada	0,00
Deuda Total SBS/MicroFinanzas	5.884.729,83
Línea Tarj.Cred. No utilizada	5.212,07
Total Riesgo SBS/MicroFinanzas	5.889.941,90

Detalle de deuda Otros Créditos

Empresa	Calif. (2)	Saldo *	% Ven.	Días Venc.	Disc.
Deuda Total Otros Créditos		0,00	0		

Detalle de vencidos

# Doc	Fuente - Acreedor	Monto *	Días Venc.
-------	-------------------	---------	------------

Detalle Variación

Montos expresados en unidades de soles*

Resumen de la variación

Descripción de la deuda	22/04/2024	20/05/2024	Variación
Score	0.000	0.000	0.000
Nro. Entidades SBS/Microf.	3	3	0
Riesgo Total SBS/Microf. *	9.253.454,99	5.884.729,83	
Deuda Directa	5.788.329,42	2.418.127,20	-3.370.202,22
Deuda Indirecta	3.465.125,57	3.466.602,63	1.477,06
Deuda Castigada	0,00	0,00	0,00

Variación del Riesgo Total SBS/Microf. *	Antes	20/05/2024	Variación
Último Mes	9.253.454,99	5.884.729,83	-3.368.725,16
Último Trimestre	4.226.824,97	5.884.729,83	1.657.904,86
Último Semestre	3.667.273,75	5.884.729,83	2.217.456,08
Último Año	4.877.960,91	5.884.729,83	1.006.768,92

Calificación SBS/Microf.	22/04/2024	20/05/2024	Variación
% NOR (Normal)	100.00	100.00	0.00
% CPP (Con Problemas Potenciales)	0.00	0.00	0.00
% DEF (Deficiente)	0.00	0.00	0.00
% DUD (Dudoso)	0.00	0.00	0.00
% PER (Pérdida)	0.00	0.00	0.00

Deuda vencida *	22/04/2024	20/05/2024	Variación
Total deuda vencida	0,00	0,00	0,00
Deuda por Otros Créditos *	22/04/2024	20/05/2024	Variación



Total deuda otros créditos	0,00	0,00	0,00
----------------------------	------	------	------

Detalle de la variación			
Fuente - Acreedor *	22/04/2024	20/05/2024	Variación

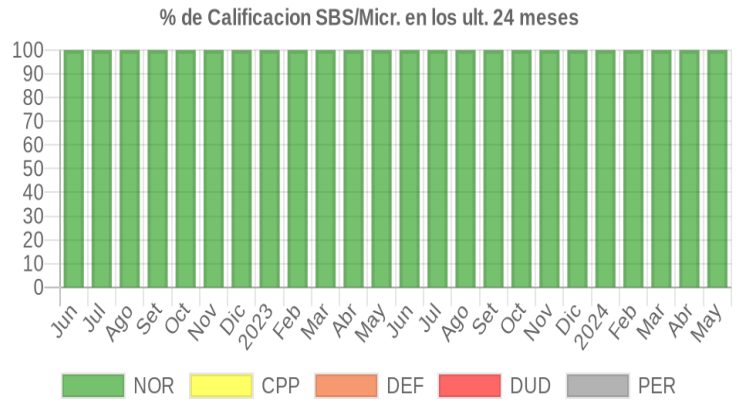
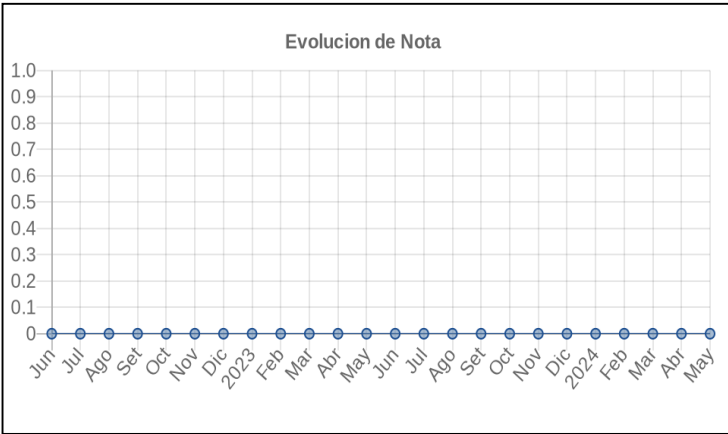
Posición Histórica

Montos expresados en unidades de soles*

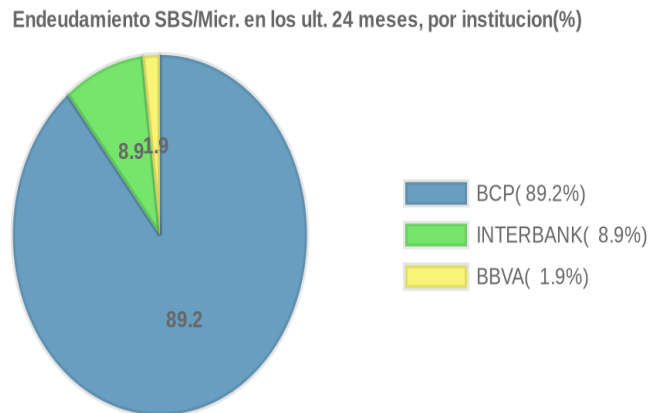
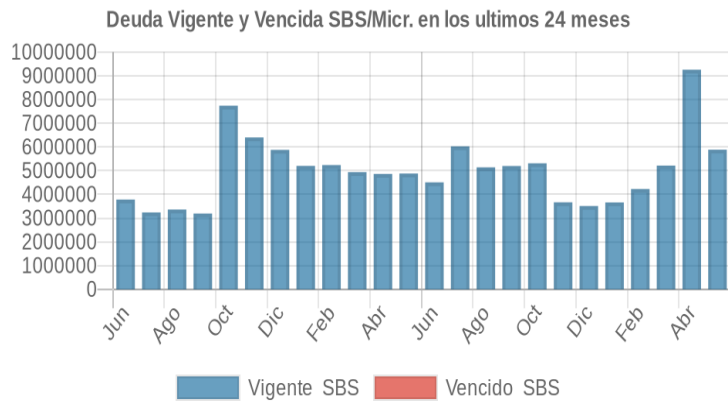
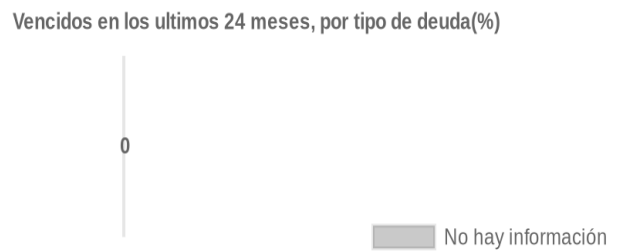
Fecha de Proceso	Sema. Actual	Sem. Riesgo	Var.	Superintendencia de Banca y Seguros (SBS/Microfinan.)				Otros Créditos	Otros Vencidos *				Ctas. Cerr./Anu.		Otros Repor. Negati.		
				# Enti.	Deuda Total *	% Cali. normal	Peor Califi. (2)		Deuda Vencida *	Protestos	Docs. Impagos	Deuda Tributaria	Deuda Laboral	Cta. Cte.		Tar. Créd.	
20/05/2024	●	0.000	⊗	3	5.884.729,83	100.00	NOR	0,00	0,00	0,00	0,00	0,00	0,00	0	0	0	
22/04/2024	●	0.000	⊗	3	9.253.454,99	100.00	NOR	0,00	0,00	0,00	0,00	0,00	0,00	0,00	0	0	0
21/03/2024	●	0.000	⊗	3	5.214.151,16	100.00	NOR	0,00	0,00	0,00	0,00	0,00	0,00	0,00	0	0	0
21/02/2024	●	0.000	⊗	3	4.226.824,97	100.00	NOR	0,00	0,00	0,00	0,00	0,00	0,00	0,00	0	0	0
19/01/2024	●	0.000	⊗	3	3.660.333,46	100.00	NOR	0,00	0,00	0,00	0,00	0,00	0,00	0,00	0	0	0
22/12/2023	●	0.000	⊗	3	3.511.075,11	100.00	NOR	0,00	0,00	0,00	0,00	0,00	0,00	0,00	0	0	0
23/11/2023	●	0.000	⊗	3	3.667.273,75	100.00	NOR	0,00	0,00	0,00	0,00	0,00	0,00	0,00	0	0	0
23/10/2023	●	0.000	⊗	3	5.309.996,51	100.00	NOR	0,00	0,00	0,00	0,00	0,00	0,00	0,00	0	0	0
21/09/2023	●	0.000	⊗	3	5.196.067,88	100.00	NOR	0,00	0,00	0,00	0,00	0,00	0,00	0,00	0	0	0
24/08/2023	●	0.000	⊗	3	5.139.666,36	100.00	NOR	0,00	0,00	0,00	0,00	0,00	0,00	0,00	0	0	0
24/07/2023	●	0.000	⊗	3	6.023.700,61	100.00	NOR	0,00	0,00	0,00	0,00	0,00	0,00	0,00	0	0	0
22/06/2023	●	0.000	⊗	2	4.508.709,52	100.00	NOR	0,00	0,00	0,00	0,00	0,00	0,00	0,00	0	0	0
22/05/2023	●	0.000	⊗	2	4.877.960,91	100.00	NOR	0,00	0,00	0,00	0,00	0,00	0,00	0,00	0	0	0
24/04/2023	●	0.000	⊗	2	4.862.625,68	100.00	NOR	0,00	0,00	0,00	0,00	0,00	0,00	0,00	0	0	0
22/03/2023	●	0.000	⊗	2	4.939.193,89	100.00	NOR	0,00	0,00	0,00	0,00	0,00	0,00	0,00	0	0	0
21/02/2023	●	0.000	⊗	2	5.236.414,11	100.00	NOR	0,00	0,00	0,00	0,00	0,00	0,00	0,00	0	0	0
27/01/2023	●	0.000	⊗	2	5.202.738,85	100.00	NOR	0,00	0,00	0,00	0,00	0,00	0,00	0,00	0	0	0
23/01/2023	●	0.000	⊗	2	5.202.738,85	100.00	NOR	0,00	0,00	0,00	0,00	0,00	0,00	0,00	0	0	0
22/12/2022	●	0.000	⊗	2	5.875.962,17	100.00	NOR	0,00	0,00	0,00	0,00	0,00	0,00	0,00	0	0	0
23/11/2022	●	0.000	⊗	2	6.398.067,94	100.00	NOR	0,00	0,00	0,00	0,00	0,00	0,00	0,00	0	0	0
24/10/2022	●	0.000	⊗	2	7.738.515,97	100.00	NOR	0,00	0,00	0,00	0,00	0,00	0,00	0,00	0	0	0
22/09/2022	●	0.000	⊗	2	3.194.322,12	100.00	NOR	0,00	0,00	0,00	0,00	0,00	0,00	0,00	0	0	0
22/08/2022	●	0.000	⊗	2	3.360.171,42	100.00	NOR	0,00	0,00	0,00	0,00	0,00	0,00	0,00	0	0	0
22/07/2022	●	0.000	⊗	2	3.239.878,89	100.00	NOR	0,00	0,00	0,00	0,00	0,00	0,00	0,00	0	0	0
23/06/2022	●	0.000	⊗	2	3.784.450,67	100.00	NOR	0,00	0,00	0,00	0,00	0,00	0,00	0,00	0	0	0

Gráficos

Montos expresados en unidades de soles*



NOR: Normal, CPP: Con Problemas Potenciales, DEF: Deficiente, DUD: Dudoso, PER: Pérdida, SCAL: Sin Calificación



Reporte de Vencidos

Montos expresados en unidades de soles*

Fuente - Acreedor	FEB 2024			MAR 2024			ABR 2024			MAY 2024		
	# Docs.	Monto *	Dias V.	# Docs.	Monto *	Dias V.	# Docs.	Monto *	Dias V.	# Docs.	Monto *	Dias V.

Montos expresados en unidades de soles*

Fuente - Acreedor	OCT 2023			NOV 2023			DIC 2023			ENE 2024		
	# Docs.	Monto *	Dias V.	# Docs.	Monto *	Dias V.	# Docs.	Monto *	Dias V.	# Docs.	Monto *	Dias V.

Montos expresados en unidades de soles*

Fuente - Acreedor	JUN 2023			JUL 2023			AGO 2023			SET 2023		
	# Docs.	Monto *	Dias V.	# Docs.	Monto *	Dias V.	# Docs.	Monto *	Dias V.	# Docs.	Monto *	Dias V.

Reporte SBS/Microfinanzas

Montos expresados en unidades de soles*

Última fecha reportada por la SBS : 30/04/2024

ULTIMOS 6 MESES		DIC 2023 (SBS: NOV 2023)	ENE 2024 (SBS: DIC 2023)	FEB 2024 (SBS: ENE 2024)	MAR 2024 (SBS: FEB 2024)	ABR 2024 (SBS: MAR 2024)	MAY 2024 (SBS: ABR 2024)
% Porcentaje de Calificación	NOR (Normal)	100.00	100.00	100.00	100.00	100.00	100.00
	CPP (Con Problemas Pote.)	0.00	0.00	0.00	0.00	0.00	0.00
	DEF (Deficiente)	0.00	0.00	0.00	0.00	0.00	0.00
	DUD (Dudoso)	0.00	0.00	0.00	0.00	0.00	0.00
	PER (Pérdida)	0.00	0.00	0.00	0.00	0.00	0.00

Institución	DIC 2023 (SBS: NOV 2023)		ENE 2024 (SBS: DIC 2023)		FEB 2024 (SBS: ENE 2024)		MAR 2024 (SBS: FEB 2024)		ABR 2024 (SBS: MAR 2024)		MAY 2024 (SBS: ABR 2024)	
	Monto *	Dias V.	Monto *	Dias V.	Monto *	Dias V.	Monto *	Dias V.	Monto *	Dias V.	Monto *	Dias V.
BCP	2.597.461,73		2.653.322,80		3.296.582,65		4.289.777,87		8.344.243,39		4.873.638,54	
INTERBANK	913.613,38		907.010,71		930.242,32		924.373,29		909.211,60		916.303,36	
BBVA	0,00		99.999,95		0,00		0,00		0,00		94.787,93	
TOTAL	3.511.075,11		3.660.333,46		4.226.824,97		5.214.151,16		9.253.454,99		5.884.729,83	

Última fecha reportada por la SBS : 30/04/2024

Operación	DIC 2023 (SBS: NOV 2023)		ENE 2024 (SBS: DIC 2023)		FEB 2024 (SBS: ENE 2024)		MAR 2024 (SBS: FEB 2024)		ABR 2024 (SBS: MAR 2024)		MAY 2024 (SBS: ABR 2024)	
	Monto *	Dias V.	Monto *	Dias V.	Monto *	Dias V.	Monto *	Dias V.	Monto *	Dias V.	Monto *	Dias V.
RESUMEN												
- Total Deuda	3.511.075,11		3.660.333,46		4.226.824,97		5.214.151,16		9.253.454,99		5.884.729,83	
- Línea No Utilizada	679.636,66		427.087,64		875.350,30		326.800,00		100.000,00		5.212,07	
- Garantías	8.771.891,00		8.856.856,00		9.752.815,00		10.781.791,00		8.104.623,00		8.142.287,00	
CREDITOS DIRECTOS												
- CRÉDITOS VIGENTES	644.660,31		666.274,19		700.665,67		1.582.996,45		5.788.329,42		2.418.127,20	
-- MedE: Cred.Rev.LíneaTarj. Crédito			99.999,95								94.787,93	
-- MedE: Descuentos								3.400.139,21				
--- Otros								3.400.139,21				
-- MedE: Préstamos	644.660,31		566.274,24		486.974,57		407.387,71		327.124,89		246.197,85	
--- NoRevolventes	644.660,31		566.274,24		486.974,57		407.387,71		327.124,89		246.197,85	
-- CRÉDITOS COMERCIO EXTERIOR					213.691,10		1.175.608,74		2.061.065,32		2.077.141,42	
CREDITOS INDIRECTOS												
- CartasFianzaOtorgadas	2.866.414,80		2.994.059,27		3.526.159,30		3.631.154,71		3.465.125,57		3.466.602,63	
LINEA NO UTIL. Y CRED. NO DESEMB.												
- LinCredPréstamos					190.200,00		189.000,00					
- LinCredAvalessFianzas	579.636,66		427.087,64		38.040,00		37.800,00					
- LinCredTarjetaCrédito	100.000,00				100.000,00		100.000,00		100.000,00		5.212,07	
- OtrasLinCred					547.110,30							
GARANTIAS												
- GARANTIAS RECIBIDAS	8.771.893,37		8.856.859,10		9.752.816,38		10.781.792,77		8.104.624,95		8.142.289,64	



-- 1eraHipotecasInmuebles	5.904.107,87	5.861.438,99	6.011.570,22	5.973.642,33	5.875.661,95	5.921.491,48
-- OtrasGtiasNoPref	1.370,69	1.360,83	1.395,75	1.386,99	1.364,31	1.374,99
-- GtiasNoPref(AvalyFianza)	2.866.414,81	2.994.059,28	3.739.850,41	4.806.763,45	2.227.598,69	2.219.423,17
- PROGRAMA REACTIVA PERU	644.660,31	566.274,24	486.974,57	407.387,71	327.124,89	246.197,85

Montos expresados en unidades de soles*

Última fecha reportada por la SBS : 30/04/2024

6 MESES ANTERIORES		JUN 2023 (SBS: MAY 2023)	JUL 2023 (SBS: JUN 2023)	AGO 2023 (SBS: JUL 2023)	SET 2023 (SBS: AGO 2023)	OCT 2023 (SBS: SET 2023)	NOV 2023 (SBS: OCT 2023)
% Porcentaje de Calificación	NOR (Normal)	100.00	100.00	100.00	100.00	100.00	100.00
	CPP (Con Problemas Pote.)	0.00	0.00	0.00	0.00	0.00	0.00
	DEF (Deficiente)	0.00	0.00	0.00	0.00	0.00	0.00
	DUD (Dudoso)	0.00	0.00	0.00	0.00	0.00	0.00
	PER (Pérdida)	0.00	0.00	0.00	0.00	0.00	0.00

Institución	JUN 2023 (SBS: MAY 2023)		JUL 2023 (SBS: JUN 2023)		AGO 2023 (SBS: JUL 2023)		SET 2023 (SBS: AGO 2023)		OCT 2023 (SBS: SET 2023)		NOV 2023 (SBS: OCT 2023)	
	Monto *	Dias V.	Monto *	Dias V.	Monto *	Dias V.	Monto *	Dias V.	Monto *	Dias V.	Monto *	Dias V.
BCP	4.408.709,62		4.322.410,86		4.157.354,55		4.192.480,82	13	4.282.444,22		2.728.716,96	
INTERBANK			1.601.289,80		882.311,86		903.587,11		927.552,34		938.556,79	
BBVA	99.999,90		99.999,95		99.999,95		99.999,95		99.999,95		0,00	
TOTAL	4.508.709,52		6.023.700,61		5.139.666,36		5.196.067,88	13	5.309.996,51		3.667.273,75	

Última fecha reportada por la SBS : 30/04/2024

Operación	JUN 2023 (SBS: MAY 2023)		JUL 2023 (SBS: JUN 2023)		AGO 2023 (SBS: JUL 2023)		SET 2023 (SBS: AGO 2023)		OCT 2023 (SBS: SET 2023)		NOV 2023 (SBS: OCT 2023)	
	Monto *	Dias V.	Monto *	Dias V.	Monto *	Dias V.	Monto *	Dias V.	Monto *	Dias V.	Monto *	Dias V.
RESUMEN												
- Total Deuda	4.508.709,52		6.023.700,61		5.139.666,36		5.196.067,88	13	5.309.996,51		3.667.273,75	
- Línea No Utilizada	433.761,45								588.480,15		695.461,86	
- Garantías	8.669.295,00		9.000.639,00		9.979.785,00		9.436.796,00		9.687.082,00		9.011.380,00	
CREDITOS DIRECTOS												
- CRÉDITOS VIGENTES	2.448.107,31		3.695.929,17		2.326.719,27		2.361.109,98	13	2.399.848,94		722.600,30	
-- MedE: Cred.Rev.LíneaTarj. Crédito	99.999,90		99.999,95		99.999,95		99.999,95		99.999,95			
-- MedE: Descuentos			1.305.555,56									
--- Letras			1.305.555,56									
-- MedE: Préstamos	1.782.786,20		1.732.889,20		1.727.749,20		1.750.108,20	13	1.775.294,20		722.600,30	
--- NoRevolventes	1.782.786,20		1.732.889,20		1.727.749,20		1.750.108,20	13	1.775.294,20		722.600,30	
-- CRÉDITOS COMERCIO EXTERIOR	565.321,21		557.484,46		498.970,12		511.001,83		524.554,79			
CREDITOS INDIRECTOS												
- CartasFianzaOtorgadas	2.060.602,21		2.327.771,44		2.812.947,09		2.834.957,90		2.910.147,57		2.944.673,45	
LÍNEA NO UTIL. Y CRED. NO DESEMB.												
- LinCredAvalasFianzas	433.761,45								588.480,15		595.461,86	
- LinCredTarjetaCrédito											100.000,00	
GARANTIAS												
- GARANTIAS RECIBIDAS	8.669.295,35		9.000.640,97		9.979.788,25		9.436.797,73		9.687.083,63		9.011.382,84	
-- 1eraHipotecasInmuebles	5.814.029,14		5.733.432,37		5.701.825,80		5.839.314,39		5.994.186,60		6.065.301,39	
-- Gob. Nacional Reactiva Perú			191.625,57		720.443,88							
-- OtrasGtiasNoPref			443,59		1.323,48		1.355,43		1.391,45		1.407,99	
-- GtiasNoPref(AvalyFianza)	2.855.266,21		3.075.139,44		3.556.195,09		3.596.127,91		3.691.505,58		2.944.673,46	
- PROGRAMA REACTIVA PERU	800.493,20		800.493,20		800.493,20		800.493,20		800.493,20		722.600,30	

Reporte SBS/Microfinanzas por entidades

Reportado por : BCP

Última fecha reportada por la SBS : 30/04/2024

Operación	DIC 2023 (SBS: NOV2023)		ENE 2024 (SBS: DIC2023)		FEB 2024 (SBS: ENE2024)		MAR 2024 (SBS: FEB2024)		ABR 2024 (SBS: MAR2024)		MAY 2024 (SBS: ABR2024)	
	Monto *	Dias V.	Monto *	Dias V.	Monto *	Dias V.	Monto *	Dias V.	Monto *	Dias V.	Monto *	Dias V.
Calificación (2)	NOR		NOR		NOR		NOR		NOR		NOR	
RESUMEN												
- Total Deuda	2.597.461,73		2.653.322,80		3.296.582,65		4.289.777,87		8.344.243,39		4.873.638,54	



- Línea No Utilizada	579.636,66	427.087,64	775.350,30	226.800,00		
- Garantías	7.856.908,00	7.948.486,00	8.821.178,00	9.856.032,00	7.194.048,00	7.224.610,00
CREDITOS DIRECTOS						
- CRÉDITOS VIGENTES	644.660,31	566.274,24	700.665,67	1.582.996,45	5.788.329,42	2.323.339,27
-- MedE: Descuentos					3.400.139,21	
--- Otros					3.400.139,21	
-- MedE: Préstamos	644.660,31	566.274,24	486.974,57	407.387,71	327.124,89	246.197,85
--- NoRevolventes	644.660,31	566.274,24	486.974,57	407.387,71	327.124,89	246.197,85
-- CRÉDITOS COMERCIO EXTERIOR			213.691,10	1.175.608,74	2.061.065,32	2.077.141,42
CREDITOS INDIRECTOS						
- CartasFianzaOtorgadas	1.952.801,42	2.087.048,56	2.595.916,98	2.706.781,42	2.555.913,97	2.550.299,27
LINEA NO UTIL. Y CRED. NO DESEMB.						
- LinCredPréstamos			190.200,00	189.000,00		
- LinCredAvalesFianzas	579.636,66	427.087,64	38.040,00	37.800,00		
- OtrasLinCred			547.110,30			
GARANTIAS						
- GARANTIAS RECIBIDAS	7.856.909,29	7.948.487,55	8.821.178,30	9.856.032,49	7.194.049,03	7.224.611,28
-- 1eraHipotecasInmuebles	5.904.107,87	5.861.438,99	6.011.570,22	5.973.642,33	5.875.661,95	5.921.491,48
-- GtiasNoPref(AvalyFianza)	1.952.801,42	2.087.048,56	2.809.608,08	3.882.390,16	1.318.387,08	1.303.119,80
- PROGRAMA REACTIVA PERU	644.660,31	566.274,24	486.974,57	407.387,71	327.124,89	246.197,85

Última fecha reportada por la SBS : 30/04/2024

Operación	JUN 2023 (SBS: MAY2023)		JUL 2023 (SBS: JUN2023)		AGO 2023 (SBS: JUL2023)		SET 2023 (SBS: AGO2023)		OCT 2023 (SBS: SET2023)		NOV 2023 (SBS: OCT2023)	
	Monto *	Dias V.	Monto *	Dias V.	Monto *	Dias V.	Monto *	Dias V.	Monto *	Dias V.	Monto *	Dias V.
Calificación (2)	NOR		NOR		NOR		NOR		NOR		NOR	
RESUMEN												
- Total Deuda	4.408.709,62		4.322.410,86		4.157.354,55		4.192.480,82	13	4.282.444,22		2.728.716,96	
- Línea No Utilizada	433.761,45								588.480,15		595.461,86	
- Garantías	8.669.295,00		8.704.462,00		9.096.151,00		8.531.854,00		8.758.139,00		8.071.417,00	
CREDITOS DIRECTOS												
- CRÉDITOS VIGENTES	2.348.107,41		2.290.373,66		2.226.719,32		2.261.110,03	13	2.299.848,99		722.600,30	
-- MedE: Préstamos	1.782.786,20		1.732.889,20		1.727.749,20		1.750.108,20	13	1.775.294,20		722.600,30	
--- NoRevolventes	1.782.786,20		1.732.889,20		1.727.749,20		1.750.108,20	13	1.775.294,20		722.600,30	
-- CRÉDITOS COMERCIO EXTERIOR	565.321,21		557.484,46		498.970,12		511.001,83		524.554,79			
CREDITOS INDIRECTOS												
- CartasFianzaOtorgadas	2.060.602,21		2.032.037,20		1.930.635,23		1.931.370,79		1.982.595,23		2.006.116,66	
LINEA NO UTIL. Y CRED. NO DESEMB.												
- LinCredAvalesFianzas	433.761,45								588.480,15		595.461,86	
GARANTIAS												
- GARANTIAS RECIBIDAS	8.669.295,35		8.704.463,14		9.096.152,91		8.531.855,18		8.758.139,83		8.071.418,05	
-- 1eraHipotecasInmuebles	5.814.029,14		5.733.432,37		5.701.825,80		5.839.314,39		5.994.186,60		6.065.301,39	
-- Gob. Nacional Reactiva Perú			191.625,57		720.443,88							
-- GtiasNoPref(AvalyFianza)	2.855.266,21		2.779.405,20		2.673.883,23		2.692.540,79		2.763.953,23		2.006.116,66	
- PROGRAMA REACTIVA PERU	800.493,20		800.493,20		800.493,20		800.493,20		800.493,20		722.600,30	

Reportado por : INTERBANK

Última fecha reportada por la SBS : 30/04/2024

Operación	DIC 2023 (SBS: NOV2023)		ENE 2024 (SBS: DIC2023)		FEB 2024 (SBS: ENE2024)		MAR 2024 (SBS: FEB2024)		ABR 2024 (SBS: MAR2024)		MAY 2024 (SBS: ABR2024)	
	Monto *	Dias V.	Monto *	Dias V.	Monto *	Dias V.	Monto *	Dias V.	Monto *	Dias V.	Monto *	Dias V.
Calificación (2)	NOR		NOR		NOR		NOR		NOR		NOR	
RESUMEN												
- Total Deuda	913.613,38		907.010,71		930.242,32		924.373,29		909.211,60		916.303,36	
- Garantías	914.983,00		908.370,00		931.637,00		925.759,00		910.575,00		917.677,00	
CREDITOS INDIRECTOS												
- CartasFianzaOtorgadas	913.613,38		907.010,71		930.242,32		924.373,29		909.211,60		916.303,36	
GARANTIAS												
- GARANTIAS RECIBIDAS	914.984,08		908.371,55		931.638,08		925.760,28		910.575,92		917.678,36	
-- OtrasGtiasNoPref	1.370,69		1.360,83		1.395,75		1.386,99		1.364,31		1.374,99	
-- GtiasNoPref(AvalyFianza)	913.613,39		907.010,72		930.242,33		924.373,29		909.211,61		916.303,37	



Última fecha reportada por la SBS : 30/04/2024

Operación	JUN 2023 (SBS: MAY2023)		JUL 2023 (SBS: JUN2023)		AGO 2023 (SBS: JUL2023)		SET 2023 (SBS: AGO2023)		OCT 2023 (SBS: SET2023)		NOV 2023 (SBS: OCT2023)	
	Monto *	Dias V.	Monto *	Dias V.	Monto *	Dias V.	Monto *	Dias V.	Monto *	Dias V.	Monto *	Dias V.
Calificación (2)			NOR		NOR		NOR		NOR		NOR	
RESUMEN												
- Total Deuda			1.601.289,80		882.311,86		903.587,11		927.552,34		938.556,79	
- Garantías			296.177,00		883.634,00		904.942,00		928.943,00		939.963,00	
CREDITOS DIRECTOS												
- CRÉDITOS VIGENTES			1.305.555,56									
-- MedE: Descuentos			1.305.555,56									
--- Letras			1.305.555,56									
CREDITOS INDIRECTOS												
- CartasFianzaOtorgadas			295.734,24		882.311,86		903.587,11		927.552,34		938.556,79	
GARANTIAS												
- GARANTIAS RECIBIDAS			296.177,83		883.635,34		904.942,55		928.943,80		939.964,79	
-- OtrasGtiasNoPref			443,59		1.323,48		1.355,43		1.391,45		1.407,99	
-- GtiasNoPref(AvalyFianza)			295.734,24		882.311,86		903.587,12		927.552,35		938.556,80	

Reportado por : BBVA

Última fecha reportada por la SBS : 30/04/2024

Operación	DIC 2023 (SBS: NOV2023)		ENE 2024 (SBS: DIC2023)		FEB 2024 (SBS: ENE2024)		MAR 2024 (SBS: FEB2024)		ABR 2024 (SBS: MAR2024)		MAY 2024 (SBS: ABR2024)	
	Monto *	Dias V.	Monto *	Dias V.	Monto *	Dias V.	Monto *	Dias V.	Monto *	Dias V.	Monto *	Dias V.
Calificación (2)			NOR		NOR		NOR		NOR		NOR	
RESUMEN												
- Total Deuda			99.999,95								94.787,93	
- Línea No Utilizada	100.000,00				100.000,00		100.000,00		100.000,00		5.212,07	
CREDITOS DIRECTOS												
- CRÉDITOS VIGENTES			99.999,95								94.787,93	
-- MedE: Cred. Rev. Línea Tarj. Crédito			99.999,95								94.787,93	
LINEA NO UTIL. Y CRED. NO DESEMB.												
- LinCredTarjetaCrédito	100.000,00				100.000,00		100.000,00		100.000,00		5.212,07	

Última fecha reportada por la SBS : 30/04/2024

Operación	JUN 2023 (SBS: MAY2023)		JUL 2023 (SBS: JUN2023)		AGO 2023 (SBS: JUL2023)		SET 2023 (SBS: AGO2023)		OCT 2023 (SBS: SET2023)		NOV 2023 (SBS: OCT2023)	
	Monto *	Dias V.	Monto *	Dias V.	Monto *	Dias V.	Monto *	Dias V.	Monto *	Dias V.	Monto *	Dias V.
Calificación (2)			NOR		NOR		NOR		NOR		NOR	
RESUMEN												
- Total Deuda	99.999,90		99.999,95		99.999,95		99.999,95		99.999,95			
- Línea No Utilizada											100.000,00	
CREDITOS DIRECTOS												
- CRÉDITOS VIGENTES	99.999,90		99.999,95		99.999,95		99.999,95		99.999,95			
-- MedE: Cred. Rev. Línea Tarj. Crédito	99.999,90		99.999,95		99.999,95		99.999,95		99.999,95			
LINEA NO UTIL. Y CRED. NO DESEMB.												
- LinCredTarjetaCrédito											100.000,00	

Rectificaciones SBS

Entidad	Periodo SBS	Cuenta	Concepto Rectificación	Dice	Debe Decir
---------	-------------	--------	------------------------	------	------------

Aval/Codeudor

Montos expresados en unidades de soles*

Es Avalista de:			Información reportada por la SBS al 30/04/2024		
Tipo Doc	Nro Documento	Nombre/Razón Social	Act	Pre	12m



Montos expresados en unidades de soles*

Quiénes lo Avalan: Información reportada por la SBS al 30/04/2024

Tipo Doc	Nro Documento	Nombre/Razón Social	Act	Pre	12m
DNI	10542728	SCHULER BARINOTTO GLADYS ANA	●	●	●
Institución SBS		Calif. (2)	Saldo *		
BANCO INTERNACIONAL DEL PERÚ		NOR	916.303,37		
DNI	43369578	ROJAS BOZOVICH ALEX	●	●	●
Institución SBS		Calif. (2)	Saldo *		
BANCO INTERNACIONAL DEL PERÚ		NOR	916.303,37		
BANCO DE CREDITO DEL PERÚ		NOR	1.303.119,80		

Montos expresados en unidades de soles*

Es Avalista de: Información Reportada por Entidades de Microfinanzas / Otros Créditos

Tipo Doc	Nro Documento	Nombre/Razón Social	Act	Pre	12m
----------	---------------	---------------------	-----	-----	-----

Montos expresados en unidades de soles*

Quiénes lo Avalan: Información Reportada por Entidades de Microfinanzas / Otros Créditos

Tipo Doc	Nro Documento	Nombre/Razón Social	Act	Pre	12m
----------	---------------	---------------------	-----	-----	-----

Documentos Protestados como Deudor/Aceptante

Montos expresados en unidades*

Reportado por la Cámara de Comercio de Lima (CCL)

Documentos Protestados sin Regularizar

	# Doc	Monto (S/) *	Max Días Venc.
Total:	0	0,00	

Tipo de Cambio 3.738

Nro. Secuencia	Tip. ** Reg.	Acreedor/Girador	Tipo Doc.	Moneda	Monto *	Monto * (S/)	Boletín	F. Protesto	F. Venc.	Días Venc.
----------------	--------------	------------------	-----------	--------	---------	--------------	---------	-------------	----------	------------

**PR: Protestos, CJ: Cobranza Judicial, MO: Moras, PP: Procesos Penales

Montos expresados en unidades*

Reportado por la Cámara de Comercio de Lima (CCL)

Documentos Protestados Regularizados

	# Doc	Monto (S/) *
Total:	0	0,00

Nro. Secuencia	Tip. ** Reg.	Acreedor/Girador	Tipo Doc.	Moneda	Monto *	Monto * (S/)	Boletín	F. Protesto	F. Venc.	F. Reg
----------------	--------------	------------------	-----------	--------	---------	--------------	---------	-------------	----------	--------

**PR: Protestos, CJ: Cobranza Judicial, MO: Moras, PP: Procesos Penales

Detalle de Vencidos

Comercio Exterior

Montos expresados en unidades de dólares

Muestra información reportada por la SUNAT desde el 07/02/2011

Resumen por Ejercicio

Ejercicio	Actividad	Número de Operaciones	Importe USD *	N° Países	3 países con mayor número de operaciones
2024	IMPORTACIÓN	15	2.769.340,30	5	MALAYSIA, UNITED STATES, CANADA
2023	IMPORTACIÓN	15	2.985.814,56	13	UNITED STATES, UNITED KINGDOM, MALAYSIA
2022	IMPORTACIÓN	13	2.722.681,70	5	UNITED STATES, MALAYSIA, SWEDEN
2021	IMPORTACIÓN	20	529.309,25	6	UNITED STATES, SWEDEN, CHINA
2020	IMPORTACIÓN	9	848.613,58	5	UNITED STATES, CHINA, MALAYSIA

Resumen por Meses

Actividad	Ejercicio	Mes	Número de Operaciones	Importe USD *	N° Países	3 países con mayor número de operaciones	
IMPORTACIÓN	2024	MAYO	5	2.396.337,13	4	MALAYSIA, UNITED STATES, CANADA	
		ABRIL	5	253.470,58	4	SWEDEN, UNITED STATES, CANADA	
		MARZO	2	21.701,28	1	MALAYSIA	
		FEBRERO	2	95.330,24	1	MALAYSIA	
		ENERO	1	2.501,07	1	UNITED STATES	
	2023	NOVIEMBR	2	36.421,68	2	UNITED STATES, CANADA	
		OCTUBRE	4	2.742.219,71	11	CHINA, MALAYSIA, UNITED KINGDOM	
		SETIEMBRE	1	4.591,65	1	GERMANY	
		AGOSTO	2	13.107,67	2	UNITED STATES, UNITED KINGDOM	
		JULIO	2	10.870,78	1	SWEDEN	
		ABRIL	1	51.687,01	2	CANADA, UNITED STATES	
		MARZO	1	74.213,07	4	CHINA, DOMINICA, UNITED KINGDOM	
		ENERO	2	52.702,99	2	MALAYSIA, UNITED STATES	
	2022	OCTUBRE	1	68.596,89	1	MALAYSIA	
		SETIEMBRE	4	2.213.992,94	3	UNITED STATES, SPAIN, UNITED KINGDOM	
		MAYO	2	157.238,64	2	MALAYSIA, SWEDEN	
		ABRIL	1	73.024,53	2	MALAYSIA, UNITED STATES	
		MARZO	2	41.912,78	1	UNITED STATES	
		FEBRERO	2	83.958,83	2	SWEDEN, UNITED STATES	
		ENERO	1	83.957,09	1	SWEDEN	
		2021	DICIEMBRE	2	65.380,60	2	CHINA, UNITED STATES
			NOVIEMBR	2	29.985,26	2	CHINA, UNITED STATES
			OCTUBRE	2	3.836,86	2	SWEDEN, UNITED STATES
	SETIEMBRE		1	3.930,04	2	CANADA, UNITED STATES	
	AGOSTO		2	8.893,71	1	UNITED STATES	
	MAYO		4	162.783,68	3	MALAYSIA, UNITED STATES, CHINA	
	ABRIL		1	6.231,07	1	SWEDEN	
	2020	MARZO	4	55.134,78	4	SPAIN, MALAYSIA, SWEDEN	
		FEBRERO	2	193.133,26	1	SWEDEN	
		NOVIEMBR	2	79.619,92	2	SPAIN, UNITED STATES	
		OCTUBRE	2	158.894,10	2	CZECH REPUBLIC, UNITED STATES	
		SETIEMBRE	2	584.218,03	1	UNITED STATES	
AGOSTO		1	2.581,85	2	CHINA, UNITED STATES		
ABRIL		1	3.575,24	1	MALAYSIA		
MARZO	1	19.724,44	2	CHINA, MALAYSIA			

PUBLICACIÓN DIARIO "EL PERUANO"

Reporte Otros Créditos

Institución	DIC 2023		ENE 2024		FEB 2024		MAR 2024		ABR 2024		MAY 2024	
	Monto *	Dias V.	Monto *	Dias V.	Monto *	Dias V.	Monto *	Dias V.	Monto *	Dias V.	Monto *	Dias V.



Institución	JUN 2023		JUL 2023		AGO 2023		SET 2023		OCT 2023		NOV 2023	
	Monto *	Dias V.	Monto *	Dias V.	Monto *	Dias V.	Monto *	Dias V.	Monto *	Dias V.	Monto *	Dias V.

Reporte Otros Créditos por entidades

Sin Información