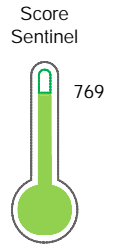


El reporte contiene solo los títulos seleccionados

- Información General
- Consulta Rápida
- Principales Acreedores
- Detalle Variación
- Posición Histórica
- Gráficos
- Rep. Vencidos
- Rep. SBS/Microf.
- SBS/Microf. Entidades
- Rectificaciones SBS
- Avalados/Avalistas
- Hechos de Importancia
- Documentos CCL
- Detalle de Vencidos
- Comercio Exterior
- Otros Créditos
- Otros Créd. Entidades
- Otros Rep. Negativos

RUC 20505675836 - FLSMIDTH S.A.C.

Fecha Proceso	Tipo Doc.	N. Doc.	Nota	Deuda Total *	Var.	Actual	Previo	12m
22/09/2022	RUC	20505675836	0.000	37.812.292,99				



Riesgo Bajo

* La persona consultada cuenta con los siguientes créditos e indicadores.

Línea de Crédito

Sentinel Sabio

Bancarizado: SI

Recomendación de Sentinel Sabio

Evaluación Crediticia



APROBAR
Producto Genérico

Detalle:

- Cumple con todas las reglas de evaluación

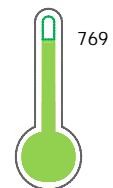
Cuota Estimada Mensual

S/ 1692251,



Score Sentinel

Nivel de Riesgo



Riesgo Bajo

Recomendación:

En este nivel de riesgo, 9 de 100 empresas podrían caer en incumplimiento en los próximos 12 meses

Información General

Datos Principales

12/09/2022: Última actualización de información reportada por SUNAT

Razón Social:	FLSMIDTH S.A.C.		
Nombre Comercial:	FLSMIDTH SAC		
Tipo de Contribuyente:	SOCIEDAD ANONIMA CERRADA		
Estado de Contribuyente:	ACTIVO	Condición del Contribuyente:	HABIDO
Inicio de Actividades:	26/12/2002		
Tamaño contribuyente:	PRINCIPAL	Dependencia:	I.PRICO NACIONAL
Actividad Económica Principal	VTA. MAY. MAQUINARIA, EQUIPO Y MATER.		
Actividad Económica Secundaria 1	OTRAS ACTIVIDADES EMPRESARIAL	Actividad Económica Secundaria 2	-
Fecha Inscripción RRPP:	26/12/2002	Número de Partida Registral:	-
Folio:	-	Asiento:	-

Agente de retención

Direcciones Registradas

Dirección	Fuente
AVENIDA JUAN DE ARONA NRO 151 INT 8011 SAN ISIDRO - LIMA - LIMA (8VO. NIVEL DE LA TORRE I)	SUNAT - DOMICILIO FISCAL
CARRETERA PANAMERICANA SUR KM. 19.2 URBANIZACION EL NARANJAL 2 FDO.VILLA VILLA EL SALVADOR - LIMA - LIMA	SUNAT - DEPOSITO
AVENIDA JUAN VIDAURRAZAGA NRO. 112 INT. 3 ZONA INDUSTRIAL PARQUE INDUSTRIAL AREQUIPA - AREQUIPA - AREQUIPA (PISO 3 SECCION OESTE)	SUNAT - SUCURSAL
CARRETERA ALTO CURAL LTE. 661 ZONA INDUSTRIAL VARIANTE DE UCHUMAYO SACHACA - AREQUIPA - AREQUIPA (KM 5 VARIANTE DE UCHUMAYO)	SUNAT - SUCURSAL
AVENIDA JUAN DE ARONA NRO. 151 INT. 8011 SAN ISIDRO - LIMA - LIMA (8VO. NIVEL DE LA TORRE I)	SUNAT - OF.ADMINIST.
AVENIDA JUAN DE ARONA NRO. 151 INT. 8021 SAN ISIDRO - LIMA - LIMA (8TO. NIVEL DE LA TORRE I)	SUNAT - SUCURSAL
NRO. S/N ZONA INDUSTRIAL CAMPAMENTO MINERO LAS BAM CHALLHUAHUACHO - COTABAMBAS - APURIMAC (ZONA DEL TRUCK SHOP)	SUNAT - DEPOSITO
TUMILACAPOCATA NRO. SN OTR. VAL. TOCATA TORATA - MARISCAL NIETO - MOQUEGUA (QUEBRADA SARALLENQUE - QUELLAVECO)	SUNAT - DEPOSITO

Representantes Legales

Nro Documento	Nombre de Representante	Act	Pre	12m	Fecha desde que ocupa Cargo	Cargo
08191142	CABRERA COSTA JESUS MIGUEL				27/02/2008	GERENTE GENERAL
08263876	LUDOWIEG ALVAREZ CALDERON STELLA ROSA DEL CARMEN				17/05/2017	APODERADO
09777928	CANDIOTTI ORDOÑEZ BERNA MILAGROS				10/02/2006	APODERADO
10266938	ALEGRE HALLING PER CHRISTIAN				12/09/2018	APODERADO
10316326	VARGAS VILLAVICENCIO IGOR ALONSO				29/08/2017	APODERADO
40689835	DEVESCOVI STENDBERGH PAULA RUTH				10/02/2006	APODERADO

Empresas Relacionadas a:

LUDOWIEG ALVAREZ CALDERON STELLA RO

Ruc	Razón Social	Semáforos			Fecha desde que ocupa Cargo	Cargo	Estado
		Act	Pre	12m			
20117919308	LUDOWIEG, ANDRADE & ASOCIADOS, ABOGADOS, SOCIEDAD CIVIL DE				27/06/2006	APODERADO	ACTIVO
20268762061	ACCION TEXTIL S.A				01/07/1995	DIRECTORA	BAJA DE OFICIO

20460755795	ARMORGROUP PERU S.A.C.		25/07/2005	APODERADO	BAJA DE OFICIO
20499433698	TECPETROL DEL PERU S.A.C.		17/03/2004	APODERADO	ACTIVO
20510569491	TECPETROL BLOQUE 56 S.A.C.		28/03/2005	APODERADO	ACTIVO
20516243601	INMOBILIARIA E INVERSIONES HUASCARAN S.A.C.		10/02/2015	APODERADO	ACTIVO
20519083257	INMOBILIARIA E INVERSIONES PALO VERDE S.A.C.		10/02/2015	APODERADO	ACTIVO
20550545765	COMPAÑIA MINERA LA GANADORA S.A.C.		30/07/2012	GERENTE GENERAL	BAJA DE OFICIO
20600013026	LUDOWIEG DEVESCOVI DELGADO ABOGADOS SOCIEDAD CIVIL DE RESP		01/12/2014	GERENTE GENERAL	ACTIVO

CANDIOTTI ORDOÑEZ BERNA MILAGROS

Ruc	Razón Social	Semáforos			Fecha desde que ocupa Cargo	Cargo	Estado
		Act	Pre	12m			
20522883558	INGPROY S.R.L.				06/08/2009	GERENTE GENERAL	BAJA DE OFICIO

DEVESCOVI STENDBERGH PAULA RUTH

Ruc	Razón Social	Semáforos			Fecha desde que ocupa Cargo	Cargo	Estado
		Act	Pre	12m			
20214612616	DUIT 400 S A				19/04/2006	APODERADO	BAJA DE OFICIO
20266194324	ICESO S.A				12/04/2006	APODERADO	BAJA DE OFICIO
20380151414	COMPAÑIA MINERA MAGALLANES S.A.				11/12/2006	APODERADO	BAJA DE OFICIO
20479078298	UNION ELECTRICA DEL PERÚ PROYECTOS Y SERVICIOS DE INFRAESTRU				24/11/2008	APODERADO	SUSPENSION TEMPORAL
20515050770	EAST CAMERON PARTNERS DEL PERU SAC				17/01/2007	APODERADO	BAJA DE OFICIO
20515051156	ENDEVCO EUREKA DEL PERU SAC				17/01/2007	APODERADO	BAJA DE OFICIO
20515058673	DISLOGIC S.A.C.				22/01/2007	APODERADO	BAJA DE OFICIO
20516243601	INMOBILIARIA E INVERSIONES HUASCARAN S.A.C.				10/02/2015	GERENTE GENERAL	ACTIVO
20517067220	AUTOTERMINAL SUDAMERICA SA				22/03/2007	APODERADO	BAJA DE OFICIO
20517544681	ASESORIA E INVERSIONES MICROEXPERTOS SAC				26/10/2007	APODERADO	BAJA DE OFICIO
20519031451	FITNESS SHOP PERU S.A.C				03/04/2008	APODERADO	BAJA DE OFICIO
20519083257	INMOBILIARIA E INVERSIONES PALO VERDE S.A.C.				10/02/2015	GERENTE GENERAL	ACTIVO
20536737678	AERTERRA GROUP PERU S.R.L.				06/07/2010	APODERADO	BAJA DE OFICIO
20538052991	PC SAN MIGUEL SOCIEDAD COMERCIAL DE RESPONSABILIDAD LIMITAD				18/10/2010	APODERADO	ACTIVO
20543312313	INMOBILIARIA E INVERSIONES MAR DEL NORTE S.A.				17/03/2011	APODERADO	ACTIVO
20543556611	THE ROBSON GROUP S.A.C.				21/02/2011	APODERADO	BAJA DE OFICIO
20544665015	IO INGENIERIA LTDA., SUCURSAL DEL PERU				15/08/2011	APODERADO	BAJA DE OFICIO
20544816919	TUCAN INVERSIONES II S.R.L.				01/07/2011	APODERADO	ACTIVO
20544848799	CAFE EXPRESS PRODUCTS S.A.C.				22/08/2011	APODERADO	BAJA DE OFICIO
20545429846	PC MONTEALTO S.R.L.				14/11/2011	APODERADO	ACTIVO
20550734061	MEDIALFA S.A.C.				07/12/2012	GERENTE GENERAL	ACTIVO
20552273061	LNG ENERGIA S.A.C.				15/03/2013	APODERADO	BAJA DE OFICIO
20555925868	ORTAL S.A.C.				26/12/2013	APODERADO	SUSPENSION TEMPORAL
20557493531	DL DEL PERU S.A.C.				20/03/2014	APODERADO	SUSPENSION TEMPORAL
20557876112	DUIT S.A.C.				19/05/2014	GERENTE GENERAL	ACTIVO
20563437333	GLOSTOREC XXVI S.A.C.				21/07/2014	APODERADO	BAJA DE OFICIO
20563437686	GEOPARK MORONA S.A.C.				21/07/2014	APODERADO	BAJA DEFINITIVA
20565337611	GEOPARK S.A.C.				15/08/2014	APODERADO	BAJA DEFINITIVA
20565339401	GEOPARK OPERADORA DEL PERU S.A.C.				22/08/2014	APODERADO	BAJA DEFINITIVA
20600013026	LUDOWIEG DEVESCOVI DELGADO ABOGADOS SOCIEDAD CIVIL DE RESP				11/06/2015	APODERADO	ACTIVO
20600610652	PC COSTANERA SAN MIGUEL S.R.L.				10/07/2015	APODERADO	ACTIVO
20601322260	PC PARQUE ALTO (SURCO) S.R.L.				10/06/2016	APODERADO	BAJA DE OFICIO
20601363799	ALPINA PRODUCTOS ALIMENTICIOS SA				23/05/2016	APODERADO	ACTIVO
20602329594	SUDACA S.A.C.				30/05/2017	APODERADO	ACTIVO
20602629067	GACSA PERU S.A.C.				27/10/2017	APODERADO	ACTIVO
20607620751	INVERSIONES RIMACAR S.A.C.				08/03/2021	APODERADO	ACTIVO
20609601974	GENA S.A.C.				08/06/2022	GERENTE GENERAL	ACTIVO

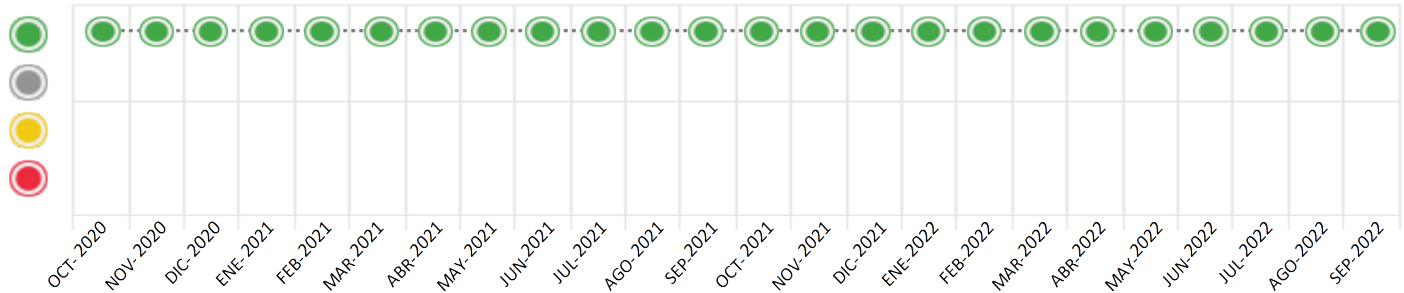
Consulta Rápida





Documento de identidad consultado

Fecha Proceso	Tipo Doc.	N. Doc.	Nombre o Raz. Social	Nota	Deuda Total *	Var.	Actual	Previo	12m
22/09/2022	RUC	20505675836	FLSMIDTH S.A.C.	0.000	37.812.292,99	%	●	●	●

Montos expresados en unidades de soles*






Semáforos de los últimos 24 meses



Semáforo	Descripción
	No registra información de deudas
	Mínimo Riesgo: Sin deudas vencidas
	Mediano Riesgo: Deudas con poco atraso*
	Alto Riesgo: Deudas con atraso significativo*

*Semáforo deuda menor: Deuda vencida menor S/ 100 personas naturales o menor S/ 500 personas jurídicas

Verde: $0 \leq \text{Sem.} < 0.001$
 Amarillo: $0.001 \leq \text{Sem.} < 2$
 Rojo: $2 < \text{Sem.} < 6$

Variación	Descripción
	Variación Negativa: La nueva información reportada ha incrementado tu riesgo crediticio
	Variación Positiva: La nueva información ha mejorado tu posición de riesgo
	Variación Porcentual Positiva: El monto total reportado por la SBS/Microfinanzas o número de instituciones financieras ha aumentado
	Variación Porcentual Negativa: El monto total reportado por la SBS/Microfinanzas o número de instituciones financieras ha disminuido
	Aproximadamente igual o igual

Detalle de la deuda SBS/Microfinanzas

Entidad	Deuda Anterior			Deuda a SET 2022				Rect. (1)	Disc.
	MAR 2022	JUN 2022	AGO 2022	Fecha Inf.	Calif. (2)	Monto *	Días Venc.		
BCP	60.768.118,48	63.477.151,47	37.513.307,39	31/08/2022	NOR	37.812.292,99			
TOTAL	60.768.118,48	63.477.151,47	37.513.307,39			37.812.292,99			

(1) Ver detalle en el cuadro de Rectificaciones SBS

(2) NOR: Normal, CPP: Con Problemas Potenciales, DEF: Deficiente, DUD: Dudoso, PER: Pérdida, SCAL: Sin Calificación

Detalle de la deuda de Otros Créditos

Entidad	Deuda Anterior			Deuda a SET 2022				Disc.
	MAR 2022	JUN 2022	AGO 2022	Fecha Inf.	Calif. (2)	Monto	Días Venc.	
TOTAL								

(2) NOR: Normal, CPP: Con Problemas Potenciales, DEF: Deficiente, DUD: Dudoso, PER: Pérdida, SCAL: Sin Calificación

Detalle de vencidos

# Doc	Fuente - Acreedor	Monto *	Días Venc.

Utilización de Líneas de Crédito

Instituciones	**	Línea Aprobada	Línea No Utilizada	Línea Utilizada	% L. Ut.
TOTAL					0%

**Tipo de Crédito

Principales Acreedores

Montos expresados en unidades de soles*

Resumen de Deudas

Descripción de la Deuda	Monto *	Días
Deuda total SBS al 31/08/2022	37.812.292,99	
% Calificación normal	100,00	
Peor Calificación (2)	NOR	
Otros Créditos	0,00	****

Detalle de deuda SBS/Microfinanzas

Institución SBS	Calif. (2)	Saldo *	% Ven.	Días Venc.	Rect.(1)
BCP	NOR	37.812.292,99	0,00		
Deuda Total SBS/MicroFinanzas		37.812.292,99	0		

Detalle de Riesgos SBS/Microfinanzas

Concepto	Saldo *
Deuda Directa	324.933,36
Deuda Indirecta	37.487.359,63
Deuda Castigada	0,00
Deuda Total SBS/MicroFinanzas	37.812.292,99
Línea Tarj.Cred. No utilizada	0,00
Total Riesgo SBS/MicroFinanzas	37.812.292,99

Detalle de deuda Otros Créditos

Empresa	Calif. (2)	Saldo *	% Ven.	Días Venc.	Disc.
Deuda Total Otros Créditos		0,00	0		

Detalle de vencidos

# Doc	Fuente - Acreedor	Monto *	Días Venc.
-------	-------------------	---------	------------

Detalle Variación

Montos expresados en unidades de soles*

Resumen de la variación

Descripción de la deuda	22/08/2022	22/09/2022	Variación
Score	0.000	0.000	0.000
Nro. Entidades SBS/Microf.	1	1	0
Riesgo Total SBS/Microf. *	37.513.307,39	37.812.292,99	
Deuda Directa	218.904,34	324.933,36	106.029,02
Deuda Indirecta	37.294.403,05	37.487.359,63	192.956,58
Deuda Castigada	0,00	0,00	0,00

Variación del Riesgo Total SBS/Microf. *	Antes	22/09/2022	Variación
Último Mes	37.513.307,39	37.812.292,99	298.985,60
Último Trimestre	63.477.151,47	37.812.292,99	-25.664.858,48
Último Semestre	60.768.118,48	37.812.292,99	-22.955.825,49
Último Año	24.416.324,19	37.812.292,99	13.395.968,80

Calificación SBS/Microf.	22/08/2022	22/09/2022	Variación
% NOR (Normal)	100.00	100.00	
% CPP (Con Problemas Potenciales)	0.00	0.00	0.00
% DEF (Deficiente)	0.00	0.00	0.00
% DUD (Dudoso)	0.00	0.00	0.00
% PER (Pérdida)	0.00	0.00	0.00

Deuda vencida *	22/08/2022	22/09/2022	Variación
Total deuda vencida	0,00	0,00	0,00
Deuda por Otros Créditos *	22/08/2022	22/09/2022	Variación
Total deuda otros créditos	0,00	0,00	0,00

Detalle de la variación

Fuente - Acreedor *	22/08/2022	22/09/2022	Variación
---------------------	------------	------------	-----------

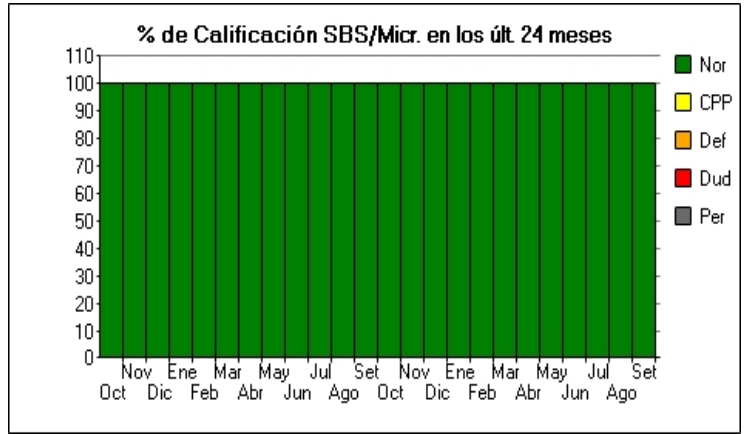
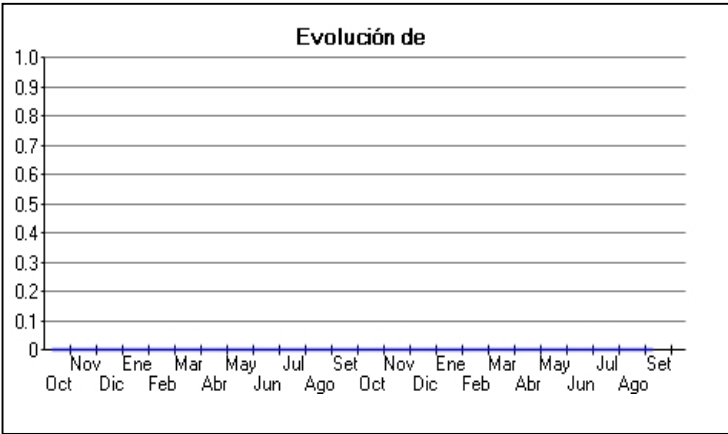
Posición Histórica

Montos expresados en unidades de soles*

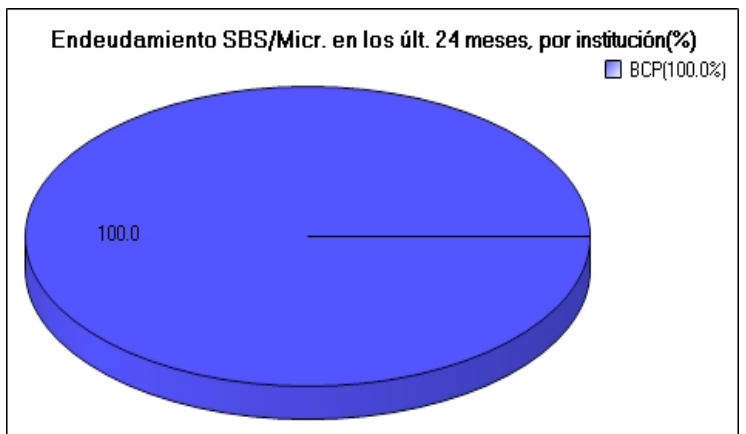
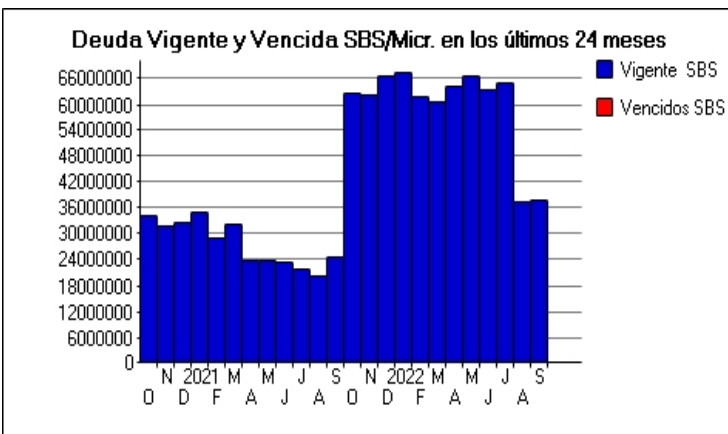
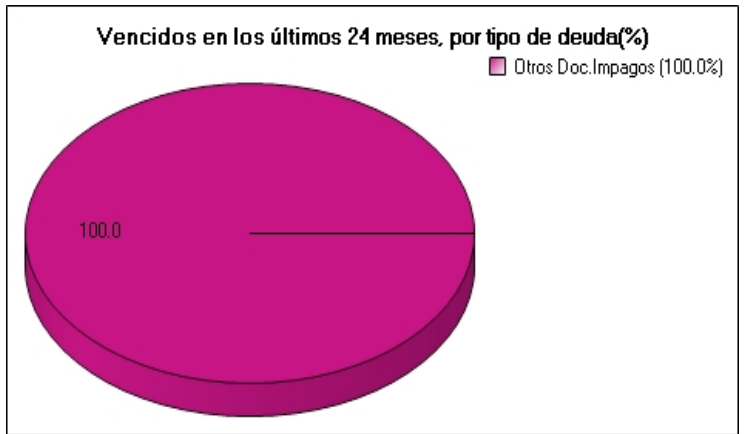
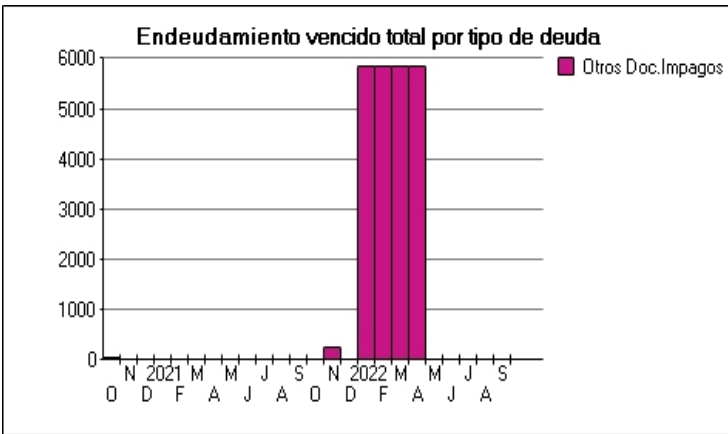
Fecha de Proceso	Sema. Actual	Sem. Riesgo	Var.	Superintendencia de Banca y Seguros (SBS/Microfinan.)				Otros Créditos	Otros Vencidos *				Ctas. Cerr./Anu.		Otros Repor. Negati.	
				# Enti.	Deuda Total *	% Cali. normal	Peor Califi. (2)		Deuda Vencida *	Protestos	Docs. Impagos	Deuda Tributaria	Deuda Laboral	Cta. Cte.		Tar. Créd.
22/09/202	●	0.000	⊗	1	37.812.292,99	100.00	NOR	0,00	0,00	0,00	0,00	0,00	0,00	0	0	0
22/08/202	●	0.000	⊗	1	37.513.307,39	100.00	NOR	0,00	0,00	0,00	0,00	0,00	0,00	0	0	0
22/07/202	●	0.000	⊗	1	65.182.355,26	100.00	NOR	0,00	0,00	0,00	0,00	0,00	0,00	0	0	0
23/06/202	●	0.000	⊗	1	63.477.151,47	100.00	NOR	0,00	0,00	0,00	0,00	0,00	0,00	0	0	0
23/05/202	●	0.000	⊗	1	66.659.474,10	100.00	NOR	0,00	0,00	0,00	0,00	0,00	0,00	0	0	0
05/05/202	●	0.000	⊗	1	64.399.681,94	100.00	NOR	0,00	0,00	0,00	0,00	0,00	0,00	0	0	0
25/04/202	●	0.000	⊗	1	64.399.681,94	100.00	NOR	0,00	0,00	0,00	5.845,50	0,00	0,00	0	0	0
08/04/202	●	0.000	⊗	1	60.768.118,48	100.00	NOR	0,00	0,00	0,00	5.845,50	0,00	0,00	0	0	0
22/03/202	●	0.000	⊗	1	60.768.118,48	100.00	NOR	0,00	0,00	0,00	5.845,50	0,00	0,00	0	0	0
23/02/202	●	0.000	⊗	1	61.974.649,91	100.00	NOR	0,00	0,00	0,00	5.845,50	0,00	0,00	0	0	0
26/01/202	●	0.000	⊗	1	67.510.678,92	100.00	NOR	0,00	0,00	0,00	5.845,50	0,00	0,00	0	0	0
25/01/202	●	0.000	⊗	1	67.510.678,92	100.00	NOR	0,00	0,00	0,00	0,00	0,00	0,00	0	0	0
24/01/202	●	0.000	⊗	1	67.510.678,92	100.00	NOR	0,00	0,00	0,00	0,00	0,00	0,00	0	0	0
12/01/202	●	0.000	⊗	1	66.739.808,91	100.00	NOR	0,00	0,00	0,00	0,00	0,00	0,00	0	0	0
29/12/202	●	0.000	⊗	1	66.739.808,91	100.00	NOR	0,00	0,00	0,00	0,00	0,00	0,00	0	0	0
21/12/202	●	0.000	⊗	1	66.739.808,91	100.00	NOR	0,00	0,00	0,00	247,80	0,00	0,00	0	0	0
15/12/202	●	0.000	⊗	1	62.159.836,23	100.00	NOR	0,00	0,00	0,00	247,80	0,00	0,00	0	0	0
04/12/202	●	0.000	⊗	1	62.159.836,23	100.00	NOR	0,00	0,00	0,00	247,80	0,00	0,00	0	0	0
25/11/202	●	0.000	⊗	1	62.159.836,23	100.00	NOR	0,00	0,00	0,00	247,80	0,00	0,00	0	0	0
23/11/202	●	0.000	⊗	1	62.159.836,23	100.00	NOR	0,00	0,00	0,00	0,00	0,00	0,00	0	0	0
22/10/202	●	0.000	⊗	1	62.460.448,10	100.00	NOR	0,00	0,00	0,00	0,00	0,00	0,00	0	0	0
30/09/202	●	0.000	⊗	1	24.416.324,19	100.00	NOR	0,00	0,00	0,00	0,00	0,00	0,00	0	0	0
23/09/202	●	0.000	⊗	1	24.416.324,19	100.00	NOR	0,00	0,00	0,00	0,00	0,00	0,00	0	0	0
23/08/202	●	0.000	⊗	1	20.234.673,27	100.00	NOR	0,00	0,00	0,00	0,00	0,00	0,00	0	0	0
24/07/202	●	0.000	⊗	1	21.769.198,64	100.00	NOR	0,00	0,00	0,00	0,00	0,00	0,00	0	0	0
23/06/202	●	0.000	⊗	1	23.300.434,65	100.00	NOR	0,00	0,00	0,00	0,00	0,00	0,00	0	0	0
24/05/202	●	0.000	⊗	1	23.658.302,57	100.00	NOR	0,00	0,00	0,00	0,00	0,00	0,00	0	0	0
23/04/202	●	0.000	⊗	1	23.640.313,77	100.00	NOR	0,00	0,00	0,00	0,00	0,00	0,00	0	0	0
25/03/202	●	0.000	⊗	1	32.166.719,06	100.00	NOR	0,00	0,00	0,00	0,00	0,00	0,00	0	0	0
26/02/202	●	0.000	⊗	1	29.114.684,61	100.00	NOR	0,00	0,00	0,00	0,00	0,00	0,00	0	0	0
23/01/202	●	0.000	⊗	1	35.099.480,15	100.00	NOR	0,00	0,00	0,00	0,00	0,00	0,00	0	0	0
14/01/202	●	0.000	⊗	1	32.681.084,83	100.00	NOR	0,00	0,00	0,00	0,00	0,00	0,00	0	0	0
22/12/202	●	0.000	⊗	1	32.681.084,83	100.00	NOR	0,00	0,00	0,00	0,00	0,00	0,00	0	0	0
25/11/202	●	0.000	⊗	1	31.894.609,27	100.00	NOR	0,00	0,00	0,00	0,00	0,00	0,00	0	0	0
11/11/202	●	0.000	⊗	1	34.290.455,80	100.00	NOR	0,00	0,00	0,00	0,00	0,00	0,00	0	0	0
24/10/202	●	0.000	⊗	1	34.290.455,80	100.00	NOR	0,00	0,00	0,00	58,00	0,00	0,00	0	0	0
16/10/202	●	0.000	⊗	1	33.999.548,54	100.00	NOR	0,00	0,00	0,00	58,00	0,00	0,00	0	0	0
13/10/202	●	0.000	⊗	1	33.999.548,54	100.00	NOR	0,00	0,00	0,00	58,00	0,00	0,00	0	0	0
08/10/202	●	0.000	⊗	1	33.999.548,54	100.00	NOR	0,00	0,00	0,00	58,00	0,00	0,00	0	0	0
02/10/202	●	0.000	⊗	1	33.999.548,54	100.00	NOR	0,00	0,00	0,00	58,00	0,00	0,00	0	0	0

Gráficos

Montos expresados en unidades de soles*



NOR: Normal, CPP: Con Problemas Potenciales, DEF: Deficiente, DUD: Dudoso, PER: Pérdida, SCAL: Sin Calificación



Reporte de Vencidos

Montos expresados en unidades de soles*

Fuente - Acreedor	JUN 2022			JUL 2022			AGO 2022			SET 2022		
	# Docs.	Monto *	Dias V.	# Docs.	Monto *	Dias V.	# Docs.	Monto *	Dias V.	# Docs.	Monto *	Dias V.
Documentos Impagos												
ESCUELA DE ADMINISTRACION DE NEGOCIOS PARA G		0,00			0,00			0,00			0,00	
GESTION DE SERVICIOS AMBIENTALES S.A.C.		0,00			0,00			0,00			0,00	
Total	0			0			0			0		

Montos expresados en unidades de soles*

Fuente - Acreedor	FEB 2022			MAR 2022			ABR 2022			MAY 2022		
	# Docs.	Monto *	Dias V.	# Docs.	Monto *	Dias V.	# Docs.	Monto *	Dias V.	# Docs.	Monto *	Dias V.
Documentos Impagos												
ESCUELA DE ADMINISTRACION DE NEGOCIOS PARA G	1	5.845,50	106	1	5.845,50	137	1	5.845,50	16		0,00	0
GESTION DE SERVICIOS AMBIENTALES S.A.C.		0,00			0,00			0,00			0,00	
Total	1	5.845,50	106	1	5.845,50	137	1	5.845,50	16	0		

Montos expresados en unidades de soles*

Fuente - Acreedor	OCT 2021			NOV 2021			DIC 2021			ENE 2022		
	# Docs.	Monto *	Dias V.	# Docs.	Monto *	Dias V.	# Docs.	Monto *	Dias V.	# Docs.	Monto *	Dias V.
Documentos Impagos												
ESCUELA DE ADMINISTRACION DE NEGOCIOS PARA G		0,00			0,00			0,00		1	5.845,50	78
GESTION DE SERVICIOS AMBIENTALES S.A.C.		0,00		1	247,80	160		0,00	0		0,00	
Total	0			1	247,80	160	0			1	5.845,50	78

Reporte SBS/Microfinanzas

Montos expresados en unidades de soles*

Última fecha reportada por la SBS : 31/08/2022

ÚLTIMOS 6 MESES		ABR 2022 (SBS: MAR 2022)	MAY 2022 (SBS: ABR 2022)	JUN 2022 (SBS: MAY 2022)	JUL 2022 (SBS: JUN 2022)	AGO 2022 (SBS: JUL 2022)	SET 2022 (SBS: AGO 2022)
% Porcentaje de Calificación	NOR (Normal)	100.00	100.00	100.00	100.00	100.00	100.00
	CPP (Con Problemas Pote.)	0.00	0.00	0.00	0.00	0.00	0.00
	DEF (Deficiente)	0.00	0.00	0.00	0.00	0.00	0.00
	DUD (Dudoso)	0.00	0.00	0.00	0.00	0.00	0.00
	PER (Pérdida)	0.00	0.00	0.00	0.00	0.00	0.00

Institución	ABR 2022 (SBS: MAR 2022)		MAY 2022 (SBS: ABR 2022)		JUN 2022 (SBS: MAY 2022)		JUL 2022 (SBS: JUN 2022)		AGO 2022 (SBS: JUL 2022)		SET 2022 (SBS: AGO 2022)	
	Monto *	Dias V.	Monto *	Dias V.	Monto *	Dias V.	Monto *	Dias V.	Monto *	Dias V.	Monto *	Dias V.
BCP	64.399.681,94		66.659.474,10		63.477.151,47		65.182.355,26		37.513.307,39		37.812.292,99	
TOTAL	64.399.681,94		66.659.474,10		63.477.151,47		65.182.355,26		37.513.307,39		37.812.292,99	

Última fecha reportada por la SBS : 31/08/2022

Operación	ABR 2022 (SBS: MAR 2022)		MAY 2022 (SBS: ABR 2022)		JUN 2022 (SBS: MAY 2022)		JUL 2022 (SBS: JUN 2022)		AGO 2022 (SBS: JUL 2022)		SET 2022 (SBS: AGO 2022)	
	Monto *	Dias V.	Monto *	Dias V.	Monto *	Dias V.	Monto *	Dias V.	Monto *	Dias V.	Monto *	Dias V.
RESUMEN												
- Total Deuda	64.399.681,94		66.659.474,10		63.477.151,47		65.182.355,26		37.513.307,39		37.812.292,99	
- Línea No Utilizada	28.043.065,95		29.184.362,33		29.041.049,95		30.436.525,73		60.482.071,92		58.280.337,53	
CREDITOS DIRECTOS												
- CRÉDITOS VIGENTES	124.713,49		246.165,02		252.363,17		262.746,77		218.904,34		324.933,36	
-- GranE:Cred.Rev.LíneaTarj.Crédito	124.713,49		246.165,02		252.363,17		262.746,77		218.904,34		324.933,36	
CREDITOS INDIRECTOS												
- CartasFianzaOtorgadas	64.274.968,45		66.413.309,08		63.224.788,30		64.919.608,49		37.294.403,05		37.487.359,63	
LÍNEA NO UTIL. Y CRED. NO DESEMB.												
- LinCredEsqMultilínea	28.043.065,95		29.184.362,33		29.041.049,95		30.436.525,73		60.482.071,92		58.280.337,53	

Montos expresados en unidades de soles*

Última fecha reportada por la SBS : 31/08/2022

6 MESES ANTERIORES		OCT 2021 (SBS: SET 2021)	NOV 2021 (SBS: OCT 2021)	DIC 2021 (SBS: NOV 2021)	ENE 2022 (SBS: DIC 2021)	FEB 2022 (SBS: ENE 2022)	MAR 2022 (SBS: FEB 2022)
NOR (Normal)		100.00	100.00	100.00	100.00	100.00	100.00
% Porcentaje de Calificación	CPP (Con Problemas Pote.)	0.00	0.00	0.00	0.00	0.00	0.00
	DEF (Deficiente)	0.00	0.00	0.00	0.00	0.00	0.00
	DUD (Dudoso)	0.00	0.00	0.00	0.00	0.00	0.00
	PER (Pérdida)	0.00	0.00	0.00	0.00	0.00	0.00

Institución	OCT 2021 (SBS: SET 2021)		NOV 2021 (SBS: OCT 2021)		DIC 2021 (SBS: NOV 2021)		ENE 2022 (SBS: DIC 2021)		FEB 2022 (SBS: ENE 2022)		MAR 2022 (SBS: FEB 2022)	
	Monto *	Dias V.	Monto *	Dias V.	Monto *	Dias V.	Monto *	Dias V.	Monto *	Dias V.	Monto *	Dias V.
BCP	62.460.448,10		62.159.836,23		66.739.808,91		67.510.678,92		61.974.649,91		60.768.118,48	
TOTAL	62.460.448,10		62.159.836,23		66.739.808,91		67.510.678,92		61.974.649,91		60.768.118,48	

Última fecha reportada por la SBS : 31/08/2022

Operación	OCT 2021 (SBS: SET 2021)		NOV 2021 (SBS: OCT 2021)		DIC 2021 (SBS: NOV 2021)		ENE 2022 (SBS: DIC 2021)		FEB 2022 (SBS: ENE 2022)		MAR 2022 (SBS: FEB 2022)	
	Monto *	Dias V.	Monto *	Dias V.	Monto *	Dias V.	Monto *	Dias V.	Monto *	Dias V.	Monto *	Dias V.
RESUMEN												
- Total Deuda	62.460.448,10		62.159.836,23		66.739.808,91		67.510.678,92		61.974.649,91		60.768.118,48	
- Línea No Utilizada											33.129.127,14	
CREDITOS DIRECTOS												
- CREDITOS VIGENTES	83.111,88		211.735,80		281.568,36		200.215,20		109.167,78		87.053,27	
-- GranE:Cred.Rev.LineaTarj.Crédito	83.111,88		211.735,80		281.568,36		200.215,20		109.167,78		87.053,27	
CREDITOS INDIRECTOS												
- CartasFianzaOtorgadas	62.377.336,22		61.948.100,43		66.458.240,55		67.310.463,72		61.865.482,13		60.681.065,21	
LINEA NO UTIL. Y CRED. NO DESEMB.												
- LinCredEsqMultilinea											33.129.127,14	

Reporte SBS/Microfinanzas por entidades

Reportado por : BCP

Última fecha reportada por la SBS : 31/08/2022

Operación	ABR 2022 (SBS: MAR2022)		MAY 2022 (SBS: ABR2022)		JUN 2022 (SBS: MAY2022)		JUL 2022 (SBS: JUN2022)		AGO 2022 (SBS: JUL2022)		SET 2022 (SBS: AGO2022)	
	Monto *	Dias V.	Monto *	Dias V.	Monto *	Dias V.	Monto *	Dias V.	Monto *	Dias V.	Monto *	Dias V.
Calificación (2)	NOR		NOR		NOR		NOR		NOR		NOR	
RESUMEN												
- Total Deuda	64.399.681,94		66.659.474,10		63.477.151,47		65.182.355,26		37.513.307,39		37.812.292,99	
- Línea No Utilizada	28.043.065,95		29.184.362,33		29.041.049,95		30.436.525,73		60.482.071,92		58.280.337,53	
CREDITOS DIRECTOS												
- CREDITOS VIGENTES	124.713,49		246.165,02		252.363,17		262.746,77		218.904,34		324.933,36	
-- GranE:Cred.Rev.LineaTarj.Crédito	124.713,49		246.165,02		252.363,17		262.746,77		218.904,34		324.933,36	
CREDITOS INDIRECTOS												
- CartasFianzaOtorgadas	64.274.968,45		66.413.309,08		63.224.788,30		64.919.608,49		37.294.403,05		37.487.359,63	
LINEA NO UTIL. Y CRED. NO DESEMB.												
- LinCredEsqMultilinea	28.043.065,95		29.184.362,33		29.041.049,95		30.436.525,73		60.482.071,92		58.280.337,53	

Última fecha reportada por la SBS : 31/08/2022

Operación	OCT 2021 (SBS: SET2021)		NOV 2021 (SBS: OCT2021)		DIC 2021 (SBS: NOV2021)		ENE 2022 (SBS: DIC2021)		FEB 2022 (SBS: ENE2022)		MAR 2022 (SBS: FEB2022)	
	Monto *	Dias V.	Monto *	Dias V.	Monto *	Dias V.	Monto *	Dias V.	Monto *	Dias V.	Monto *	Dias V.
Calificación (2)	NOR		NOR		NOR		NOR		NOR		NOR	
RESUMEN												
- Total Deuda	62.460.448,10		62.159.836,23		66.739.808,91		67.510.678,92		61.974.649,91		60.768.118,48	
- Línea No Utilizada											33.129.127,14	
CREDITOS DIRECTOS												
- CREDITOS VIGENTES	83.111,88		211.735,80		281.568,36		200.215,20		109.167,78		87.053,27	
-- GranE:Cred.Rev.LineaTarj.Crédito	83.111,88		211.735,80		281.568,36		200.215,20		109.167,78		87.053,27	

CREDITOS INDIRECTOS						
- CartasFianzaOtorgadas	62.377.336,22	61.948.100,43	66.458.240,55	67.310.463,72	61.865.482,13	60.681.065,21
LINEA NO UTIL. Y CRED. NO DESEMB.						
- LinCredEsqMultiinea						33.129.127,14

Rectificaciones SBS

Entidad	Periodo SBS	Cuenta	Concepto Rectificación	Dice	Debe Decir
---------	-------------	--------	------------------------	------	------------

Aval/Codeudor

Montos expresados en unidades de soles*

Es Avalista de:

Información reportada por la SBS al 31/08/2022

Tipo Doc	Nro Documento	Nombre/Razón Social	Act	Pre	12m
----------	---------------	---------------------	-----	-----	-----

Montos expresados en unidades de soles*

Quiénes lo Avalan:

Información reportada por la SBS al 31/08/2022

Tipo Doc	Nro Documento	Nombre/Razón Social	Act	Pre	12m
----------	---------------	---------------------	-----	-----	-----

Montos expresados en unidades de soles*

Es Avalista de:

Información Reportada por Entidades de Microfinanzas / Otros Créditos

Tipo Doc	Nro Documento	Nombre/Razón Social	Act	Pre	12m
----------	---------------	---------------------	-----	-----	-----

Montos expresados en unidades de soles*

Quiénes lo Avalan:

Información Reportada por Entidades de Microfinanzas / Otros Créditos

Tipo Doc	Nro Documento	Nombre/Razón Social	Act	Pre	12m
----------	---------------	---------------------	-----	-----	-----

Documentos Protestados como Deudor/Aceptante

Montos expresados en unidades*

Reportado por la Cámara de Comercio de Lima (CCL)

Documentos Protestados sin Regularizar

	# Doc	Monto (S/) *	Max Días Venc.
Total:	0	0,00	

Tipo de Cambio 3.981

Nro. Secuencia	Tip. ** Reg.	Acreedor/Girador	Tipo Doc.	Moneda	Monto *	Monto * (S/)	Boletín	F. Protesto	F. Venc	Días Venc.
----------------	-----------------	------------------	-----------	--------	---------	-----------------	---------	-------------	---------	------------

**PR: Protestos, CJ: Cobranza Judicial, MO: Moras, PP: Procesos Penales

Montos expresados en unidades*

Reportado por la Cámara de Comercio de Lima (CCL)

Documentos Protestados Regularizados

	# Doc	Monto (S/) *
Total:	1	120.060,09

Nro. Secuencia	Tip. ** Reg.	Acreedor/Girador	Tipo Doc.	Moneda	Monto *	Monto * (S/)	Boletín	F. Protesto	F. Venc.	F. Reg
25812		GCZ INGENIEROS S.A.C.	FAN	US\$	30.112,89	120.060,09	02/2020	05/02/2020	26/01/2020	18/08/2020

**PR: Protestos, CJ: Cobranza Judicial, MO: Moras, PP: Procesos Penales

Documentos Protestados como Acreedor/Girador

Montos expresados en unidades*

Reportado por la Cámara de Comercio de Lima (CCL)

Documentos Protestados sin Regularizar

	# Doc	Monto (S/) *	Max Días Venc.
Total:	0	0,00	

Tipo de Cambio 3.981

Nro. Secuencia	Tip. ** Reg.	Deudor/Aceptante	Tipo Doc.	Moneda	Monto *	Monto * (S/)	Boletín	F. Protesto	F. Venc	Días Venc.
----------------	--------------	------------------	-----------	--------	---------	--------------	---------	-------------	---------	------------

**PR: Protestos, CJ: Cobranza Judicial, MO: Moras, PP: Procesos Penales

Montos expresados en unidades*

Reportado por la Cámara de Comercio de Lima (CCL)

Documentos Protestados Regularizados

	# Doc	Monto (S/) *
Total:	1	89.026,20

Nro. Secuencia	Tip. ** Reg.	Deudor/Aceptante	Tipo Doc.	Moneda	Monto *	Monto * (S/)	Boletín	F. Protesto	F. Venc.	F. Reg
35292		COMPAÑIA MINERA SAN IGNACIO DE MOROCOCHA S.A.A.	FAN	US\$	22.329,12	89.026,20	12/2020	14/12/2020	02/12/2020	18/05/2021

**PR: Protestos, CJ: Cobranza Judicial, MO: Moras, PP: Procesos Penales

Detalle de Vencidos

Comercio Exterior

Montos expresados en unidades de dólares

Muestra información reportada por la SUNAT desde el 07/02/2011

Resumen por Ejercicio

Ejercicio	Actividad	Número de Operaciones	Importe USD *	N° Países	3 países con mayor número de operaciones
2022	EXPORTACIÓN	49	1.231.738,23	7	CHILE, ECUADOR, BOLIVIA
	IMPORTACIÓN	413	12.867.634,14	21	UNITED STATES, CHINA, AUSTRALIA
2021	EXPORTACIÓN	40	971.016,28	8	ECUADOR, CHILE, BOLIVIA
	IMPORTACIÓN	580	27.148.411,38	25	UNITED STATES, CHINA, CHILE
2020	EXPORTACIÓN	22	315.717,48	7	ECUADOR, CHILE, NICARAGUA
	IMPORTACIÓN	613	23.099.250,54	27	UNITED STATES, CHINA, CHILE
2019	EXPORTACIÓN	78	2.426.419,20	5	CHILE, UNITED STATES, VENEZUELA
	IMPORTACIÓN	683	20.920.393,52	28	UNITED STATES, CHINA, CHILE
2018	EXPORTACIÓN	10	1.608.367,57	6	COLOMBIA, FRANCE, MEXICO
	IMPORTACIÓN	583	15.509.770,45	31	UNITED STATES, CHINA, CHILE

Resumen por Meses

Actividad	Ejercicio	Mes	Número de Operaciones	Importe USD *	N° Países	3 países con mayor número de operaciones
EXPORTACIÓN	2022	JULIO	4	32.282,28	5	CHILE
		JUNIO	10	116.962,85	5	CHILE, ECUADOR, COLOMBIA
		MAYO	12	322.394,21	5	ECUADOR, CHILE, COLOMBIA
		ABRIL	10	199.389,74	5	BOLIVIA, CHILE, ECUADOR

		MARZO	4	113.772,21	5	ECUADOR,SURINAME,CHILE
		FEBRERO	7	437.096,04	5	CHILE,ECUADOR
		ENERO	2	9.840,91	5	COLOMBIA,GERMANY
	2021	DICIEMBRE	3	166.297,44	2	CHILE,BOLIVIA
		NOVIEMBR	5	77.817,04	2	BOLIVIA,CHILE,ECUADOR
		OCTUBRE	2	23.806,60	2	COLOMBIA,ECUADOR
		SETIEMBRE	3	12.930,11	2	BOLIVIA,CHILE,ECUADOR
		AGOSTO	3	33.560,50	2	ECUADOR,BOLIVIA
		JULIO	4	25.799,26	2	NICARAGUA,CHILE,ECUADOR
		JUNIO	2	12.300,13	2	CHILE,ECUADOR
		MAYO	3	20.891,40	2	ECUADOR,UNITED STATES
		ABRIL	2	162.329,40	2	ECUADOR,UNITED STATES
		MARZO	6	67.151,41	2	ECUADOR,NICARAGUA,UNITED STATES
		FEBRERO	2	46.747,00	2	ECUADOR
		ENERO	5	321.386,01	2	ECUADOR,SPAIN,VENEZUELA
	2020	DICIEMBRE	2	48.342,01	2	COLOMBIA,VENEZUELA
		NOVIEMBR	5	48.954,40	2	ECUADOR,NICARAGUA
		OCTUBRE	1	23.249,64	2	ECUADOR
		SETIEMBRE	2	28.479,43	2	ECUADOR
		AGOSTO	2	33.675,75	2	ECUADOR,UNITED STATES
		JULIO	2	20.986,95	2	COLOMBIA,SURINAME
		JUNIO	2	2.983,60	2	NICARAGUA
		MAYO	1	2.480,00	2	ECUADOR
		ENERO	5	106.565,70	2	CHILE,NICARAGUA
	2019	DICIEMBRE	3	11.080,27	1	UNITED STATES,COLOMBIA
		NOVIEMBR	3	9.977,00	1	UNITED STATES,COLOMBIA
		OCTUBRE	1	4,00	1	UNITED STATES
		AGOSTO	14	515.844,68	1	CHILE,UNITED STATES,COLOMBIA
		JULIO	22	489.278,38	1	CHILE,UNITED STATES
		JUNIO	19	491.544,95	1	CHILE,GERMANY,UNITED STATES
		MAYO	9	477.156,30	1	CHILE,UNITED STATES,VENEZUELA
		ABRIL	4	145.261,44	1	CHILE,VENEZUELA
		MARZO	1	151.824,00	1	VENEZUELA
		FEBRERO	1	131.922,18	1	VENEZUELA
		ENERO	1	2.526,00	1	COLOMBIA
	2018	NOVIEMBR	4	1.000.798,59	4	CHILE,COLOMBIA,UNITED STATES
		SETIEMBRE	1	5.380,04	4	MEXICO
		AGOSTO	2	197.653,94	4	COLOMBIA,UNITED STATES
		ABRIL	1	100.000,00	4	FRANCE
		MARZO	2	304.535,00	4	FRANCE,MEXICO
IMPORTACIÓN	2022	JULIO	57	1.743.200,05	15	UNITED STATES,CHINA,AUSTRALIA
		JUNIO	66	2.296.578,47	15	UNITED STATES,CHILE,CHINA
		MAYO	50	1.375.765,66	16	UNITED STATES,CHILE,CHINA
		ABRIL	56	2.157.436,16	13	UNITED STATES,CHINA,AUSTRALIA
		MARZO	62	1.635.383,60	15	UNITED STATES,SPAIN,CHINA
		FEBRERO	60	1.849.947,41	16	UNITED STATES,AUSTRALIA,CHILE
		ENERO	62	1.809.322,79	13	UNITED STATES,TAIWAN,CHINA
	2021	DICIEMBRE	64	1.883.312,67	12	UNITED STATES,CHINA,SPAIN
		NOVIEMBR	73	2.014.963,90	16	UNITED STATES,CHINA,CHILE
		OCTUBRE	49	1.688.294,64	10	UNITED STATES,CHINA,CHILE
		SETIEMBRE	41	1.925.474,35	12	UNITED STATES,AUSTRALIA,CHINA
		AGOSTO	36	3.073.551,67	10	UNITED STATES,CHINA,GERMANY
		JULIO	50	1.712.452,18	12	UNITED STATES,CHINA,CHILE
		JUNIO	47	3.332.580,89	14	UNITED STATES,CHINA,AUSTRALIA
		MAYO	43	2.046.560,05	11	UNITED STATES,CHINA,TAIWAN
		ABRIL	44	2.301.215,88	14	UNITED STATES,CHINA,CHILE
		MARZO	41	1.819.212,84	14	UNITED STATES,CHINA,AUSTRALIA
		FEBRERO	59	3.851.833,74	15	UNITED STATES,CHINA,TAIWAN
		ENERO	33	1.498.958,58	11	UNITED STATES,CHINA,CHILE
	2020	DICIEMBRE	37	1.420.272,28	15	UNITED STATES,CHINA,CHILE
		NOVIEMBR	46	2.649.032,88	16	UNITED STATES,CHINA,AUSTRALIA
		OCTUBRE	50	1.859.374,03	13	UNITED STATES,CHINA,CHILE
		SETIEMBRE	45	1.738.501,28	11	CHINA,UNITED STATES,SPAIN
		AGOSTO	43	1.466.114,13	12	UNITED STATES,CHINA,TAIWAN
		JULIO	64	1.743.207,50	10	UNITED STATES,CHINA,CHILE
		JUNIO	64	1.937.688,64	13	UNITED STATES,CHINA,AUSTRALIA

		MAYO	50	1.709.678,41	10	UNITED STATES,CHINA,CHILE
		ABRIL	52	1.328.262,75	15	UNITED STATES,CHINA,AUSTRALIA
		MARZO	48	1.676.465,00	11	UNITED STATES,CHINA,AUSTRALIA
		FEBRERO	63	2.730.812,80	14	UNITED STATES,CHINA,AUSTRALIA
	2019	ENERO	51	2.839.840,84	12	UNITED STATES,CHINA,CHILE
		DICIEMBRE	49	3.020.936,87	18	UNITED STATES,CHINA,GERMANY
		NOVIEMBRE	63	2.132.379,30	11	UNITED STATES,CHINA,AUSTRALIA
		OCTUBRE	47	1.137.797,69	13	UNITED STATES,CHINA,CHILE
		SETIEMBRE	58	1.483.789,52	13	UNITED STATES,CHINA,CHILE
		AGOSTO	62	1.542.076,74	11	UNITED STATES,CHINA,AUSTRALIA
		JULIO	61	2.060.789,03	12	UNITED STATES,CHINA,AUSTRALIA
		JUNIO	60	1.380.970,64	15	UNITED STATES,CHINA,CHILE
		MAYO	66	3.527.262,02	14	UNITED STATES,CHINA,CHILE
		ABRIL	54	1.257.150,04	11	UNITED STATES,CHINA,CHILE
		MARZO	63	1.424.990,50	11	UNITED STATES,CHILE,CHINA
		FEBRERO	46	710.196,78	10	UNITED STATES,CHINA,TAIWAN
	2018	ENERO	54	1.242.054,41	15	UNITED STATES,CHINA,CHILE
		DICIEMBRE	53	1.789.543,99	12	UNITED STATES,CHILE,CHINA
		NOVIEMBRE	51	851.627,46	12	UNITED STATES,CHILE,CHINA
		OCTUBRE	65	1.708.790,16	17	UNITED STATES,CHINA,INDIA
		SETIEMBRE	45	932.968,45	14	UNITED STATES,CHINA,GERMANY
		AGOSTO	51	994.783,89	13	UNITED STATES,CHINA,CANADA
		JULIO	56	1.261.031,73	15	UNITED STATES,CHINA,CHILE
		JUNIO	49	1.023.483,68	13	UNITED STATES,CHINA,AUSTRALIA
		MAYO	45	1.478.290,43	10	UNITED STATES,CHINA,DENMARK
		ABRIL	41	1.911.332,81	10	UNITED STATES,CHILE,CHINA
		MARZO	52	1.145.835,59	9	UNITED STATES,CHINA,TAIWAN
		FEBRERO	46	1.290.043,04	10	UNITED STATES,CHINA,CHILE
		ENERO	29	1.122.039,24	8	UNITED STATES,CHINA,TAIWAN

PUBLICACIÓN DIARIO "EL PERUANO"

Reporte Otros Créditos

Institución	ABR 2022		MAY 2022		JUN 2022		JUL 2022		AGO 2022		SET 2022	
	Monto *	Dias V.	Monto *	Dias V.	Monto *	Dias V.	Monto *	Dias V.	Monto *	Dias V.	Monto *	Dias V.
Institución	OCT 2021		NOV 2021		DIC 2021		ENE 2022		FEB 2022		MAR 2022	
	Monto *	Dias V.	Monto *	Dias V.	Monto *	Dias V.	Monto *	Dias V.	Monto *	Dias V.	Monto *	Dias V.

Reporte Otros Créditos por entidades

Sin Información