

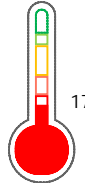
El reporte contiene solo los títulos seleccionados

- | | | | | | |
|---|---|--|---|---|---|
| <input checked="" type="checkbox"/> Información General | <input checked="" type="checkbox"/> Consulta Rápida | <input checked="" type="checkbox"/> Principales Acreedores | <input checked="" type="checkbox"/> Detalle Variación | <input checked="" type="checkbox"/> Posición Histórica | <input checked="" type="checkbox"/> Gráficos |
| <input checked="" type="checkbox"/> Rep. Vencidos | <input checked="" type="checkbox"/> Rep. SBS/Microf. | <input checked="" type="checkbox"/> SBS/Microf. Entidades | <input checked="" type="checkbox"/> Rectificaciones SBS | <input checked="" type="checkbox"/> Avalados/Avalistas | <input checked="" type="checkbox"/> Hechos de Importancia |
| <input checked="" type="checkbox"/> Documentos CCL | <input checked="" type="checkbox"/> Detalle de Vencidos | <input checked="" type="checkbox"/> Comercio Exterior | <input checked="" type="checkbox"/> Otros Créditos | <input checked="" type="checkbox"/> Otros Créd. Entidades | <input checked="" type="checkbox"/> Otros Rep. Negativos |

RUC 20604916519 - FUEL ENERGY CORPORATION SAC

Fecha Proceso	Tipo Doc.	N. Doc.	Nota	Deuda Total *	Var.	Actual	Previo	12m
16/09/2022	RUC	20604916519	0.000	357.342,52	▲	●	●	●


Score Sentinel



178

Riesgo Muy Alto

* La persona consultada cuenta con los siguientes créditos e indicadores.


 Está Avalado

Sentinel Sabio


 Bancarizado: SI

Recomendación de Sentinel Sabio

Evaluación Crediticia


RECHAZAR
 Producto Genérico

Detalle:

- Presenta estado de riesgo alto o muy alto

Cuota Estimada Mensual

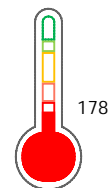
S/ 18043,



Score Sentinel

Nivel de Riesgo

Riesgo Muy Alto



178

Recomendación:

En este nivel de riesgo, 47 de 100 empresas podrían caer en incumplimiento en los próximos 12 meses

Información General

Datos Principales

12/09/2022: Última actualización de información reportada por SUNAT

Razón Social:	FUEL ENERGY CORPORATION SAC		
Nombre Comercial:	FUEL ENERGY		
Tipo de Contribuyente:	SOCIEDAD ANONIMA CERRADA		
Estado de Contribuyente:	ACTIVO	Condición del Contribuyente:	HABIDO
Inicio de Actividades:	01/07/2019		
Tamaño contribuyente:	MEDIANO	Dependencia:	INTENDENCIA LIMA MEPECO
Actividad Económica Principal	TRANSPORTE DE CARGA POR CARRETERA.		
Actividad Económica Secundaria 1	VENTA AL POR MENOR COMBUSTIBL	Actividad Económica Secundaria 2	-
Fecha Inscripción RRPP:	26/06/2019	Número de Partida Registral:	-
Folio:	-	Asiento:	-

Agente de retención

Direcciones Registradas

Dirección	Fuente
PASAJE TITO CONDEMAYTA NRO 284 URBANIZACION CHACARILLA DE OTERO SAN JUAN DE LURIGANCHO - LIMA - LIMA	SUNAT - DOMICILIO FISCAL
CALLE EL TUNANTE NRO. 0143 URBANIZACION PALERMO ET. 1 TRUJILLO - TRUJILLO - LA LIBERTAD	SUNAT - DEPOSITO

Representantes Legales

Nro Documento	Nombre de Representante	Act	Pre	12m	Fecha desde que ocupa Cargo	Cargo
42818696	SEPULVEDA RAMOS FERNANDO JULIO				26/06/2019	-

Empresas Relacionadas a:

SEPULVEDA RAMOS FERNANDO JULIO

Ruc	Razón Social	Semáforos			Fecha desde que ocupa Cargo	Cargo	Estado
		Act	Pre	12m			
20543403467	MIACOM S.A.C.				02/09/2021	GERENTE GENERAL	ACTIVO

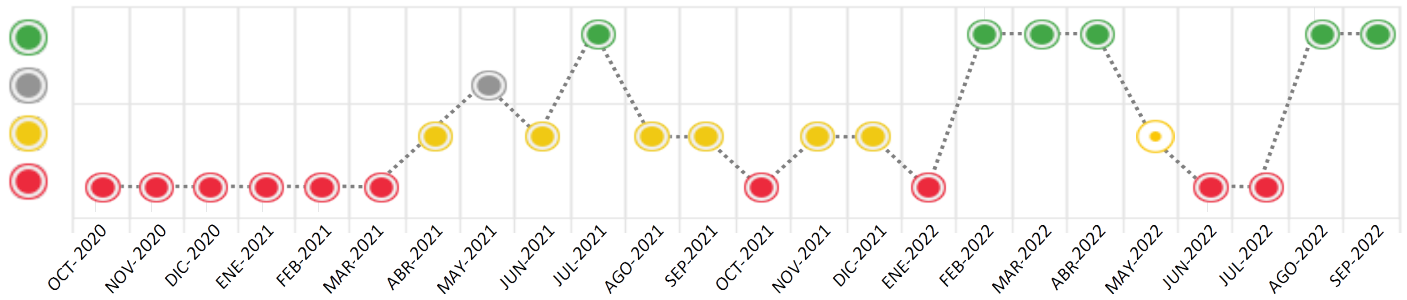
Consulta Rápida





Documento de identidad consultado

Fecha Proceso	Tipo Doc.	N. Doc.	Nombre o Raz. Social	Nota	Deuda Total *	Var.	Actual	Previo	12m
16/09/2022	RUC	20604916519	FUEL ENERGY CORPORATION SAC	0.000	357.342,52				

Montos expresados en unidades de soles*






Semáforos de los últimos 24 meses



Semáforo	Descripción
	No registra información de deudas
	Mínimo Riesgo: Sin deudas vencidas
	Mediano Riesgo: Deudas con poco atraso*
	Alto Riesgo: Deudas con atraso significativo*

*Semáforo deuda menor: Deuda vencida menor S/ 100 personas naturales o menor S/ 500 personas jurídicas

Verde: $0 \leq \text{Sem.} < 0.001$
 Amarillo: $0.001 \leq \text{Sem.} \leq 2$
 Rojo: $2 < \text{Sem.} \leq 6$

Variación	Descripción
	Variación Negativa: La nueva información reportada ha incrementado tu riesgo crediticio
	Variación Positiva: La nueva información ha mejorado tu posición de riesgo
	Variación Porcentual Positiva: El monto total reportado por la SBS/Microfinanzas o número de instituciones financieras ha aumentado
	Variación Porcentual Negativa: El monto total reportado por la SBS/Microfinanzas o número de instituciones financieras ha disminuido
	Aproximadamente igual o igual

Detalle de la deuda SBS/Microfinanzas

Entidad	Deuda Anterior			Deuda a SET 2022				Rect. (1)	Disc.
	MAR 2022	JUN 2022	AGO 2022	Fecha Inf.	Calif. (2)	Monto *	Días Venc.		
EDPYME SANTANDER CONSUMO PER		90.951,89	89.618,02	31/07/2022	NOR	89.618,02			
BBVA			89.501,95	31/07/2022	NOR	89.501,95			
CMAC TRUJILLO		72.101,14	72.101,14	31/07/2022	NOR	72.101,14			
MIBCO		70.540,68	59.841,84	31/07/2022	NOR	59.841,84			
COMPARTAMOS FINANCIERA		27.837,01	23.322,57	31/07/2022	NOR	23.322,57			
BCP	36.592,96	23.457,36	14.357,51	31/07/2022	NOR	14.357,51			
CMAC PIURA		10.000,00	8.599,49	31/07/2022	NOR	8.599,49			
TOTAL	36.592,96	294.888,08	357.342,52			357.342,52			

(1) Ver detalle en el cuadro de Rectificaciones SBS

(2) NOR: Normal, CPP: Con Problemas Potenciales, DEF: Deficiente, DUD: Dudoso, PER: Pérdida, SCAL: Sin Calificación

Detalle de la deuda de Otros Créditos

Entidad	Deuda Anterior			Deuda a SET 2022				Disc.
	MAR 2022	JUN 2022	AGO 2022	Fecha Inf.	Calif. (2)	Monto	Días Venc.	
TOTAL								

(2) NOR: Normal, CPP: Con Problemas Potenciales, DEF: Deficiente, DUD: Dudoso, PER: Pérdida, SCAL: Sin Calificación

Detalle de vencidos

Doc Fuente - Acreedor

Monto *

Días Venc.

Utilización de Líneas de Crédito

Instituciones	**	Línea Aprobada	Línea No Utilizada	Línea Utilizada	% L. Uti.
TOTAL					0%

**Tipo de Crédito

Principales Acreedores

Montos expresados en unidades de soles*

Resumen de Deudas

Descripción de la Deuda	Monto *	Días
Deuda total SBS al 31/07/2022	357.342,52	
% Calificación normal	100.00	
Peor Calificación (2)	NOR	
Otros Créditos	0,00	****

Detalle de deuda SBS/Microfinanzas

Institución SBS	Calif. (2)	Saldo *	% Ven.	Días Venc.	Rect.(1)
EDPYME SANTANDER CONSUMO PERÚ S.A	NOR	89.618,02	0.00		
BBVA	NOR	89.501,95	0.00		
CMAC TRUJILLO	NOR	72.101,14	0.00		
MIBCO	NOR	59.841,84	0.00		
COMPARTAMOS FINANCIERA	NOR	23.322,57	0.00		
BCP	NOR	14.357,51	0.00		
CMAC PIURA	NOR	8.599,49	0.00		

Deuda Total SBS/MicroFinanzas	357.342,52	0
-------------------------------	------------	---

Detalle de Riesgos SBS/Microfinanzas

Concepto	Saldo *
Deuda Directa	357.342,52
Deuda Indirecta	0,00
Deuda Castigada	0,00
Deuda Total SBS/MicroFinanzas	357.342,52
Línea Tarj.Cred. No utilizada	0,00
Total Riesgo SBS/MicroFinanzas	357.342,52

Detalle de deuda Otros Créditos

Empresa	Calif. (2)	Saldo *	% Ven.	Días Venc.	Disc.
Deuda Total Otros Créditos		0,00	0		

Detalle de vencidos

# Doc	Fuente - Acreedor	Monto *	Días Venc.
-------	-------------------	---------	------------

Detalle Variación

Montos expresados en unidades de soles*

Resumen de la variación

Descripción de la deuda	02/09/2022	16/09/2022	Variación
Score	0.149	0.000	-0.149
Nro. Entidades SBS/Microf.	7	7	0
Riesgo Total SBS/Microf. *	357.342,52	357.342,52	
Deuda Directa	357.342,52	357.342,52	0,00
Deuda Indirecta	0,00	0,00	0,00
Deuda Castigada	0,00	0,00	0,00

Variación del Riesgo Total SBS/Microf. *	Antes	16/09/2022	Variación
Último Mes	357.342,52	357.342,52	0,00
Último Trimestre	294.888,08	357.342,52	62.454,44
Último Semestre	36.592,96	357.342,52	320.749,56
Último Año	30.968,59	357.342,52	326.373,93

Calificación SBS/Microf.	02/09/2022	16/09/2022	Variación
% NOR (Normal)	100.00	100.00	
% CPP (Con Problemas Potenciales)	0.00	0.00	0.00
% DEF (Deficiente)	0.00	0.00	0.00
% DUD (Dudoso)	0.00	0.00	0.00
% PER (Pérdida)	0.00	0.00	0.00

Deuda vencida *	02/09/2022	16/09/2022	Variación
Documentos Impagos	62.596,53	0,00	62.596,53

Total deuda vencida	62.596,53	0,00	62.596,53
Deuda por Otros Créditos *	02/09/2022	16/09/2022	Variación
Total deuda otros créditos	0,00	0,00	0,00

Detalle de la variación			
Fuente - Acreedor *	02/09/2022	16/09/2022	Variación
Documentos Impagos			62.596,53
LIQUIDEZ PERU S.A.	62.596,53	0,00	-62.596,53

Posición Histórica

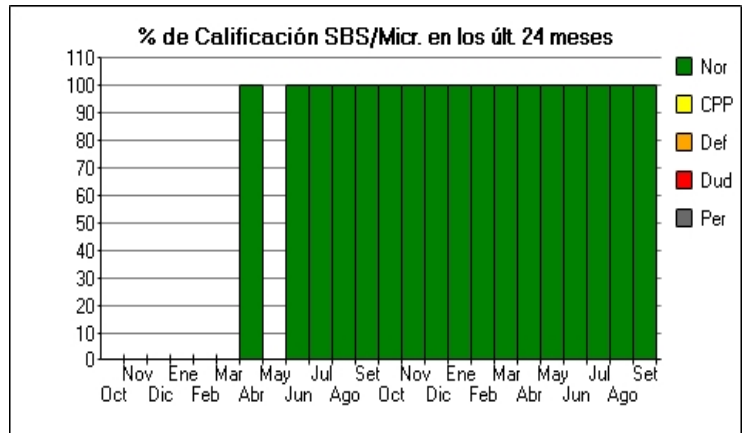
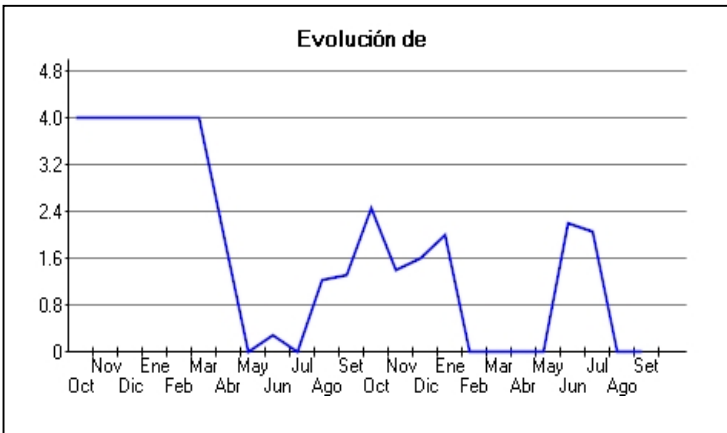
Montos expresados en unidades de soles*

Fecha de Proceso	Sema. Actual	Sem. Riesgo	Var.	Superintendencia de Banca y Seguros (SBS/Microfinan.)				Otros Créditos	Otros Vencidos *				Ctas. Cerr./Anu.		Otros Repor. Negati.	
				# Enti.	Deuda Total *	% Cali. normal	Peor Califi.(2)		Deuda Vencida *	Protestos	Docs. Impagos	Deuda Tributaria	Deuda Laboral	Cta. Cte.		Tar. Créd.
16/09/2022	●	0.000	▲	7	357.342,52	100.00	NOR	0,00	0,00	0,00	0,00	0,00	0,00	0	0	0
02/09/2022	●	0.149	■	7	357.342,52	100.00	NOR	0,00	0,00	0,00	62.596,53	0,00	0,00	0	0	0
01/09/2022	●	0.149	▼	7	357.342,52	100.00	NOR	0,00	0,00	0,00	62.596,53	0,00	0,00	0	0	0
26/08/2022	●	0.000	▲	7	357.342,52	100.00	NOR	0,00	0,00	0,00	0,00	0,00	0,00	0	0	0
22/08/2022	●	2.787	▼	7	357.342,52	100.00	NOR	0,00	0,00	0,00	821.957,56	0,00	0,00	0	0	0
05/08/2022	●	2.064	■	8	372.464,64	100.00	NOR	0,00	0,00	0,00	821.957,56	0,00	0,00	0	0	0
04/08/2022	●	2.064	■	8	372.464,64	100.00	NOR	0,00	0,00	0,00	821.957,56	0,00	0,00	0	0	0
27/07/2022	●	2.064	■	8	372.464,64	100.00	NOR	0,00	0,00	0,00	821.957,56	0,00	0,00	0	0	0
22/07/2022	●	2.064	■	8	372.464,64	100.00	NOR	0,00	0,00	0,00	821.957,56	0,00	0,00	0	0	0
11/07/2022	●	2.207	■	6	294.888,08	100.00	NOR	0,00	0,00	0,00	821.957,56	0,00	0,00	0	0	0
07/07/2022	●	2.207	■	6	294.888,08	100.00	NOR	0,00	0,00	0,00	821.957,56	0,00	0,00	0	0	0
01/07/2022	●	2.207	■	6	294.888,08	100.00	NOR	0,00	0,00	0,00	821.957,56	0,00	0,00	0	0	0
30/06/2022	●	2.207	■	6	294.888,08	100.00	NOR	0,00	0,00	0,00	821.957,56	0,00	0,00	0	0	0
27/06/2022	●	2.207	■	6	294.888,08	100.00	NOR	0,00	0,00	0,00	821.957,56	0,00	0,00	0	0	0
24/06/2022	●	2.207	■	6	294.888,08	100.00	NOR	0,00	0,00	0,00	821.957,56	0,00	0,00	0	0	0
23/06/2022	●	2.207	■	6	294.888,08	100.00	NOR	0,00	0,00	0,00	821.957,56	0,00	0,00	0	0	0
22/06/2022	●	2.540	■	3	148.833,56	100.00	NOR	0,00	0,00	0,00	821.957,56	0,00	0,00	0	0	0
16/06/2022	●	2.540	■	3	148.833,56	100.00	NOR	0,00	0,00	0,00	821.957,56	0,00	0,00	0	0	0
15/06/2022	●	2.540	▼	3	148.833,56	100.00	NOR	0,00	0,00	0,00	821.957,56	0,00	0,00	0	0	0
10/06/2022	●	2.490	■	3	148.833,56	100.00	NOR	0,00	0,00	0,00	727.400,60	0,00	0,00	0	0	0
07/06/2022	●	2.540	■	3	148.833,56	100.00	NOR	0,00	0,00	0,00	822.408,16	0,00	0,00	0	0	0
03/06/2022	●	2.540	▼	3	148.833,56	100.00	NOR	0,00	0,00	0,00	822.408,16	0,00	0,00	0	0	0
23/05/2022	●	0.006	■	3	148.833,56	100.00	NOR	0,00	0,00	0,00	450,60	0,00	0,00	0	0	0
09/05/2022	●	0.027	▼	1	32.248,05	100.00	NOR	0,00	0,00	0,00	450,60	0,00	0,00	0	0	0
25/04/2022	●	0.000	■	1	32.248,05	100.00	NOR	0,00	0,00	0,00	0,00	0,00	0,00	0	0	0
04/04/2022	●	0.000	■	1	36.592,96	100.00	NOR	0,00	0,00	0,00	0,00	0,00	0,00	0	0	0
22/03/2022	●	0.000	■	1	36.592,96	100.00	NOR	0,00	0,00	0,00	0,00	0,00	0,00	0	0	0
28/02/2022	●	0.000	▲	1	40.662,67	100.00	NOR	0,00	0,00	0,00	0,00	0,00	0,00	0	0	0
23/02/2022	●	2.075	■	1	40.662,67	100.00	NOR	0,00	0,00	0,00	0,00	91.303,00	0,00	0	0	0
21/02/2022	●	2.013	■	1	44.699,67	100.00	NOR	0,00	0,00	0,00	0,00	91.303,00	0,00	0	0	0
14/02/2022	●	2.012	■	1	44.699,67	100.00	NOR	0,00	0,00	0,00	0,00	91.120,00	0,00	0	0	0
07/02/2022	●	2.011	■	1	44.699,67	100.00	NOR	0,00	0,00	0,00	0,00	90.934,00	0,00	0	0	0
31/01/2022	●	2.009	■	1	44.699,67	100.00	NOR	0,00	0,00	0,00	0,00	90.751,00	0,00	0	0	0
25/01/2022	●	2.016	■	1	44.699,67	100.00	NOR	0,00	0,00	0,00	0,00	91.637,00	0,00	0	0	0
24/01/2022	●	2.015	▼	1	44.699,67	100.00	NOR	0,00	0,00	0,00	0,00	91.450,00	0,00	0	0	0
17/01/2022	●	1.602	■	2	79.727,63	100.00	NOR	0,00	0,00	0,00	0,00	91.450,00	0,00	0	0	0
11/01/2022	●	1.601	■	2	79.727,63	100.00	NOR	0,00	0,00	0,00	0,00	91.290,00	0,00	0	0	0
03/01/2022	●	1.599	■	2	79.727,63	100.00	NOR	0,00	0,00	0,00	0,00	91.105,00	0,00	0	0	0
27/12/2022	●	1.598	■	2	79.727,63	100.00	NOR	0,00	0,00	0,00	0,00	90.920,00	0,00	0	0	0
21/12/2022	●	1.596	■	2	79.727,63	100.00	NOR	0,00	0,00	0,00	0,00	90.706,00	0,00	0	0	0
20/12/2022	●	1.561	■	2	83.584,41	100.00	NOR	0,00	0,00	0,00	0,00	90.706,00	0,00	0	0	0
14/12/2022	●	1.559	■	2	83.584,41	100.00	NOR	0,00	0,00	0,00	0,00	90.520,00	0,00	0	0	0
06/12/2022	●	1.418	■	2	83.584,41	100.00	NOR	0,00	0,00	0,00	0,00	75.016,00	0,00	0	0	0
30/11/2022	●	1.417	▲	2	83.584,41	100.00	NOR	0,00	0,00	0,00	0,00	74.839,00	0,00	0	0	0
29/11/2022	●	1.895	■	2	83.584,41	100.00	NOR	0,00	0,00	0,00	68.592,00	74.839,00	0,00	0	0	0
23/11/2022	●	1.889	▲	2	83.584,41	100.00	NOR	0,00	0,00	0,00	68.592,00	73.636,00	0,00	0	0	0
22/11/2022	●	2.471	■	2	30.433,19	100.00	NOR	0,00	0,00	0,00	68.592,00	73.636,00	0,00	0	0	0
16/11/2022	●	2.470	■	2	30.433,19	100.00	NOR	0,00	0,00	0,00	68.592,00	73.484,00	0,00	0	0	0

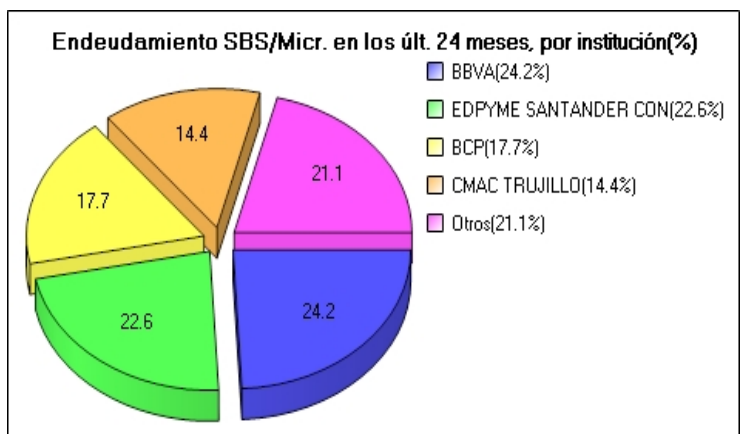
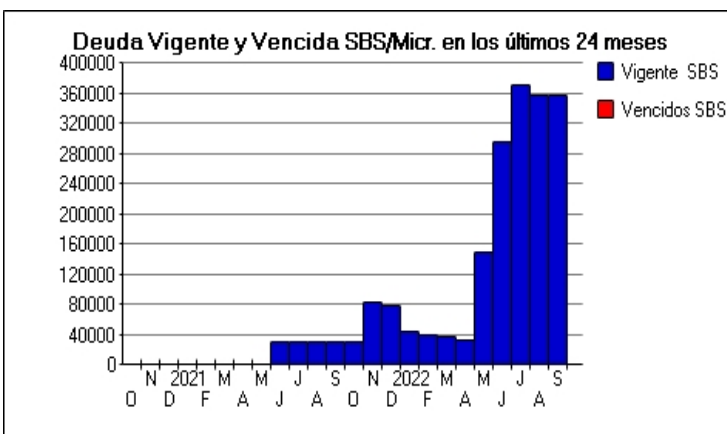
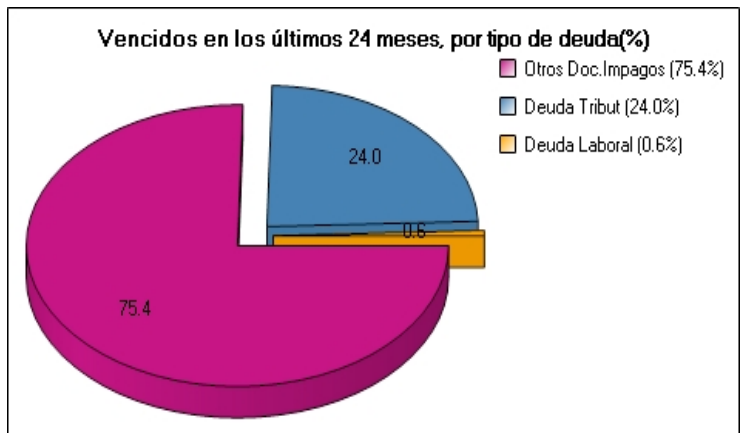
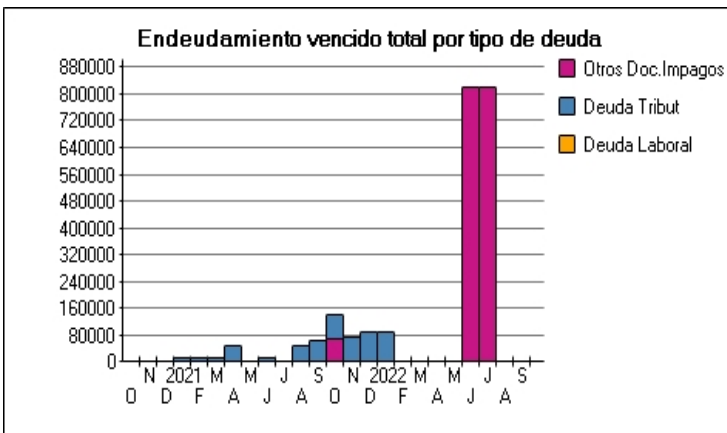
15/11/202	●	2.470	☰	2	30.433,19	100.00	NOR	0,00	0,00	0,00	68.592,00	73.484,00	0,00	0	0	0
08/11/202	●	2.470	☰	2	30.433,19	100.00	NOR	0,00	0,00	0,00	68.592,00	73.333,00	0,00	0	0	0
02/11/202	●	2.469	☰	2	30.433,19	100.00	NOR	0,00	0,00	0,00	68.592,00	73.179,00	0,00	0	0	0
27/10/202	●	2.469	☰	2	30.433,19	100.00	NOR	0,00	0,00	0,00	68.592,00	73.127,00	0,00	0	0	0
25/10/202	●	2.469	▼	2	30.433,19	100.00	NOR	0,00	0,00	0,00	68.592,00	73.127,00	0,00	0	0	0
22/10/202	●	2.117	⊠	2	30.433,19	100.00	NOR	0,00	0,00	0,00	0,00	72.976,00	0,00	0	0	0
18/10/202	●	2.106	▼	2	30.968,59	100.00	NOR	0,00	0,00	0,00	0,00	72.976,00	0,00	0	0	0
11/10/202	●	2.007	☰	2	30.968,59	100.00	NOR	0,00	0,00	0,00	0,00	62.634,00	0,00	0	0	0
04/10/202	●	2.006	▼	2	30.968,59	100.00	NOR	0,00	0,00	0,00	0,00	62.522,00	0,00	0	0	0
27/09/202	●	1.336	☰	2	30.968,59	100.00	NOR	0,00	0,00	0,00	0,00	62.373,00	0,00	0	0	0
23/09/202	●	1.356	⊠	2	30.968,59	100.00	NOR	0,00	0,00	0,00	0,00	65.239,00	0,00	0	0	0
20/09/202	●	1.365	☰	2	30.339,12	100.00	NOR	0,00	0,00	0,00	0,00	65.239,00	0,00	0	0	0
13/09/202	●	1.364	▼	2	30.339,12	100.00	NOR	0,00	0,00	0,00	0,00	65.105,00	0,00	0	0	0
06/09/202	●	1.235	☰	2	30.339,12	100.00	NOR	0,00	0,00	0,00	0,00	49.013,00	0,00	0	0	0
31/08/202	●	1.234	☰	2	30.339,12	100.00	NOR	0,00	0,00	0,00	0,00	48.911,00	0,00	0	0	0
24/08/202	●	1.233	☰	2	30.339,12	100.00	NOR	0,00	0,00	0,00	0,00	48.838,00	0,00	0	0	0
23/08/202	●	1.248	⊠	2	30.339,12	100.00	NOR	0,00	0,00	0,00	0,00	50.434,00	0,00	0	0	0
16/08/202	●	1.238	▼	1	30.999,95	100.00	NOR	0,00	0,00	0,00	0,00	50.434,00	0,00	0	0	0
09/08/202	●	0.763	☰	1	30.999,95	100.00	NOR	0,00	0,00	0,00	0,00	19.135,00	0,00	0	0	0
02/08/202	●	0.762	▼	1	30.999,95	100.00	NOR	0,00	0,00	0,00	0,00	19.089,00	0,00	0	0	0
26/07/202	●	0.000	▲	1	30.999,95	100.00	NOR	0,00	0,00	0,00	0,00	0,00	0,00	0	0	0
24/07/202	●	0.492	⊠	1	30.999,95	100.00	NOR	0,00	0,00	0,00	0,00	10.134,00	0,00	0	0	0
19/07/202	●	0.492	☰	1	30.999,95	100.00	NOR	0,00	0,00	0,00	0,00	10.134,00	0,00	0	0	0
12/07/202	●	0.561	☰	1	30.999,95	100.00	NOR	0,00	0,00	0,00	0,00	12.095,00	0,00	0	0	0
05/07/202	●	0.623	▼	1	30.999,95	100.00	NOR	0,00	0,00	0,00	0,00	14.052,00	0,00	0	0	0
28/06/202	●	0.311	☰	1	30.999,95	100.00	NOR	0,00	0,00	0,00	0,00	14.027,00	0,00	0	0	0
23/06/202	●	0.336	▲	1	30.999,95	100.00	NOR	0,00	0,00	0,00	0,00	15.725,00	0,00	0	0	0
21/06/202	●	1.000	☰	0	0,00	0,00		0,00	0,00	0,00	0,00	15.725,00	0,00	0	0	0
14/06/202	●	1.000	▼	0	0,00	0,00		0,00	0,00	0,00	0,00	17.424,00	0,00	0	0	0
25/05/202	●	0.000	▲	0	0,00	0,00		0,00	0,00	0,00	0,00	0,00	0,00	0	0	0
24/05/202	●	2.000	⊠	0	0,00	0,00		0,00	0,00	0,00	0,00	59.709,00	0,00	0	0	0
17/05/202	●	1.999	▼	1	13,41	100.00	NOR	0,00	0,00	0,00	0,00	59.709,00	0,00	0	0	0
10/05/202	●	1.999	☰	1	13,41	100.00	NOR	0,00	0,00	0,00	0,00	46.433,00	0,00	0	0	0
03/05/202	●	1.999	☰	1	13,41	100.00	NOR	0,00	0,00	0,00	0,00	51.341,00	0,00	0	0	0
27/04/202	●	1.999	▲	1	13,41	100.00	NOR	0,00	0,00	0,00	0,00	51.218,00	0,00	0	0	0
26/04/202	●	3.998	☰	1	13,41	100.00	NOR	0,00	0,00	0,00	0,00	51.218,00	1.441,25	0	0	0
23/04/202	●	3.999	⊠	1	13,41	100.00	NOR	0,00	0,00	0,00	0,00	62.095,00	1.441,25	0	0	0
19/04/202	●	4.000	▼	0	0,00	0,00		0,00	0,00	0,00	0,00	62.095,00	1.441,25	0	0	0
13/04/202	●	4.000	☰	0	0,00	0,00		0,00	0,00	0,00	0,00	13.320,00	1.441,25	0	0	0
09/04/202	●	4.000	☰	0	0,00	0,00		0,00	0,00	0,00	0,00	13.320,00	2.145,05	0	0	0
31/03/202	●	4.000	☰	0	0,00	0,00		0,00	0,00	0,00	0,00	13.320,00	2.145,05	0	0	0
08/02/202	●	4.000	☰	0	0,00	0,00		0,00	0,00	0,00	0,00	13.320,00	2.145,05	0	0	0
05/02/202	●	4.000	☰	0	0,00	0,00		0,00	0,00	0,00	0,00	13.259,00	2.145,05	0	0	0
25/01/202	●	4.000	▼	0	0,00	0,00		0,00	0,00	0,00	0,00	13.259,00	2.145,05	0	0	0
12/01/202	●	4.000	☰	0	0,00	0,00		0,00	0,00	0,00	0,00	0,00	2.145,05	0	0	0
31/12/202	●	4.000	▲	0	0,00	0,00		0,00	0,00	0,00	0,00	0,00	2.145,05	0	0	0
28/12/202	●	4.000	▼	0	0,00	0,00		0,00	0,00	0,00	0,00	26.886,00	2.145,05	0	0	0
14/12/202	●	4.000	☰	0	0,00	0,00		0,00	0,00	0,00	0,00	0,00	2.145,05	0	0	0
30/11/202	●	4.000	☰	0	0,00	0,00		0,00	0,00	0,00	0,00	0,00	2.145,05	0	0	0
24/10/202	●	4.000	▼	0	0,00	0,00		0,00	0,00	0,00	0,00	0,00	2.145,05	0	0	0

Gráficos

Montos expresados en unidades de soles*



NOR: Normal, CPP: Con Problemas Potenciales, DEF: Deficiente, DUD: Dudoso, PER: Pérdida, SCAL: Sin Calificación



Reporte de Vencidos

Montos expresados en unidades de soles*

Fuente - Acreedor	JUN 2022			JUL 2022			AGO 2022			SET 2022		
	# Docs.	Monto *	Dias V.	# Docs.	Monto *	Dias V.	# Docs.	Monto *	Dias V.	# Docs.	Monto *	Dias V.
Documentos Impagos												
SERVICIO DE ADMINISTRACION TRIBUTARIA - DEUDA		0,00			0,00			0,00			0,00	
LIQUIDEZ PERU S.A.		0,00			0,00			0,00			0,00	0
EUROCAPITAL SERVICIOS FINANCIEROS S.A.C.	30	821.957,56	322	30	821.957,56	353		0,00	0		0,00	
Total	30	821.957,56	322	30	821.957,56	353	0			0		
Deuda Tributaria												
SUPERINTENDENCIA NACIONAL DE ADMINISTRACION		0,00			0,00			0,00			0,00	
Total	0			0			0			0		

Montos expresados en unidades de soles*

Fuente - Acreedor	FEB 2022			MAR 2022			ABR 2022			MAY 2022		
	# Docs.	Monto *	Dias V.	# Docs.	Monto *	Dias V.	# Docs.	Monto *	Dias V.	# Docs.	Monto *	Dias V.
Documentos Impagos												
SERVICIO DE ADMINISTRACION TRIBUTARIA - DEUDA		0,00			0,00			0,00		1	450,60	92
LIQUIDEZ PERU S.A.		0,00			0,00			0,00			0,00	
EUROCAPITAL SERVICIOS FINANCIEROS S.A.C.		0,00			0,00			0,00			0,00	
Total	0			0			0			1	450,60	92
Deuda Tributaria												
SUPERINTENDENCIA NACIONAL DE ADMINISTRACION		0,00	0		0,00			0,00			0,00	
Total	0			0			0			0		

Montos expresados en unidades de soles*

Fuente - Acreedor	OCT 2021			NOV 2021			DIC 2021			ENE 2022		
	# Docs.	Monto *	Dias V.	# Docs.	Monto *	Dias V.	# Docs.	Monto *	Dias V.	# Docs.	Monto *	Dias V.
Documentos Impagos												
SERVICIO DE ADMINISTRACION TRIBUTARIA - DEUDA		0,00			0,00			0,00			0,00	
LIQUIDEZ PERU S.A.		0,00			0,00			0,00			0,00	
EUROCAPITAL SERVICIOS FINANCIEROS S.A.C.	3	68.592,00	66		0,00	0		0,00			0,00	
Total	3	68.592,00	66	0			0			0		
Deuda Tributaria												
SUPERINTENDENCIA NACIONAL DE ADMINISTRACION	4	73.127,00	153	5	74.839,00	183	5	90.920,00	21	5	90.751,00	24
Total	4	73.127,00	153	5	74.839,00	183	5	90.920,00	21	5	90.751,00	24

Reporte SBS/Microfinanzas

Montos expresados en unidades de soles*

Última fecha reportada por la SBS : 31/07/2022

ÚLTIMOS 6 MESES		ABR 2022 (SBS: MAR 2022)	MAY 2022 (SBS: ABR 2022)	JUN 2022 (SBS: MAY 2022)	JUL 2022 (SBS: JUN 2022)	AGO 2022 (SBS: JUL 2022)	SET 2022 (SBS: JUL2022)
% Porcentaje de Calificación	NOR (Normal)	100.00	100.00	100.00	100.00	100.00	100.00
	CPP (Con Problemas Pote.)	0.00	0.00	0.00	0.00	0.00	0.00
	DEF (Deficiente)	0.00	0.00	0.00	0.00	0.00	0.00
	DUD (Dudoso)	0.00	0.00	0.00	0.00	0.00	0.00
	PER (Pérdida)	0.00	0.00	0.00	0.00	0.00	0.00

Institución	ABR 2022 (SBS: MAR 2022)		MAY 2022 (SBS: ABR 2022)		JUN 2022 (SBS: MAY 2022)		JUL 2022 (SBS: JUN 2022)		AGO 2022 (SBS: JUL 2022)		SET 2022 (SBS: JUL2022)	
	Monto *	Dias V.	Monto *	Dias V.	Monto *	Dias V.	Monto *	Dias V.	Monto *	Dias V.	Monto *	Dias V.
EDPYME SANTANDER CONSUMO PERU			90.951,89		90.951,89		90.951,89		89.618,02		89.618,02	
BBVA							89.501,95		89.501,95		89.501,95	
CMAC TRUJILLO					72.101,14		72.101,14		72.101,14		72.101,14	
MIBCO					70.540,68		65.239,75		59.841,84		59.841,84	
COMPARTAMOS FINANCIERA			30.000,00		27.837,01		25.618,79		23.322,57		23.322,57	
BCP	32.248,05		27.881,67		23.457,36		18.960,22		14.357,51		14.357,51	
CMAC PIURA					10.000,00		10.000,00		8.599,49		8.599,49	

BIF					90,90	1				
TOTAL	32.248,05	148.833,56	294.888,08	372.464,64	372.464,64	1	357.342,52	357.342,52		

Última fecha reportada por la SBS : 31/07/2022

Operación	ABR 2022 (SBS: MAR 2022)		MAY 2022 (SBS: ABR 2022)		JUN 2022 (SBS: MAY 2022)		JUL 2022 (SBS: JUN 2022)		AGO 2022 (SBS: JUL 2022)		SET 2022 (SBS: JUL2022)	
	Monto *	Dias V.	Monto *	Dias V.	Monto *	Dias V.	Monto *	Dias V.	Monto *	Dias V.	Monto *	Dias V.
RESUMEN												
- Total Deuda	32.248,05		148.833,56		294.888,08		372.464,64	1	357.342,52		357.342,52	
- Línea No Utilizada							498,05					
- Garantías			156.360,00		128.378,00		120.858,00		111.763,00		111.763,00	
CREDITOS DIRECTOS												
- CRÉDITOS VIGENTES	32.248,05		148.833,56		294.888,08		372.464,64	1	357.342,52		357.342,52	
-- MedE: Préstamos							25.618,79		23.322,57		23.322,57	
--- NoRevolventes							25.618,79		23.322,57		23.322,57	
-- Pyme: Cred.Rev.LíneaTarj.Crédito							39.501,95		39.501,95		39.501,95	
-- Pyme: SobregirosCC	49,84						90,90	1				
-- Pyme: Préstamos	32.198,21		148.833,56		294.888,08		307.253,00		294.518,00		294.518,00	
--- Revolventes							50.000,00		50.000,00		50.000,00	
--- NoRevolventes	32.198,21		148.833,56		294.888,08		257.253,00		244.518,00		244.518,00	
LINEA NO UTIL. Y CRED. NO DESEMB.												
- LinCredTarjetaCrédito							498,05					
GARANTIAS												
- GARANTIAS RECIBIDAS			156.360,50		128.378,69		120.859,54		111.764,90		111.764,90	
-- 1eraGEquipoTransporte			126.360,50									
-- OtrasGtiasNoPref					20.001,00		20.001,00		20.001,00		20.001,00	
-- GtiasNoPref(AvalyFianza)			30.000,00		108.377,69		100.858,54		91.763,90		91.763,90	

Montos expresados en unidades de soles*

Última fecha reportada por la SBS : 31/07/2022

6 MESES ANTERIORES		OCT 2021 (SBS: SET 2021)	NOV 2021 (SBS: OCT 2021)	DIC 2021 (SBS: NOV 2021)	ENE 2022 (SBS: DIC 2021)	FEB 2022 (SBS: ENE 2022)	MAR 2022 (SBS: FEB 2022)
% Porcentaje	NOR (Normal)	100.00	100.00	100.00	100.00	100.00	100.00
	CPP (Con Problemas Pote.)	0.00	0.00	0.00	0.00	0.00	0.00
de	DEF (Deficiente)	0.00	0.00	0.00	0.00	0.00	0.00
Calificación	DUD (Dudoso)	0.00	0.00	0.00	0.00	0.00	0.00
	PER (Pérdida)	0.00	0.00	0.00	0.00	0.00	0.00

Institución	OCT 2021 (SBS: SET 2021)		NOV 2021 (SBS: OCT 2021)		DIC 2021 (SBS: NOV 2021)		ENE 2022 (SBS: DIC 2021)		FEB 2022 (SBS: ENE 2022)		MAR 2022 (SBS: FEB 2022)	
	Monto *	Dias V.	Monto *	Dias V.	Monto *	Dias V.	Monto *	Dias V.	Monto *	Dias V.	Monto *	Dias V.
EDPYME SANTANDER CONSUMO PERÚ												
BBVA	30.413,96		30.984,41		30.996,10							
CMAC TRUJILLO												
MIBCO												
COMPARTAMOS FINANCIERA												
BCP	19,23		52.600,00		48.731,53		44.699,67		40.662,67		36.592,96	
CMAC PIURA												
BIF												
TOTAL	30.433,19		83.584,41		79.727,63		44.699,67		40.662,67		36.592,96	

Última fecha reportada por la SBS : 31/07/2022

Operación	OCT 2021 (SBS: SET 2021)		NOV 2021 (SBS: OCT 2021)		DIC 2021 (SBS: NOV 2021)		ENE 2022 (SBS: DIC 2021)		FEB 2022 (SBS: ENE 2022)		MAR 2022 (SBS: FEB 2022)	
	Monto *	Dias V.	Monto *	Dias V.	Monto *	Dias V.	Monto *	Dias V.	Monto *	Dias V.	Monto *	Dias V.
RESUMEN												
- Total Deuda	30.433,19		83.584,41		79.727,63		44.699,67		40.662,67		36.592,96	
- Línea No Utilizada	43,11											
- Garantías	34.100,00		34.100,00		34.100,00							
CREDITOS DIRECTOS												
- CRÉDITOS VIGENTES	30.433,19		83.584,41		79.727,63		44.699,67		40.662,67		36.592,96	
-- Mype: SobregirosCC	19,23											
-- Pyme: Cred.Rev.LíneaTarj.Crédito	30.413,96		30.984,41		30.996,10							
-- Pyme: SobregirosCC					26,53				18,56		117,96	
-- Pyme: Préstamos			52.600,00		48.705,00		44.699,67		40.644,11		36.475,00	
--- NoRevolventes			52.600,00		48.705,00		44.699,67		40.644,11		36.475,00	

LINEA NO UTIL. Y CRED. NO DESEMB.											
- LinCredTarjetaCrédito	43,11										
GARANTIAS											
- GARANTIAS RECIBIDAS	34.100,00	34.100,00	34.100,00								
-- 1eraGCertParticipación	34.100,00	34.100,00	34.100,00								

Reporte SBS/Microfinanzas por entidades

Reportado por : EDPYME SANTANDER CONSUMO PERÚ S.A

Última fecha reportada por la SBS : 31/07/2022

Operación	ABR 2022 (SBS: MAR2022)		MAY 2022 (SBS: ABR2022)		JUN 2022 (SBS: MAY2022)		JUL 2022 (SBS: JUN2022)		AGO 2022 (SBS: JUL2022)		SET 2022 (SBS: JUL2022)	
	Monto *	Dias V.	Monto *	Dias V.	Monto *	Dias V.	Monto *	Dias V.	Monto *	Dias V.	Monto *	Dias V.
Calificación (2)			NOR		NOR		NOR		NOR		NOR	
RESUMEN												
- Total Deuda			90.951,89		90.951,89		90.951,89		89.618,02		89.618,02	
- Garantías			126.360,00									
CREDITOS DIRECTOS												
- CRÉDITOS VIGENTES			90.951,89		90.951,89		90.951,89		89.618,02		89.618,02	
-- Pyme:Préstamos			90.951,89		90.951,89		90.951,89		89.618,02		89.618,02	
--- NoRevolventes			90.951,89		90.951,89		90.951,89		89.618,02		89.618,02	
GARANTIAS												
- GARANTIAS RECIBIDAS			126.360,50									
-- 1eraGEquipoTransporte			126.360,50									

Última fecha reportada por la SBS : 31/07/2022

Operación	OCT 2021 (SBS: SET2021)		NOV 2021 (SBS: OCT2021)		DIC 2021 (SBS: NOV2021)		ENE 2022 (SBS: DIC2021)		FEB 2022 (SBS: ENE2022)		MAR 2022 (SBS: FEB2022)	
	Monto *	Dias V.	Monto *	Dias V.	Monto *	Dias V.	Monto *	Dias V.	Monto *	Dias V.	Monto *	Dias V.
Calificación (2)												
RESUMEN												

Reportado por : BBVA

Última fecha reportada por la SBS : 31/07/2022

Operación	ABR 2022 (SBS: MAR2022)		MAY 2022 (SBS: ABR2022)		JUN 2022 (SBS: MAY2022)		JUL 2022 (SBS: JUN2022)		AGO 2022 (SBS: JUL2022)		SET 2022 (SBS: JUL2022)	
	Monto *	Dias V.	Monto *	Dias V.	Monto *	Dias V.	Monto *	Dias V.	Monto *	Dias V.	Monto *	Dias V.
Calificación (2)							NOR		NOR		NOR	
RESUMEN												
- Total Deuda							89.501,95		89.501,95		89.501,95	
- Línea No Utilizada							498,05					
CREDITOS DIRECTOS												
- CRÉDITOS VIGENTES							89.501,95		89.501,95		89.501,95	
-- Pyme:Cred.Rev.LíneaTarj_Crédito							39.501,95		39.501,95		39.501,95	
-- Pyme:Préstamos							50.000,00		50.000,00		50.000,00	
--- Revolventes							50.000,00		50.000,00		50.000,00	
LINEA NO UTIL. Y CRED. NO DESEMB.												
- LinCredTarjetaCrédito							498,05					

Última fecha reportada por la SBS : 31/07/2022

Operación	OCT 2021 (SBS: SET2021)		NOV 2021 (SBS: OCT2021)		DIC 2021 (SBS: NOV2021)		ENE 2022 (SBS: DIC2021)		FEB 2022 (SBS: ENE2022)		MAR 2022 (SBS: FEB2022)	
	Monto *	Dias V.	Monto *	Dias V.	Monto *	Dias V.	Monto *	Dias V.	Monto *	Dias V.	Monto *	Dias V.
Calificación (2)	NOR		NOR		NOR							
RESUMEN												
- Total Deuda	30.413,96		30.984,41		30.996,10							
- Línea No Utilizada	43,11											
- Garantías	34.100,00		34.100,00		34.100,00							
CREDITOS DIRECTOS												
- CRÉDITOS VIGENTES	30.413,96		30.984,41		30.996,10							

-- Pyme: Cred.Rev.LineaTarj.Crédito	30.413,96	30.984,41	30.996,10								
LINEA NO UTIL. Y CRED. NO DESEMB.											
- LinCredTarjetaCrédito	43,11										
GARANTIAS											
- GARANTIAS RECIBIDAS	34.100,00	34.100,00	34.100,00								
-- 1eraGCertParticipación	34.100,00	34.100,00	34.100,00								

Reportado por : CMAC TRUJILLO

Última fecha reportada por la SBS : 31/07/2022

Operación	ABR 2022 (SBS: MAR2022)		MAY 2022 (SBS: ABR2022)		JUN 2022 (SBS: MAY2022)		JUL 2022 (SBS: JUN2022)		AGO 2022 (SBS: JUL2022)		SET 2022 (SBS: JUL2022)	
	Monto *	Dias V.	Monto *	Dias V.	Monto *	Dias V.	Monto *	Dias V.	Monto *	Dias V.	Monto *	Dias V.
Calificación (2)					NOR		NOR		NOR		NOR	
RESUMEN												
- Total Deuda					72.101,14		72.101,14		72.101,14		72.101,14	
CREDITOS DIRECTOS												
- CREDITOS VIGENTES					72.101,14		72.101,14		72.101,14		72.101,14	
-- Pyme:Préstamos					72.101,14		72.101,14		72.101,14		72.101,14	
--- NoRevolventes					72.101,14		72.101,14		72.101,14		72.101,14	

Última fecha reportada por la SBS : 31/07/2022

Operación	OCT 2021 (SBS: SET2021)		NOV 2021 (SBS: OCT2021)		DIC 2021 (SBS: NOV2021)		ENE 2022 (SBS: DIC2021)		FEB 2022 (SBS: ENE2022)		MAR 2022 (SBS: FEB2022)	
	Monto *	Dias V.	Monto *	Dias V.	Monto *	Dias V.	Monto *	Dias V.	Monto *	Dias V.	Monto *	Dias V.
Calificación (2)												
RESUMEN												

Reportado por : MIBCO

Última fecha reportada por la SBS : 31/07/2022

Operación	ABR 2022 (SBS: MAR2022)		MAY 2022 (SBS: ABR2022)		JUN 2022 (SBS: MAY2022)		JUL 2022 (SBS: JUN2022)		AGO 2022 (SBS: JUL2022)		SET 2022 (SBS: JUL2022)	
	Monto *	Dias V.	Monto *	Dias V.	Monto *	Dias V.	Monto *	Dias V.	Monto *	Dias V.	Monto *	Dias V.
Calificación (2)					NOR		NOR		NOR		NOR	
RESUMEN												
- Total Deuda					70.540,68		65.239,75		59.841,84		59.841,84	
- Garantías					70.541,00		65.240,00		59.842,00		59.842,00	
CREDITOS DIRECTOS												
- CREDITOS VIGENTES					70.540,68		65.239,75		59.841,84		59.841,84	
-- Pyme:Préstamos					70.540,68		65.239,75		59.841,84		59.841,84	
--- NoRevolventes					70.540,68		65.239,75		59.841,84		59.841,84	
GARANTIAS												
- GARANTIAS RECIBIDAS					70.541,68		65.240,75		59.842,84		59.842,84	
-- OtrasGtiasNoPref					1,00		1,00		1,00		1,00	
-- GtiasNoPref(AvalyFianza)					70.540,68		65.239,75		59.841,84		59.841,84	

Última fecha reportada por la SBS : 31/07/2022

Operación	OCT 2021 (SBS: SET2021)		NOV 2021 (SBS: OCT2021)		DIC 2021 (SBS: NOV2021)		ENE 2022 (SBS: DIC2021)		FEB 2022 (SBS: ENE2022)		MAR 2022 (SBS: FEB2022)	
	Monto *	Dias V.	Monto *	Dias V.	Monto *	Dias V.	Monto *	Dias V.	Monto *	Dias V.	Monto *	Dias V.
Calificación (2)												
RESUMEN												

Reportado por : COMPARTAMOS FINANCIERA

Última fecha reportada por la SBS : 31/07/2022

Operación	ABR 2022 (SBS: MAR2022)		MAY 2022 (SBS: ABR2022)		JUN 2022 (SBS: MAY2022)		JUL 2022 (SBS: JUN2022)		AGO 2022 (SBS: JUL2022)		SET 2022 (SBS: JUL2022)	
	Monto *	Dias V.	Monto *	Dias V.	Monto *	Dias V.	Monto *	Dias V.	Monto *	Dias V.	Monto *	Dias V.
Calificación (2)			NOR		NOR		NOR		NOR		NOR	
RESUMEN												
- Total Deuda			30.000,00		27.837,01		25.618,79		23.322,57		23.322,57	
- Garantías			30.000,00		27.837,00		25.618,00		23.322,00		23.322,00	

CREDITOS DIRECTOS							
- CREDITOS VIGENTES		30.000,00	27.837,01	25.618,79	23.322,57	23.322,57	
-- MedE:Préstamos				25.618,79	23.322,57	23.322,57	
--- NoRevolventes				25.618,79	23.322,57	23.322,57	
-- Pyme:Préstamos		30.000,00	27.837,01				
--- NoRevolventes		30.000,00	27.837,01				
GARANTIAS							
- GARANTIAS RECIBIDAS		30.000,00	27.837,01	25.618,79	23.322,57	23.322,57	
-- GtiasNoPref(AvalyFianza)		30.000,00	27.837,01	25.618,79	23.322,57	23.322,57	

Última fecha reportada por la SBS : 31/07/2022

Operación	OCT 2021 (SBS: SET2021)		NOV 2021 (SBS: OCT2021)		DIC 2021 (SBS: NOV2021)		ENE 2022 (SBS: DIC2021)		FEB 2022 (SBS: ENE2022)		MAR 2022 (SBS: FEB2022)	
	Monto *	Dias V.	Monto *	Dias V.	Monto *	Dias V.	Monto *	Dias V.	Monto *	Dias V.	Monto *	Dias V.
Calificación (2)												
RESUMEN												

Reportado por : BCP

Última fecha reportada por la SBS : 31/07/2022

Operación	ABR 2022 (SBS: MAR2022)		MAY 2022 (SBS: ABR2022)		JUN 2022 (SBS: MAY2022)		JUL 2022 (SBS: JUN2022)		AGO 2022 (SBS: JUL2022)		SET 2022 (SBS: JUL2022)	
	Monto *	Dias V.	Monto *	Dias V.	Monto *	Dias V.	Monto *	Dias V.	Monto *	Dias V.	Monto *	Dias V.
Calificación (2)	NOR		NOR		NOR		NOR		NOR		NOR	
RESUMEN												
- Total Deuda	32.248,05		27.881,67		23.457,36		18.960,22		14.357,51		14.357,51	
CREDITOS DIRECTOS												
- CREDITOS VIGENTES	32.248,05		27.881,67		23.457,36		18.960,22		14.357,51		14.357,51	
-- Pyme:SobregirosCC	49,84											
-- Pyme:Préstamos	32.198,21		27.881,67		23.457,36		18.960,22		14.357,51		14.357,51	
--- NoRevolventes	32.198,21		27.881,67		23.457,36		18.960,22		14.357,51		14.357,51	

Última fecha reportada por la SBS : 31/07/2022

Operación	OCT 2021 (SBS: SET2021)		NOV 2021 (SBS: OCT2021)		DIC 2021 (SBS: NOV2021)		ENE 2022 (SBS: DIC2021)		FEB 2022 (SBS: ENE2022)		MAR 2022 (SBS: FEB2022)	
	Monto *	Dias V.	Monto *	Dias V.	Monto *	Dias V.	Monto *	Dias V.	Monto *	Dias V.	Monto *	Dias V.
Calificación (2)	NOR		NOR		NOR		NOR		NOR		NOR	
RESUMEN												
- Total Deuda	19,23		52.600,00		48.731,53		44.699,67		40.662,67		36.592,96	
CREDITOS DIRECTOS												
- CREDITOS VIGENTES	19,23		52.600,00		48.731,53		44.699,67		40.662,67		36.592,96	
-- Mype:SobregirosCC	19,23											
-- Pyme:SobregirosCC					26,53				18,56		117,96	
-- Pyme:Préstamos			52.600,00		48.705,00		44.699,67		40.644,11		36.475,00	
--- NoRevolventes			52.600,00		48.705,00		44.699,67		40.644,11		36.475,00	

Reportado por : CMAC PIURA

Última fecha reportada por la SBS : 31/07/2022

Operación	ABR 2022 (SBS: MAR2022)		MAY 2022 (SBS: ABR2022)		JUN 2022 (SBS: MAY2022)		JUL 2022 (SBS: JUN2022)		AGO 2022 (SBS: JUL2022)		SET 2022 (SBS: JUL2022)	
	Monto *	Dias V.	Monto *	Dias V.	Monto *	Dias V.	Monto *	Dias V.	Monto *	Dias V.	Monto *	Dias V.
Calificación (2)					NOR		NOR		NOR		NOR	
RESUMEN												
- Total Deuda					10.000,00		10.000,00		8.599,49		8.599,49	
- Garantías					30.000,00		30.000,00		28.599,00		28.599,00	
CREDITOS DIRECTOS												
- CREDITOS VIGENTES					10.000,00		10.000,00		8.599,49		8.599,49	
-- Pyme:Préstamos					10.000,00		10.000,00		8.599,49		8.599,49	
--- NoRevolventes					10.000,00		10.000,00		8.599,49		8.599,49	
GARANTIAS												
- GARANTIAS RECIBIDAS					30.000,00		30.000,00		28.599,49		28.599,49	
-- OtrasGtiasNoPref					20.000,00		20.000,00		20.000,00		20.000,00	
-- GtiasNoPref(AvalyFianza)					10.000,00		10.000,00		8.599,49		8.599,49	

Última fecha reportada por la SBS : 31/07/2022

Operación	OCT 2021 (SBS: SET2021)		NOV 2021 (SBS: OCT2021)		DIC 2021 (SBS: NOV2021)		ENE 2022 (SBS: DIC2021)		FEB 2022 (SBS: ENE2022)		MAR 2022 (SBS: FEB2022)	
	Monto *	Dias V.	Monto *	Dias V.	Monto *	Dias V.	Monto *	Dias V.	Monto *	Dias V.	Monto *	Dias V.
Calificación (2)												
RESUMEN												

Reportado por : BIF

Última fecha reportada por la SBS : 31/07/2022

Operación	ABR 2022 (SBS: MAR2022)		MAY 2022 (SBS: ABR2022)		JUN 2022 (SBS: MAY2022)		JUL 2022 (SBS: JUN2022)		AGO 2022 (SBS: JUL2022)		SET 2022 (SBS: JUL2022)	
	Monto *	Dias V.	Monto *	Dias V.	Monto *	Dias V.	Monto *	Dias V.	Monto *	Dias V.	Monto *	Dias V.
Calificación (2)							NOR					
RESUMEN												
- Total Deuda							90,90	1				
CREDITOS DIRECTOS												
- CRÉDITOS VIGENTES							90,90	1				
-- Pyme: SobregirosCC							90,90	1				

Última fecha reportada por la SBS : 31/07/2022

Operación	OCT 2021 (SBS: SET2021)		NOV 2021 (SBS: OCT2021)		DIC 2021 (SBS: NOV2021)		ENE 2022 (SBS: DIC2021)		FEB 2022 (SBS: ENE2022)		MAR 2022 (SBS: FEB2022)	
	Monto *	Dias V.	Monto *	Dias V.	Monto *	Dias V.	Monto *	Dias V.	Monto *	Dias V.	Monto *	Dias V.
Calificación (2)												
RESUMEN												

Rectificaciones SBS

Entidad	Periodo SBS	Cuenta	Concepto Rectificación	Dice	Debe Decir
---------	-------------	--------	------------------------	------	------------

Aval/Codeudor

Montos expresados en unidades de soles*

Es Avalista de:

Información reportada por la SBS al 31/07/2022

Tipo Doc	Nro Documento	Nombre/Razón Social	Act	Pre	12m
----------	---------------	---------------------	-----	-----	-----

Montos expresados en unidades de soles*

Quiénes lo Avalan:

Información reportada por la SBS al 31/07/2022

Tipo Doc	Nro Documento	Nombre/Razón Social	Act	Pre	12m
DNI	42818696	SEPULVEDA RAMOS FERNANDO JULIO	<input checked="" type="checkbox"/>	<input checked="" type="checkbox"/>	<input checked="" type="checkbox"/>
Institución SBS		Calif. (2)		Saldo *	
		CAJA MUNICIPAL DE AHORRO Y CREDITO PI	NOR	10.000,00	
		MIBANCO BANCO DE LA MICRO EMPRESA S	NOR	65.239,75	
		COMPARTAMOS FINANCIERA S.A.	NOR	25.618,79	

Montos expresados en unidades de soles*

Es Avalista de:

Información Reportada por Entidades de Microfinanzas / Otros Créditos

Tipo Doc	Nro Documento	Nombre/Razón Social	Act	Pre	12m
----------	---------------	---------------------	-----	-----	-----

Montos expresados en unidades de soles*

Quiénes lo Avalan:

Información Reportada por Entidades de Microfinanzas / Otros Créditos

Tipo Doc	Nro Documento	Nombre/Razón Social	Act	Pre	12m
----------	---------------	---------------------	-----	-----	-----

Documentos Protestados como Deudor/Aceptante

Montos expresados en unidades*

Reportado por la Cámara de Comercio de Lima (CCL)

Documentos Protestados sin Regularizar

	# Doc	Monto (S/) *	Max Días Venc.
Total:	0	0,00	

Tipo de Cambio 3.844

Nro. Secuencia	Tipo Reg. **	Acreedor/Girador	Tipo Doc.	Moneda	Monto *	Monto * (S/)	Boletín	F. Protesto	F. Venc	Días Venc.
----------------	--------------	------------------	-----------	--------	---------	--------------	---------	-------------	---------	------------

**PR: Protestos, CJ: Cobranza Judicial, MO: Moras, PP: Procesos Penales

Montos expresados en unidades*

Reportado por la Cámara de Comercio de Lima (CCL)

Documentos Protestados Regularizados

	# Doc	Monto (S/) *
Total:	0	0,00

Nro. Secuencia	Tipo Reg. **	Acreedor/Girador	Tipo Doc.	Moneda	Monto *	Monto * (S/)	Boletín	F. Protesto	F. Venc.	F. Reg
----------------	--------------	------------------	-----------	--------	---------	--------------	---------	-------------	----------	--------

**PR: Protestos, CJ: Cobranza Judicial, MO: Moras, PP: Procesos Penales

Detalle de Vencidos

Comercio Exterior

Montos expresados en unidades de dólares

Muestra información reportada por la SUNAT desde el 07/02/2011

Resumen por Ejercicio

Ejercicio	Actividad	Número de Operaciones	Importe USD *	N° Países	3 países con mayor número de operaciones
-----------	-----------	-----------------------	---------------	-----------	--

Resumen por Meses

Actividad	Ejercicio	Mes	Número de Operaciones	Importe USD *	N° Países	3 países con mayor número de operaciones
-----------	-----------	-----	-----------------------	---------------	-----------	--

PUBLICACIÓN DIARIO "EL PERUANO"

Reporte Otros Créditos

Institución	ABR 2022		MAY 2022		JUN 2022		JUL 2022		AGO 2022		SET 2022	
	Monto *	Dias V.	Monto *	Dias V.	Monto *	Dias V.	Monto *	Dias V.	Monto *	Dias V.	Monto *	Dias V.
Institución												

Institución	OCT 2021		NOV 2021		DIC 2021		ENE 2022		FEB 2022		MAR 2022	
	Monto *	Dias V.	Monto *	Dias V.	Monto *	Dias V.	Monto *	Dias V.	Monto *	Dias V.	Monto *	Dias V.
Institución												

Reporte Otros Créditos por entidades

Sin Información