



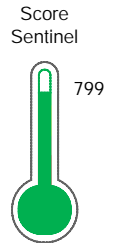
Reporte de Deudas

El reporte contiene solo los títulos seleccionados

- Información General
- Consulta Rápida
- Principales Acreedores
- Detalle Variación
- Posición Histórica
- Gráficos
- Rep. Vencidos
- Rep. SBS/Microf.
- SBS/Microf. Entidades
- Rectificaciones SBS
- Avalados/Avalistas
- Hechos de Importancia
- Documentos CCL
- Detalle de Vencidos
- Comercio Exterior
- Otros Créditos
- Otros Créd. Entidades
- Otros Rep. Negativos

RUC 20100132916 - CERAMICOS PERUANOS S A

Fecha Proceso	Tipo Doc.	N. Doc.	Nota	Deuda Total *	Var.	Actual	Previo	12m
23/10/2023	RUC	20100132916	0.000	11.412.225,89				



Excelente Puntaje

* La persona consultada cuenta con los siguientes créditos e indicadores.

Línea de Crédito

Sentinel Sabio

Bancarizado: SI

Recomendación de Sentinel Sabio

Evaluación Crediticia



APROBAR
Producto Genérico

Detalle:

- Cumple con todas las reglas de evaluación

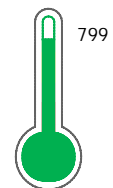
Cuota Estimada Mensual

S/ 509910,



Score Sentinel

Nivel de Riesgo



Excelente Puntaje

Recomendación:

Estadísticamente, en este nivel de score, 8 de 100 empresas podrían caer en incumplimiento en los próximos 12 meses

Información General

Datos Principales

07/11/2023: Última actualización de información reportada por SUNAT

Razón Social:	CERAMICOS PERUANOS S A		
Nombre Comercial:	CEPERSA		
Tipo de Contribuyente:	SOCIEDAD ANONIMA		
Estado de Contribuyente:	ACTIVO	Condición del Contribuyente:	HABIDO
Inicio de Actividades:	03/07/1978		
Tamaño contribuyente:	PRINCIPAL	Dependencia:	I.PRICO NACIONAL
Actividad Económica Principal	FAB. PROD. CERAMICA NO REFRACT. N. EST.		
Actividad Económica Secundaria 1	-	Actividad Económica Secundaria 2	-
Fecha Inscripción RRPP:	13/12/1978	Número de Partida Registral:	104384550000
Folio:	0	Asiento:	1

Agente de retención

Direcciones Registradas

Dirección	Fuente
AVENIDA CIRCUNVALACION CLUB GOLF NRO 136 DTO. 1105 URBANIZACION CENTRO EMPR PANORAMA SANTIAGO DE SURCO - LIMA - LIMA (CLUB GOLF LOS INCAS)	SUNAT - DOMICILIO FISCAL
CARRETERA PANAMERICANA NORTE KM. 30.5 PUEBLO SAN LORENZO CARABAYLLO - LIMA - LIMA (OVALO PUENTE PIEDRA)	SUNAT - S.PRODUCTIVA
CARRETERA PANAMERICANA SUR KM. 25.5 FUNDO MAMACONA PACHACAMAC - LIMA - LIMA (PARCELA CLUB DE PLAYA PACHACAMAC)	SUNAT - DEPOSITO

Representantes Legales

Nro Documento	Nombre de Representante	Act	Pre	12m	Fecha desde que ocupa Cargo	Cargo
07269271	TORPOCO VILADEGUT ROSARIO DEL CARMEN				17/11/2020	SUB GERENTE
09157462	TORPOCO CERRON RAUL VICTORIANO				26/06/2020	GERENTE GENERAL

Empresas Relacionadas a:

TORPOCO VILADEGUT ROSARIO DEL CARME

Ruc	Razón Social	Semáforos			Fecha desde que ocupa Cargo	Cargo	Estado
		Act	Pre	12m			
20543989640	HOLPER TRADING S.A.C.				03/06/2011	GERENTE GENERAL	BAJA DE OFICIO
20543990494	GRUPO INVERSIONES 2L S.A.C.				17/06/2011	GERENTE GENERAL	ACTIVO
20605960031	LRP DEL PERU S.A.C.				03/02/2020	GERENTE GENERAL	ACTIVO

TORPOCO CERRON RAUL VICTORIANO

Ruc	Razón Social	Semáforos			Fecha desde que ocupa Cargo	Cargo	Estado
		Act	Pre	12m			
20535694711	INVERSIONES INMOBILIARIAS DIEGO S.A.C				23/03/2009	GERENTE GENERAL	ACTIVO
20543171159	CONSORCIO CONSTRUCTOR J & R S.A.C.				07/04/2011	GERENTE GENERAL	BAJA DE OFICIO
20551041825	AGROINDUSTRIAS VANESSA E.I.R.L.				17/12/2012	TITULAR-GERENTE	ACTIVO
20563739186	COMPAÑIA MINERA JRL S.A.C.				30/06/2014	APODERADO	ACTIVO

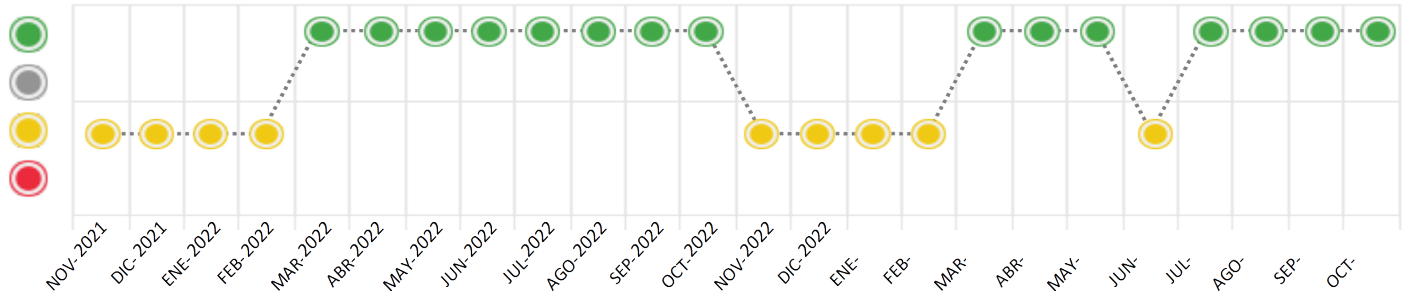
Consulta Rápida

Documento de identidad consultado

Fecha Proceso	Tipo Doc.	N. Doc.	Nombre o Raz. Social	Nota	Deuda Total *	Var.	Actual	Previo	12m
23/10/2023	RUC	20100132916	CERAMICOS PERUANOS S A	0.000	11.412.225,89				

Montos expresados en unidades de soles*

Semáforos de los últimos 24 meses



Semáforo	Descripción
	No registra información de deudas
	Mínimo Riesgo: Sin deudas vencidas
	Mediano Riesgo: Deudas con poco atraso*
	Alto Riesgo: Deudas con atraso significativo*

*Semáforo deuda menor: Deuda vencida menor S/ 100 personas naturales o menor S/ 500 personas jurídicas

Verde: $0 \leq \text{Sem.} < 0.001$
 Amarillo: $0.001 \leq \text{Sem.} \leq 2$
 Rojo: $2 < \text{Sem.} \leq 6$

Variación	Descripción
	Variación Negativa: La nueva información reportada ha incrementado tu riesgo crediticio
	Variación Positiva: La nueva información ha mejorado tu posición de riesgo
	Variación Porcentual Positiva: El monto total reportado por la SBS/Microfinanzas o número de instituciones financieras ha aumentado
	Variación Porcentual Negativa: El monto total reportado por la SBS/Microfinanzas o número de instituciones financieras ha disminuido
	Aproximadamente igual o igual

Detalle de la deuda SBS/Microfinanzas

Entidad	Deuda Anterior			Deuda a OCT 2023				Rect. (1)	Disc.
	ABR 2023	JUL 2023	SET 2023	Fecha Inf.	Calif. (2)	Monto *	Días Venc.		
	7.809.040,74	6.536.883,23	5.634.530,97	30/09/2023	NOR	0			
	4.713.079,08	3.438.256,54	3.235.651,05	30/09/2023	NOR	0			
	2.422.535,47	1.979.246,05	1.681.077,99	30/09/2023	NOR	0			
	2.083.909,52	1.562.896,65	1.282.644,09	30/09/2023	NOR	0			
	135,43	51,80				0			
TOTAL	17.028.700,24	13.517.334,27	11.833.904,10			11.393.607,90			

(1) Ver detalle en el cuadro de Rectificaciones SBS

(2) NOR: Normal, CPP: Con Problemas Potenciales, DEF: Deficiente, DUD: Dudoso, PER: Pérdida, SCAL: Sin Calificación

Detalle de la deuda de Otros Créditos

Entidad	Deuda Anterior			Deuda a OCT 2023				Disc.
	ABR 2023	JUL 2023	SET 2023	Fecha Inf.	Calif. (2)	Monto	Días Venc.	
TOTAL								

(2) NOR: Normal, CPP: Con Problemas Potenciales, DEF: Deficiente, DUD: Dudoso, PER: Pérdida, SCAL: Sin Calificación

Detalle de vencidos

# Doc	Fuente - Acreedor	Monto *	Días Venc.
	Protestos Sin Regularizar	18.617,99	55
4	IMPORTACIONES CARDENAS S.R.LTDA.	18.617,99	55

Utilización de Líneas de Crédito

Instituciones	**	Línea Aprobada	Línea No Utilizada	Línea Utilizada	% L. Uti.
BBVA	TOT		242.627,58		
TOTAL			242.627,58		0%

**(TOT):Otras Tarjetas de Crédito

Principales Acreedores

Montos expresados en unidades de soles*

Resumen de Deudas

Descripción de la Deuda	Monto *	Días
Deuda total SBS al 30/09/2023	11.393.607,90	
% Calificación normal	100,00	
Peor Calificación (2)	NOR	
Otros Créditos	0,00	****
Deuda vencida		
Protestos Sin Regularizar	18.617,99	55
Total deuda vencida	18.617,99	

Detalle de deuda SBS/Microfinanzas

Institución SBS	Calif. (2)	Saldo *	% Ven.	Días Venc.	Rect.(1)
BBVA	NOR	5.524.188,98	0,00		
INTERBANK	NOR	3.182.072,07	0,00		
SCOTIABANK	NOR	1.530.958,86	0,00		

BCP	NOR	1.156.387,99	0.00
Deuda Total SBS/MicroFinanzas		11.393.607,90	0

Detalle de Riesgos SBS/Microfinanzas

Concepto	Saldo *
Deuda Directa	9.360.157,85
Deuda Indirecta	2.033.450,05
Deuda Castigada	0,00
Deuda Total SBS/MicroFinanzas	11.393.607,90
Línea Tarj.Cred. No utilizada	242.627,58
Total Riesgo SBS/MicroFinanzas	11.636.235,48

Detalle de deuda Otros Créditos

Empresa	Calif. (2)	Saldo *	% Ven.	Días Venc.	Disc.
Deuda Total Otros Créditos		0,00	0		

Detalle de vencidos

# Doc	Fuente - Acreedor	Monto *	Días Venc.
	Protestos Sin Regularizar	18.617,99	55
4	IMPORTACIONES CARDENAS S.R.LTDA.	18.617,99	55

Detalle Variación

Montos expresados en unidades de soles*

Resumen de la variación

Descripción de la deuda	25/09/2023	23/10/2023	Variación
Score	0.000	0.000	0.000
Nro. Entidades SBS/Microf.	4	4	0
Riesgo Total SBS/Microf. *	11.833.904,10	11.393.607,90	
Deuda Directa	9.852.992,43	9.360.157,85	-492.834,58
Deuda Indirecta	1.980.911,67	2.033.450,05	52.538,38
Deuda Castigada	0,00	0,00	0,00

Variación del Riesgo Total SBS/Microf. *	Antes	23/10/2023	Variación
Último Mes	11.833.904,10	11.393.607,90	-440.296,20
Último Trimestre	13.517.334,27	11.393.607,90	-2.123.726,37
Último Semestre	17.028.700,24	11.393.607,90	-5.635.092,34
Último Año	25.416.547,11	11.393.607,90	-14.022.939,21

Calificación SBS/Microf.	25/09/2023	23/10/2023	Variación
% NOR (Normal)	100.00	100.00	0.00
% CPP (Con Problemas Potenciales)	0.00	0.00	0.00
% DEF (Deficiente)	0.00	0.00	0.00
% DUD (Dudoso)	0.00	0.00	0.00
% PER (Pérdida)	0.00	0.00	0.00



Deuda vencida *	25/09/2023	23/10/2023	Variación
Total deuda vencida	0,00	0,00	0,00
Deuda por Otros Créditos *	25/09/2023	23/10/2023	Variación
Total deuda otros créditos	0,00	0,00	0,00

Detalle de la variación

Fuente - Acreedor *	25/09/2023	23/10/2023	Variación
---------------------	------------	------------	-----------

Posición Histórica

Montos expresados en unidades de soles*

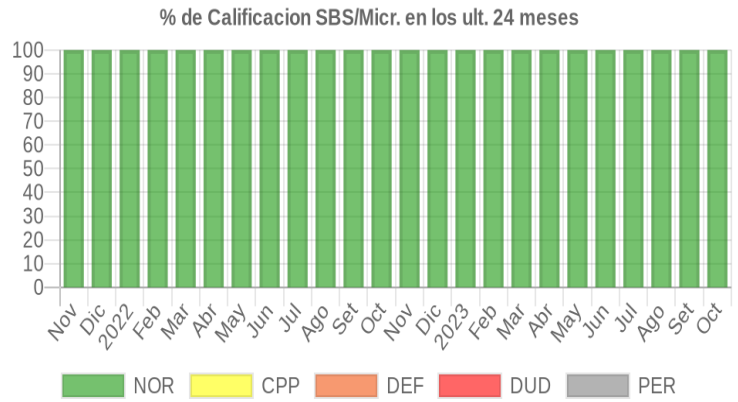
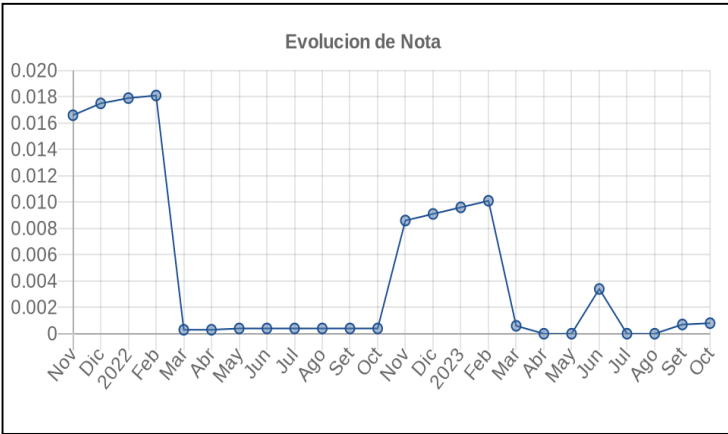
Fecha de Proceso	Sema. Actual	Sem. Riesgo	Var.	Superintendencia de Banca y Seguros (SBS/Microfinan.)				Otros Créditos	Otros Vencidos *				Ctas. Cerr./Anu.		Otros Repor. Negati.		
				# Enti.	Deuda Total *	% Cali. normal	Peor Califi.(2)		Deuda Vencida *	Protestos	Docs. Impagos	Deuda Tributaria	Deuda Laboral	Cta. Cte.		Tar. Cred.	
23/10/2023	●	0.000	📊	4	11.393.607,90	100.00	NOR	0,00	0,00	18.617,99	0,00	0,00	0,00	0	0	0	
25/09/2023	●	0.000	📊	4	11.833.904,10	100.00	NOR	0,00	0,00	18.617,99	0,00	0,00	0,00	0	0	0	
21/09/2023	●	0.000	📊	4	11.833.904,10	100.00	NOR	0,00	0,00	14.611,89	0,00	0,00	0,00	0	0	0	
13/09/2023	●	0.000	📊	4	12.795.570,65	100.00	NOR	0,00	0,00	14.611,89	0,00	0,00	0,00	0	0	0	
12/09/2023	●	0.000	📊	4	12.795.570,65	100.00	NOR	0,00	0,00	14.242,31	0,00	0,00	0,00	0	0	0	
24/08/2023	●	0.000	📊	4	12.795.570,65	100.00	NOR	0,00	0,00	0,00	0,00	0,00	0,00	0	0	0	
24/07/2023	●	0.000	📊	5	13.517.334,27	100.00	NOR	0,00	0,00	0,00	0,00	0,00	0,00	0	0	0	
07/07/2023	●	0.000	▲	5	14.412.304,13	100.00	NOR	0,00	0,00	0,00	0,00	0,00	0,00	0	0	0	
04/07/2023	●	0.001	📊	5	14.412.304,13	100.00	NOR	0,00	0,00	0,00	49.560,22	0,00	0,00	0,00	0	0	0
03/07/2023	●	0.001	📊	5	14.412.304,13	100.00	NOR	0,00	0,00	0,00	49.560,22	0,00	0,00	0,00	0	0	0
30/06/2023	●	0.003	▼	5	14.412.304,13	100.00	NOR	0,00	0,00	0,00	50.256,91	0,00	0,00	0,00	0	0	0
22/06/2023	●	0.000	📊	5	14.412.304,13	100.00	NOR	0,00	0,00	0,00	0,00	0,00	0,00	0,00	0	0	0
02/06/2023	●	0.000	📊	5	15.577.605,40	100.00	NOR	0,00	0,00	0,00	0,00	0,00	0,00	0,00	0	0	0
22/05/2023	●	0.000	📊	5	15.577.605,40	100.00	NOR	0,00	0,00	0,00	0,00	0,00	196,31	0	0	0	
15/05/2023	●	0.000	📊	5	17.028.700,24	100.00	NOR	0,00	0,00	0,00	0,00	0,00	196,31	0	0	0	
09/05/2023	●	0.000	📊	5	17.028.700,24	100.00	NOR	0,00	0,00	0,00	584,20	0,00	196,31	0	0	0	
25/04/2023	●	0.000	📊	5	17.028.700,24	100.00	NOR	0,00	0,00	0,00	584,20	0,00	194,64	0	0	0	
24/04/2023	●	0.000	📊	5	17.028.700,24	100.00	NOR	0,00	0,00	4.567,20	584,20	0,00	194,64	0	0	0	
19/04/2023	●	0.000	📊	5	18.505.285,33	100.00	NOR	0,00	0,00	4.567,20	584,20	0,00	194,64	0	0	0	
18/04/2023	●	0.000	📊	5	18.505.285,33	100.00	NOR	0,00	0,00	6.337,20	584,20	0,00	194,64	0	0	0	
12/04/2023	●	0.000	📊	5	18.505.285,33	100.00	NOR	0,00	0,00	6.337,20	0,00	0,00	194,64	0	0	0	
31/03/2023	●	0.000	▲	5	18.505.285,33	100.00	NOR	0,00	0,00	6.337,20	0,00	0,00	0,00	0	0	0	
23/03/2023	●	0.002	📊	5	18.505.285,33	100.00	NOR	0,00	0,00	6.337,20	12.764,45	0,00	0,00	0	0	0	
22/03/2023	●	0.014	📊	5	18.505.285,33	100.00	NOR	0,00	0,00	6.337,20	61.303,38	0,00	0,00	0	0	0	
15/03/2023	●	0.012	📊	5	21.591.354,05	100.00	NOR	0,00	0,00	6.337,20	61.303,38	0,00	0,00	0	0	0	
09/03/2023	●	0.013	📊	5	21.591.354,05	100.00	NOR	0,00	0,00	6.337,20	64.988,45	0,00	0,00	0	0	0	
01/03/2023	●	0.010	📊	5	21.591.354,05	100.00	NOR	0,00	0,00	6.337,20	48.538,93	0,00	0,00	0	0	0	
28/02/2023	●	0.010	📊	5	21.591.354,05	100.00	NOR	0,00	0,00	6.387,60	48.538,93	0,00	0,00	0	0	0	
21/02/2023	●	0.010	📊	5	21.591.354,05	100.00	NOR	0,00	0,00	6.387,60	48.538,93	0,00	0,00	0	0	0	
01/02/2023	●	0.009	📊	5	22.713.673,69	100.00	NOR	0,00	0,00	6.387,60	48.538,93	0,00	0,00	0	0	0	
27/01/2023	●	0.009	📊	5	22.713.673,69	100.00	NOR	0,00	0,00	6.346,80	48.538,93	0,00	0,00	0	0	0	
23/01/2023	●	0.009	📊	5	22.713.673,69	100.00	NOR	0,00	0,00	6.346,80	48.538,93	0,00	0,00	0	0	0	
03/01/2023	●	0.009	📊	5	23.894.117,42	100.00	NOR	0,00	0,00	6.346,80	48.538,93	0,00	0,00	0	0	0	
22/12/2022	●	0.009	📊	5	23.894.117,42	100.00	NOR	0,00	0,00	6.392,40	48.538,93	0,00	0,00	0	0	0	
01/12/2022	●	0.008	📊	5	25.416.547,11	100.00	NOR	0,00	0,00	6.392,40	48.538,93	0,00	0,00	0	0	0	
23/11/2022	●	0.008	📊	5	25.416.547,11	100.00	NOR	0,00	0,00	6.537,60	48.538,93	0,00	0,00	0	0	0	
10/11/2022	●	0.008	▼	4	26.647.009,22	100.00	NOR	0,00	0,00	6.537,60	48.538,93	0,00	0,00	0	0	0	
02/11/2022	●	0.000	📊	4	26.647.009,22	100.00	NOR	0,00	0,00	6.537,60	0,00	0,00	0,00	0	0	0	
24/10/2022	●	0.000	📊	4	26.647.009,22	100.00	NOR	0,00	0,00	6.547,20	0,00	0,00	0,00	0	0	0	
04/10/2022	●	0.000	📊	4	27.711.853,09	100.00	NOR	0,00	0,00	6.547,20	0,00	0,00	0,00	0	0	0	
22/09/2022	●	0.000	📊	4	27.711.853,09	100.00	NOR	0,00	0,00	6.382,80	0,00	0,00	0,00	0	0	0	
15/09/2022	●	0.000	📊	4	29.555.284,11	100.00	NOR	0,00	0,00	6.382,80	0,00	0,00	0,00	0	0	0	
01/09/2022	●	0.000	📊	4	29.555.284,11	100.00	NOR	0,00	0,00	6.382,80	366,20	0,00	0,00	0	0	0	
29/08/2022	●	0.000	📊	4	29.555.284,11	100.00	NOR	0,00	0,00	6.439,20	366,20	0,00	0,00	0	0	0	
22/08/2022	●	0.000	📊	4	29.555.284,11	100.00	NOR	0,00	0,00	6.439,20	366,20	0,00	0,00	0	0	0	
17/08/2022	●	0.000	📊	4	30.327.343,61	100.00	NOR	0,00	0,00	6.439,20	366,20	0,00	0,00	0	0	0	
02/08/2022	●	0.000	📊	4	30.327.343,61	100.00	NOR	0,00	0,00	6.439,20	366,20	0,00	0,00	0	0	0	
22/07/2022	●	0.000	📊	4	30.327.343,61	100.00	NOR	0,00	0,00	6.360,00	366,20	0,00	0,00	0	0	0	
01/07/2022	●	0.000	📊	4	31.605.066,41	100.00	NOR	0,00	0,00	6.360,00	366,20	0,00	0,00	0	0	0	



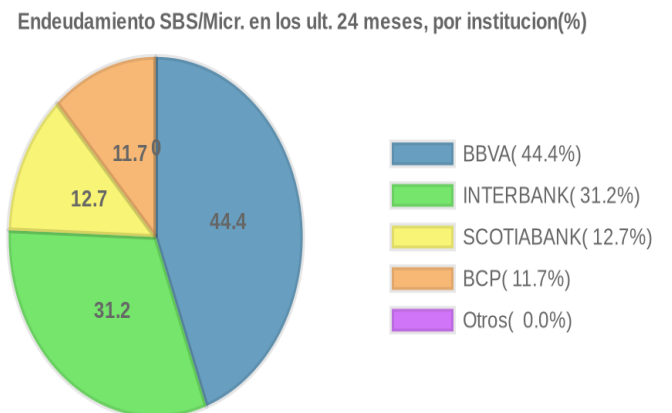
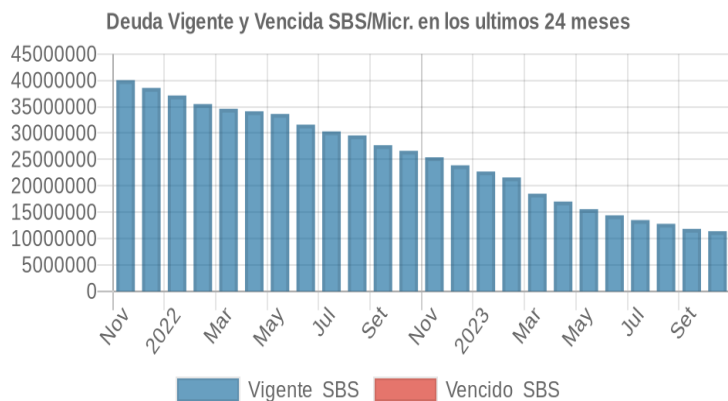
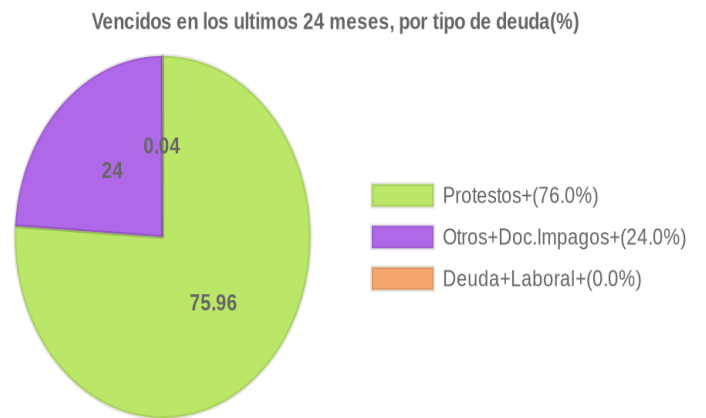
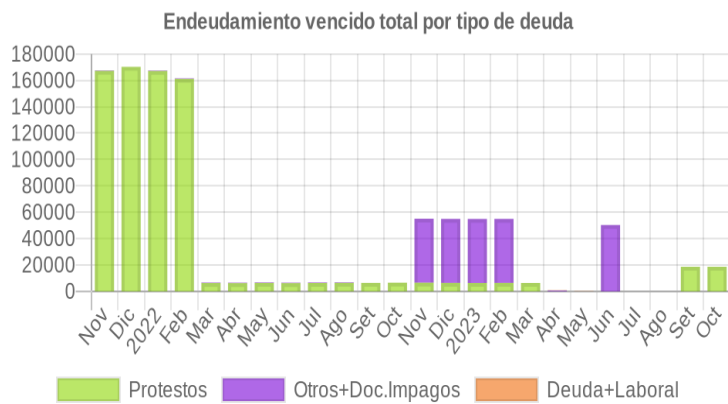
23/06/2022	●	0.000	☰	4	31.605.066,41	100.00	NOR	0,00	0,00	6.211,20	366,20	0,00	0,00	0	0	0
13/06/2022	●	0.000	☰	4	33.639.073,95	100.00	NOR	0,00	0,00	6.211,20	366,20	0,00	0,00	0	0	0
01/06/2022	●	0.000	☰	4	33.639.073,95	100.00	NOR	0,00	0,00	6.211,20	366,20	0,00	0,00	0	0	0
24/05/2022	●	0.000	▲	4	33.639.073,95	100.00	NOR	0,00	0,00	6.380,40	366,20	0,00	0,00	0	0	0
23/05/2022	●	0.001	☰	4	33.639.073,95	100.00	NOR	0,00	0,00	6.380,40	16.813,03	0,00	0,00	0	0	0
21/05/2022	●	0.001	☰	4	34.141.046,44	100.00	NOR	0,00	0,00	6.380,40	16.813,03	0,00	0,00	0	0	0
18/05/2022	●	0.001	☰	4	34.141.046,44	100.00	NOR	0,00	0,00	6.380,40	16.813,03	0,00	0,00	0	0	0
17/05/2022	●	0.001	☰	4	34.141.046,44	100.00	NOR	0,00	0,00	6.380,40	16.813,03	0,00	0,00	0	0	0
13/05/2022	●	0.001	☰	4	34.141.046,44	100.00	NOR	0,00	0,00	6.380,40	16.813,03	0,00	0,00	0	0	0
11/05/2022	●	0.001	☰	4	34.141.046,44	100.00	NOR	0,00	0,00	6.380,40	16.813,03	0,00	0,00	0	0	0
06/05/2022	●	0.001	☰	4	34.141.046,44	100.00	NOR	0,00	0,00	6.380,40	16.813,03	0,00	0,00	0	0	0
04/05/2022	●	0.001	▼	4	34.141.046,44	100.00	NOR	0,00	0,00	6.380,40	16.813,03	0,00	0,00	0	0	0
03/05/2022	●	0.000	☰	4	34.141.046,44	100.00	NOR	0,00	0,00	6.380,40	366,20	0,00	0,00	0	0	0
25/04/2022	●	0.000	☰	4	34.141.046,44	100.00	NOR	0,00	0,00	6.207,60	366,20	0,00	0,00	0	0	0
23/04/2022	●	0.000	☰	4	34.614.350,54	100.00	NOR	0,00	0,00	6.207,60	366,20	0,00	0,00	0	0	0
01/04/2022	●	0.000	☰	4	34.614.350,54	100.00	NOR	0,00	0,00	6.207,60	366,20	0,00	0,00	0	0	0
22/03/2022	●	0.000	☰	4	34.614.350,54	100.00	NOR	0,00	0,00	6.277,20	366,20	0,00	0,00	0	0	0
21/03/2022	●	0.000	▲	4	35.505.887,89	100.00	NOR	0,00	0,00	6.277,20	366,20	0,00	0,00	0	0	0
18/03/2022	●	0.017	☰	4	35.505.887,89	100.00	NOR	0,00	0,00	157.554,95	366,20	0,00	0,00	0	0	0
01/03/2022	●	0.017	☰	4	35.505.887,89	100.00	NOR	0,00	0,00	157.554,95	366,20	0,00	0,00	0	0	0
23/02/2022	●	0.018	☰	4	35.505.887,89	100.00	NOR	0,00	0,00	161.163,39	366,20	0,00	0,00	0	0	0
15/02/2022	●	0.017	☰	4	37.142.301,82	100.00	NOR	0,00	0,00	161.163,39	366,20	0,00	0,00	0	0	0
01/02/2022	●	0.017	☰	4	37.142.301,82	100.00	NOR	0,00	0,00	161.163,39	366,20	0,00	0,00	0	0	0
24/01/2022	●	0.017	⚡	4	37.142.301,82	100.00	NOR	0,00	0,00	167.135,97	366,20	0,00	0,00	0	0	0
12/01/2022	●	0.017	☰	5	38.568.035,19	100.00	NOR	0,00	0,00	167.135,97	366,20	0,00	0,00	0	0	0
03/01/2022	●	0.017	☰	5	38.568.035,19	100.00	NOR	0,00	0,00	167.135,97	0,00	0,00	0,00	0	0	0
21/12/2021	●	0.017	☰	5	38.568.035,19	100.00	NOR	0,00	0,00	170.246,69	0,00	0,00	0,00	0	0	0
07/12/2021	●	0.016	☰	5	40.037.335,73	100.00	NOR	0,00	0,00	170.246,69	0,00	0,00	0,00	0	0	0
01/12/2021	●	0.016	☰	5	40.037.335,73	100.00	NOR	0,00	0,00	170.246,69	366,20	0,00	0,00	0	0	0
23/11/2021	●	0.016	☰	5	40.037.335,73	100.00	NOR	0,00	0,00	167.218,92	366,20	0,00	0,00	0	0	0
04/11/2021	●	0.016	☰	5	41.308.183,05	100.00	NOR	0,00	0,00	167.218,92	366,20	0,00	0,00	0	0	0
02/11/2021	●	0.020	☰	5	41.308.183,05	100.00	NOR	0,00	0,00	167.218,92	41.078,69	0,00	0,00	0	0	0

Gráficos

Montos expresados en unidades de soles*



NOR: Normal, CPP: Con Problemas Potenciales, DEF: Deficiente, DUD: Dudoso, PER: Pérdida, SCAL: Sin Calificación



Reporte de Vencidos

Montos expresados en unidades de soles*

Fuente - Acreedor	JUL 2023			AGO 2023			SET 2023			OCT 2023		
	# Docs.	Monto *	Dias V.	# Docs.	Monto *	Dias V.	# Docs.	Monto *	Dias V.	# Docs.	Monto *	Dias V.
Protestos Sin Regularizar												
IMPORTACIONES CARDENAS S.R.LTDA.		0,00			0,00		4	18.617,99	32	4	18.617,99	55
LUZ ANGELICA CACERES SOSA VDA DE MERINO		0,00			0,00			0,00			0,00	
SINDICATO DE OBREROS Y EMPLEAO		0,00			0,00			0,00			0,00	
Total	0			0			4	18.617,99	32	4	18.617,99	55
Documentos Impagos												
ESCUELA DE ADMINISTRACION DE NEGOCIOS PARA G		0,00			0,00			0,00			0,00	
FT CAPITAL S.A.		0,00	0		0,00			0,00			0,00	
NAZACORP S.A.C.		0,00			0,00			0,00			0,00	
SERVICIO DE ADMINISTRACION TRIBUTARIA - DEUDA		0,00			0,00			0,00			0,00	
Total	0			0			0			0		
Deuda Laboral												
AFP INTEGRAL S A		0,00			0,00			0,00			0,00	
Total	0			0			0			0		

Montos expresados en unidades de soles*

Fuente - Acreedor	MAR 2023			ABR 2023			MAY 2023			JUN 2023		
	# Docs.	Monto *	Dias V.	# Docs.	Monto *	Dias V.	# Docs.	Monto *	Dias V.	# Docs.	Monto *	Dias V.
Protestos Sin Regularizar												
IMPORTACIONES CARDENAS S.R.LTDA.		0,00			0,00			0,00			0,00	
LUZ ANGELICA CACERES SOSA VDA DE MERINO	1	4.567,20	143		0,00	0		0,00			0,00	
SINDICATO DE OBREROS Y EMPLEAO	1	1.770,00	166		0,00			0,00			0,00	
Total	2	6.337,20	166	0			0			0		
Documentos Impagos												
ESCUELA DE ADMINISTRACION DE NEGOCIOS PARA G		0,00			0,00			0,00			0,00	
FT CAPITAL S.A.		0,00			0,00			0,00		1	50.256,91	22
NAZACORP S.A.C.		0,00	0		0,00			0,00			0,00	
SERVICIO DE ADMINISTRACION TRIBUTARIA - DEUDA		0,00		1	584,20	307		0,00	0		0,00	
Total	0			1	584,20	307	0			1	50.256,91	22
Deuda Laboral												
AFP INTEGRAL S A		0,00		1	194,64	212	1	196,31	24		0,00	0
Total	0			1	194,64	212	1	196,31	24	0		

Montos expresados en unidades de soles*

Fuente - Acreedor	NOV 2022			DIC 2022			ENE 2023			FEB 2023		
	# Docs.	Monto *	Dias V.	# Docs.	Monto *	Dias V.	# Docs.	Monto *	Dias V.	# Docs.	Monto *	Dias V.
Protestos Sin Regularizar												
IMPORTACIONES CARDENAS S.R.LTDA.		0,00			0,00			0,00			0,00	
LUZ ANGELICA CACERES SOSA VDA DE MERINO	1	4.767,60	131	1	4.622,40	134	1	4.576,80	138	1	4.617,60	140
SINDICATO DE OBREROS Y EMPLEAO	1	1.770,00	153	1	1.770,00	157	1	1.770,00	160	1	1.770,00	162
Total	2	6.537,60	153	2	6.392,40	157	2	6.346,80	160	2	6.387,60	162
Documentos Impagos												
ESCUELA DE ADMINISTRACION DE NEGOCIOS PARA G	17	48.538,93	975	17	48.538,93	100	17	48.538,93	103	17	48.538,93	106
FT CAPITAL S.A.		0,00			0,00			0,00			0,00	
NAZACORP S.A.C.		0,00			0,00			0,00			0,00	
SERVICIO DE ADMINISTRACION TRIBUTARIA - DEUDA		0,00			0,00			0,00			0,00	
Total	17	48.538,93	975	17	48.538,93	100	17	48.538,93	103	17	48.538,93	106
Deuda Laboral												
AFP INTEGRAL S A		0,00			0,00			0,00			0,00	
Total	0			0			0			0		

Reporte SBS/Microfinanzas



Montos expresados en unidades de soles*

Última fecha reportada por la SBS : 30/09/2023

ÚLTIMOS 6 MESES		MAY 2023 (SBS: ABR 2023)	JUN 2023 (SBS: MAY 2023)	JUL 2023 (SBS: JUN 2023)	AGO 2023 (SBS: JUL 2023)	SET 2023 (SBS: AGO 2023)	OCT 2023 (SBS: SET 2023)
% Porcentaje de Calificación	NOR (Normal)	100.00	100.00	100.00	100.00	100.00	100.00
	CPP (Con Problemas Pote.)	0.00	0.00	0.00	0.00	0.00	0.00
	DEF (Deficiente)	0.00	0.00	0.00	0.00	0.00	0.00
	DUD (Dudoso)	0.00	0.00	0.00	0.00	0.00	0.00
	PER (Pérdida)	0.00	0.00	0.00	0.00	0.00	0.00

Institución	MAY 2023 (SBS: ABR 2023)		JUN 2023 (SBS: MAY 2023)		JUL 2023 (SBS: JUN 2023)		AGO 2023 (SBS: JUL 2023)		SET 2023 (SBS: AGO 2023)		OCT 2023 (SBS: SET 2023)	
	Monto *	Dias V.	Monto *	Dias V.	Monto *	Dias V.	Monto *	Dias V.	Monto *	Dias V.	Monto *	Dias V.
BBVA	7.673.152,15		6.962.788,43		6.536.883,23		6.252.374,20		5.634.530,97		5.524.188,98	
INTERBANK	3.721.295,64		3.584.061,42		3.438.256,54		3.308.539,32		3.235.651,05		3.182.072,07	
SCOTIABANK	2.275.405,44		2.127.999,00		1.979.246,05		1.830.210,70		1.681.077,99		1.530.958,86	
BCP	1.907.611,00		1.737.315,48		1.562.896,65		1.404.446,43		1.282.644,09		1.156.387,99	
BIF	141,17	1	139,80	1	51,80	1						
TOTAL	15.577.605,40	1	14.412.304,13	1	13.517.334,27	1	12.795.570,65		11.833.904,10		11.393.607,90	

Última fecha reportada por la SBS : 30/09/2023

Operación	MAY 2023 (SBS: ABR 2023)		JUN 2023 (SBS: MAY 2023)		JUL 2023 (SBS: JUN 2023)		AGO 2023 (SBS: JUL 2023)		SET 2023 (SBS: AGO 2023)		OCT 2023 (SBS: SET 2023)	
	Monto *	Dias V.	Monto *	Dias V.	Monto *	Dias V.	Monto *	Dias V.	Monto *	Dias V.	Monto *	Dias V.
RESUMEN												
- Total Deuda	15.577.605,40	1	14.412.304,13	1	13.517.334,27	1	12.795.570,65		11.833.904,10		11.393.607,90	
- Línea No Utilizada	273.238,82		211.073,39		201.537,32		297.961,63		229.639,22		242.627,58	
- Garantías	56.813.729,00		55.809.965,00		54.590.297,00		54.228.682,00		55.164.550,00		56.247.269,00	
CREDITOS DIRECTOS												
-- CREDITOS VIGENTES	13.585.971,61	1	12.439.970,17	1	11.572.341,71	1	10.861.300,21		9.852.992,43		9.360.157,85	
-- GranE:Cred.Rev.LineaTarj.Crédito	26.761,18		88.926,61		98.462,69		2.038,38		70.360,79		57.372,42	
-- GranE:SobregirosCC	141,17	1	139,80	1	51,80	1						
-- GranE:Préstamos	4.086.513,11		3.411.553,64		3.073.044,23		2.982.357,57		2.394.566,62		2.394.566,62	
--- NoRevolventes	4.086.513,11		3.411.553,64		3.073.044,23		2.982.357,57		2.394.566,62		2.394.566,62	
-- GranE:ArrendamientoFinanc	9.472.556,15		8.939.350,12		8.400.782,99		7.876.904,26		7.388.065,02		6.908.218,81	
CREDITOS INDIRECTOS												
- CartasFianzaOtorgadas	1.991.633,79		1.972.333,96		1.944.992,56		1.934.270,44		1.980.911,67		2.033.450,05	
LINEA NO UTIL. Y CRED. NO DESEMB.												
- LinCredTarjetaCrédito	273.238,82		211.073,39		201.537,32		297.961,63		229.639,22		242.627,58	
GARANTIAS												
- GARANTIAS RECIBIDAS	56.813.731,90		55.809.968,91		54.590.300,34		54.228.686,05		55.164.552,60		56.247.272,09	
-- 1eraHipotecasInmuebles	39.806.596,50		39.420.852,90		38.874.382,80		38.660.080,80		39.592.294,50		40.642.374,30	
-- 1eraGBienesFácilRealizacion	4.205.797,29		4.205.797,29		4.205.797,29		4.205.797,29		4.205.797,29		4.205.797,29	
-- OtrasGarantias	1.729.661,85		1.611.727,46		6.630.089,10		6.482.776,33		6.486.428,69		6.519.067,90	
-- OtrasGtiasNoPref	11.071.676,26		10.571.591,26		4.880.031,15		4.880.031,63		4.880.032,12		4.880.032,60	

Montos expresados en unidades de soles*

Última fecha reportada por la SBS : 30/09/2023

6 MESES ANTERIORES		NOV 2022 (SBS: OCT 2022)	DIC 2022 (SBS: NOV 2022)	ENE 2023 (SBS: DIC 2022)	FEB 2023 (SBS: ENE 2023)	MAR 2023 (SBS: FEB 2023)	ABR 2023 (SBS: MAR 2023)
% Porcentaje de Calificación	NOR (Normal)	100.00	100.00	100.00	100.00	100.00	100.00
	CPP (Con Problemas Pote.)	0.00	0.00	0.00	0.00	0.00	0.00
	DEF (Deficiente)	0.00	0.00	0.00	0.00	0.00	0.00
	DUD (Dudoso)	0.00	0.00	0.00	0.00	0.00	0.00
	PER (Pérdida)	0.00	0.00	0.00	0.00	0.00	0.00

Institución	NOV 2022 (SBS: OCT 2022)		DIC 2022 (SBS: NOV 2022)		ENE 2023 (SBS: DIC 2022)		FEB 2023 (SBS: ENE 2023)		MAR 2023 (SBS: FEB 2023)		ABR 2023 (SBS: MAR 2023)	
	Monto *	Dias V.	Monto *	Dias V.	Monto *	Dias V.	Monto *	Dias V.	Monto *	Dias V.	Monto *	Dias V.
BBVA	9.975.787,87		9.533.428,44		9.402.117,83		8.635.120,28		8.397.487,99		7.809.040,74	
INTERBANK	9.282.646,48		8.600.854,44		7.876.577,38		7.796.380,32	11	5.273.889,57	9	4.713.079,08	10
SCOTIABANK	3.151.229,96		3.007.219,58		2.861.555,68		2.716.074,67		2.570.047,22		2.422.535,47	
BCP	3.006.811,02		2.752.476,29		2.573.284,78		2.443.640,26		2.263.723,54		2.083.909,52	
BIF	71,78	1	138,67	1	138,02	1	138,52	1	137,01	1	135,43	1
TOTAL	25.416.547,11	1	23.894.117,42	1	22.713.673,69	1	21.591.354,05	11	18.505.285,33	9	17.028.700,24	10

Última fecha reportada por la SBS : 30/09/2023

Operación	NOV 2022 (SBS: OCT 2022)		DIC 2022 (SBS: NOV 2022)		ENE 2023 (SBS: DIC 2022)		FEB 2023 (SBS: ENE 2023)		MAR 2023 (SBS: FEB 2023)		ABR 2023 (SBS: MAR 2023)	
	Monto *	Dias V.	Monto *	Dias V.	Monto *	Dias V.	Monto *	Dias V.	Monto *	Dias V.	Monto *	Dias V.
RESUMEN												
- Total Deuda	25.416.547,11	1	23.894.117,42	1	22.713.673,69	1	21.591.354,05	11	18.505.285,33	9	17.028.700,24	10
- Línea No Utilizada	219.435,71		233.099,26		269.618,47		272.204,41		245.723,88		232.785,33	
- Garantías	62.860.983,00		60.744.598,00		59.849.590,00		60.150.319,00		59.183.475,00		58.191.301,00	
CREDITOS DIRECTOS												
- CRÉDITOS VIGENTES	21.080.562,22	1	19.705.999,61	1	18.715.015,08	1	17.557.049,29	11	16.457.238,68	9	15.004.330,43	10
-- GranE: Cred. Rev. Línea Tarj. Crédito	80.564,30		66.896,94		30.381,54		27.795,59		54.276,13		67.214,67	
-- GranE: Sobregiros CC	71,78	1	138,67	1	138,02	1	138,52	1	137,01	1	135,43	1
-- GranE: Préstamos	8.284.134,96		7.530.686,54		7.111.195,31		6.441.407,05	11	5.852.502,27	9	4.928.152,70	10
--- No Revolventes	8.284.134,96		7.530.686,54		7.111.195,31		6.441.407,05	11	5.852.502,27	9	4.928.152,70	10
-- GranE: Arrendamiento Financ	12.715.791,18		12.108.277,46		11.573.300,21		11.087.708,13		10.550.323,27		10.008.827,63	
CREDITOS INDIRECTOS												
- Cartas Fianza Otorgadas	4.335.984,89		4.188.117,81		3.998.658,61		4.034.304,76		2.048.046,65		2.024.369,81	
LINEA NO UTIL. Y CRED. NO DESEMB.												
- LinCred Tarjeta Crédito	219.435,71		233.099,26		269.618,47		272.204,41		245.723,88		232.785,33	
GARANTIAS												
- GARANTIAS RECIBIDAS	62.860.985,96		60.744.600,80		59.849.594,73		60.150.323,11		59.183.478,17		58.191.303,96	
-- 1era Hipotecas Inmuebles	42.731.818,80		41.274.565,20		40.867.391,40		41.231.704,80		40.781.670,60		40.310.206,20	
-- 1era GBienes Fácil Realización	4.205.797,29		4.205.797,29		4.205.797,29		4.205.797,29		4.205.797,29		4.205.797,29	
-- Otras Garantías	8.072.841,24		7.765.468,57		7.596.338,37		2.080.315,72		1.963.953,46		1.847.069,68	
-- Gob. Nacional Reactiva Perú	2.016.290,80		1.681.000,85		1.345.407,87		1.345.407,87		1.009.511,56		673.311,67	
-- Otras Gtías No Pref	5.834.237,83		5.817.768,89		5.834.659,80		11.287.097,43		11.222.545,26		11.154.919,12	
- PROGRAMA REACTIVA PERU	2.520.363,50		2.101.251,07		1.681.759,84		1.681.759,84		1.261.889,46		841.639,59	

Reporte SBS/Microfinanzas por entidades

Reportado por : BBVA

Última fecha reportada por la SBS : 30/09/2023

Operación	MAY 2023 (SBS: ABR 2023)		JUN 2023 (SBS: MAY 2023)		JUL 2023 (SBS: JUN 2023)		AGO 2023 (SBS: JUL 2023)		SET 2023 (SBS: AGO 2023)		OCT 2023 (SBS: SET 2023)	
	Monto *	Dias V.	Monto *	Dias V.	Monto *	Dias V.	Monto *	Dias V.	Monto *	Dias V.	Monto *	Dias V.
Calificación (2)	NOR		NOR		NOR		NOR		NOR		NOR	
RESUMEN												
- Total Deuda	7.673.152,15		6.962.788,43		6.536.883,23		6.252.374,20		5.634.530,97		5.524.188,98	
- Línea No Utilizada	273.238,82		211.073,39		201.537,32		297.961,63		229.639,22		242.627,58	
- Garantías	44.675.380,00		44.289.636,00		43.743.166,00		43.528.864,00		44.461.078,00		45.511.158,00	
CREDITOS DIRECTOS												
- CRÉDITOS VIGENTES	7.673.152,15		6.962.788,43		6.536.883,23		6.252.374,20		5.634.530,97		5.524.188,98	
-- GranE: Cred. Rev. Línea Tarj. Crédito	26.761,18		88.926,61		98.462,69		2.038,38		70.360,79		57.372,42	
-- GranE: Préstamos	4.086.513,11		3.411.553,64		3.073.044,23		2.982.357,57		2.394.566,62		2.394.566,62	
--- No Revolventes	4.086.513,11		3.411.553,64		3.073.044,23		2.982.357,57		2.394.566,62		2.394.566,62	
-- GranE: Arrendamiento Financ	3.559.877,86		3.462.308,18		3.365.376,31		3.267.978,25		3.169.603,56		3.072.249,94	
LINEA NO UTIL. Y CRED. NO DESEMB.												
- LinCred Tarjeta Crédito	273.238,82		211.073,39		201.537,32		297.961,63		229.639,22		242.627,58	
GARANTIAS												
- GARANTIAS RECIBIDAS	44.675.381,26		44.289.637,66		43.743.167,56		43.528.865,56		44.461.079,26		45.511.159,06	
-- 1era Hipotecas Inmuebles	39.806.596,50		39.420.852,90		38.874.382,80		38.660.080,80		39.592.294,50		40.642.374,30	
-- Otras Gtías No Pref	4.868.784,76		4.868.784,76		4.868.784,76		4.868.784,76		4.868.784,76		4.868.784,76	

Última fecha reportada por la SBS : 30/09/2023

Operación	NOV 2022 (SBS: OCT 2022)		DIC 2022 (SBS: NOV 2022)		ENE 2023 (SBS: DIC 2022)		FEB 2023 (SBS: ENE 2023)		MAR 2023 (SBS: FEB 2023)		ABR 2023 (SBS: MAR 2023)	
	Monto *	Dias V.	Monto *	Dias V.	Monto *	Dias V.	Monto *	Dias V.	Monto *	Dias V.	Monto *	Dias V.
Calificación (2)	NOR		NOR		NOR		NOR		NOR		NOR	
RESUMEN												
- Total Deuda	9.975.787,87		9.533.428,44		9.402.117,83		8.635.120,28		8.397.487,99		7.809.040,74	



- Línea No Utilizada	219.435,71	233.099,26	269.618,47	272.204,41	245.723,88	232.785,33
- Garantías	47.600.602,00	46.143.349,00	45.736.175,00	46.100.488,00	45.650.454,00	45.178.990,00
CREDITOS DIRECTOS						
- CRÉDITOS VIGENTES	9.975.787,87	9.533.428,44	9.402.117,83	8.635.120,28	8.397.487,99	7.809.040,74
-- GranE:Cred.Rev.LíneaTarj.Crédito	80.564,30	66.896,94	30.381,54	27.795,59	54.276,13	67.214,67
-- GranE:Préstamos	5.763.771,46	5.429.435,47	5.429.435,47	4.759.647,21	4.590.612,81	4.086.513,11
--- NoRevolventes	5.763.771,46	5.429.435,47	5.429.435,47	4.759.647,21	4.590.612,81	4.086.513,11
-- GranE:ArrendamientoFinanc	4.131.452,11	4.037.096,03	3.942.300,82	3.847.677,48	3.752.599,05	3.655.312,96
LÍNEA NO UTIL. Y CRED. NO DESEMB.						
- LinCredTarjetaCrédito	219.435,71	233.099,26	269.618,47	272.204,41	245.723,88	232.785,33
GARANTIAS						
- GARANTIAS RECIBIDAS	47.600.603,56	46.143.349,96	45.736.176,16	46.100.489,56	45.650.455,36	45.178.990,96
-- 1eraHipotecasInmuebles	42.731.818,80	41.274.565,20	40.867.391,40	41.231.704,80	40.781.670,60	40.310.206,20
-- OtrasGtiasNoPref	4.868.784,76	4.868.784,76	4.868.784,76	4.868.784,76	4.868.784,76	4.868.784,76

Reportado por : INTERBANK

Última fecha reportada por la SBS : 30/09/2023

Operación	MAY 2023 (SBS: ABR2023)		JUN 2023 (SBS: MAY2023)		JUL 2023 (SBS: JUN2023)		AGO 2023 (SBS: JUL2023)		SET 2023 (SBS: AGO2023)		OCT 2023 (SBS: SET2023)	
	Monto *	Dias V.	Monto *	Dias V.	Monto *	Dias V.	Monto *	Dias V.	Monto *	Dias V.	Monto *	Dias V.
Calificación (2)	NOR		NOR		NOR		NOR		NOR		NOR	
RESUMEN												
- Total Deuda	3.721.295,64		3.584.061,42		3.438.256,54		3.308.539,32		3.235.651,05		3.182.072,07	
- Garantías	1.740.151,00		1.622.972,00		1.504.509,00		1.385.514,00		1.265.986,00		1.159.869,00	
CREDITOS DIRECTOS												
- CRÉDITOS VIGENTES	1.729.661,85		1.611.727,46		1.493.263,98		1.374.268,88		1.254.739,38		1.148.622,02	
-- GranE:ArrendamientoFinanc	1.729.661,85		1.611.727,46		1.493.263,98		1.374.268,88		1.254.739,38		1.148.622,02	
CREDITOS INDIRECTOS												
- CartasFianzaOtorgadas	1.991.633,79		1.972.333,96		1.944.992,56		1.934.270,44		1.980.911,67		2.033.450,05	
GARANTIAS												
- GARANTIAS RECIBIDAS	1.740.152,30		1.622.973,37		1.504.510,37		1.385.515,75		1.265.986,74		1.159.869,86	
-- OtrasGarantias	1.729.661,85		1.611.727,46		1.493.263,98		1.374.268,88		1.254.739,38		1.148.622,02	
-- OtrasGtiasNoPref	10.490,45		11.245,91		11.246,39		11.246,87		11.247,36		11.247,84	

Última fecha reportada por la SBS : 30/09/2023

Operación	NOV 2022 (SBS: OCT2022)		DIC 2022 (SBS: NOV2022)		ENE 2023 (SBS: DIC2022)		FEB 2023 (SBS: ENE2023)		MAR 2023 (SBS: FEB2023)		ABR 2023 (SBS: MAR2023)	
	Monto *	Dias V.	Monto *	Dias V.	Monto *	Dias V.	Monto *	Dias V.	Monto *	Dias V.	Monto *	Dias V.
Calificación (2)	NOR		NOR		NOR		NOR		NOR		NOR	
RESUMEN												
- Total Deuda	9.282.646,48		8.600.854,44		7.876.577,38		7.796.380,32	11	5.273.889,57	9	4.713.079,08	10
- Garantías	4.442.588,00		3.992.485,00		3.563.057,00		3.447.215,00		2.994.958,00		2.541.875,00	
CREDITOS DIRECTOS												
- CRÉDITOS VIGENTES	4.946.661,59		4.412.736,63		3.877.918,77		3.762.075,56	11	3.225.842,92	9	2.688.709,27	10
-- GranE:Préstamos	2.520.363,50		2.101.251,07		1.681.759,84		1.681.759,84	11	1.261.889,46	9	841.639,59	10
--- NoRevolventes	2.520.363,50		2.101.251,07		1.681.759,84		1.681.759,84	11	1.261.889,46	9	841.639,59	10
-- GranE:ArrendamientoFinanc	2.426.298,09		2.311.485,56		2.196.158,93		2.080.315,72		1.963.953,46		1.847.069,68	
CREDITOS INDIRECTOS												
- CartasFianzaOtorgadas	4.335.984,89		4.188.117,81		3.998.658,61		4.034.304,76		2.048.046,65		2.024.369,81	
GARANTIAS												
- GARANTIAS RECIBIDAS	4.442.588,89		3.992.486,41		3.563.059,33		3.447.217,05		2.994.959,40		2.541.876,65	
-- OtrasGarantias	2.426.298,09		2.311.485,56		2.196.158,93		2.080.315,72		1.963.953,46		1.847.069,68	
-- Gob. Nacional Reactiva Perú	2.016.290,80		1.681.000,85		1.345.407,87		1.345.407,87		1.009.511,56		673.311,67	
-- OtrasGtiasNoPref					21.492,53		21.493,46		21.494,38		21.495,30	
- PROGRAMA REACTIVA PERU	2.520.363,50		2.101.251,07		1.681.759,84		1.681.759,84		1.261.889,46		841.639,59	

Reportado por : SCOTIABANK

Última fecha reportada por la SBS : 30/09/2023

Operación	MAY 2023 (SBS: ABR2023)		JUN 2023 (SBS: MAY2023)		JUL 2023 (SBS: JUN2023)		AGO 2023 (SBS: JUL2023)		SET 2023 (SBS: AGO2023)		OCT 2023 (SBS: SET2023)	
	Monto *	Dias V.	Monto *	Dias V.	Monto *	Dias V.	Monto *	Dias V.	Monto *	Dias V.	Monto *	Dias V.
Calificación (2)	NOR		NOR		NOR		NOR		NOR		NOR	
RESUMEN												



- Total Deuda	2.275.405,44	2.127.999,00	1.979.246,05	1.830.210,70	1.681.077,99	1.530.958,86
- Garantías	4.205.797,00	4.205.797,00	4.205.797,00	4.205.797,00	4.205.797,00	4.205.797,00
CREDITOS DIRECTOS						
- CRÉDITOS VIGENTES	2.275.405,44	2.127.999,00	1.979.246,05	1.830.210,70	1.681.077,99	1.530.958,86
-- GranE: ArrendamientoFinanc	2.275.405,44	2.127.999,00	1.979.246,05	1.830.210,70	1.681.077,99	1.530.958,86
GARANTIAS						
- GARANTIAS RECIBIDAS	4.205.797,29	4.205.797,29	4.205.797,29	4.205.797,29	4.205.797,29	4.205.797,29
-- 1eraGBienesFácilRealización	4.205.797,29	4.205.797,29	4.205.797,29	4.205.797,29	4.205.797,29	4.205.797,29

Última fecha reportada por la SBS : 30/09/2023

Operación	NOV 2022 (SBS: OCT2022)		DIC 2022 (SBS: NOV2022)		ENE 2023 (SBS: DIC2022)		FEB 2023 (SBS: ENE2023)		MAR 2023 (SBS: FEB2023)		ABR 2023 (SBS: MAR2023)	
	Monto *	Dias V.	Monto *	Dias V.	Monto *	Dias V.	Monto *	Dias V.	Monto *	Dias V.	Monto *	Dias V.
Calificación (2)	NOR		NOR		NOR		NOR		NOR		NOR	
RESUMEN												
- Total Deuda	3.151.229,96		3.007.219,58		2.861.555,68		2.716.074,67		2.570.047,22		2.422.535,47	
- Garantías	4.205.797,00		4.205.797,00		4.205.797,00		4.205.797,00		4.205.797,00		4.205.797,00	
CREDITOS DIRECTOS												
- CRÉDITOS VIGENTES	3.151.229,96		3.007.219,58		2.861.555,68		2.716.074,67		2.570.047,22		2.422.535,47	
-- GranE: ArrendamientoFinanc	3.151.229,96		3.007.219,58		2.861.555,68		2.716.074,67		2.570.047,22		2.422.535,47	
GARANTIAS												
- GARANTIAS RECIBIDAS	4.205.797,29		4.205.797,29		4.205.797,29		4.205.797,29		4.205.797,29		4.205.797,29	
-- 1eraGBienesFácilRealización	4.205.797,29		4.205.797,29		4.205.797,29		4.205.797,29		4.205.797,29		4.205.797,29	

Reportado por : BCP

Última fecha reportada por la SBS : 30/09/2023

Operación	MAY 2023 (SBS: ABR2023)		JUN 2023 (SBS: MAY2023)		JUL 2023 (SBS: JUN2023)		AGO 2023 (SBS: JUL2023)		SET 2023 (SBS: AGO2023)		OCT 2023 (SBS: SET2023)	
	Monto *	Dias V.	Monto *	Dias V.	Monto *	Dias V.	Monto *	Dias V.	Monto *	Dias V.	Monto *	Dias V.
Calificación (2)	NOR		NOR		NOR		NOR		NOR		NOR	
RESUMEN												
- Total Deuda	1.907.611,00		1.737.315,48		1.562.896,65		1.404.446,43		1.282.644,09		1.156.387,99	
- Garantías	6.192.401,00		5.691.560,00		5.136.825,00		5.108.507,00		5.231.689,00		5.370.445,00	
CREDITOS DIRECTOS												
- CRÉDITOS VIGENTES	1.907.611,00		1.737.315,48		1.562.896,65		1.404.446,43		1.282.644,09		1.156.387,99	
-- GranE: ArrendamientoFinanc	1.907.611,00		1.737.315,48		1.562.896,65		1.404.446,43		1.282.644,09		1.156.387,99	
GARANTIAS												
- GARANTIAS RECIBIDAS	6.192.401,05		5.691.560,59		5.136.825,12		5.108.507,45		5.231.689,31		5.370.445,88	
-- OtrasGarantias					5.136.825,12		5.108.507,45		5.231.689,31		5.370.445,88	
-- OtrasGtiasNoPref	6.192.401,05		5.691.560,59									

Última fecha reportada por la SBS : 30/09/2023

Operación	NOV 2022 (SBS: OCT2022)		DIC 2022 (SBS: NOV2022)		ENE 2023 (SBS: DIC2022)		FEB 2023 (SBS: ENE2023)		MAR 2023 (SBS: FEB2023)		ABR 2023 (SBS: MAR2023)	
	Monto *	Dias V.	Monto *	Dias V.	Monto *	Dias V.	Monto *	Dias V.	Monto *	Dias V.	Monto *	Dias V.
Calificación (2)	NOR		NOR		NOR		NOR		NOR		NOR	
RESUMEN												
- Total Deuda	3.006.811,02		2.752.476,29		2.573.284,78		2.443.640,26		2.263.723,54		2.083.909,52	
- Garantías	6.611.996,00		6.402.967,00		6.344.561,00		6.396.819,00		6.332.266,00		6.264.639,00	
CREDITOS DIRECTOS												
- CRÉDITOS VIGENTES	3.006.811,02		2.752.476,29		2.573.284,78		2.443.640,26		2.263.723,54		2.083.909,52	
-- GranE: ArrendamientoFinanc	3.006.811,02		2.752.476,29		2.573.284,78		2.443.640,26		2.263.723,54		2.083.909,52	
GARANTIAS												
- GARANTIAS RECIBIDAS	6.611.996,22		6.402.967,14		6.344.561,95		6.396.819,21		6.332.266,12		6.264.639,06	
-- OtrasGarantias	5.646.543,15		5.453.983,01		5.400.179,44							
-- OtrasGtiasNoPref	965.453,07		948.984,13		944.382,51		6.396.819,21		6.332.266,12		6.264.639,06	

Reportado por : BIF

Última fecha reportada por la SBS : 30/09/2023

Operación	MAY 2023 (SBS: ABR2023)		JUN 2023 (SBS: MAY2023)		JUL 2023 (SBS: JUN2023)		AGO 2023 (SBS: JUL2023)		SET 2023 (SBS: AGO2023)		OCT 2023 (SBS: SET2023)	
	Monto *	Dias V.	Monto *	Dias V.	Monto *	Dias V.	Monto *	Dias V.	Monto *	Dias V.	Monto *	Dias V.
Calificación (2)	NOR		NOR		NOR							

RESUMEN												
- Total Deuda	141,17	1	139,80	1	51,80	1						
CREDITOS DIRECTOS												
- CRÉDITOS VIGENTES	141,17	1	139,80	1	51,80	1						
-- GranE: SobregirosCC	141,17	1	139,80	1	51,80	1						

Última fecha reportada por la SBS : 30/09/2023

Operación	NOV 2022 (SBS: OCT2022)		DIC 2022 (SBS: NOV2022)		ENE 2023 (SBS: DIC2022)		FEB 2023 (SBS: ENE2023)		MAR 2023 (SBS: FEB2023)		ABR 2023 (SBS: MAR2023)	
	Monto *	Dias V.	Monto *	Dias V.	Monto *	Dias V.	Monto *	Dias V.	Monto *	Dias V.	Monto *	Dias V.
Calificación (2)	NOR		NOR		NOR		NOR		NOR		NOR	
RESUMEN												
- Total Deuda	71,78	1	138,67	1	138,02	1	138,52	1	137,01	1	135,43	1
CREDITOS DIRECTOS												
- CRÉDITOS VIGENTES	71,78	1	138,67	1	138,02	1	138,52	1	137,01	1	135,43	1
-- GranE: SobregirosCC	71,78	1	138,67	1	138,02	1	138,52	1	137,01	1	135,43	1

Rectificaciones SBS

Entidad	Período SBS	Cuenta	Concepto Rectificación	Dice	Debe Decir
---------	-------------	--------	------------------------	------	------------

Aval/Codeudor

Montos expresados en unidades de soles*

Es Avalista de:

Información reportada por la SBS al 30/09/2023

Tipo Doc	Nro Documento	Nombre/Razón Social	Act	Pre	12m
----------	---------------	---------------------	-----	-----	-----

Montos expresados en unidades de soles*

Quiénes lo Avalan:

Información reportada por la SBS al 30/09/2023

Tipo Doc	Nro Documento	Nombre/Razón Social	Act	Pre	12m
----------	---------------	---------------------	-----	-----	-----

Montos expresados en unidades de soles*

Es Avalista de:

Información Reportada por Entidades de Microfinanzas / Otros Créditos

Tipo Doc	Nro Documento	Nombre/Razón Social	Act	Pre	12m
----------	---------------	---------------------	-----	-----	-----

Montos expresados en unidades de soles*

Quiénes lo Avalan:

Información Reportada por Entidades de Microfinanzas / Otros Créditos

Tipo Doc	Nro Documento	Nombre/Razón Social	Act	Pre	12m
----------	---------------	---------------------	-----	-----	-----

Documentos Protestados como Deudor/Aceptante

Montos expresados en unidades*

Reportado por la Cámara de Comercio de Lima (CCL)

Documentos Protestados sin Regularizar

	# Doc	Monto (S/) *	Max Días Venc.
Total:	4	18.617,99	55

Tipo de Cambio 3.838

Nro. Secuencia	Tipo Reg. **	Acreeedor/Girador	Tipo Doc.	Moneda	Monto *	Monto * (S/)	Boletín	F. Protesto	F. Venc	Días Venc.
105953		IMPORTACIONES CARDENAS S.R.LTDA.	FAN	S/.	13.335,39	13.335,39	09/2023	08/09/2023	29/08/2023	55
107586		IMPORTACIONES CARDENAS S.R.LTDA.	FAN	S/.	4.006,10	4.006,10	09/2023	21/09/2023	11/09/2023	42



105954	IMPORTACIONES CARDENAS S.R.LTDA.	FAN	S/.	906,92	906,92	09/2023	08/09/2023	29/08/2023	55
106691	IMPORTACIONES CARDENAS S.R.LTDA.	FAN	S/.	369,58	369,58	09/2023	12/09/2023	31/08/2023	53

**PR: Protestos, CJ: Cobranza Judicial, MO: Moras, PP: Procesos Penales

Montos expresados en unidades*

Reportado por la Cámara de Comercio de Lima (CCL)

Documentos Protestados Regularizados

	# Doc	Monto (S/) *
Total:	1	85.625,10

Nro. Secuencia	Tip. ** Reg.	Acreeedor/Girador	Tipo Doc.	Moneda	Monto *	Monto * (S/)	Boletín	F. Protesto	F. Venc.	F. Reg
45056		INDUSTRIAL FACTORY S A	FAN	US\$	22.450,21	85.625,10	07/2021	13/07/2021	01/07/2021	18/03/2022

**PR: Protestos, CJ: Cobranza Judicial, MO: Moras, PP: Procesos Penales

Documentos Protestados como Acreeedor/Girador

Montos expresados en unidades*

Reportado por la Cámara de Comercio de Lima (CCL)

Documentos Protestados sin Regularizar

	# Doc	Monto (S/) *	Max Días Venc.
Total:	1	10.000,00	3,049

Tipo de Cambio 3.838

Nro. Secuencia	Tip. ** Reg.	Deudor/Aceptante	Tipo Doc.	Moneda	Monto *	Monto * (S/)	Boletín	F. Protesto	F. Venc.	Días Venc.
5597733	PR	A.E & D LARA SOCIEDAD ANONIMA CERRADA	CHQ	S/.	10.000,00	10.000,00	06/2015	18/06/2015	/ /	3,049

**PR: Protestos, CJ: Cobranza Judicial, MO: Moras, PP: Procesos Penales

Montos expresados en unidades*

Reportado por la Cámara de Comercio de Lima (CCL)

Documentos Protestados Regularizados

	# Doc	Monto (S/) *
Total:	0	0,00

Nro. Secuencia	Tip. ** Reg.	Deudor/Aceptante	Tipo Doc.	Moneda	Monto *	Monto * (S/)	Boletín	F. Protesto	F. Venc.	F. Reg
----------------	--------------	------------------	-----------	--------	---------	--------------	---------	-------------	----------	--------

**PR: Protestos, CJ: Cobranza Judicial, MO: Moras, PP: Procesos Penales

Detalle de Vencidos

Comercio Exterior

Montos expresados en unidades de dólares

Muestra información reportada por la SUNAT desde el 07/02/2011

Resumen por Ejercicio

Ejercicio	Actividad	Número de Operaciones	Importe USD *	N° Países	3 países con mayor número de operaciones
2023	IMPORTACIÓN	14	759.371,52	5	ITALY, GERMANY, CZECH REPUBLIC
2022	IMPORTACIÓN	25	916.473,69	9	ITALY, GREECE, GERMANY
2021	EXPORTACIÓN	1	470,00	1	GREECE
	IMPORTACIÓN	25	1.018.589,31	17	ITALY, GERMANY, GREECE
2020	EXPORTACIÓN	1	1,00	1	SPAIN

2019	IMPORTACIÓN	13	945.888,25	11	ITALY, SWITZERLAND, GREECE
	EXPORTACIÓN	1	1,40	1	SPAIN
	IMPORTACIÓN	8	145.554,43	12	ITALY, SPAIN, CZECH REPUBLIC

Resumen por Meses

Actividad	Ejercicio	Mes	Número de Operaciones	Importe USD *	N° Países	3 países con mayor número de operaciones	
EXPORTACIÓN	2021	JULIO	1	470,00	1	GREECE	
	2020	FEBRERO	1	1,00	1	SPAIN	
	2019	OCTUBRE	1	1,40	1	SPAIN	
IMPORTACIÓN	2023	OCTUBRE	2	77.881,65	1	ITALY	
		AGOSTO	1	39.270,18	1	ITALY	
		JULIO	2	68.210,45	3	GERMANY, SPAIN, ITALY	
		JUNIO	2	10.027,78	2	CZECH REPUBLIC, GREECE	
		MAYO	2	202.047,92	1	ITALY	
		FEBRERO	1	916,78	1	ITALY	
		ENERO	4	361.016,77	2	GERMANY, ITALY	
		2022	DICIEMBRE	1	53.725,43	1	ITALY
			NOVIEMBRE	4	56.765,19	5	GERMANY, DENMARK, GREECE
			OCTUBRE	3	153.838,81	5	GERMANY, SPAIN, GREECE
			SETIEMBRE	3	64.916,87	2	ITALY, GREECE
			AGOSTO	1	3.589,56	1	GREECE
			JULIO	2	104.633,76	2	GERMANY, GREECE
			JUNIO	2	30.225,57	2	ITALY, UNITED STATES
			MAYO	2	60.745,29	1	ITALY
			ABRIL	3	41.668,61	1	ITALY
	FEBRERO		2	298.332,84	2	ITALY, JAPAN	
	ENERO		2	48.031,77	2	GREECE, ITALY	
	2021		DICIEMBRE	4	372.603,14	4	GERMANY, SPAIN, GREECE
			NOVIEMBRE	1	9.644,68	1	ITALY
			OCTUBRE	1	56.063,64	1	ITALY
			SETIEMBRE	2	71.891,94	2	GERMANY, ITALY
			AGOSTO	3	154.863,10	4	ITALY, BULGARIA, GERMANY
		JUNIO	2	62.182,71	4	SWITZERLAND, GREECE, INDIA	
		MAYO	1	3.149,60	1	GREECE	
		ABRIL	2	154.348,34	13	ITALY, JAPAN, MALAYSIA	
		MARZO	5	63.397,54	4	ITALY, SWEDEN, GERMANY	
		FEBRERO	2	8.181,26	2	SPAIN, ITALY	
		ENERO	2	62.263,35	2	SPAIN, ITALY	
		2020	DICIEMBRE	1	49.656,65	1	SWITZERLAND
			NOVIEMBRE	1	96.741,20	1	GREECE
			OCTUBRE	1	3.744,08	1	JAPAN
SETIEMBRE			2	288.635,92	2	ITALY, JAPAN	
AGOSTO			2	319.841,67	1	ITALY	
JULIO	2		26.161,41	2	SPAIN, ITALY		
ABRIL	1		22.672,04	1	GREECE		
MARZO	1		21.747,11	8	AUSTRIA, SWITZERLAND, GERMANY		
FEBRERO	2		116.688,18	1	ITALY		
2019	NOVIEMBRE		1	2.872,48	1	GREECE	
	ABRIL		3	43.489,64	1	ITALY	
	MARZO		3	64.356,12	11	SPAIN, ITALY, JAPAN	
	ENERO		1	34.836,19	1	SPAIN	

PUBLICACIÓN DIARIO "EL PERUANO"

Reporte Otros Créditos



Institución	MAY 2023		JUN 2023		JUL 2023		AGO 2023		SET 2023		OCT 2023	
	Monto *	Dias V.	Monto *	Dias V.	Monto *	Dias V.	Monto *	Dias V.	Monto *	Dias V.	Monto *	Dias V.

Institución	NOV 2022		DIC 2022		ENE 2023		FEB 2023		MAR 2023		ABR 2023	
	Monto *	Dias V.	Monto *	Dias V.	Monto *	Dias V.	Monto *	Dias V.	Monto *	Dias V.	Monto *	Dias V.

Reporte Otros Créditos por entidades

Sin Información