



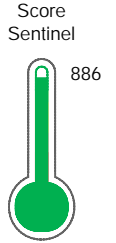
Reporte de Deudas

El reporte contiene solo los títulos seleccionados

- Información General
- Consulta Rápida
- Principales Acreedores
- Detalle Variación
- Posición Histórica
- Gráficos
- Rep. Vencidos
- Rep. SBS/Microf.
- SBS/Microf. Entidades
- Rectificaciones SBS
- Avalados/Avalistas
- Hechos de Importancia
- Documentos CCL
- Detalle de Vencidos
- Comercio Exterior
- Otros Créditos
- Otros Créd. Entidades
- Otros Rep. Negativos

RUC 20515920774 - PETROTANKERS SAC

Fecha Proceso	Tipo Doc.	N. Doc.	Nota	Deuda Total *	Var.	Actual	Previo	12m
20/04/2024	RUC	20515920774	0.000	8.418.708,42	▲	●	●	●



Excelente Puntaje

*** La persona consultada cuenta con los siguientes créditos e indicadores.**

- Línea de Crédito
- Es Aval
- Está Avalado
- Reprogramados DU N 026-20

Sentinel Sabio

Bancarizado: SI

Recomendación de Sentinel Sabio

Evaluación Crediticia



APROBAR
Producto Genérico

Detalle:

- Cumple con todas las reglas de evaluación

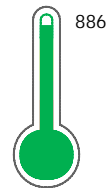
Cuota Estimada Mensual

S/ 376776,



Score Sentinel

Nivel de Riesgo



Excelente Puntaje

Recomendación:

Estadísticamente, en este nivel de score, 3 de 100 empresas podrían caer en incumplimiento en los próximos 12 meses

Información General

Datos Principales

24/01/2024: Última actualización de información reportada por SUNAT

Razón Social:	PETROTANKERS SAC		
Nombre Comercial:	PETROTANKERS		
Tipo de Contribuyente:	SOCIEDAD ANONIMA CERRADA		
Estado de Contribuyente:	ACTIVO	Condición del Contribuyente:	HABIDO
Inicio de Actividades:	04/05/2007		
Tamaño contribuyente:	PRINCIPAL	Dependencia:	INTENDENCIA LIMA PRICO
Actividad Económica Principal	TRANSPORTE MARITIMO Y DE CABOTAJE.		
Actividad Económica Secundaria 1	VTA. MAY. DE OTROS PRODUCTOS.	Actividad Económica Secundaria 2	-
Fecha Inscripción RRPP:	03/05/2007	Número de Partida Registral:	-
Folio:	-	Asiento:	-

Agente de retención

Direcciones Registradas

Dirección	Fuente
JIRON JOSE GALVEZ NRO 366 CALLAO - CALLAO - CALLAO	SUNAT - DOMICILIO FISCAL
NRO. . OTR. ZONA DE FONDEO PARA BUQUE CALLAO - CALLAO - CALLAO (LAT. 12-00-LONG. 77-12, 39.7 S 09.09 W)	SUNAT - DEPOSITO
JIRON INDEPENDENCIA NRO. 444 CALLAO - CALLAO - CALLAO	SUNAT - DOMICILIO ADICIONAL
NRO. . OTR. ZONA DE FONDEO PARA BUQUE CALLAO - CALLAO - CALLAO (LAT.12 0011.5S LONG.77 12 05.6W)	SUNAT - DEPOSITO

Representantes Legales

Nro Documento	Nombre de Representante	Act	Pre	12m	Fecha desde que ocupa Cargo	Cargo
06348975	SOUSA GARCIA ALVARO VICTOR ALEJANDRO LORENZO				09/01/2017	APODERADO
07507050	MALDONADO NUÑEZ JOSE EDUARDO				12/03/2013	APODERADO
43709286	FERRARO SOUSA RICARDO ALEJANDRO				06/01/2022	GERENTE GENERAL

Empresas Relacionadas a:

SOUSA GARCIA ALVARO

Ruc	Razón Social	Semáforos			Fecha desde que ocupa Cargo	Cargo	Estado
		Act	Pre	12m			
20207556875	A.S.G. E.I.R.LTDA.				28/01/1994	GERENTE	BAJA DE OFICIO
20336833753	SISTEMA DE RESTAURANTS PERU S.A.				07/11/1996	DIRECTOR	BAJA DE OFICIO
20415008164	SASMEX S.A.				14/08/1998	GERENTE GENERAL	BAJA DE OFICIO
20507656367	OIL TRADING SAC				09/01/2017	APODERADO	ACTIVO

MALDONADO NUÑEZ JOSE EDUARDO

Ruc	Razón Social	Semáforos			Fecha desde que ocupa Cargo	Cargo	Estado
		Act	Pre	12m			
20122364411	ASESORES Y CONSULTORES ECRAC S.A.				03/10/2005	GERENTE GENERAL	BAJA DE OFICIO
20507656367	OIL TRADING SAC				15/12/2020	GERENTE GENERAL	ACTIVO
20512141537	ECC CONSULTING S.A.C.				06/12/2005	GERENTE	BAJA DE OFICIO



FERRARO SOUSA RICARDO ALEJANDRO

Ruc	Razón Social	Semáforos			Fecha desde que ocupa Cargo	Cargo	Estado
		Act	Pre	12m			
20536039393	ORANGE BOATS S.A.C.	<input checked="" type="checkbox"/>	<input type="checkbox"/>	<input type="checkbox"/>	09/12/2010	GERENTE GENERAL	BAJA DE OFICIO

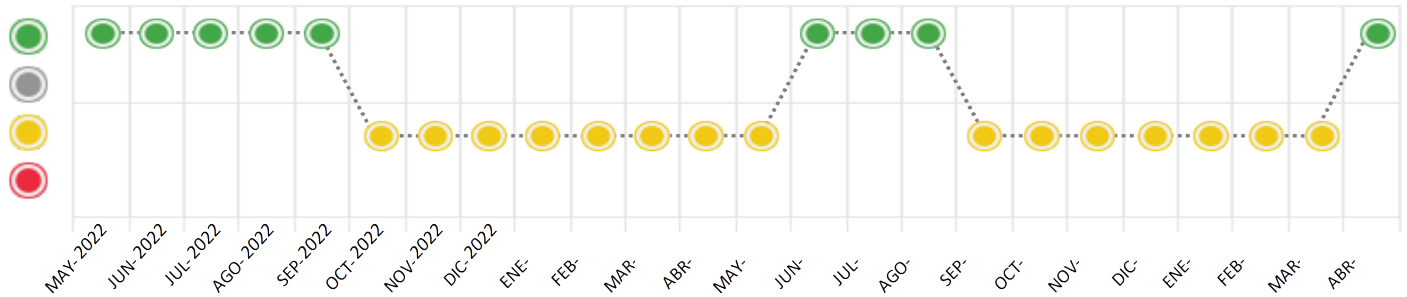
Consulta Rápida

Documento de identidad consultado

Fecha Proceso	Tipo Doc.	N. Doc.	Nombre o Raz. Social	Nota	Deuda Total *	Var.	Actual	Previo	12m
20/04/2024	RUC	20515920774	PETROTANKERS SAC	0.000	8.418.708,42	▲	●	●	●

Montos expresados en unidades de soles*

Semáforos de los últimos 24 meses



Semáforo	Descripción
	No registra información de deudas
	Mínimo Riesgo: Sin deudas vencidas
	Mediano Riesgo: Deudas con poco atraso*
	Alto Riesgo: Deudas con atraso significativo*

*Semáforo deuda menor: Deuda vencida menor S/ 100 personas naturales o menor S/ 500 personas jurídicas

Verde: 0 <= Sem. < 0.001
 Amarillo: 0.001 <= Sem. <= 2
 Rojo: 2 < Sem. <= 6

Variación	Descripción
	Variación Negativa: La nueva información reportada ha incrementado tu riesgo crediticio
	Variación Positiva: La nueva información ha mejorado tu posición de riesgo
	Variación Porcentual Positiva: El monto total reportado por la SBS/Microfinanzas o número de instituciones financieras ha aumentado
	Variación Porcentual Negativa: El monto total reportado por la SBS/Microfinanzas o número de instituciones financieras ha disminuido
	Aproximadamente igual o igual

Detalle de la deuda SBS/Microfinanzas

Entidad	Deuda Anterior			Deuda a ABR 2024				Rect. (1)	Disc.
	OCT 2023	ENE 2024	MAR 2024	Fecha Inf.	Calif. (2)	Monto *	Días Venc.		
	8.965.599,16	9.415.940,24	8.133.648,18	29/02/2024	NOR	0			
	757.235,13	474.327,95	285.060,24	29/02/2024	NOR	0			
	0,00	0,00	0,00	29/02/2024	SCAL	0			
	0,00	0,00	0,00	29/02/2024	SCAL	0			
TOTAL	9.722.834,29	9.890.268,19	8.418.708,42			8.418.708,42			

(1) Ver detalle en el cuadro de Rectificaciones SBS

(2) NOR: Normal, CPP: Con Problemas Potenciales, DEF: Deficiente, DUD: Dudoso, PER: Pérdida, SCAL: Sin Calificación

Detalle de la deuda de Otros Créditos

Entidad	Deuda Anterior			Deuda a ABR 2024				Disc.
	OCT 2023	ENE 2024	MAR 2024	Fecha Inf.	Calif. (2)	Monto	Días Venc.	
TOTAL								

(2) NOR: Normal, CPP: Con Problemas Potenciales, DEF: Deficiente, DUD: Dudoso, PER: Pérdida, SCAL: Sin Calificación

Detalle de vencidos

# Doc	Fuente - Acreedor	Monto *	Días Venc.
-------	-------------------	---------	------------

Utilización de Líneas de Crédito

Instituciones	**	Línea Aprobada	Línea No Utilizada	Línea Utilizada	% L. Ut.
BBVA	PRE		907.200,00		
TOTAL			907.200,00		0%

**(PRE): Préstamos

Principales Acreedores

Montos expresados en unidades de soles*

Resumen de Deudas

Descripción de la Deuda	Monto *	Días
Deuda total SBS al 29/02/2024	8.418.708,42	
% Calificación normal	100.00	
Peor Calificación (2)	NOR	
Otros Créditos	0,00	****

Detalle de deuda SBS/Microfinanzas

Institución SBS	Calif. (2)	Saldo *	% Ven.	Días Venc.	Rect.(1)
BBVA	NOR	8.133.648,18	0.00		
BANCO PICHINCHA	NOR	285.060,24	0.00		
SCOTIABANK	SCAL	0,00	0.00		
BCO SANTANDER PERU	SCAL	0,00	0.00		
Deuda Total SBS/MicroFinanzas		8.418.708,42	0		

Detalle de Riesgos SBS/Microfinanzas

Concepto	Saldo *
Deuda Directa	8.418.708,42
Deuda Indirecta	0,00
Deuda Castigada	0,00
Deuda Total SBS/MicroFinanzas	8.418.708,42
Línea Tarj. Cred. No utilizada	0,00
Total Riesgo SBS/MicroFinanzas	8.418.708,42

Detalle de deuda Otros Créditos

Empresa	Calif. (2)	Saldo *	% Ven.	Días Venc.	Disc.
Deuda Total Otros Créditos		0,00	0		

Detalle de vencidos

# Doc	Fuente - Acreedor	Monto *	Días Venc.
-------	-------------------	---------	------------

Detalle Variación

Montos expresados en unidades de soles*

Resumen de la variación

Descripción de la deuda	25/03/2024	20/04/2024	Variación
Score	0.003	0.000	-0.003
Nro. Entidades SBS/Microf.	4	4	0
Riesgo Total SBS/Microf. *	8.418.708,42	8.418.708,42	
Deuda Directa	8.418.708,42	8.418.708,42	0,00
Deuda Indirecta	0,00	0,00	0,00
Deuda Castigada	0,00	0,00	0,00

Variación del Riesgo Total SBS/Microf. *	Antes	20/04/2024	Variación
Último Mes	8.418.708,42	8.418.708,42	0,00
Último Trimestre	9.890.268,19	8.418.708,42	-1.471.559,77
Último Semestre	9.722.834,29	8.418.708,42	-1.304.125,87
Último Año	13.865.880,69	8.418.708,42	-5.447.172,27

Calificación SBS/Microf.	25/03/2024	20/04/2024	Variación
% NOR (Normal)	100.00	100.00	0.00
% CPP (Con Problemas Potenciales)	0.00	0.00	0.00
% DEF (Deficiente)	0.00	0.00	0.00
% DUD (Dudoso)	0.00	0.00	0.00
% PER (Pérdida)	0.00	0.00	0.00

Deuda vencida *	25/03/2024	20/04/2024	Variación
Protestos Sin Regularizar	28.986,70	0,00	28.986,70
Total deuda vencida	28.986,70	0,00	28.986,70



Deuda por Otros Créditos *	25/03/2024	20/04/2024	Variación
Total deuda otros créditos	0,00	0,00	0,00

Detalle de la variación

Fuente - Acreedor *	25/03/2024	20/04/2024	Variación
Protestos Sin Regularizar			28.986,70
VC SECURITY S.A.C.	28.986,70	0,00	-28.986,70

Posición Histórica

Montos expresados en unidades de soles*

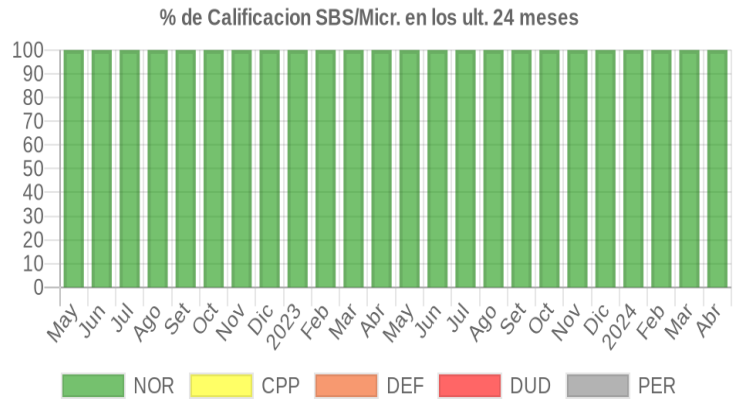
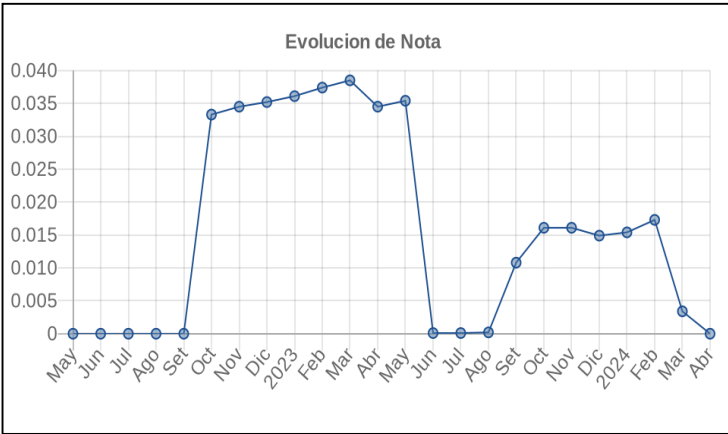
Fecha de Proceso	Sema. Actual	Sem. Riesgo	Var.	Superintendencia de Banca y Seguros (SBS/Microfinan.)				Otros Créditos	Otros Vencidos *				Clas. Cerr./Anu.		Otros Repor. Negati.		
				# Enti.	Deuda Total *	% Cali. normal	Peor Califi.(2)		Deuda Vencida *	Protestos	Docs. Impagos	Deuda Tributaria	Deuda Laboral	Cta. Cte.		Tar. Créd.	
20/04/2024	●	0.000	▲	4	8.418.708,42	100.00	NOR	0,00	0,00	0,00	0,00	0,00	0,00	0	0	0	
25/03/2024	●	0.003	■	4	8.418.708,42	100.00	NOR	0,00	0,00	28.986,70	0,00	0,00	0,00	0,00	0	0	0
21/03/2024	●	0.008	■	4	8.418.708,42	100.00	NOR	0,00	0,00	37.053,82	0,00	0,00	0,00	0,00	0	0	0
12/03/2024	●	0.008	■	4	8.804.600,72	100.00	NOR	0,00	0,00	37.053,82	0,00	0,00	0,00	0,00	0	0	0
04/03/2024	●	0.083	■	4	8.804.600,72	100.00	NOR	0,00	0,00	806.712,48	0,00	0,00	0,00	0,00	0	0	0
01/03/2024	●	0.017	■	4	8.804.600,72	100.00	NOR	0,00	0,00	50.831,18	0,00	0,00	0,00	0,00	0	0	0
27/02/2024	●	0.017	■	4	8.804.600,72	100.00	NOR	0,00	0,00	51.153,91	0,00	0,00	0,00	0,00	0	0	0
22/02/2024	●	0.017	■	4	8.804.600,72	100.00	NOR	0,00	0,00	51.153,91	0,00	0,00	0,00	0,00	0	0	0
21/02/2024	●	0.017	■	4	8.804.600,72	100.00	NOR	0,00	0,00	52.617,23	0,00	0,00	0,00	0,00	0	0	0
01/02/2024	●	0.015	■	4	9.890.268,19	100.00	NOR	0,00	0,00	52.617,23	0,00	0,00	0,00	0,00	0	0	0
19/01/2024	●	0.015	■	4	9.890.268,19	100.00	NOR	0,00	0,00	51.303,18	0,00	0,00	0,00	0,00	0	0	0
17/01/2024	●	0.014	■	4	10.284.035,60	100.00	NOR	0,00	0,00	51.303,18	0,00	0,00	0,00	0,00	0	0	0
03/01/2024	●	0.014	■	4	10.284.035,60	100.00	NOR	0,00	0,00	51.303,18	0,00	0,00	0,00	0,00	0	0	0
22/12/2023	●	0.014	■	4	10.284.035,60	100.00	NOR	0,00	0,00	51.676,65	0,00	0,00	0,00	0,00	0	0	0
01/12/2023	●	0.015	■	4	9.829.066,59	100.00	NOR	0,00	0,00	51.676,65	0,00	0,00	0,00	0,00	0	0	0
23/11/2023	●	0.016	■	4	9.829.066,59	100.00	NOR	0,00	0,00	53.087,52	0,00	0,00	0,00	0,00	0	0	0
02/11/2023	●	0.016	■	4	9.722.834,29	100.00	NOR	0,00	0,00	53.087,52	0,00	0,00	0,00	0,00	0	0	0
23/10/2023	●	0.016	■	4	9.722.834,29	100.00	NOR	0,00	0,00	52.561,90	0,00	0,00	0,00	0,00	0	0	0
03/10/2023	●	0.016	■	4	9.386.667,27	100.00	NOR	0,00	0,00	52.561,90	0,00	0,00	0,00	0,00	0	0	0
21/09/2023	●	0.010	■	4	9.386.667,27	100.00	NOR	0,00	0,00	51.109,54	0,00	0,00	0,00	0,00	0	0	0
18/09/2023	●	0.008	▼	5	11.395.882,85	100.00	NOR	0,00	0,00	51.109,54	0,00	0,00	0,00	0,00	0	0	0
01/09/2023	●	0.000	■	5	11.395.882,85	100.00	NOR	0,00	0,00	1.421,39	0,00	0,00	0,00	0,00	0	0	0
24/08/2023	●	0.000	■	5	11.395.882,85	100.00	NOR	0,00	0,00	1.387,93	0,00	0,00	0,00	0,00	0	0	0
01/08/2023	●	0.000	■	5	11.778.684,27	100.00	NOR	0,00	0,00	1.387,93	0,00	0,00	0,00	0,00	0	0	0
24/07/2023	●	0.000	■	5	11.778.684,27	100.00	NOR	0,00	0,00	1.395,62	0,00	0,00	0,00	0,00	0	0	0
03/07/2023	●	0.000	■	5	12.902.956,26	100.00	NOR	0,00	0,00	1.395,62	0,00	0,00	0,00	0,00	0	0	0
22/06/2023	●	0.000	■	5	12.902.956,26	100.00	NOR	0,00	0,00	1.415,24	0,00	0,00	0,00	0,00	0	0	0
08/06/2023	●	0.000	■	5	13.865.880,69	100.00	NOR	0,00	0,00	1.415,24	0,00	0,00	0,00	0,00	0	0	0
05/06/2023	●	0.000	▲	5	13.865.880,69	100.00	NOR	0,00	0,00	0,00	0,00	0,00	0,00	0,00	0	0	0
01/06/2023	●	0.035	■	5	13.865.880,69	100.00	NOR	0,00	0,00	0,00	164.217,61	0,00	0,00	0,00	0	0	0
22/05/2023	●	0.035	■	5	13.865.880,69	100.00	NOR	0,00	0,00	0,00	165.645,98	0,00	0,00	0,00	0	0	0
03/05/2023	●	0.034	■	5	14.413.106,94	100.00	NOR	0,00	0,00	0,00	165.645,98	0,00	0,00	0,00	0	0	0
24/04/2023	●	0.034	■	5	14.413.106,94	100.00	NOR	0,00	0,00	0,00	167.922,44	0,00	0,00	0,00	0	0	0
03/04/2023	●	0.038	■	4	13.059.011,04	100.00	NOR	0,00	0,00	0,00	167.922,44	0,00	0,00	0,00	0	0	0
22/03/2023	●	0.038	■	4	13.059.011,04	100.00	NOR	0,00	0,00	0,00	169.886,44	0,00	0,00	0,00	0	0	0
01/03/2023	●	0.037	■	4	13.584.288,12	100.00	NOR	0,00	0,00	0,00	169.886,44	0,00	0,00	0,00	0	0	0
21/02/2023	●	0.037	■	4	13.584.288,12	100.00	NOR	0,00	0,00	0,00	171.761,18	0,00	0,00	0,00	0	0	0
01/02/2023	●	0.036	■	4	13.943.102,58	100.00	NOR	0,00	0,00	0,00	171.761,18	0,00	0,00	0,00	0	0	0
27/01/2023	●	0.036	■	4	13.943.102,58	100.00	NOR	0,00	0,00	0,00	170.243,53	0,00	0,00	0,00	0	0	0
23/01/2023	●	0.036	■	4	13.943.102,58	100.00	NOR	0,00	0,00	0,00	170.243,53	0,00	0,00	0,00	0	0	0
03/01/2023	●	0.034	■	4	14.465.503,62	100.00	NOR	0,00	0,00	0,00	170.243,53	0,00	0,00	0,00	0	0	0
22/12/2022	●	0.035	■	4	14.465.503,62	100.00	NOR	0,00	0,00	0,00	171.939,72	0,00	0,00	0,00	0	0	0
01/12/2022	●	0.033	■	4	15.208.993,45	100.00	NOR	0,00	0,00	0,00	171.939,72	0,00	0,00	0,00	0	0	0
23/11/2022	●	0.034	■	4	15.208.993,45	100.00	NOR	0,00	0,00	0,00	177.340,74	0,00	0,00	0,00	0	0	0
02/11/2022	●	0.033	■	4	15.803.932,84	100.00	NOR	0,00	0,00	0,00	177.340,74	0,00	0,00	0,00	0	0	0
25/10/2022	●	0.033	▼	4	15.803.932,84	100.00	NOR	0,00	0,00	0,00	177.697,83	0,00	0,00	0,00	0	0	0
24/10/2022	●	0.000	■	4	15.803.932,84	100.00	NOR	0,00	0,00	0,00	0,00	0,00	0,00	0,00	0	0	0
22/09/2022	●	0.000	■	4	15.897.134,38	100.00	NOR	0,00	0,00	0,00	0,00	0,00	0,00	0,00	0	0	0
22/08/2022	●	0.000	■	4	16.517.971,09	100.00	NOR	0,00	0,00	0,00	0,00	0,00	0,00	0,00	0	0	0
22/07/2022	●	0.000	■	4	16.274.410,87	100.00	NOR	0,00	0,00	0,00	0,00	0,00	0,00	0,00	0	0	0



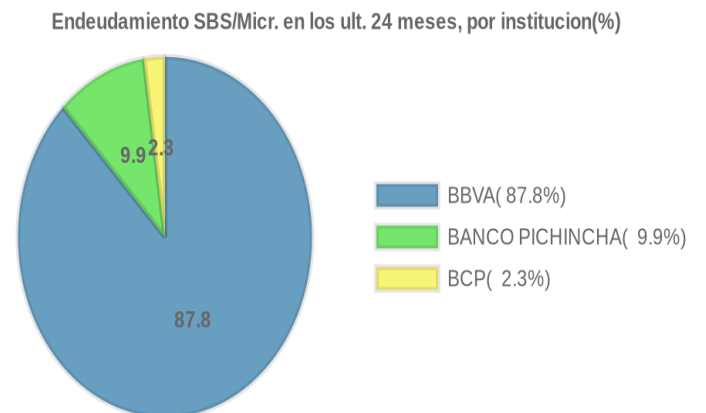
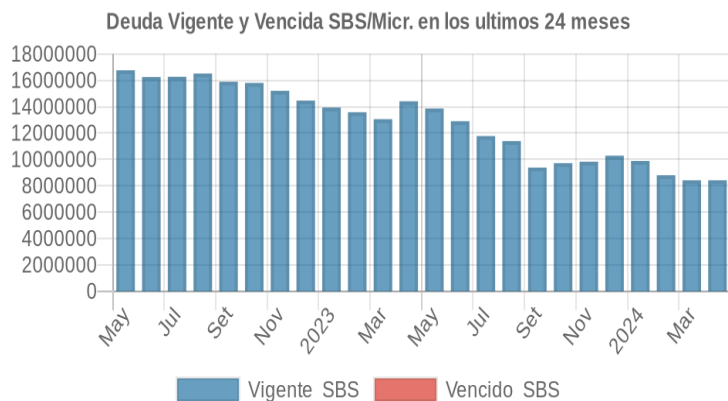
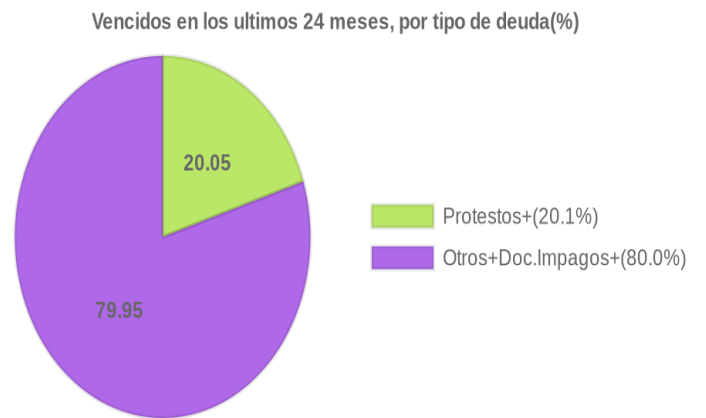
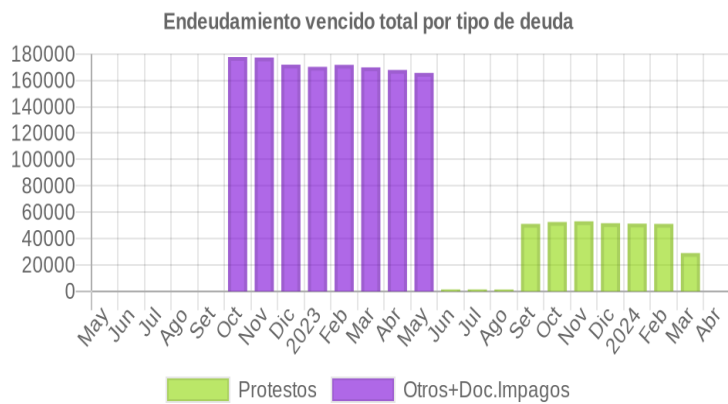
23/06/2022		0.000		4	16.255.884,22	100.00		0,00	0,00	0,00	0,00	0,00	0,00	0	0	0
23/05/2022		0.000		3	16.768.622,44	100.00		0,00	0,00	0,00	0,00	0,00	0,00	0	0	0

Gráficos

Montos expresados en unidades de soles*



NOR: Normal, CPP: Con Problemas Potenciales, DEF: Deficiente, DUD: Dudoso, PER: Pérdida, SCAL: Sin Calificación



Reporte de Vencidos

Montos expresados en unidades de soles*

Fuente - Acreedor	ENE 2024			FEB 2024			MAR 2024			ABR 2024		
	# Docs.	Monto *	Dias V.	# Docs.	Monto *	Dias V.	# Docs.	Monto *	Dias V.	# Docs.	Monto *	Dias V.
Protestos Sin Regularizar												
PRODUCTOS INDUSTRIALES ARTI S A	2	49.876,40	173	2	51.153,91	202		0,00			0,00	
PINTURAS INTERNATIONAL PERU S.A.		0,00			0,00			0,00	0		0,00	
IMPORTACION Y COMERCIALIZACION DE ACEROS S.A	2	1.426,78	251		0,00			0,00			0,00	
VC SECURITY S.A.C.		0,00			0,00		1	28.986,70	36		0,00	0
Total	4	51.303,18	251	2	51.153,91	202	1	28.986,70	36	0		
Documentos Impagos												
PSA MARINE PERU S.A.		0,00			0,00			0,00			0,00	
Total	0			0			0			0		

Montos expresados en unidades de soles*

Fuente - Acreedor	SET 2023			OCT 2023			NOV 2023			DIC 2023		
	# Docs.	Monto *	Dias V.	# Docs.	Monto *	Dias V.	# Docs.	Monto *	Dias V.	# Docs.	Monto *	Dias V.
Protestos Sin Regularizar												
PRODUCTOS INDUSTRIALES ARTI S A	2	49.688,15	50	2	51.100,12	81	2	51.611,12	11	2	50.239,49	14
PINTURAS INTERNATIONAL PERU S.A.		0,00			0,00			0,00			0,00	
IMPORTACION Y COMERCIALIZACION DE ACEROS S.A	2	1.421,39	128	2	1.461,78	159	2	1.476,40	18	2	1.437,16	22
VC SECURITY S.A.C.		0,00			0,00			0,00			0,00	
Total	4	51.109,54	128	4	52.561,90	159	4	53.087,52	18	4	51.676,65	22
Documentos Impagos												
PSA MARINE PERU S.A.		0,00			0,00			0,00			0,00	
Total	0			0			0			0		

Montos expresados en unidades de soles*

Fuente - Acreedor	MAY 2023			JUN 2023			JUL 2023			AGO 2023		
	# Docs.	Monto *	Dias V.	# Docs.	Monto *	Dias V.	# Docs.	Monto *	Dias V.	# Docs.	Monto *	Dias V.
Protestos Sin Regularizar												
PRODUCTOS INDUSTRIALES ARTI S A		0,00			0,00			0,00			0,00	
PINTURAS INTERNATIONAL PERU S.A.		0,00			0,00			0,00			0,00	
IMPORTACION Y COMERCIALIZACION DE ACEROS S.A		0,00		2	1.415,24	36	2	1.395,62	67	2	1.387,93	98
VC SECURITY S.A.C.		0,00			0,00			0,00			0,00	
Total	0			2	1.415,24	36	2	1.395,62	67	2	1.387,93	98
Documentos Impagos												
PSA MARINE PERU S.A.	5	165.645,98	362		0,00	0		0,00			0,00	
Total	5	165.645,98	362	0			0			0		

Reporte SBS/Microfinanzas

Montos expresados en unidades de soles*

Última fecha reportada por la SBS : 29/02/2024

ÚLTIMOS 6 MESES	NOV 2023 (SBS: OCT 2023)	DIC 2023 (SBS: NOV 2023)	ENE 2024 (SBS: DIC 2023)	FEB 2024 (SBS: ENE 2024)	MAR 2024 (SBS: FEB 2024)	ABR 2024 (SBS: FEB2024)
	NOR (Normal)	100.00	100.00	100.00	100.00	100.00
% Porcentaje CPP (Con Problemas Pote.)	0.00	0.00	0.00	0.00	0.00	0.00
de DEF (Deficiente)	0.00	0.00	0.00	0.00	0.00	0.00
Calificación DUD (Dudoso)	0.00	0.00	0.00	0.00	0.00	0.00
PER (Pérdida)	0.00	0.00	0.00	0.00	0.00	0.00

Institución	NOV 2023 (SBS: OCT 2023)		DIC 2023 (SBS: NOV 2023)		ENE 2024 (SBS: DIC 2023)		FEB 2024 (SBS: ENE 2024)		MAR 2024 (SBS: FEB 2024)		ABR 2024 (SBS: FEB2024)	
	Monto *	Dias V.	Monto *	Dias V.	Monto *	Dias V.	Monto *	Dias V.	Monto *	Dias V.	Monto *	Dias V.
BBVA	9.166.008,22		9.715.258,24		9.415.940,24		8.424.835,94		8.133.648,18		8.133.648,18	
BANCO PICHINCHA	663.058,37		568.777,36		474.327,95		379.764,78		285.060,24		285.060,24	
BCO SANTANDER PERU	0,00		0,00		0,00		0,00		0,00		0,00	
SCOTIABANK	0,00		0,00		0,00		0,00		0,00		0,00	



BCP											
TOTAL	9.829.066,59	10.284.035,60	9.890.268,19	8.804.600,72	8.418.708,42	8.418.708,42					

Última fecha reportada por la SBS : 29/02/2024

Operación	NOV 2023 (SBS: OCT 2023)		DIC 2023 (SBS: NOV 2023)		ENE 2024 (SBS: DIC 2023)		FEB 2024 (SBS: ENE 2024)		MAR 2024 (SBS: FEB 2024)		ABR 2024 (SBS: FEB2024)	
	Monto *	Dias V.	Monto *	Dias V.	Monto *	Dias V.	Monto *	Dias V.	Monto *	Dias V.	Monto *	Dias V.
RESUMEN												
- Total Deuda	9.829.066,59		10.284.035,60		9.890.268,19		8.804.600,72		8.418.708,42		8.418.708,42	
- Línea No Utilizada	997.880,00						912.960,00		907.200,00		907.200,00	
- Garantías	54.848.840,00		53.038.886,00		52.207.220,00		53.033.795,00		55.216.417,00		55.216.417,00	
CREDITOS DIRECTOS												
- CRÉDITOS VIGENTES	9.829.066,59		10.284.035,60		9.890.268,19		8.804.600,72		8.418.708,42		8.418.708,42	
-- GranE:Préstamos	9.543.245,29		10.013.962,85		9.627.937,47		8.546.525,14		8.170.689,88		8.170.689,88	
--- Revolventes	383.800,00		1.344.960,00		964.340,00		989.040,00					
--- NoRevolventes	9.159.445,29		8.669.002,85		8.663.597,47		7.557.485,14		8.170.689,88		8.170.689,88	
-- GranE:ArrendamientoFinanc	285.821,30		270.072,75		262.330,72		258.075,58		248.018,54		248.018,54	
LÍNEA NO UTIL. Y CRED. NO DESEMB.												
- LinCredPréstamos	997.880,00						912.960,00		907.200,00		907.200,00	
GARANTIAS												
- GARANTIAS RECIBIDAS	54.848.843,89		53.038.890,59		52.207.224,30		53.033.799,65		55.216.420,66		55.216.420,66	
-- 1eraHipotecasInmuebles	26.653.264,34		25.944.918,08		25.757.414,65		26.417.148,92		29.189.160,00		29.189.160,00	
-- 1eraGEquipoTransporte	282.280,45		274.778,47		233.912,72		239.904,01		238.390,43		238.390,43	
-- Gob. Nacional Reprog. Reactiva Perú	3.013.990,59		2.815.918,13		2.617.389,82		2.418.925,04		2.219.702,20		2.219.702,20	
-- GtíasNoPref(AvalyFianza)	24.899.308,51		24.003.275,91		23.598.507,11		23.957.821,68		23.569.168,03		23.569.168,03	
- PROGRAMA REACTIVA PERU	3.348.878,44		3.128.797,93		2.908.210,90		2.687.694,49		2.466.335,77		2.466.335,77	

Montos expresados en unidades de soles*

Última fecha reportada por la SBS : 29/02/2024

6 MESES ANTERIORES		MAY 2023 (SBS: ABR 2023)	JUN 2023 (SBS: MAY 2023)	JUL 2023 (SBS: JUN 2023)	AGO 2023 (SBS: JUL 2023)	SET 2023 (SBS: AGO 2023)	OCT 2023 (SBS: SET 2023)
NOR (Normal)		100.00	100.00	100.00	100.00	100.00	100.00
% Porcentaje CPP (Con Problemas Pote.)		0.00	0.00	0.00	0.00	0.00	0.00
de DEF (Deficiente)		0.00	0.00	0.00	0.00	0.00	0.00
Calificación DUD (Dudoso)		0.00	0.00	0.00	0.00	0.00	0.00
PER (Pérdida)		0.00	0.00	0.00	0.00	0.00	0.00

Institución	MAY 2023 (SBS: ABR 2023)		JUN 2023 (SBS: MAY 2023)		JUL 2023 (SBS: JUN 2023)		AGO 2023 (SBS: JUL 2023)		SET 2023 (SBS: AGO 2023)		OCT 2023 (SBS: SET 2023)	
	Monto *	Dias V.	Monto *	Dias V.	Monto *	Dias V.	Monto *	Dias V.	Monto *	Dias V.	Monto *	Dias V.
BBVA	10.782.443,87		10.372.498,10		9.832.825,38		9.548.793,27		8.535.391,44		8.965.599,16	
BANCO PICHINCHA	1.225.936,82		1.132.438,16		1.038.858,89		945.089,58		851.275,83		757.235,13	
BCO SANTANDER PERU	0,00		0,00		0,00		0,00		0,00		0,00	
SCOTIABANK	0,00		0,00		0,00		0,00		0,00		0,00	
BCP	1.857.500,00		1.398.020,00		907.000,00		902.000,00					
TOTAL	13.865.880,69		12.902.956,26		11.778.684,27		11.395.882,85		9.386.667,27		9.722.834,29	

Última fecha reportada por la SBS : 29/02/2024

Operación	MAY 2023 (SBS: ABR 2023)		JUN 2023 (SBS: MAY 2023)		JUL 2023 (SBS: JUN 2023)		AGO 2023 (SBS: JUL 2023)		SET 2023 (SBS: AGO 2023)		OCT 2023 (SBS: SET 2023)	
	Monto *	Dias V.	Monto *	Dias V.	Monto *	Dias V.	Monto *	Dias V.	Monto *	Dias V.	Monto *	Dias V.
RESUMEN												
- Total Deuda	13.865.880,69		12.902.956,26		11.778.684,27		11.395.882,85		9.386.667,27		9.722.834,29	
- Línea No Utilizada	24.733,78		25.292,80		25.259,65		25.115,51		1.872.773,29		1.390.504,13	
- Garantías	55.963.825,00		55.038.034,00		53.805.103,00		55.714.670,00		53.774.676,00		54.679.137,00	
CREDITOS DIRECTOS												
- CRÉDITOS VIGENTES	13.750.567,09		12.788.760,10		11.778.684,27		11.395.882,85		9.386.667,27		9.722.834,29	
-- GranE:Cred.Rev.LíneaTarj.Crédito			1.707,20		1.740,35		1.884,49		1.726,71		1.975,87	
-- GranE:Préstamos			11.075.343,84		10.566.033,47		11.101.801,16		9.093.581,94		9.430.080,02	
--- NoRevolventes			11.075.343,84		10.566.033,47		11.101.801,16		9.093.581,94		9.430.080,02	
-- GranE:ArrendamientoFinanc			313.689,06		303.910,45		292.197,20		291.358,62		290.778,40	
-- MedE:Cred.Rev.LíneaTarj.Crédito	2.266,22											
-- MedE:Préstamos	13.421.295,72		1.398.020,00		907.000,00							
--- NoRevolventes	13.421.295,72		1.398.020,00		907.000,00							
-- MedE:ArrendamientoFinanc	327.005,15											
CREDITOS INDIRECTOS												



- CartasFianzaOtorgadas	115.313,60	114.196,16							
LINEA NO UTIL. Y CRED. NO DESEMB.									
- LinCredPréstamos							1.847.500,00	1.365.480,00	
- LinCredTarjetaCrédito	24.733,78	25.292,80	25.259,65	25.115,51	25.273,29	25.024,13			
GARANTIAS									
- GARANTIAS RECIBIDAS	55.963.827,96	55.038.037,74	53.805.106,08	55.714.673,73	53.774.680,20	54.679.141,20			
-- 1eraHipotecasInmuebles		25.740.277,69	25.194.904,39	25.056.012,96	25.660.190,66	26.340.758,64			
-- 1eraGEquipoTransporte	292.760,91	289.923,93	361.841,41	265.364,22	271.762,96	278.970,75			
-- Gob. Nacional Reprog. Reactiva Perú	4.196.482,60	4.000.372,59	3.803.534,23	3.606.504,16	3.409.545,94	3.211.918,18			
-- OtrasGtiasNoPref	25.992.153,19								
-- GtiasNoPref(AvalyFianza)	25.482.431,26	25.007.463,53	24.444.826,05	26.786.792,39	24.433.180,64	24.847.493,63			
- PROGRAMA REACTIVA PERU	4.662.758,44	4.444.858,44	4.226.149,15	4.007.226,85	3.788.384,37	3.568.797,97			

Reporte SBS/Microfinanzas por entidades

Reportado por : BBVA

Última fecha reportada por la SBS : 29/02/2024

Operación	NOV 2023 (SBS: OCT2023)		DIC 2023 (SBS: NOV2023)		ENE 2024 (SBS: DIC2023)		FEB 2024 (SBS: ENE2024)		MAR 2024 (SBS: FEB2024)		ABR 2024 (SBS: FEB2024)	
	Monto *	Dias V.	Monto *	Dias V.	Monto *	Dias V.	Monto *	Dias V.	Monto *	Dias V.	Monto *	Dias V.
Calificación (2)	NOR		NOR		NOR		NOR		NOR		NOR	
RESUMEN												
- Total Deuda	9.166.008,22		9.715.258,24		9.415.940,24		8.424.835,94		8.133.648,18		8.133.648,18	
- Línea No Utilizada	997.880,00						912.960,00		907.200,00		907.200,00	
- Garantías	39.967.622,00		38.622.150,00		37.975.978,00		38.534.084,00		40.891.264,00		40.891.264,00	
CREDITOS DIRECTOS												
- CRÉDITOS VIGENTES	9.166.008,22		9.715.258,24		9.415.940,24		8.424.835,94		8.133.648,18		8.133.648,18	
-- GranE:Préstamos	8.880.186,92		9.445.185,49		9.153.609,52		8.166.760,36		7.885.629,64		7.885.629,64	
--- Revolventes	383.800,00		1.344.960,00		964.340,00		989.040,00					
--- NoRevolventes	8.496.386,92		8.100.225,49		8.189.269,52		7.177.720,36		7.885.629,64		7.885.629,64	
-- GranE:ArrendamientoFinanc	285.821,30		270.072,75		262.330,72		258.075,58		248.018,54		248.018,54	
LINEA NO UTIL. Y CRED. NO DESEMB.												
- LinCredPréstamos	997.880,00						912.960,00		907.200,00		907.200,00	
GARANTIAS												
- GARANTIAS RECIBIDAS	39.967.623,38		38.622.151,89		37.975.980,07		38.534.086,36		40.891.265,88		40.891.265,88	
-- 1eraHipotecasInmuebles	26.653.264,34		25.944.918,08		25.757.414,65		26.417.148,92		29.189.160,00		29.189.160,00	
-- 1eraGEquipoTransporte	282.280,45		274.778,47		233.912,72		239.904,01		238.390,43		238.390,43	
-- Gob. Nacional Reprog. Reactiva Perú	2.417.238,06		2.304.018,51		2.190.494,66		2.077.136,74		1.963.147,98		1.963.147,98	
-- GtiasNoPref(AvalyFianza)	10.614.840,53		10.098.436,83		9.794.158,04		9.799.896,69		9.500.567,47		9.500.567,47	
- PROGRAMA REACTIVA PERU	2.685.820,07		2.560.020,57		2.433.882,95		2.307.929,71		2.181.275,53		2.181.275,53	

Última fecha reportada por la SBS : 29/02/2024

Operación	MAY 2023 (SBS: ABR2023)		JUN 2023 (SBS: MAY2023)		JUL 2023 (SBS: JUN2023)		AGO 2023 (SBS: JUL2023)		SET 2023 (SBS: AGO2023)		OCT 2023 (SBS: SET2023)	
	Monto *	Dias V.	Monto *	Dias V.	Monto *	Dias V.	Monto *	Dias V.	Monto *	Dias V.	Monto *	Dias V.
Calificación (2)	NOR		NOR		NOR		NOR		NOR		NOR	
RESUMEN												
- Total Deuda	10.782.443,87		10.372.498,10		9.832.825,38		9.548.793,27		8.535.391,44		8.965.599,16	
- Línea No Utilizada	24.733,78		25.292,80		25.259,65		25.115,51		1.872.773,29		1.390.504,13	
- Garantías	41.033.803,00		40.326.148,00		39.367.252,00		41.435.649,00		39.256.286,00		39.880.643,00	
CREDITOS DIRECTOS												
- CRÉDITOS VIGENTES	10.667.130,27		10.258.301,94		9.832.825,38		9.548.793,27		8.535.391,44		8.965.599,16	
-- GranE:Cred.Rev.LineaTarj.Crédito			1.707,20		1.740,35		1.884,49		1.726,71		1.975,87	
-- GranE:Préstamos			9.942.905,68		9.527.174,58		9.254.711,58		8.242.306,11		8.672.844,89	
--- NoRevolventes			9.942.905,68		9.527.174,58		9.254.711,58		8.242.306,11		8.672.844,89	
-- GranE:ArrendamientoFinanc			313.689,06		303.910,45		292.197,20		291.358,62		290.778,40	
-- MedE:Cred.Rev.LineaTarj.Crédito	2.266,22											
-- MedE:Préstamos	10.337.858,90											
--- NoRevolventes	10.337.858,90											
-- MedE:ArrendamientoFinanc	327.005,15											
CREDITOS INDIRECTOS												
- CartasFianzaOtorgadas	115.313,60		114.196,16									



LINEA NO UTIL. Y CRED. NO DESEMB.												
- LinCredPréstamos										1.847.500,00		1.365.480,00
- LinCredTarjetaCrédito	24.733,78		25.292,80		25.259,65		25.115,51		25.273,29			25.024,13
GARANTIAS												
- GARANTIAS RECIBIDAS	41.033.804,63		40.326.149,89		39.367.254,02		41.435.651,09		39.256.288,80			39.880.644,96
-- 1eraHipotecasInmuebles			25.740.277,69		25.194.904,39		25.056.012,96		25.660.190,66			26.340.758,64
-- 1eraGEquipoTransporte	292.760,91		289.923,93		361.841,41		265.364,22		271.762,96			278.970,75
-- Gob. Nacional Reprog. Reactiva Perú	3.093.139,46		2.981.178,25		2.868.561,23		2.755.923,54		2.643.397,69			2.530.406,56
-- OtrasGtiasNoPref	25.992.153,19											
-- GtiasNoPref(AvalyFianza)	11.655.751,07		11.314.770,02		10.941.946,99		13.358.350,37		10.680.937,49			10.730.509,01
- PROGRAMA REACTIVA PERU	3.436.821,62		3.312.420,28		3.187.290,26		3.062.137,27		2.937.108,54			2.811.562,84

Reportado por : BANCO PICHINCHA

Última fecha reportada por la SBS : 29/02/2024

Operación	NOV 2023 (SBS: OCT2023)		DIC 2023 (SBS: NOV2023)		ENE 2024 (SBS: DIC2023)		FEB 2024 (SBS: ENE2024)		MAR 2024 (SBS: FEB2024)		ABR 2024 (SBS: FEB2024)	
	Monto *	Dias V.	Monto *	Dias V.	Monto *	Dias V.	Monto *	Dias V.	Monto *	Dias V.	Monto *	Dias V.
Calificación (2)	NOR		NOR		NOR		NOR		NOR		NOR	
RESUMEN												
- Total Deuda	663.058,37		568.777,36		474.327,95		379.764,78		285.060,24			285.060,24
- Garantías	596.759,00		511.906,00		426.902,00		341.795,00		256.561,00			256.561,00
CREDITOS DIRECTOS												
- CRÉDITOS VIGENTES	663.058,37		568.777,36		474.327,95		379.764,78		285.060,24			285.060,24
-- GranE:Préstamos	663.058,37		568.777,36		474.327,95		379.764,78		285.060,24			285.060,24
--- NoRevolventes	663.058,37		568.777,36		474.327,95		379.764,78		285.060,24			285.060,24
GARANTIAS												
- GARANTIAS RECIBIDAS	596.760,21		511.907,10		426.902,58		341.795,90		256.561,78			256.561,78
-- Gob. Nacional Reprog. Reactiva Perú	596.752,53		511.899,62		426.895,16		341.788,30		256.554,22			256.554,22
-- GtiasNoPref(AvalyFianza)	7,68		7,48		7,42		7,60		7,56			7,56
- PROGRAMA REACTIVA PERU	663.058,37		568.777,36		474.327,95		379.764,78		285.060,24			285.060,24

Última fecha reportada por la SBS : 29/02/2024

Operación	MAY 2023 (SBS: ABR2023)		JUN 2023 (SBS: MAY2023)		JUL 2023 (SBS: JUN2023)		AGO 2023 (SBS: JUL2023)		SET 2023 (SBS: AGO2023)		OCT 2023 (SBS: SET2023)	
	Monto *	Dias V.	Monto *	Dias V.	Monto *	Dias V.	Monto *	Dias V.	Monto *	Dias V.	Monto *	Dias V.
Calificación (2)	NOR		NOR		NOR		NOR		NOR		NOR	
RESUMEN												
- Total Deuda	1.225.936,82		1.132.438,16		1.038.858,89		945.089,58		851.275,83			757.235,13
- Garantías	1.103.350,00		1.019.201,00		934.980,00		850.587,00		766.155,00			681.518,00
CREDITOS DIRECTOS												
- CRÉDITOS VIGENTES	1.225.936,82		1.132.438,16		1.038.858,89		945.089,58		851.275,83			757.235,13
-- GranE:Préstamos			1.132.438,16		1.038.858,89		945.089,58		851.275,83			757.235,13
--- NoRevolventes			1.132.438,16		1.038.858,89		945.089,58		851.275,83			757.235,13
-- MedE:Préstamos	1.225.936,82											
--- NoRevolventes	1.225.936,82											
GARANTIAS												
- GARANTIAS RECIBIDAS	1.103.350,58		1.019.201,70		934.980,26		850.587,84		766.155,65			681.519,20
-- Gob. Nacional Reprog. Reactiva Perú	1.103.343,14		1.019.194,34		934.973,00		850.580,62		766.148,25			681.511,62
-- GtiasNoPref(AvalyFianza)	7,44		7,36		7,26		7,22		7,40			7,58
- PROGRAMA REACTIVA PERU	1.225.936,82		1.132.438,16		1.038.858,89		945.089,58		851.275,83			757.235,13

Reportado por : BCO SANTANDER PERU

Última fecha reportada por la SBS : 29/02/2024

Operación	NOV 2023 (SBS: OCT2023)		DIC 2023 (SBS: NOV2023)		ENE 2024 (SBS: DIC2023)		FEB 2024 (SBS: ENE2024)		MAR 2024 (SBS: FEB2024)		ABR 2024 (SBS: FEB2024)	
	Monto *	Dias V.	Monto *	Dias V.	Monto *	Dias V.	Monto *	Dias V.	Monto *	Dias V.	Monto *	Dias V.
Calificación (2)	SCAL		NOR		SCAL		SCAL		SCAL		SCAL	
RESUMEN												
- Garantías	3,00		3,00		3,00		3,00		3,00			3,00
GARANTIAS												
- GARANTIAS RECIBIDAS	3,84		3,74		3,71		3,80		3,78			3,78
-- GtiasNoPref(AvalyFianza)	3,84		3,74		3,71		3,80		3,78			3,78



Última fecha reportada por la SBS : 29/02/2024

Operación	MAY 2023 (SBS: ABR2023)		JUN 2023 (SBS: MAY2023)		JUL 2023 (SBS: JUN2023)		AGO 2023 (SBS: JUL2023)		SET 2023 (SBS: AGO2023)		OCT 2023 (SBS: SET2023)	
	Monto *	Dias V.	Monto *	Dias V.	Monto *	Dias V.	Monto *	Dias V.	Monto *	Dias V.	Monto *	Dias V.
Calificación (2)	SCAL		SCAL		SCAL		SCAL		SCAL		SCAL	
RESUMEN												
- Garantías	3,00		3,00		3,00		3,00		3,00		3,00	
GARANTIAS												
- GARANTIAS RECIBIDAS	3,72		3,68		3,63		3,61		3,70		3,79	
-- GtiasNoPref(AvalyFianza)	3,72		3,68		3,63		3,61		3,70		3,79	

Reportado por : SCOTIABANK

Última fecha reportada por la SBS : 29/02/2024

Operación	NOV 2023 (SBS: OCT2023)		DIC 2023 (SBS: NOV2023)		ENE 2024 (SBS: DIC2023)		FEB 2024 (SBS: ENE2024)		MAR 2024 (SBS: FEB2024)		ABR 2024 (SBS: FEB2024)	
	Monto *	Dias V.	Monto *	Dias V.	Monto *	Dias V.	Monto *	Dias V.	Monto *	Dias V.	Monto *	Dias V.
Calificación (2)	SCAL		SCAL		SCAL		SCAL		SCAL		SCAL	
RESUMEN												
- Garantías	14.284.456,00		13.904.827,00		13.804.337,00		14.157.913,00		14.068.589,00		14.068.589,00	
GARANTIAS												
- GARANTIAS RECIBIDAS	14.284.456,46		13.904.827,86		13.804.337,94		14.157.913,59		14.068.589,22		14.068.589,22	
-- GtiasNoPref(AvalyFianza)	14.284.456,46		13.904.827,86		13.804.337,94		14.157.913,59		14.068.589,22		14.068.589,22	

Última fecha reportada por la SBS : 29/02/2024

Operación	MAY 2023 (SBS: ABR2023)		JUN 2023 (SBS: MAY2023)		JUL 2023 (SBS: JUN2023)		AGO 2023 (SBS: JUL2023)		SET 2023 (SBS: AGO2023)		OCT 2023 (SBS: SET2023)	
	Monto *	Dias V.	Monto *	Dias V.	Monto *	Dias V.	Monto *	Dias V.	Monto *	Dias V.	Monto *	Dias V.
Calificación (2)	SCAL		SCAL		SCAL		SCAL		SCAL		SCAL	
RESUMEN												
- Garantías	13.826.669,00		13.692.682,00		13.502.868,00		13.428.431,00		13.752.232,00		14.116.973,00	
GARANTIAS												
- GARANTIAS RECIBIDAS	13.826.669,03		13.692.682,47		13.502.868,17		13.428.431,19		13.752.232,05		14.116.973,25	
-- GtiasNoPref(AvalyFianza)	13.826.669,03		13.692.682,47		13.502.868,17		13.428.431,19		13.752.232,05		14.116.973,25	

Reportado por : BCP

Última fecha reportada por la SBS : 29/02/2024

Operación	NOV 2023 (SBS: OCT2023)		DIC 2023 (SBS: NOV2023)		ENE 2024 (SBS: DIC2023)		FEB 2024 (SBS: ENE2024)		MAR 2024 (SBS: FEB2024)		ABR 2024 (SBS: FEB2024)	
	Monto *	Dias V.	Monto *	Dias V.	Monto *	Dias V.	Monto *	Dias V.	Monto *	Dias V.	Monto *	Dias V.
Calificación (2)												
RESUMEN												

Última fecha reportada por la SBS : 29/02/2024

Operación	MAY 2023 (SBS: ABR2023)		JUN 2023 (SBS: MAY2023)		JUL 2023 (SBS: JUN2023)		AGO 2023 (SBS: JUL2023)		SET 2023 (SBS: AGO2023)		OCT 2023 (SBS: SET2023)	
	Monto *	Dias V.	Monto *	Dias V.	Monto *	Dias V.	Monto *	Dias V.	Monto *	Dias V.	Monto *	Dias V.
Calificación (2)	NOR		NOR		NOR		NOR					
RESUMEN												
- Total Deuda	1.857.500,00		1.398.020,00		907.000,00		902.000,00					
CREDITOS DIRECTOS												
- CRÉDITOS VIGENTES	1.857.500,00		1.398.020,00		907.000,00		902.000,00					
-- GranE:Préstamos							902.000,00					
--- NoRevolventes							902.000,00					
-- MedE:Préstamos	1.857.500,00		1.398.020,00		907.000,00							
--- NoRevolventes	1.857.500,00		1.398.020,00		907.000,00							

Rectificaciones SBS

Entidad	Periodo SBS	Cuenta	Concepto Rectificación	Dice	Debe Decir
---------	-------------	--------	------------------------	------	------------

Aval/Codeudor

Montos expresados en unidades de soles*

Es Avalista de:			Información reportada por la SBS al 29/02/2024		
Tipo Doc	Nro Documento	Nombre/Razón Social	Act	Pre	12m
RUC	20507656367	OIL TRADING SAC			
Institución SBS		Calif. (2)	Saldo *		
BANCO SANTANDER PERU S A		SCAL	3,78		
BANCO PICHINCHA		NOR	3,78		

Montos expresados en unidades de soles*

Quiénes lo Avalan:			Información reportada por la SBS al 29/02/2024		
Tipo Doc	Nro Documento	Nombre/Razón Social	Act	Pre	12m
DNI	06348975	SOUSA GARCIA ALVARO VICTOR ALEJANDRO LORENZO			
Institución SBS		Calif. (2)	Saldo *		
BANCO SANTANDER PERU S A		SCAL	3,78		
BANCO BBVA PERÚ		NOR	4.721.554,11		
BANCO PICHINCHA		NOR	3,78		
RUC	20507656367	OIL TRADING SAC			
Institución SBS		Calif. (2)	Saldo *		
BANCO SANTANDER PERU S A		SCAL	3,78		
BANCO PICHINCHA		NOR	3,78		
BANCO BBVA PERÚ		NOR	4.779.013,36		

Montos expresados en unidades de soles*

Es Avalista de:			Información Reportada por Entidades de Microfinanzas / Otros Créditos		
Tipo Doc	Nro Documento	Nombre/Razón Social	Act	Pre	12m

Montos expresados en unidades de soles*

Quiénes lo Avalan:			Información Reportada por Entidades de Microfinanzas / Otros Créditos		
Tipo Doc	Nro Documento	Nombre/Razón Social	Act	Pre	12m

Documentos Protestados como Deudor/Aceptante

Montos expresados en unidades*

Reportado por la Cámara de Comercio de Lima (CCL)

Documentos Protestados sin Regularizar			
	# Doc	Monto (S/) *	Max Días Venc.
Total:	0	0,00	

Tipo de Cambio 3.718

Nro. Secuencia	Tip. **	Acreedor/Girador	Tipo Doc.	Moneda	Monto *	Monto * (S/)	Boletín	F. Protesto	F. Venc	Días Venc.
----------------	---------	------------------	-----------	--------	---------	--------------	---------	-------------	---------	------------

**PR: Protestos, CJ: Cobranza Judicial, MO: Moras, PP: Procesos Penales

Montos expresados en unidades*

Reportado por la Cámara de Comercio de Lima (CCL)

Documentos Protestados Regularizados

	# Doc	Monto (S/) *
Total:	7	90.402,20

Nro. Secuencia	Tip. ** Reg.	Acreedor/Girador	Tipo Doc.	Moneda	Monto *	Monto * (S/)	Boletín	F. Protesto	F. Venc.	F. Reg
127552		VC SECURITY S.A.C.	FAN	S/.	28.986,70	28.986,70	03/2024	06/03/2024	24/02/2024	18/04/2024
10004697205	PR	PINTURAS INTERNATIONAL PERU S.A.	LET	US\$	2.134,16	8.067,12	01/2024	09/01/2024	/ /	19/03/2024
10004695711	PR	PRODUCTOS INDUSTRIALES ARTI S A	LET	US\$	6.881,29	26.011,28	08/2023	15/08/2023	/ /	28/02/2024
10004695704	PR	PRODUCTOS INDUSTRIALES ARTI S A	LET	US\$	6.566,11	24.819,90	08/2023	11/08/2023	/ /	28/02/2024
95303	PR	IMPORTACION Y COMERCIALIZACION DE ACEROS S.A.C.-IMCO	FAN	US\$	292,64	1.113,20	06/2023	06/06/2023	25/05/2023	19/02/2024
95304	PR	IMPORTACION Y COMERCIALIZACION DE ACEROS S.A.C.-IMCO	FAN	US\$	92,04	350,12	06/2023	06/06/2023	25/05/2023	19/02/2024
6457508	PR	IMPORTACION Y COMERCIALIZACION DE ACEROS S.A.C.-IMCO	FAN	US\$	284,14	1.053,88	04/2021	21/04/2021	05/04/2021	15/07/2021

**PR: Protestos, CJ: Cobranza Judicial, MO: Moras, PP: Procesos Penales

Detalle de Vencidos

Comercio Exterior

Montos expresados en unidades de dólares

Muestra información reportada por la SUNAT desde el 07/02/2011

Resumen por Ejercicio

Ejercicio	Actividad	Número de Operaciones	Importe USD *	N° Países	3 países con mayor número de operaciones
2023	IMPORTACIÓN	1	14.149,50	1	COLOMBIA
2022	EXPORTACIÓN	1	1.000.000,00	1	ECUADOR
	IMPORTACIÓN	2	162.798,48	2	JAPAN, UNITED STATES
2021	IMPORTACIÓN	5	72.485,47	2	UNITED STATES, GERMANY
2020	IMPORTACIÓN	5	25.936,30	1	UNITED STATES

Resumen por Meses

Actividad	Ejercicio	Mes	Número de Operaciones	Importe USD *	N° Países	3 países con mayor número de operaciones
EXPORTACIÓN	2022	MARZO	1	1.000.000,00	1	ECUADOR
IMPORTACIÓN	2023	MARZO	1	14.149,50	1	COLOMBIA
	2022	ABRIL	1	8.204,60	1	UNITED STATES
		ENERO	1	154.593,88	1	JAPAN
	2021	MARZO	3	46.214,85	2	UNITED STATES,GERMANY
		FEBRERO	1	2.767,76	1	UNITED STATES
		ENERO	1	23.502,86	1	UNITED STATES
	2020	SETIEMBRE	1	2.965,52	1	UNITED STATES
		AGOSTO	3	18.042,83	1	UNITED STATES
		JUNIO	1	4.927,96	1	UNITED STATES

PUBLICACIÓN DIARIO "EL PERUANO"

Reporte Otros Créditos



Institución	NOV 2023		DIC 2023		ENE 2024		FEB 2024		MAR 2024		ABR 2024	
	Monto *	Dias V.	Monto *	Dias V.	Monto *	Dias V.	Monto *	Dias V.	Monto *	Dias V.	Monto *	Dias V.
Institución												

Institución	MAY 2023		JUN 2023		JUL 2023		AGO 2023		SET 2023		OCT 2023	
	Monto *	Dias V.	Monto *	Dias V.	Monto *	Dias V.	Monto *	Dias V.	Monto *	Dias V.	Monto *	Dias V.
Institución												

Reporte Otros Créditos por entidades

Sin Información