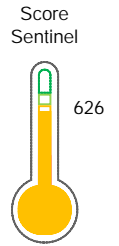


El reporte contiene solo los títulos seleccionados

- Información General
- Consulta Rápida
- Principales Acreedores
- Detalle Variación
- Posición Histórica
- Gráficos
- Rep. Vencidos
- Rep. SBS/Microf.
- SBS/Microf. Entidades
- Rectificaciones SBS
- Avalados/Avalistas
- Hechos de Importancia
- Documentos CCL
- Detalle de Vencidos
- Comercio Exterior
- Otros Créditos
- Otros Créd. Entidades
- Otros Rep. Negativos

RUC 20109073572 - CONTROLES DE FLUIDOS Y AISLAMIENTOS TERMICOS S.A.

Fecha Proceso	Tipo Doc.	N. Doc.	Nota	Deuda Total *	Var.	Actual	Previo	12m
22/09/2022	RUC	20109073572	0.006	805.557,39				



Riesgo Medio

* La persona consultada cuenta con los siguientes créditos e indicadores.

- Línea de Crédito
- Está Avalado
- Reactiva Perú

Sentinel Sabio

Bancarizado: SI

Recomendación de Sentinel Sabio

Evaluación Crediticia



OBSERVAR
Producto Genérico

Detalle:

- Presenta estado de riesgo medio

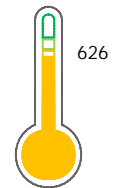
Cuota Estimada Mensual

S/ 37094,



Score Sentinel

Nivel de Riesgo



Riesgo Medio

Recomendación:

En este nivel de riesgo, 17 de 100 empresas podrían caer en incumplimiento en los próximos 12 meses

Información General

Datos Principales

12/09/2022: Última actualización de información reportada por SUNAT

Razón Social:	CONTROLES DE FLUIDOS Y AISLAMIENTOS TERMICOS S.A.		
Nombre Comercial:	COFASA		
Tipo de Contribuyente:	SOCIEDAD ANONIMA		
Estado de Contribuyente:	ACTIVO	Condición del Contribuyente:	HABIDO
Inicio de Actividades:	01/01/1986		
Tamaño contribuyente:	MEDIANO	Dependencia:	INTENDENCIA LIMA MEPECO
Actividad Económica Principal	VENTA AL POR MENOR POR CORREO Y POR INTERNET		
Actividad Económica Secundaria 1	ACTIV.DE ARQUITECTURA E INGENI	Actividad Económica Secundaria 2	-
Fecha Inscripción RRPP:	21/04/1993	Número de Partida Registral:	112689840000
Folio:	0200	Asiento:	01

Agente de retención

Direcciones Registradas

Dirección	Fuente
CALLE 5 MZA. K LTE. 2 B ASOC.INDUS.LAS VERTIENTES VILLA EL SALVADOR - LIMA - LIMA	SUNAT - DOMICILIO FISCAL
JIRON TEODOSIO PARRENO NRO. 183 DTO. 904 OTR. PASAJE FELIPE SASSONE BARRANCO - LIMA - LIMA (TORRE B Y ESTACIONAMIENTO NRO 53)	SUNAT - OF.ADMINIST.
PLAZA PRINCIPAL NRO. 458 . ATAURA - JAUJA - JUNIN (PUEBLO ATAURA)	SUNAT - SUCURSAL

Representantes Legales

Nro Documento	Nombre de Representante	Act	Pre	12m	Fecha desde que ocupa Cargo	Cargo
06493788	GALARZA CUERVO HUGO EDUARDO				27/11/1996	GERENTE GRAL
07445165	SANCHEZ VICENTE JOSE LUIS ENRIQUE				24/07/2012	GERENTE
46138875	GALARZA CLARK ALEXANDER RICHARD				07/04/2009	GERENTE

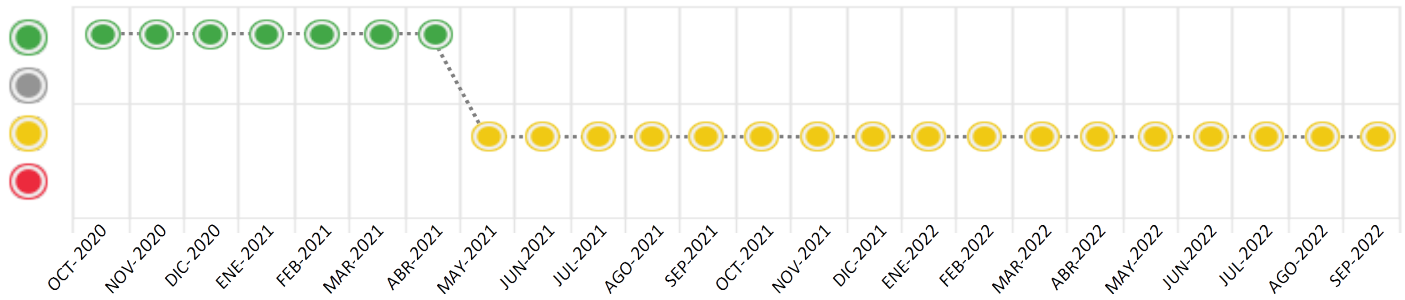
Consulta Rápida

Documento de identidad consultado

Fecha Proceso	Tipo Doc.	N. Doc.	Nombre o Raz. Social	Nota	Deuda Total *	Var.	Actual	Previo	12m
22/09/2022	RUC	20109073572	CONTROLES DE FLUIDOS Y AISLAMIENTOS TERMICOS S.A.	0.006	805.557,39				

Montos expresados en unidades de soles*

Semáforos de los últimos 24 meses



Semáforo	Descripción
	No registra información de deudas
	Minimo Riesgo: Sin deudas vencidas
	Mediano Riesgo: Deudas con poco atraso*
	Alto Riesgo: Deudas con atraso significativo*

*Semáforo deuda menor: Deuda vencida menor S/ 100 personas naturales o menor S/ 500 personas jurídicas

Verde: 0 <= Sem. < 0.001
 Amarillo: 0.001 <= Sem. <= 2
 Rojo: 2 < Sem. <= 6

Variación	Descripción
	Variación Negativa: La nueva información reportada ha incrementado tu riesgo crediticio
	Variación Positiva: La nueva información ha mejorado tu posición de riesgo
	Variación Porcentual Positiva: El monto total reportado por la SBS/Microfinanzas o número de instituciones financieras ha aumentado
	Variación Porcentual Negativa: El monto total reportado por la SBS/Microfinanzas o número de instituciones financieras ha disminuido
	Aproximadamente igual o igual

Detalle de la deuda SBS/Microfinanzas

Entidad	Deuda Anterior			Deuda a SET 2022				Rect. (1)	Disc.
	MAR 2022	JUN 2022	AGO 2022	Fecha Inf.	Calif. (2)	Monto *	Días Venc.		
BBVA	558.583,02	495.585,52	440.201,52	31/08/2022	NOR	399.062,10			
BCP			350.000,00	31/08/2022	NOR	350.000,00	1		
BANCO PICHINCHA	91.707,53	73.438,95	61.239,66	31/08/2022	NOR	55.135,29			
TOTAL	650.290,55	569.024,47	851.441,18			804.197,39			

(1) Ver detalle en el cuadro de Rectificaciones SBS

(2) NOR: Normal, CPP: Con Problemas Potenciales, DEF: Deficiente, DUD: Dudoso, PER: Pérdida, SCAL: Sin Calificación

Detalle de la deuda de Otros Créditos

Entidad	Deuda Anterior			Deuda a SET 2022				Disc.
	MAR 2022	JUN 2022	AGO 2022	Fecha Inf.	Calif. (2)	Monto	Días Venc.	
TOTAL								

(2) NOR: Normal, CPP: Con Problemas Potenciales, DEF: Deficiente, DUD: Dudoso, PER: Pérdida, SCAL: Sin Calificación

Detalle de vencidos

# Doc	Fuente - Acreedor	Monto *	Días Venc.
	Documentos Impagos	1.360,00	1,031
2	GESTION DE SERVICIOS AMBIENTALES S	1.360,00	1,031

Utilización de Líneas de Crédito

Instituciones	**	Línea Aprobada	Línea No Utilizada	Línea Utilizada	% L. Util.
BBVA	TOT		50.000,00		
TOTAL			50.000,00		0%

**(TOT): Otras Tarjetas de Crédito

Principales Acreedores

Montos expresados en unidades de soles*

Resumen de Deudas

Descripción de la Deuda	Monto *	Días
Deuda total SBS al 31/08/2022	804.197,39	
% Calificación normal	100,00	
Peor Calificación (2)	NOR	
Otros Créditos	0,00	****
Deuda vencida		
Documentos Impagos	1.360,00	1,031
Total deuda vencida	1.360,00	

Detalle de deuda SBS/Microfinanzas

Institución SBS	Calif. (2)	Saldo *	% Ven.	Días Venc.	Rect.(1)
BBVA	NOR	399.062,10	0,00		
BCP	NOR	350.000,00	0,00	1	
BANCO PICHINCHA	NOR	55.135,29	0,00		
Deuda Total SBS/MicroFinanzas		804.197,39	0		

Detalle de Riesgos SBS/Microfinanzas

Concepto	Saldo *
Deuda Directa	804.197,39
Deuda Indirecta	0,00
Deuda Castigada	0,00
Deuda Total SBS/MicroFinanzas	804.197,39
Línea Tarj. Cred. No utilizada	50.000,00
Total Riesgo SBS/MicroFinanzas	854.197,39

Detalle de deuda Otros Créditos

Empresa	Calif. (2)	Saldo *	% Ven.	Días Venc.	Disc.
Deuda Total Otros Créditos		0,00	0		

Detalle de vencidos

# Doc	Fuente - Acreedor	Monto *	Días Venc.
	Documentos Impagos	1.360,00	1,031
2	GESTION DE SERVICIOS AMBIENTALES S	1.360,00	1,031

Detalle Variación

Montos expresados en unidades de soles*

Resumen de la variación

Descripción de la deuda	19/09/2022	22/09/2022	Variación
Score	0.006	0.006	0.000
Nro. Entidades SBS/Microf.	3	3	0
Riesgo Total SBS/Microf. *	851.441,18	804.197,39	
Deuda Directa	851.441,18	804.197,39	-47.243,79
Deuda Indirecta	0,00	0,00	0,00
Deuda Castigada	0,00	0,00	0,00

Variación del Riesgo Total SBS/Microf. *	Antes	22/09/2022	Variación
Último Mes	851.441,18	804.197,39	-47.243,79
Último Trimestre	569.024,47	804.197,39	235.172,92
Último Semestre	650.290,55	804.197,39	153.906,84
Último Año	956.029,14	804.197,39	-151.831,75

Calificación SBS/Microf.	19/09/2022	22/09/2022	Variación
% NOR (Normal)	100.00	100.00	
% CPP (Con Problemas Potenciales)	0.00	0.00	0.00
% DEF (Deficiente)	0.00	0.00	0.00
% DUD (Dudoso)	0.00	0.00	0.00
% PER (Pérdida)	0.00	0.00	0.00

Deuda vencida *	19/09/2022	22/09/2022	Variación
-----------------	------------	------------	-----------

Total deuda vencida	0,00	0,00	0,00
Deuda por Otros Créditos *	19/09/2022	22/09/2022	Variación
Total deuda otros créditos	0,00	0,00	0,00

Detalle de la variación

Fuente - Acreedor *	19/09/2022	22/09/2022	Variación
---------------------	------------	------------	-----------

Posición Histórica

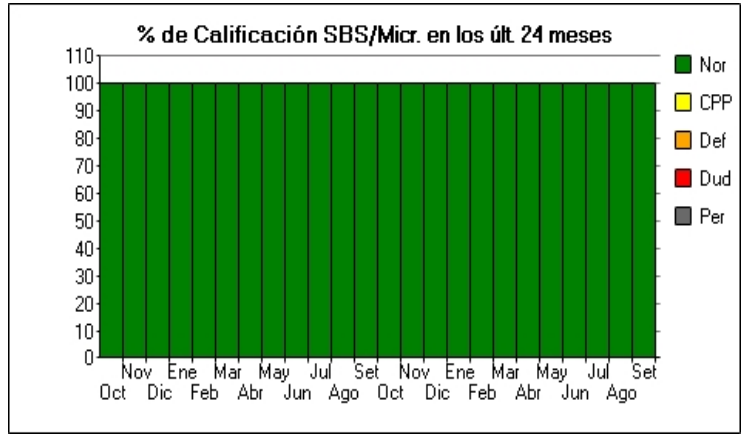
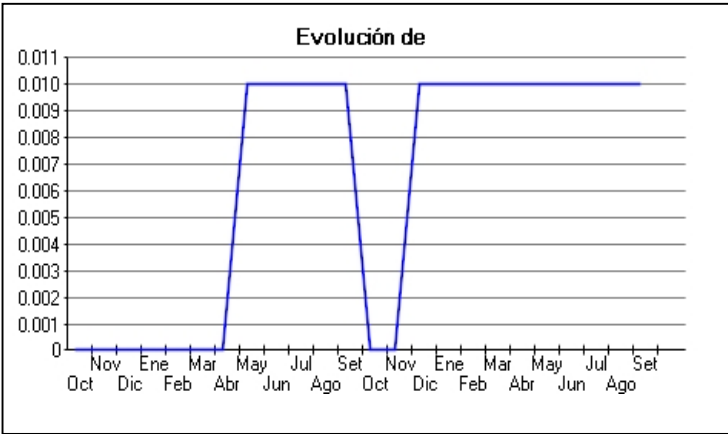
Montos expresados en unidades de soles*

Fecha de Proceso	Sema. Actual	Sem. Riesgo	Var.	Superintendencia de Banca y Seguros (SBS/Microfinan.)				Otros Créditos	Otros Vencidos *				Ctas. Cerr./Anu.		Otros Repor. Negati.	
				# Enti.	Deuda Total *	% Cali. normal	Peor Califi. (2)		Deuda Vencida *	Protestos	Docs. Impagos	Deuda Tributaria	Deuda Laboral	Cta. Cte.		Tar. Créd.
22/09/2022	●	0.006	%	3	804.197,39	100.00	NOR	0,00	0,00	0,00	1.360,00	0,00	0,00	0	0	0
19/09/2022	●	0.006	%	3	851.441,18	100.00	NOR	0,00	0,00	0,00	1.360,00	0,00	0,00	0	0	0
13/09/2022	●	0.006	%	3	851.441,18	100.00	NOR	0,00	0,00	0,00	1.360,00	0,00	0,00	0	0	0
05/09/2022	●	0.006	%	3	851.441,18	100.00	NOR	0,00	0,00	0,00	1.360,00	0,00	0,00	0	0	0
22/08/2022	●	0.006	%	3	851.441,18	100.00	NOR	0,00	0,00	0,00	1.360,00	0,00	0,00	0	0	0
02/08/2022	●	0.010	%	2	535.109,82	100.00	NOR	0,00	0,00	0,00	1.360,00	0,00	0,00	0	0	0
22/07/2022	●	0.010	%	2	535.109,82	100.00	NOR	0,00	0,00	0,00	1.360,00	0,00	0,00	0	0	0
20/07/2022	●	0.009	%	2	569.024,47	100.00	NOR	0,00	0,00	0,00	1.360,00	0,00	0,00	0	0	0
11/07/2022	●	0.009	%	2	569.024,47	100.00	NOR	0,00	0,00	0,00	1.360,00	0,00	0,00	0	0	0
05/07/2022	●	0.009	%	2	569.024,47	100.00	NOR	0,00	0,00	0,00	1.360,00	0,00	0,00	0	0	0
23/06/2022	●	0.009	%	2	569.024,47	100.00	NOR	0,00	0,00	0,00	1.360,00	0,00	0,00	0	0	0
17/06/2022	●	0.009	%	2	576.462,96	100.00	NOR	0,00	0,00	0,00	1.360,00	0,00	0,00	0	0	0
10/06/2022	●	0.009	%	2	576.462,96	100.00	NOR	0,00	0,00	0,00	1.360,00	0,00	0,00	0	0	0
01/06/2022	●	0.009	%	2	576.462,96	100.00	NOR	0,00	0,00	0,00	1.360,00	0,00	0,00	0	0	0
24/05/2022	●	0.009	%	2	576.462,96	100.00	NOR	0,00	0,00	0,00	1.360,00	0,00	0,00	0	0	0
23/05/2022	●	0.009	%	2	576.462,96	100.00	NOR	0,00	0,00	0,00	1.360,00	0,00	0,00	0	0	0
16/05/2022	●	0.008	%	2	606.028,31	100.00	NOR	0,00	0,00	0,00	1.360,00	0,00	0,00	0	0	0
03/05/2022	●	0.008	%	2	606.028,31	100.00	NOR	0,00	0,00	0,00	1.360,00	0,00	0,00	0	0	0
26/04/2022	●	0.008	%	2	606.028,31	100.00	NOR	0,00	0,00	0,00	1.360,00	0,00	0,00	0	0	0
25/04/2022	●	0.008	%	2	606.028,31	100.00	NOR	0,00	0,00	0,00	1.360,00	0,00	0,00	0	0	0
11/04/2022	●	0.008	%	2	650.290,55	100.00	NOR	0,00	0,00	0,00	1.360,00	0,00	0,00	0	0	0
04/04/2022	●	0.008	%	2	650.290,55	100.00	NOR	0,00	0,00	0,00	1.360,00	0,00	0,00	0	0	0
30/03/2022	●	0.008	%	2	650.290,55	100.00	NOR	0,00	0,00	0,00	1.360,00	0,00	0,00	0	0	0
23/03/2022	●	0.008	%	2	650.290,55	100.00	NOR	0,00	0,00	0,00	1.360,00	0,00	0,00	0	0	0
22/03/2022	●	0.008	%	2	650.290,55	100.00	NOR	0,00	0,00	0,00	1.360,00	0,00	0,00	0	0	0
18/03/2022	●	0.007	%	2	736.609,57	100.00	NOR	0,00	0,00	0,00	1.360,00	0,00	0,00	0	0	0
15/03/2022	●	0.007	%	2	736.609,57	100.00	NOR	0,00	0,00	0,00	1.360,00	0,00	0,00	0	0	0
12/03/2022	●	0.007	%	2	736.609,57	100.00	NOR	0,00	0,00	0,00	1.360,00	0,00	0,00	0	0	0
01/03/2022	●	0.007	%	2	736.609,57	100.00	NOR	0,00	0,00	0,00	1.360,00	0,00	0,00	0	0	0
23/02/2022	●	0.007	%	2	736.609,57	100.00	NOR	0,00	0,00	0,00	1.360,00	0,00	0,00	0	0	0
14/02/2022	●	0.006	%	2	786.561,58	100.00	NOR	0,00	0,00	0,00	1.360,00	0,00	0,00	0	0	0
07/02/2022	●	0.006	%	2	786.561,58	100.00	NOR	0,00	0,00	0,00	1.360,00	0,00	0,00	0	0	0
01/02/2022	●	0.006	%	2	786.561,58	100.00	NOR	0,00	0,00	0,00	1.360,00	0,00	0,00	0	0	0
24/01/2022	●	0.006	%	2	786.561,58	100.00	NOR	0,00	0,00	0,00	1.360,00	0,00	0,00	0	0	0
14/01/2022	●	0.006	%	2	890.508,74	100.00	NOR	0,00	0,00	0,00	1.360,00	0,00	0,00	0	0	0
29/12/2022	●	0.006	%	2	890.508,74	100.00	NOR	0,00	0,00	0,00	1.360,00	0,00	0,00	0	0	0
21/12/2022	●	0.006	%	2	890.508,74	100.00	NOR	0,00	0,00	0,00	1.360,00	0,00	0,00	0	0	0
15/12/2022	●	0.005	%	2	915.099,37	100.00	NOR	0,00	0,00	0,00	1.360,00	0,00	0,00	0	0	0
04/12/2022	●	0.005	%	2	915.099,37	100.00	NOR	0,00	0,00	0,00	1.360,00	0,00	0,00	0	0	0
25/11/2022	●	0.003	%	2	915.099,37	100.00	NOR	0,00	0,00	0,00	892,40	0,00	0,00	0	0	0
23/11/2022	●	0.003	%	2	915.099,37	100.00	NOR	0,00	0,00	0,00	892,40	0,00	0,00	0	0	0
02/11/2022	●	0.003	%	2	928.472,74	100.00	NOR	0,00	0,00	0,00	892,40	0,00	0,00	0	0	0
22/10/2022	●	0.003	%	2	928.472,74	100.00	NOR	0,00	0,00	0,00	892,40	0,00	0,00	0	0	0
20/10/2022	●	0.003	%	2	956.029,14	100.00	NOR	0,00	0,00	0,00	892,40	0,00	0,00	0	0	0
24/09/2022	●	0.005	%	2	956.029,14	100.00	NOR	0,00	0,00	0,00	1.360,00	0,00	0,00	0	0	0
23/09/2022	●	0.005	%	2	956.029,14	100.00	NOR	0,00	0,00	0,00	1.360,00	0,00	0,00	0	0	0
13/09/2022	●	0.005	%	2	923.351,13	100.00	NOR	0,00	0,00	0,00	1.360,00	0,00	0,00	0	0	0
01/09/2022	●	0.005	%	2	923.351,13	100.00	NOR	0,00	0,00	0,00	1.360,00	0,00	0,00	0	0	0
23/08/2022	●	0.005	%	2	923.351,13	100.00	NOR	0,00	0,00	0,00	1.360,00	0,00	0,00	0	0	0
18/08/2022	●	0.006	%	2	793.061,58	100.00	NOR	0,00	0,00	0,00	1.360,00	0,00	0,00	0	0	0
03/08/2022	●	0.006	%	2	793.061,58	100.00	NOR	0,00	0,00	0,00	1.360,00	0,00	0,00	0	0	0

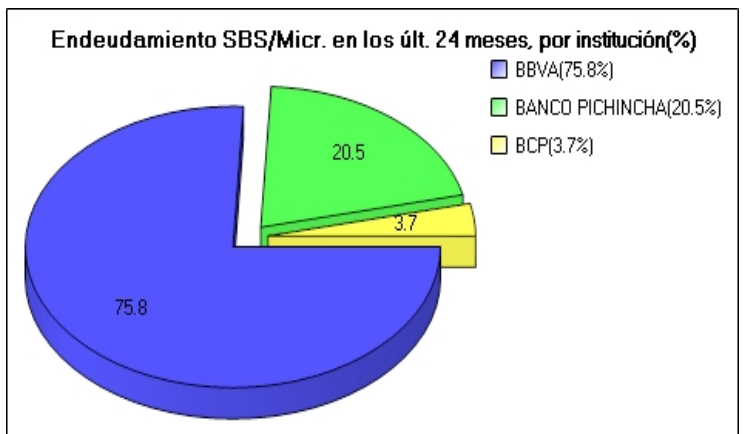
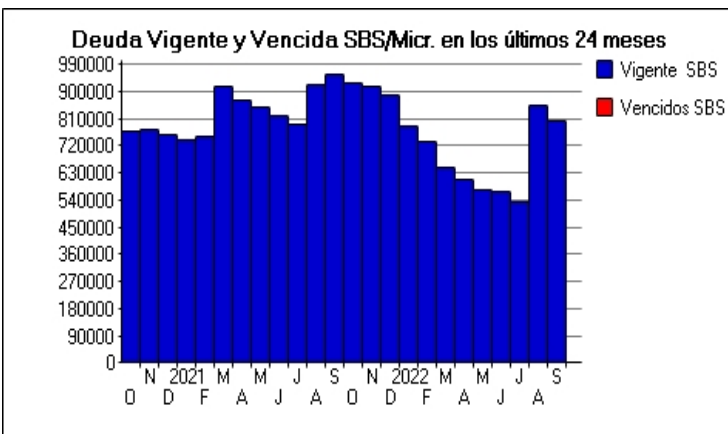
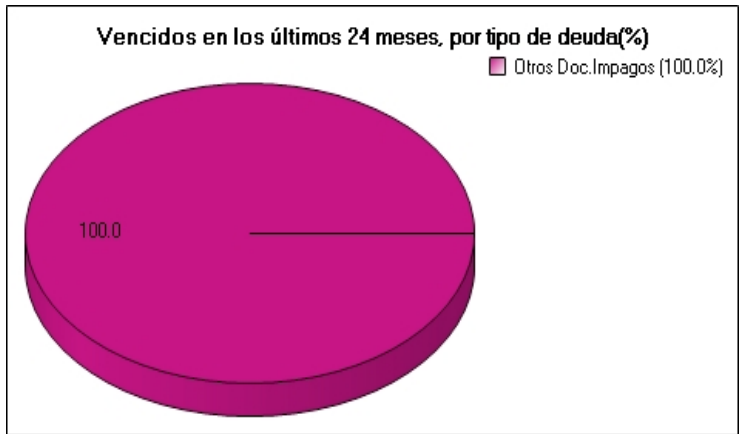
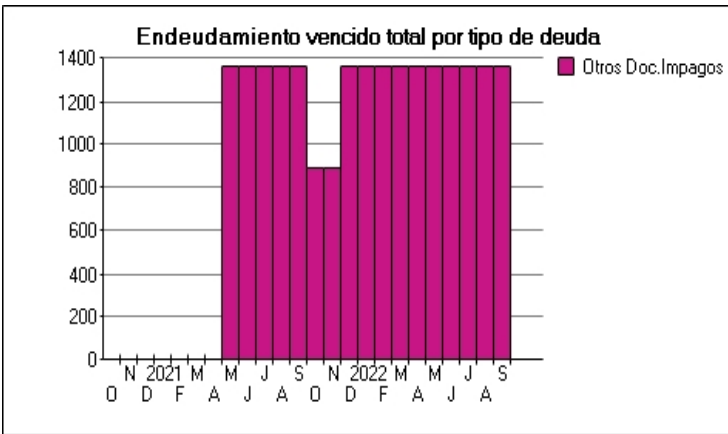
24/07/202	●	0.006	☰	2	793.061,58	100.00	NOR	0,00	0,00	0,00	1.360,00	0,00	0,00	0	0	0
12/07/202	●	0.006	☰	2	822.181,48	100.00	NOR	0,00	0,00	0,00	1.360,00	0,00	0,00	0	0	0
02/07/202	●	0.006	☰	2	822.181,48	100.00	NOR	0,00	0,00	0,00	1.360,00	0,00	0,00	0	0	0
23/06/202	●	0.006	☰	2	822.181,48	100.00	NOR	0,00	0,00	0,00	1.360,00	0,00	0,00	0	0	0
15/06/202	●	0.006	☰	2	845.970,48	100.00	NOR	0,00	0,00	0,00	1.360,00	0,00	0,00	0	0	0
31/05/202	●	0.006	☰	2	845.970,48	100.00	NOR	0,00	0,00	0,00	1.360,00	0,00	0,00	0	0	0
24/05/202	●	0.006	☰	2	845.970,48	100.00	NOR	0,00	0,00	0,00	1.360,00	0,00	0,00	0	0	0
21/05/202	●	0.006	▼	2	869.493,75	100.00	NOR	0,00	0,00	0,00	1.360,00	0,00	0,00	0	0	0
23/04/202	●	0.000	☰	2	869.493,75	100.00	NOR	0,00	0,00	0,00	0,00	0,00	0,00	0	0	0
25/03/202	●	0.000	☰	2	919.828,93	100.00	NOR	0,00	0,00	0,00	0,00	0,00	0,00	0	0	0
26/02/202	●	0.000	☰	2	753.977,68	100.00	NOR	0,00	0,00	0,00	0,00	0,00	0,00	0	0	0
23/01/202	●	0.000	☰	2	739.399,27	100.00	NOR	0,00	0,00	0,00	0,00	0,00	0,00	0	0	0
22/12/202	●	0.000	☰	2	754.915,20	100.00	NOR	0,00	0,00	0,00	0,00	0,00	0,00	0	0	0
25/11/202	●	0.000	☰	2	772.081,39	100.00	NOR	0,00	0,00	0,00	0,00	0,00	0,00	0	0	0
24/10/202	●	0.000	☰	2	771.321,89	100.00	NOR	0,00	0,00	0,00	0,00	0,00	0,00	0	0	0

Gráficos

Montos expresados en unidades de soles*



NOR: Normal, CPP: Con Problemas Potenciales, DEF: Deficiente, DUD: Dudoso, PER: Pérdida, SCAL: Sin Calificación



Reporte de Vencidos

Montos expresados en unidades de soles*

Fuente - Acreedor	JUN 2022			JUL 2022			AGO 2022			SET 2022		
	# Docs.	Monto *	Dias V.	# Docs.	Monto *	Dias V.	# Docs.	Monto *	Dias V.	# Docs.	Monto *	Dias V.
Documentos Impagos												
GESTION DE SERVICIOS AMBIENTALES S.A.C.	2	1.360,00	947	2	1.360,00	978	2	1.360,00	100	2	1.360,00	103
Total	2	1.360,00	947	2	1.360,00	978	2	1.360,00	100	2	1.360,00	103

Montos expresados en unidades de soles*

Fuente - Acreedor	FEB 2022			MAR 2022			ABR 2022			MAY 2022		
	# Docs.	Monto *	Dias V.	# Docs.	Monto *	Dias V.	# Docs.	Monto *	Dias V.	# Docs.	Monto *	Dias V.
Documentos Impagos												
GESTION DE SERVICIOS AMBIENTALES S.A.C.	2	1.360,00	825	2	1.360,00	856	2	1.360,00	88	2	1.360,00	91
Total	2	1.360,00	825	2	1.360,00	856	2	1.360,00	88	2	1.360,00	91

Montos expresados en unidades de soles*

Fuente - Acreedor	OCT 2021			NOV 2021			DIC 2021			ENE 2022		
	# Docs.	Monto *	Dias V.	# Docs.	Monto *	Dias V.	# Docs.	Monto *	Dias V.	# Docs.	Monto *	Dias V.
Documentos Impagos												
GESTION DE SERVICIOS AMBIENTALES S.A.C.	2	892,40	705	2	892,40	735	2	1.360,00	76	2	1.360,00	79
Total	2	892,40	705	2	892,40	735	2	1.360,00	76	2	1.360,00	79

Reporte SBS/Microfinanzas

Montos expresados en unidades de soles*

Última fecha reportada por la SBS : 31/08/2022

ÚLTIMOS 6 MESES		ABR 2022 (SBS: MAR 2022)	MAY 2022 (SBS: ABR 2022)	JUN 2022 (SBS: MAY 2022)	JUL 2022 (SBS: JUN 2022)	AGO 2022 (SBS: JUL 2022)	SET 2022 (SBS: AGO 2022)
% Porcentaje	NOR (Normal)	100.00	100.00	100.00	100.00	100.00	100.00
	CPP (Con Problemas Pote.)	0.00	0.00	0.00	0.00	0.00	0.00
de	DEF (Deficiente)	0.00	0.00	0.00	0.00	0.00	0.00
Calificación	DUD (Dudoso)	0.00	0.00	0.00	0.00	0.00	0.00
	PER (Pérdida)	0.00	0.00	0.00	0.00	0.00	0.00

Institución	ABR 2022 (SBS: MAR 2022)		MAY 2022 (SBS: ABR 2022)		JUN 2022 (SBS: MAY 2022)		JUL 2022 (SBS: JUN 2022)		AGO 2022 (SBS: JUL 2022)		SET 2022 (SBS: AGO 2022)	
	Monto *	Dias V.	Monto *	Dias V.	Monto *	Dias V.	Monto *	Dias V.	Monto *	Dias V.	Monto *	Dias V.
BBVA	520.410,33		496.926,92		495.585,52	1	467.768,49		440.201,52		399.062,10	
BCP									350.000,00		350.000,00	1
BANCO PICHINCHA	85.617,98		79.536,04		73.438,95		67.341,33		61.239,66		55.135,29	
TOTAL	606.028,31		576.462,96		569.024,47	1	535.109,82		851.441,18		804.197,39	1

Última fecha reportada por la SBS : 31/08/2022

Operación	ABR 2022 (SBS: MAR 2022)		MAY 2022 (SBS: ABR 2022)		JUN 2022 (SBS: MAY 2022)		JUL 2022 (SBS: JUN 2022)		AGO 2022 (SBS: JUL 2022)		SET 2022 (SBS: AGO 2022)	
	Monto *	Dias V.	Monto *	Dias V.	Monto *	Dias V.	Monto *	Dias V.	Monto *	Dias V.	Monto *	Dias V.
RESUMEN												
- Total Deuda	606.028,31		576.462,96		569.024,47	1	535.109,82		851.441,18		804.197,39	1
- Línea No Utilizada					50.000,00		50.000,00		50.000,00		50.000,00	
- Garantías	1.080.106,00		1.046.600,00		859.126,00		810.173,00		762.278,00		688.631,00	
CREDITOS DIRECTOS												
- PROGRAMA REACTIVA PERU	85.617,98		79.536,04		73.438,95		67.341,33		61.239,66		55.135,29	
-- Reprgr. Emergencia Sanitaria	109.019,96		113.029,35									
- CREDITOS VIGENTES	606.028,31		576.462,96		569.024,47	1	535.109,82		851.441,18		804.197,39	1
-- MedE: Préstamos	431.031,85		403.296,32		406.268,81		379.032,53		700.190,45		664.350,44	1
--- NoRevolventes	431.031,85		403.296,32		406.268,81		379.032,53		700.190,45		664.350,44	1
-- MedE: ArrendamientoFinanc	174.996,46		173.166,64		162.755,66	1	156.077,29		151.250,73		139.846,95	
LINEA NO UTIL. Y CRED. NO DESEMB.												

- LinCredTarjetaCrédito			50.000,00	50.000,00	50.000,00	50.000,00
GARANTIAS						
- GARANTIAS RECIBIDAS	1.080.107,28	1.046.601,85	859.127,25	810.175,76	762.280,78	688.633,44
-- 1eraHipotecasInmuebles	265.083,25		265.298,30	274.186,98	280.996,85	275.548,95
-- Gob. Nacional Reactiva Perú	81.337,08	75.559,24	69.767,00	63.974,26	58.177,68	52.378,53
-- OtrasGtíasNoPref		274.832,12				
-- GtíasNoPref(AvalyFianza)	733.686,95	696.210,49	524.061,95	472.014,52	423.106,25	360.705,96

Montos expresados en unidades de soles*

Última fecha reportada por la SBS : 31/08/2022

6 MESES ANTERIORES		OCT 2021 (SBS: SET 2021)	NOV 2021 (SBS: OCT 2021)	DIC 2021 (SBS: NOV 2021)	ENE 2022 (SBS: DIC 2021)	FEB 2022 (SBS: ENE 2022)	MAR 2022 (SBS: FEB 2022)
% Porcentaje	NOR (Normal)	100.00	100.00	100.00	100.00	100.00	100.00
de	CPP (Con Problemas Pote.)	0.00	0.00	0.00	0.00	0.00	0.00
Calificación	DEF (Deficiente)	0.00	0.00	0.00	0.00	0.00	0.00
	DUD (Dudoso)	0.00	0.00	0.00	0.00	0.00	0.00
	PER (Pérdida)	0.00	0.00	0.00	0.00	0.00	0.00

Institución	OCT 2021 (SBS: SET 2021)		NOV 2021 (SBS: OCT 2021)		DIC 2021 (SBS: NOV 2021)		ENE 2022 (SBS: DIC 2021)		FEB 2022 (SBS: ENE 2022)		MAR 2022 (SBS: FEB 2022)	
	Monto *	Dias V.	Monto *	Dias V.	Monto *	Dias V.	Monto *	Dias V.	Monto *	Dias V.	Monto *	Dias V.
BBVA	682.385,61		679.427,56		658.713,71		622.894,93		638.818,43		558.583,02	
BCP												
BANCO PICHINCHA	246.087,13		235.671,81		231.795,03		163.666,65		97.791,14		91.707,53	
TOTAL	928.472,74		915.099,37		890.508,74		786.561,58		736.609,57		650.290,55	

Última fecha reportada por la SBS : 31/08/2022

Operación	OCT 2021 (SBS: SET 2021)		NOV 2021 (SBS: OCT 2021)		DIC 2021 (SBS: NOV 2021)		ENE 2022 (SBS: DIC 2021)		FEB 2022 (SBS: ENE 2022)		MAR 2022 (SBS: FEB 2022)	
	Monto *	Dias V.	Monto *	Dias V.	Monto *	Dias V.	Monto *	Dias V.	Monto *	Dias V.	Monto *	Dias V.
RESUMEN												
- Total Deuda	928.472,74		915.099,37		890.508,74		786.561,58		736.609,57		650.290,55	
- Línea No Utilizada	54.181,07		62.293,17		70.362,16		78.527,14		29.005,21			
- Garantías	1.480.997,00		1.523.428,00		1.483.969,00		1.390.527,00		1.299.769,00		1.182.822,00	
- PROGRAMA REACTIVA PERU	122.067,13		116.001,81		109.935,03		103.861,65		97.791,14		91.707,53	
CREDITOS DIRECTOS												
- CRÉDITOS VIGENTES	928.472,74		915.099,37		890.508,74		786.561,58		736.609,57		650.290,55	
-- MedE: Préstamos	557.309,90		565.064,54		542.174,85		512.874,93		538.429,94		464.409,49	
--- NoRevolventes	557.309,90		565.064,54		542.174,85		512.874,93		538.429,94		464.409,49	
-- MedE: ArrendamientoFinanc	247.142,84		230.364,83		226.473,89		213.881,65		198.179,63		185.881,06	
-- CRÉDITOS COMERCIO EXTERIOR	124.020,00		119.670,00		121.860,00		59.805,00					
LÍNEA NO UTIL. Y CRED. NO DESEMB.												
- LinCredPréstamos	54.181,07		62.293,17		70.362,16		78.527,14		29.005,21			
GARANTIAS												
- GARANTIAS RECIBIDAS	1.480.998,97		1.523.430,59		1.483.970,59		1.390.529,35		1.299.771,34		1.182.823,28	
-- 1eraHipotecasInmuebles	348.631,75		336.403,50		342.559,79		319.423,09		307.886,36		300.916,26	
-- Gob. Nacional Reactiva Perú	115.963,77		110.201,72		104.438,28		98.668,57		92.901,58		87.122,15	
-- GtíasNoPref(AvalyFianza)	1.016.403,45		1.076.825,37		1.036.972,52		972.437,69		898.983,40		794.784,87	

Reporte SBS/Microfinanzas por entidades

Reportado por : BBVA

Última fecha reportada por la SBS : 31/08/2022

Operación	ABR 2022 (SBS: MAR2022)		MAY 2022 (SBS: ABR2022)		JUN 2022 (SBS: MAY2022)		JUL 2022 (SBS: JUN2022)		AGO 2022 (SBS: JUL2022)		SET 2022 (SBS: AGO2022)	
	Monto *	Dias V.	Monto *	Dias V.	Monto *	Dias V.	Monto *	Dias V.	Monto *	Dias V.	Monto *	Dias V.
Calificación (2)	NOR		NOR		NOR		NOR		NOR		NOR	
RESUMEN												
- Total Deuda	520.410,33		496.926,92		495.585,52	1	467.768,49		440.201,52		399.062,10	
- Línea No Utilizada					50.000,00		50.000,00		50.000,00		50.000,00	
- Garantías	998.766,00		971.038,00		789.356,00		746.196,00		704.098,00		636.250,00	
CREDITOS DIRECTOS												

-- Reprgr. Emergencia Sanitaria	109.019,96	113.029,35					
- CRÉDITOS VIGENTES	520.410,33	496.926,92	495.585,52	1	467.768,49	440.201,52	399.062,10
-- MedE:Préstamos	345.413,87	323.760,28	332.829,86		311.691,20	288.950,79	259.215,15
--- NoRevolventes	345.413,87	323.760,28	332.829,86		311.691,20	288.950,79	259.215,15
-- MedE:ArrendamientoFinanc	174.996,46	173.166,64	162.755,66	1	156.077,29	151.250,73	139.846,95
LINEA NO UTIL. Y CRED. NO DESEMB.							
- LinCredTarjetaCrédito			50.000,00		50.000,00	50.000,00	50.000,00
GARANTIAS							
- GARANTIAS RECIBIDAS	998.766,50	971.038,78	789.356,55		746.197,67	704.099,18	636.251,07
-- 1eraHipotecasInmuebles	265.083,25		265.298,30		274.186,98	280.996,85	275.548,95
-- OtrasGtiasNoPref		274.832,12					
-- GtiasNoPref(AvalyFianza)	733.683,25	696.206,66	524.058,25		472.010,69	423.102,33	360.702,12

Última fecha reportada por la SBS : 31/08/2022

Operación	OCT 2021 (SBS: SET2021)		NOV 2021 (SBS: OCT2021)		DIC 2021 (SBS: NOV2021)		ENE 2022 (SBS: DIC2021)		FEB 2022 (SBS: ENE2022)		MAR 2022 (SBS: FEB2022)	
	Monto *	Dias V.	Monto *	Dias V.	Monto *	Dias V.	Monto *	Dias V.	Monto *	Dias V.	Monto *	Dias V.
Calificación (2)	NOR		NOR		NOR		NOR		NOR		NOR	
RESUMEN												
- Total Deuda	682.385,61		679.427,56		658.713,71		622.894,93		638.818,43		558.583,02	
- Línea No Utilizada	54.181,07		62.293,17		70.362,16		78.527,14		29.005,21			
- Garantías	1.365.030,00		1.413.224,00		1.379.527,00		1.291.856,00		1.206.865,00		1.095.697,00	
CREDITOS DIRECTOS												
- CRÉDITOS VIGENTES	682.385,61		679.427,56		658.713,71		622.894,93		638.818,43		558.583,02	
-- MedE:Préstamos	435.242,77		449.062,73		432.239,82		409.013,28		440.638,80		372.701,96	
--- NoRevolventes	435.242,77		449.062,73		432.239,82		409.013,28		440.638,80		372.701,96	
-- MedE:ArrendamientoFinanc	247.142,84		230.364,83		226.473,89		213.881,65		198.179,63		185.881,06	
LINEA NO UTIL. Y CRED. NO DESEMB.												
- LinCredPréstamos	54.181,07		62.293,17		70.362,16		78.527,14		29.005,21			
GARANTIAS												
- GARANTIAS RECIBIDAS	1.365.031,07		1.413.224,88		1.379.528,25		1.291.856,79		1.206.865,92		1.095.697,37	
-- 1eraHipotecasInmuebles	348.631,75		336.403,50		342.559,79		319.423,09		307.886,36		300.916,26	
-- GtiasNoPref(AvalyFianza)	1.016.399,32		1.076.821,38		1.036.968,46		972.433,70		898.979,56		794.781,11	

Reportado por : BCP

Última fecha reportada por la SBS : 31/08/2022

Operación	ABR 2022 (SBS: MAR2022)		MAY 2022 (SBS: ABR2022)		JUN 2022 (SBS: MAY2022)		JUL 2022 (SBS: JUN2022)		AGO 2022 (SBS: JUL2022)		SET 2022 (SBS: AGO2022)	
	Monto *	Dias V.	Monto *	Dias V.	Monto *	Dias V.	Monto *	Dias V.	Monto *	Dias V.	Monto *	Dias V.
Calificación (2)									NOR		NOR	
RESUMEN												
- Total Deuda									350.000,00		350.000,00	1
CREDITOS DIRECTOS												
- CRÉDITOS VIGENTES									350.000,00		350.000,00	1
-- MedE:Préstamos									350.000,00		350.000,00	1
--- NoRevolventes									350.000,00		350.000,00	1

Última fecha reportada por la SBS : 31/08/2022

Operación	OCT 2021 (SBS: SET2021)		NOV 2021 (SBS: OCT2021)		DIC 2021 (SBS: NOV2021)		ENE 2022 (SBS: DIC2021)		FEB 2022 (SBS: ENE2022)		MAR 2022 (SBS: FEB2022)	
	Monto *	Dias V.	Monto *	Dias V.	Monto *	Dias V.	Monto *	Dias V.	Monto *	Dias V.	Monto *	Dias V.
Calificación (2)												
RESUMEN												

Reportado por : BANCO PICHINCHA

Última fecha reportada por la SBS : 31/08/2022

Operación	ABR 2022 (SBS: MAR2022)		MAY 2022 (SBS: ABR2022)		JUN 2022 (SBS: MAY2022)		JUL 2022 (SBS: JUN2022)		AGO 2022 (SBS: JUL2022)		SET 2022 (SBS: AGO2022)	
	Monto *	Dias V.	Monto *	Dias V.	Monto *	Dias V.	Monto *	Dias V.	Monto *	Dias V.	Monto *	Dias V.
Calificación (2)	NOR		NOR		NOR		NOR		NOR		NOR	
RESUMEN												
- Total Deuda	85.617,98		79.536,04		73.438,95		67.341,33		61.239,66		55.135,29	
- Garantías	81.340,00		75.562,00		69.770,00		63.977,00		58.180,00		52.381,00	

- PROGRAMA REACTIVA PERU	85.617,98	79.536,04	73.438,95	67.341,33	61.239,66	55.135,29
CREDITOS DIRECTOS						
- CRÉDITOS VIGENTES	85.617,98	79.536,04	73.438,95	67.341,33	61.239,66	55.135,29
-- MedE:Préstamos	85.617,98	79.536,04	73.438,95	67.341,33	61.239,66	55.135,29
--- NoRevolventes	85.617,98	79.536,04	73.438,95	67.341,33	61.239,66	55.135,29
GARANTIAS						
- GARANTIAS RECIBIDAS	81.340,78	75.563,07	69.770,70	63.978,09	58.181,60	52.382,37
-- Gob. Nacional Reactiva Perú	81.337,08	75.559,24	69.767,00	63.974,26	58.177,68	52.378,53
-- GtíasNoPref(AvalyFianza)	3,70	3,83	3,70	3,83	3,92	3,84

Última fecha reportada por la SBS : 31/08/2022

Operación	OCT 2021 (SBS: SET2021)		NOV 2021 (SBS: OCT2021)		DIC 2021 (SBS: NOV2021)		ENE 2022 (SBS: DIC2021)		FEB 2022 (SBS: ENE2022)		MAR 2022 (SBS: FEB2022)	
	Monto *	Dias V.	Monto *	Dias V.	Monto *	Dias V.	Monto *	Dias V.	Monto *	Dias V.	Monto *	Dias V.
Calificación (2)	NOR		NOR		NOR		NOR		NOR		NOR	
RESUMEN												
- Total Deuda	246.087,13		235.671,81		231.795,03		163.666,65		97.791,14		91.707,53	
- Garantías	115.967,00		110.204,00		104.442,00		98.671,00		92.904,00		87.125,00	
- PROGRAMA REACTIVA PERU	122.067,13		116.001,81		109.935,03		103.861,65		97.791,14		91.707,53	
CREDITOS DIRECTOS												
- CRÉDITOS VIGENTES	246.087,13		235.671,81		231.795,03		163.666,65		97.791,14		91.707,53	
-- MedE:Préstamos	122.067,13		116.001,81		109.935,03		103.861,65		97.791,14		91.707,53	
--- NoRevolventes	122.067,13		116.001,81		109.935,03		103.861,65		97.791,14		91.707,53	
-- CRÉDITOS COMERCIO EXTERIOR	124.020,00		119.670,00		121.860,00		59.805,00					
GARANTIAS												
- GARANTIAS RECIBIDAS	115.967,90		110.205,71		104.442,34		98.672,56		92.905,42		87.125,91	
-- Gob. Nacional Reactiva Perú	115.963,77		110.201,72		104.438,28		98.668,57		92.901,58		87.122,15	
-- GtíasNoPref(AvalyFianza)	4,13		3,99		4,06		3,99		3,84		3,76	

Rectificaciones SBS

Entidad	Periodo SBS	Cuenta	Concepto Rectificación	Dice	Debe Decir
---------	-------------	--------	------------------------	------	------------

Aval/Codeudor

Montos expresados en unidades de soles*

Es Avalista de:

Información reportada por la SBS al 31/08/2022

Tipo Doc	Nro Documento	Nombre/Razón Social	Act	Pre	12m
----------	---------------	---------------------	-----	-----	-----

Montos expresados en unidades de soles*

Quiénes lo Avalan:

Información reportada por la SBS al 31/08/2022

Tipo Doc	Nro Documento	Nombre/Razón Social	Act	Pre	12m
C/E	00000946047	GALARZA XXXX SUSAN LEE	<input checked="" type="checkbox"/>	<input type="checkbox"/>	<input type="checkbox"/>
Institución SBS		Calif. (2)	Saldo *		
BANCO BBVA PERÚ		NOR	166.849,69		
DNI	06493788	GALARZA CUERVO HUGO EDUARDO	<input checked="" type="checkbox"/>	<input checked="" type="checkbox"/>	<input checked="" type="checkbox"/>
Institución SBS		Calif. (2)	Saldo *		
BANCO BBVA PERÚ		NOR	193.852,43		

Montos expresados en unidades de soles*

Es Avalista de:

Información Reportada por Entidades de Microfinanzas / Otros Créditos

Tipo Doc	Nro Documento	Nombre/Razón Social	Act	Pre	12m
----------	---------------	---------------------	-----	-----	-----

Montos expresados en unidades de soles*

Quiénes lo Avalan:

Información Reportada por Entidades de Microfinanzas / Otros Créditos

Tipo Doc	Nro Documento	Nombre/Razón Social	Act	Pre	12m
----------	---------------	---------------------	-----	-----	-----

Documentos Protestados como Deudor/Aceptante

Montos expresados en unidades*

Reportado por la Cámara de Comercio de Lima (CCL)

Documentos Protestados sin Regularizar

	# Doc	Monto (S/) *	Max Días Venc.
Total:	0	0,00	

Tipo de Cambio 3.981

Nro. Secuencia	Tip. Reg. **	Acreedor/Girador	Tipo Doc.	Moneda	Monto *	Monto * (S/)	Boletín	F. Protesto	F. Venc	Días Venc.
----------------	--------------	------------------	-----------	--------	---------	--------------	---------	-------------	---------	------------

**PR: Protestos, CJ: Cobranza Judicial, MO: Moras, PP: Procesos Penales

Montos expresados en unidades*

Reportado por la Cámara de Comercio de Lima (CCL)

Documentos Protestados Regularizados

	# Doc	Monto (S/) *
Total:	0	0,00

Nro. Secuencia	Tip. Reg. **	Acreedor/Girador	Tipo Doc.	Moneda	Monto *	Monto * (S/)	Boletín	F. Protesto	F. Venc.	F. Reg
----------------	--------------	------------------	-----------	--------	---------	--------------	---------	-------------	----------	--------

**PR: Protestos, CJ: Cobranza Judicial, MO: Moras, PP: Procesos Penales

Detalle de Vencidos

Documentos Impagos

Montos expresados en unidades*

	# Doc	Monto (S/) *	Max Días Venc.
Total:	2	1.360,00	1,031

Se muestran los 10 primeros documentos ordenados por Fecha de Vencimiento, del más reciente al más antiguo

Tipo de Cambio 3.981

Nombre del Acreedor de la Obligación	Tipo Comprobante/ Concepto	Nro Comprobante	Condición Deuda	Moneda	Monto *	Monto * (S/)	F. Venc.
GESTION DE SERVICIOS AMBIENTALES S.A.C.	Factura	01-0F001-0025955	MOROSIDAD	S/.	680,00	680,00	28/12/2019
GESTION DE SERVICIOS AMBIENTALES S.A.C.	Factura	01-0F001-0025356	MOROSIDAD	S/.	680,00	680,00	26/11/2019

Comercio Exterior

Montos expresados en unidades de dólares

Muestra información reportada por la SUNAT desde el 07/02/2011

Resumen por Ejercicio

Ejercicio	Actividad	Número de Operaciones	Importe USD *	N° Países	3 países con mayor número de operaciones
2022	IMPORTACIÓN	12	181.101,80	7	CANADA, AUSTRIA, CHINA
2021	EXPORTACIÓN	5	32.151,70	1	ECUADOR
	IMPORTACIÓN	17	145.761,26	5	CHINA, UNITED STATES, CANADA

2020	EXPORTACIÓN	4	8.731,42	2	ECUADOR, UNITED KINGDOM
	IMPORTACIÓN	24	127.674,94	8	CHINA, CANADA, UNITED STATES
2019	EXPORTACIÓN	1	1.243,00	1	ECUADOR
	IMPORTACIÓN	23	82.338,31	8	CHINA, CANADA, UNITED STATES
2018	EXPORTACIÓN	2	20.544,30	2	MEXICO, NICARAGUA
	IMPORTACIÓN	18	142.709,25	7	UNITED STATES, CHINA, CANADA

Resumen por Meses

Actividad	Ejercicio	Mes	Número de Operaciones	Importe USD *	N° Países	3 países con mayor número de operaciones	
EXPORTACIÓN	2021	NOVIEMBRE	1	1.695,40	1	ECUADOR	
		JULIO	1	11.186,00	1	ECUADOR	
		JUNIO	1	11.186,00	1	ECUADOR	
		MAYO	1	5.103,80	1	ECUADOR	
		ENERO	1	2.980,50	1	ECUADOR	
	2020	OCTUBRE	2	1.474,32	1	ECUADOR, UNITED KINGDOM	
		SETIEMBRE	1	2.097,00	1	ECUADOR	
		ENERO	1	5.160,10	1	ECUADOR	
	2019	JUNIO	1	1.243,00	1	ECUADOR	
	2018	SETIEMBRE	1	19.224,80	1	MEXICO	
ENERO		1	1.319,50	1	NICARAGUA		
IMPORTACIÓN	2022	JULIO	1	10.479,98	1	AUSTRIA	
		MAYO	1	25.622,95	1	INDIA	
		ABRIL	3	112.685,06	2	CANADA, CHINA	
		MARZO	3	15.447,50	3	CANADA, CHINA, UNITED STATES	
		FEBRERO	4	16.866,32	4	AUSTRIA, SPAIN, NETHERLANDS	
		2021	DICIEMBRE	2	19.729,45	2	CHINA, UNITED STATES
			NOVIEMBRE	1	10.955,47	1	UNITED STATES
			OCTUBRE	1	7.863,94	1	UNITED STATES
			SETIEMBRE	1	7.957,55	1	INDIA
			AGOSTO	1	5.771,54	1	CHINA
			JUNIO	1	5.818,23	1	CANADA
			MAYO	3	27.235,23	3	CHINA, JAPAN, UNITED STATES
			ABRIL	3	41.742,94	2	CANADA, CHINA
		2020	MARZO	1	4.413,20	1	CHINA
			FEBRERO	2	6.143,02	1	CHINA
			ENERO	1	8.130,69	1	CHINA
	DICIEMBRE		1	5.314,75	1	GERMANY	
	NOVIEMBRE		2	23.532,10	2	CANADA, UNITED STATES	
	OCTUBRE		4	18.863,28	3	CANADA, CHINA, NETHERLANDS	
	AGOSTO		1	4.116,62	1	CANADA	
	JULIO		3	21.141,61	3	AUSTRIA, CHINA, UNITED STATES	
	JUNIO		1	6.617,44	1	CHINA	
	MAYO		3	17.402,18	2	CANADA, CHINA	
	ABRIL		1	2.655,54	1	CHINA	
	MARZO		2	5.302,38	2	INDIA, UNITED STATES	
	FEBRERO		4	14.047,90	3	UNITED STATES, CHINA, INDIA	
	ENERO		2	8.681,14	2	CHINA, JAPAN	
	2019		DICIEMBRE	2	9.405,68	2	CHINA, UNITED STATES
			OCTUBRE	2	6.130,93	1	CHINA
		SETIEMBRE	2	4.899,63	2	CHINA, INDIA	
		AGOSTO	1	3.515,10	1	JAPAN	
		JULIO	3	24.041,94	2	CHINA, CANADA	
JUNIO		2	6.720,40	2	AUSTRIA, CHINA		
MAYO		2	5.240,35	2	CHINA, UNITED STATES		
ABRIL		4	8.942,83	4	AUSTRIA, CANADA, CHINA		
MARZO		2	3.724,91	2	CHINA, UNITED STATES		
FEBRERO		2	6.699,25	2	CHINA, NETHERLANDS		
2018	ENERO	1	3.017,30	1	CANADA		
	DICIEMBRE	3	15.400,28	3	AUSTRIA, INDIA, JAPAN		
	NOVIEMBRE	2	12.733,02	2	CHINA, UNITED STATES		
	OCTUBRE	2	3.704,90	2	CHINA, UNITED STATES		
		SETIEMBRE	1	25.091,76	1	CANADA	
		JULIO	2	32.457,98	2	CANADA, UNITED KINGDOM	

	ABRIL	1	3.346,51	1	UNITED STATES
	MARZO	3	25.257,05	3	CHINA, JAPAN, UNITED STATES
	FEBRERO	3	19.062,46	3	CANADA, INDIA, UNITED STATES
	ENERO	1	5.655,29	1	CHINA

PUBLICACIÓN DIARIO "EL PERUANO"

Reporte Otros Créditos

Institución	ABR 2022		MAY 2022		JUN 2022		JUL 2022		AGO 2022		SET 2022	
	Monto *	Dias V.	Monto *	Dias V.	Monto *	Dias V.	Monto *	Dias V.	Monto *	Dias V.	Monto *	Dias V.

Institución	OCT 2021		NOV 2021		DIC 2021		ENE 2022		FEB 2022		MAR 2022	
	Monto *	Dias V.	Monto *	Dias V.	Monto *	Dias V.	Monto *	Dias V.	Monto *	Dias V.	Monto *	Dias V.

Reporte Otros Créditos por entidades

Sin Información