



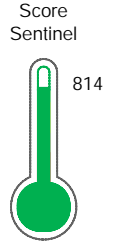
Reporte de Deudas

El reporte contiene solo los títulos seleccionados

- Información General
- Consulta Rápida
- Principales Acreedores
- Detalle Variación
- Posición Histórica
- Gráficos
- Rep. Vencidos
- Rep. SBS/Microf.
- SBS/Microf. Entidades
- Rectificaciones SBS
- Avalados/Avalistas
- Hechos de Importancia
- Documentos CCL
- Detalle de Vencidos
- Comercio Exterior
- Otros Créditos
- Otros Créd. Entidades
- Otros Rep. Negativos

RUC 20600583876 - ICEJCARHUAMAN E.I.R.L.

| Fecha Proceso | Tipo Doc. | N. Doc. | Nota | Deuda Total * | Var. | Actual | Previo | 12m |
|---------------|-----------|-------------|-------|---------------|------|--------|--------|-----|
| 22/07/2024 | RUC | 20600583876 | 0.000 | 11.026,99 | | | | |



Excelente Puntaje

*** La persona consultada cuenta con los siguientes créditos e indicadores.**

- Está Avalado
- Reprogramados DU N 026-20

Sentinel Sabio

Bancarizado: SI

Recomendación de Sentinel Sabio

Evaluación Crediticia



RECHAZAR
Producto Genérico

Detalle:

- El promedio de deudas negativas (Sunat, AFP, Protestos) representa mas del 5% del promedio deuda en el SF en los últimos 3 meses

Cuota Estimada Mensual

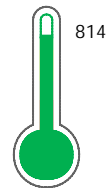
Según el cumplimiento de deudas reportadas

S/ 1086,



Score Experian

Excelente Puntaje



Estadísticamente, en este nivel de score, 8 de 100 empresas podrían caer en incumplimiento en los próximos 12 meses

Información General

Datos Principales

07/08/2024: Última actualización de información reportada por SUNAT

| | | | |
|----------------------------------|-----------------------------------|----------------------------------|--------------------------------|
| Razón Social: | ICEJCARHUAMAN E.I.R.L. | | |
| Nombre Comercial: | - | | |
| Tipo de Contribuyente: | EMPRESA INDIVIDUAL DE RESP. LTDA | | |
| Estado de Contribuyente: | ACTIVO | Condición del Contribuyente: | HABIDO |
| Inicio de Actividades: | 24/09/2015 | | |
| Tamaño contribuyente: | RESTO | Dependencia: | I.R.CUSCO-MEPECO |
| Actividad Económica Principal | CONSTRUCCION EDIFICIOS COMPLETOS. | | |
| Actividad Económica Secundaria 1 | ALQUILER EQUIPO TRANSPORTE V. | Actividad Económica Secundaria 2 | ALQUILER OTROS TIPOS MAQ.Y EQU |
| Fecha Inscripción RRPP: | 03/08/2015 | Número de Partida Registral: | - |
| Folio: | - | Asiento: | - |

| |
|---------------------|
| Agente de retención |
|---------------------|

Direcciones Registradas

| Dirección | Fuente |
|---|--------------------------|
| CALLE PARROQUIA INMACULADA CONC NRO SN C.P. PILCOPATA KOSÑIPATA - PAUCARTAMBO - CUSCO | SUNAT - DOMICILIO FISCAL |

Representantes Legales

| Nro Documento | Nombre de Representante | Act | Pre | 12m | Fecha desde que ocupa Cargo | Cargo |
|---------------|-------------------------|---------------------------------------|---------------------------------------|---------------------------------------|-----------------------------|-----------------|
| 23945305 | HUAMAN CARDENAS ZENON | ● | ● | ● | 03/08/2015 | TITULAR-GERENTE |

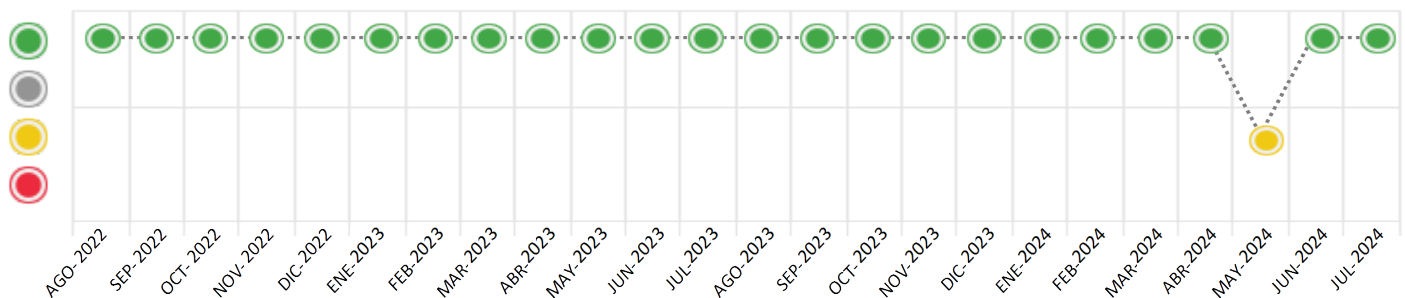
Consulta Rápida





Documento de identidad consultado

| Fecha Proceso | Tipo Doc. | N. Doc. | Nombre o Raz. Social | Nota | Deuda Total * | Var. | Actual | Previo | 12m |
|---------------|-----------|-------------|------------------------|-------|---------------|-------------------------------------|--------------------------------------|--------------------------------------|---------------------------------------|
| 22/07/2024 | RUC | 20600583876 | ICEJCARHUAMAN E.I.R.L. | 0.000 | 11.026,99 | % | ● | ● | ● |

Montos expresados en unidades de soles*






Semáforos de los últimos 24 meses



| Semáforo | Descripción |
|---|-----------------------------------|
|  | No registra información de deudas |
|  | Sin deudas vencidas |
|  | Deudas con poco atraso* |
|  | Deudas con atraso significativo* |

*Semáforo deuda menor: Deuda vencida menor S/ 100 personas naturales o menor S/ 500 personas jurídicas

Verde: $0 \leq \text{Sem.} < 0.001$
 Amarillo: $0.001 \leq \text{Sem.} \leq 2$
 Rojo: $2 < \text{Sem.} \leq 6$

| Variación | Descripción |
|---|--|
|  | Variación Negativa: Retraso en los pagos |
|  | Variación Positiva: Mejora en sus pagos |
|  | Variación Porcentual Positiva: El monto total reportado por la SBS/Microfinanzas o número de instituciones financieras ha aumentado |
|  | Variación Porcentual Negativa: El monto total reportado por la SBS/Microfinanzas o número de instituciones financieras ha disminuido |
|  | Aproximadamente igual o igual |

Detalle de la deuda SBS/Microfinanzas

| Entidad | Deuda Anterior | | | Deuda a JUL 2024 | | | | Rect. (1) | Disc. |
|-----------|----------------|----------|-----------|------------------|------------|-----------|------------|-----------|-------|
| | ENE 2024 | ABR 2024 | JUN 2024 | Fecha Inf. | Calif. (2) | Monto * | Días Venc. | | |
| MIBCO | 3.142,83 | | 9.393,66 | 30/06/2024 | NOR | 8.708,38 | | | |
| INTERBANK | 9.177,37 | 5.765,81 | 3.471,60 | 30/06/2024 | NOR | 2.318,61 | | | |
| TOTAL | 12.320,20 | 5.765,81 | 12.865,26 | | | 11.026,99 | | | |

(1) Ver detalle en el cuadro de Rectificaciones SBS

(2) NOR: Normal, CPP: Con Problemas Potenciales, DEF: Deficiente, DUD: Dudoso, PER: Pérdida, SCAL: Sin Calificación

Detalle de la deuda de Otros Créditos

| Entidad | Deuda Anterior | | | Deuda a JUL 2024 | | | | Disc. |
|---------|----------------|----------|----------|------------------|------------|-------|------------|-------|
| | ENE 2024 | ABR 2024 | JUN 2024 | Fecha Inf. | Calif. (2) | Monto | Días Venc. | |
| TOTAL | | | | | | | | |

(2) NOR: Normal, CPP: Con Problemas Potenciales, DEF: Deficiente, DUD: Dudoso, PER: Pérdida, SCAL: Sin Calificación

Detalle de vencidos

| # Doc | Fuente - Acreedor | Monto * | Días Venc. |
|-------|-------------------|---------|------------|
| | | | |

Utilización de Líneas de Crédito

| Instituciones | ** | Línea Aprobada | Línea No Utilizada | Línea Utilizada | % L. Ut. |
|---------------|----|----------------|--------------------|-----------------|----------|
| TOTAL | | | | | 0% |

**Tipo de Crédito

Principales Acreedores

Montos expresados en unidades de soles*

Resumen de Deudas

| Descripción de la Deuda | Monto * | Días |
|-------------------------------|-----------|------|
| Deuda total SBS al 30/06/2024 | 11.026,99 | |
| % Calificación normal | 100.00 | |
| Peor Calificación (2) | NOR | |
| Otros Créditos | 0,00 | **** |

Detalle de deuda SBS/Microfinanzas

| Institución SBS | Calif. (2) | Saldo * | % Ven. | Días Venc. | Rect.(1) |
|-------------------------------|------------|-----------|--------|------------|----------|
| MIBCO | NOR | 8.708,38 | 0.00 | | |
| INTERBANK | NOR | 2.318,61 | 0.00 | | |
| Deuda Total SBS/MicroFinanzas | | 11.026,99 | 0 | | |

Detalle de Riesgos SBS/Microfinanzas

| Concepto | Saldo * |
|--------------------------------|-----------|
| Deuda Directa | 11.026,99 |
| Deuda Indirecta | 0,00 |
| Deuda Castigada | 0,00 |
| Deuda Total SBS/MicroFinanzas | 11.026,99 |
| Línea Tarj.Cred. No utilizada | 0,00 |
| Total Riesgo SBS/MicroFinanzas | 11.026,99 |

Detalle de deuda Otros Créditos

| Empresa | Calif. (2) | Saldo * | % Ven. | Días Venc. | Disc. |
|----------------------------|------------|---------|--------|------------|-------|
| Deuda Total Otros Créditos | | 0,00 | 0 | | |

Detalle de vencidos

| # Doc | Fuente - Acreedor | Monto * | Días Venc. |
|-------|-------------------|---------|------------|
|-------|-------------------|---------|------------|

Detalle Variación

Montos expresados en unidades de soles*

Resumen de la variación

| Descripción de la deuda | 21/06/2024 | 22/07/2024 | Variación |
|----------------------------|------------|------------|-----------|
| Score | 0.000 | 0.000 | 0.000 |
| Nro. Entidades SBS/Microf. | 2 | 2 | 0 |
| Riesgo Total SBS/Microf. * | 12.865,26 | 11.026,99 | |
| Deuda Directa | 12.865,26 | 11.026,99 | -1.838,27 |
| Deuda Indirecta | 0,00 | 0,00 | 0,00 |
| Deuda Castigada | 0,00 | 0,00 | 0,00 |

| Variación del Riesgo Total SBS/Microf. * | Antes | 22/07/2024 | Variación |
|--|-----------|------------|------------|
| Último Mes | 12.865,26 | 11.026,99 | -1.838,27 |
| Último Trimestre | 5.765,81 | 11.026,99 | 5.261,18 |
| Último Semestre | 12.320,20 | 11.026,99 | -1.293,21 |
| Último Año | 22.374,59 | 11.026,99 | -11.347,60 |

| Calificación SBS/Microf. | 21/06/2024 | 22/07/2024 | Variación |
|-----------------------------------|------------|------------|-----------|
| % NOR (Normal) | 100.00 | 100.00 | 0.00 |
| % CPP (Con Problemas Potenciales) | 0.00 | 0.00 | 0.00 |
| % DEF (Deficiente) | 0.00 | 0.00 | 0.00 |
| % DUD (Dudoso) | 0.00 | 0.00 | 0.00 |
| % PER (Pérdida) | 0.00 | 0.00 | 0.00 |

| Deuda vencida * | 21/06/2024 | 22/07/2024 | Variación |
|----------------------------|------------|------------|-----------|
| Total deuda vencida | 0,00 | 0,00 | 0,00 |
| Deuda por Otros Créditos * | 21/06/2024 | 22/07/2024 | Variación |



| | | | |
|----------------------------|------|------|------|
| Total deuda otros créditos | 0,00 | 0,00 | 0,00 |
|----------------------------|------|------|------|

| | | | |
|-------------------------|------------|------------|-----------|
| Detalle de la variación | | | |
| Fuente - Acreedor * | 21/06/2024 | 22/07/2024 | Variación |

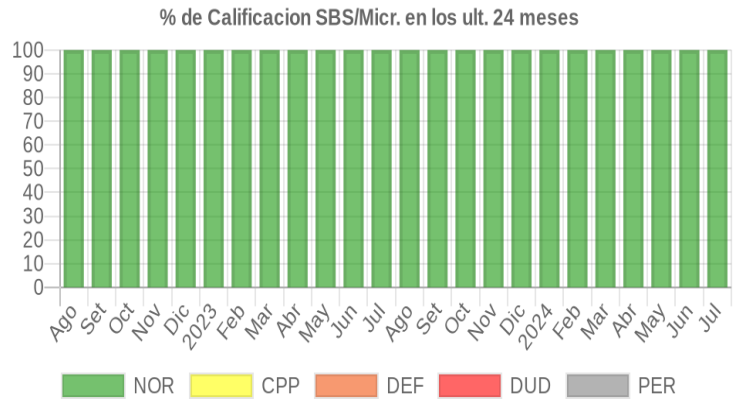
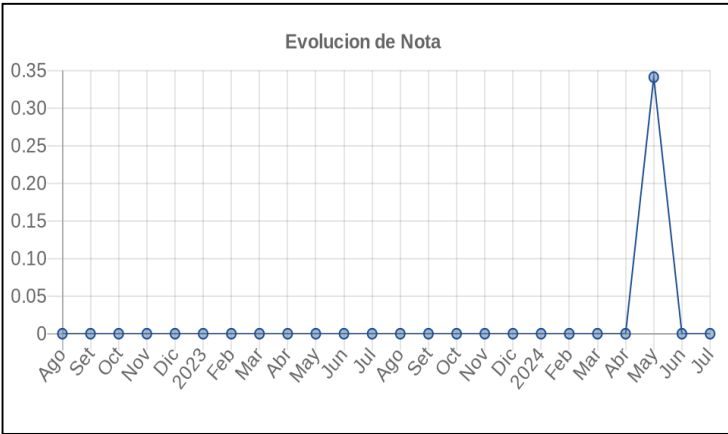
Posición Histórica

Montos expresados en unidades de soles*

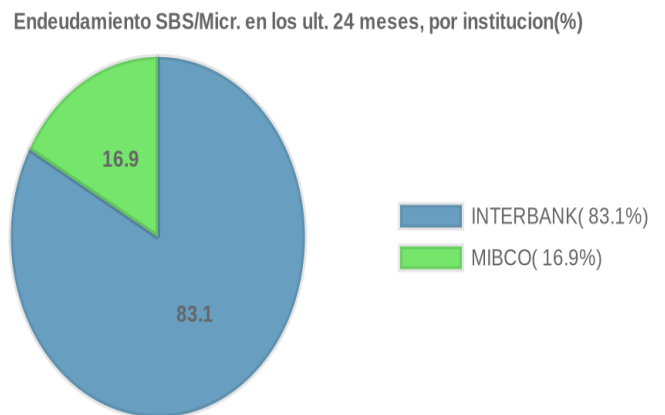
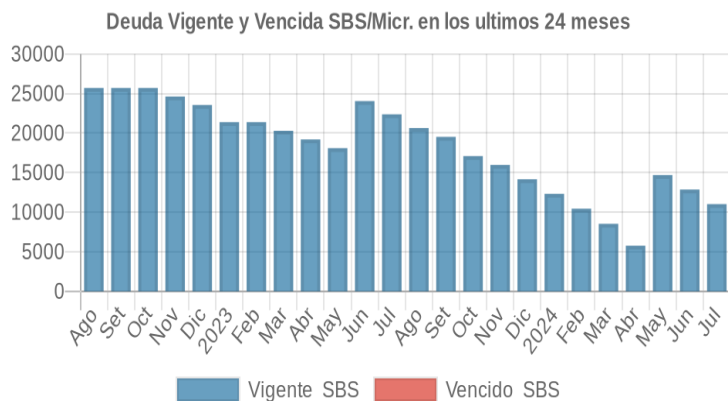
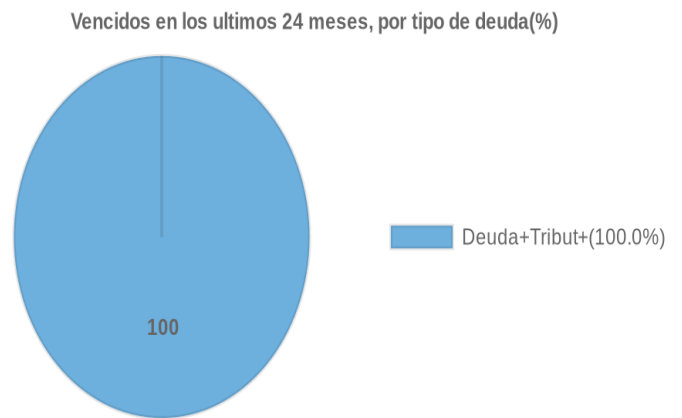
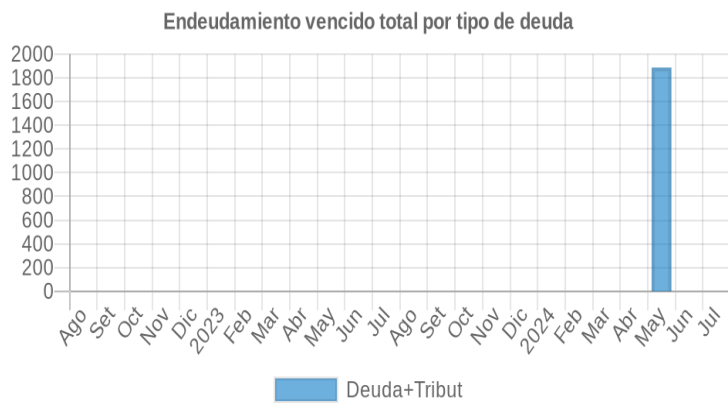
| Fecha de Proceso | Sema. Actual | Sem. Riesgo | Var. | Superintendencia de Banca y Seguros (SBS/Microfinan.) | | | | Otros Créditos | Otros Vencidos * | | | | Ctas. Cerr./Anu. | | Otros Repor. Negati. | | |
|------------------|--------------|-------------|------|---|---------------|----------------|-----------------|----------------|------------------|-----------|---------------|------------------|------------------|-----------|----------------------|------------|---|
| | | | | # Enti. | Deuda Total * | % Cali. normal | Peor Califi.(2) | | Deuda Vencida * | Protestos | Docs. Impagos | Deuda Tributaria | Deuda Laboral | Cta. Cte. | | Tar. Créd. | |
| 22/07/2024 | ● | 0.000 | ⊘ | 2 | 11.026,99 | 100.00 | NOR | 0,00 | 0,00 | 0,00 | 0,00 | 0,00 | 0,00 | 0 | 0 | 0 | |
| 21/06/2024 | ● | 0.000 | ⊘ | 2 | 12.865,26 | 100.00 | NOR | 0,00 | 0,00 | 0,00 | 0,00 | 0,00 | 0,00 | 0,00 | 0 | 0 | 0 |
| 17/06/2024 | ● | 0.000 | ▲ | 2 | 14.698,26 | 100.00 | NOR | 0,00 | 0,00 | 0,00 | 0,00 | 0,00 | 0,00 | 0,00 | 0 | 0 | 0 |
| 10/06/2024 | ● | 0.342 | ⊘ | 2 | 14.698,26 | 100.00 | NOR | 0,00 | 0,00 | 0,00 | 0,00 | 1.894,00 | 0,00 | 0,00 | 0 | 0 | 0 |
| 03/06/2024 | ● | 0.341 | ⊘ | 2 | 14.698,26 | 100.00 | NOR | 0,00 | 0,00 | 0,00 | 0,00 | 1.890,00 | 0,00 | 0,00 | 0 | 0 | 0 |
| 27/05/2024 | ● | 0.341 | ⊘ | 2 | 14.698,26 | 100.00 | NOR | 0,00 | 0,00 | 0,00 | 0,00 | 1.886,00 | 0,00 | 0,00 | 0 | 0 | 0 |
| 24/05/2024 | ● | 0.525 | ▼ | 2 | 14.698,26 | 100.00 | NOR | 0,00 | 0,00 | 0,00 | 0,00 | 3.120,00 | 0,00 | 0,00 | 0 | 0 | 0 |
| 20/05/2024 | ● | 0.000 | ⊘ | 2 | 14.698,26 | 100.00 | NOR | 0,00 | 0,00 | 0,00 | 0,00 | 0,00 | 0,00 | 0,00 | 0 | 0 | 0 |
| 22/04/2024 | ● | 0.000 | ⊘ | 1 | 5.765,81 | 100.00 | NOR | 0,00 | 0,00 | 0,00 | 0,00 | 0,00 | 0,00 | 0,00 | 0 | 0 | 0 |
| 21/03/2024 | ● | 0.000 | ⊘ | 2 | 8.533,66 | 100.00 | NOR | 0,00 | 0,00 | 0,00 | 0,00 | 0,00 | 0,00 | 0,00 | 0 | 0 | 0 |
| 21/02/2024 | ● | 0.000 | ⊘ | 2 | 10.438,88 | 100.00 | NOR | 0,00 | 0,00 | 0,00 | 0,00 | 0,00 | 0,00 | 0,00 | 0 | 0 | 0 |
| 19/01/2024 | ● | 0.000 | ⊘ | 2 | 12.320,20 | 100.00 | NOR | 0,00 | 0,00 | 0,00 | 0,00 | 0,00 | 0,00 | 0,00 | 0 | 0 | 0 |
| 22/12/2023 | ● | 0.000 | ⊘ | 2 | 14.160,48 | 100.00 | NOR | 0,00 | 0,00 | 0,00 | 0,00 | 0,00 | 0,00 | 0,00 | 0 | 0 | 0 |
| 23/11/2023 | ● | 0.000 | ⊘ | 2 | 15.974,93 | 100.00 | NOR | 0,00 | 0,00 | 0,00 | 0,00 | 0,00 | 0,00 | 0,00 | 0 | 0 | 0 |
| 23/10/2023 | ● | 0.000 | ⊘ | 2 | 17.096,91 | 100.00 | NOR | 0,00 | 0,00 | 0,00 | 0,00 | 0,00 | 0,00 | 0,00 | 0 | 0 | 0 |
| 21/09/2023 | ● | 0.000 | ⊘ | 2 | 19.526,55 | 100.00 | NOR | 0,00 | 0,00 | 0,00 | 0,00 | 0,00 | 0,00 | 0,00 | 0 | 0 | 0 |
| 24/08/2023 | ● | 0.000 | ⊘ | 2 | 20.637,41 | 100.00 | NOR | 0,00 | 0,00 | 0,00 | 0,00 | 0,00 | 0,00 | 0,00 | 0 | 0 | 0 |
| 24/07/2023 | ● | 0.000 | ⊘ | 2 | 22.374,59 | 100.00 | NOR | 0,00 | 0,00 | 0,00 | 0,00 | 0,00 | 0,00 | 0,00 | 0 | 0 | 0 |
| 22/06/2023 | ● | 0.000 | ⊘ | 2 | 24.051,77 | 100.00 | NOR | 0,00 | 0,00 | 0,00 | 0,00 | 0,00 | 0,00 | 0,00 | 0 | 0 | 0 |
| 22/05/2023 | ● | 0.000 | ⊘ | 1 | 18.100,50 | 100.00 | NOR | 0,00 | 0,00 | 0,00 | 0,00 | 0,00 | 0,00 | 0,00 | 0 | 0 | 0 |
| 24/04/2023 | ● | 0.000 | ⊘ | 1 | 19.197,29 | 100.00 | NOR | 0,00 | 0,00 | 0,00 | 0,00 | 0,00 | 0,00 | 0,00 | 0 | 0 | 0 |
| 22/03/2023 | ● | 0.000 | ⊘ | 1 | 20.297,18 | 100.00 | NOR | 0,00 | 0,00 | 0,00 | 0,00 | 0,00 | 0,00 | 0,00 | 0 | 0 | 0 |
| 21/02/2023 | ● | 0.000 | ⊘ | 1 | 21.386,15 | 100.00 | NOR | 0,00 | 0,00 | 0,00 | 0,00 | 0,00 | 0,00 | 0,00 | 0 | 0 | 0 |
| 23/01/2023 | ● | 0.000 | ⊘ | 1 | 21.386,15 | 100.00 | NOR | 0,00 | 0,00 | 0,00 | 0,00 | 0,00 | 0,00 | 0,00 | 0 | 0 | 0 |
| 22/12/2022 | ● | 0.000 | ⊘ | 1 | 23.557,89 | 100.00 | NOR | 0,00 | 0,00 | 0,00 | 0,00 | 0,00 | 0,00 | 0,00 | 0 | 0 | 0 |
| 23/11/2022 | ● | 0.000 | ⊘ | 1 | 24.632,41 | 100.00 | NOR | 0,00 | 0,00 | 0,00 | 0,00 | 0,00 | 0,00 | 0,00 | 0 | 0 | 0 |
| 24/10/2022 | ● | 0.000 | ⊘ | 1 | 25.708,90 | 100.00 | NOR | 0,00 | 0,00 | 0,00 | 0,00 | 0,00 | 0,00 | 0,00 | 0 | 0 | 0 |
| 22/09/2022 | ● | 0.000 | ⊘ | 1 | 25.708,90 | 100.00 | NOR | 0,00 | 0,00 | 0,00 | 0,00 | 0,00 | 0,00 | 0,00 | 0 | 0 | 0 |
| 22/08/2022 | ● | 0.000 | ⊘ | 1 | 25.708,90 | 100.00 | NOR | 0,00 | 0,00 | 0,00 | 0,00 | 0,00 | 0,00 | 0,00 | 0 | 0 | 0 |

Gráficos

Montos expresados en unidades de soles*



NOR: Normal, CPP: Con Problemas Potenciales, DEF: Deficiente, DUD: Dudoso, PER: Pérdida, SCAL: Sin Calificación



Reporte de Vencidos

Montos expresados en unidades de soles*

| Fuente - Acreedor | ABR 2024 | | | MAY 2024 | | | JUN 2024 | | | JUL 2024 | | |
|---|----------|---------|---------|----------|----------|---------|----------|---------|---------|----------|---------|---------|
| | # Docs. | Monto * | Dias V. | # Docs. | Monto * | Dias V. | # Docs. | Monto * | Dias V. | # Docs. | Monto * | Dias V. |
| Deuda Tributaria | | | | | | | | | | | | |
| SUPERINTENDENCIA NACIONAL DE ADMINISTRACION | | 0,00 | | 1 | 1.886,00 | 152 | | 0,00 | 0 | | 0,00 | |
| Total | 0 | | | 1 | 1.886,00 | 152 | 0 | | | 0 | | |

Montos expresados en unidades de soles*

| Fuente - Acreedor | DIC 2023 | | | ENE 2024 | | | FEB 2024 | | | MAR 2024 | | |
|---|----------|---------|---------|----------|---------|---------|----------|---------|---------|----------|---------|---------|
| | # Docs. | Monto * | Dias V. | # Docs. | Monto * | Dias V. | # Docs. | Monto * | Dias V. | # Docs. | Monto * | Dias V. |
| Deuda Tributaria | | | | | | | | | | | | |
| SUPERINTENDENCIA NACIONAL DE ADMINISTRACION | | 0,00 | | | 0,00 | | | 0,00 | | | 0,00 | |
| Total | 0 | | | 0 | | | 0 | | | 0 | | |

Montos expresados en unidades de soles*

| Fuente - Acreedor | AGO 2023 | | | SET 2023 | | | OCT 2023 | | | NOV 2023 | | |
|---|----------|---------|---------|----------|---------|---------|----------|---------|---------|----------|---------|---------|
| | # Docs. | Monto * | Dias V. | # Docs. | Monto * | Dias V. | # Docs. | Monto * | Dias V. | # Docs. | Monto * | Dias V. |
| Deuda Tributaria | | | | | | | | | | | | |
| SUPERINTENDENCIA NACIONAL DE ADMINISTRACION | | 0,00 | | | 0,00 | | | 0,00 | | | 0,00 | |
| Total | 0 | | | 0 | | | 0 | | | 0 | | |

Reporte SBS/Microfinanzas

Montos expresados en unidades de soles*

Última fecha reportada por la SBS : 30/06/2024

| ÚLTIMOS 6 MESES | | FEB 2024 (SBS: ENE 2024) | MAR 2024 (SBS: FEB 2024) | ABR 2024 (SBS: MAR 2024) | MAY 2024 (SBS: ABR 2024) | JUN 2024 (SBS: MAY 2024) | JUL 2024 (SBS: JUN 2024) |
|------------------------------|---------------------------|-----------------------------|-----------------------------|-----------------------------|-----------------------------|-----------------------------|-----------------------------|
| % Porcentaje de Calificación | NOR (Normal) | 100.00 | 100.00 | 100.00 | 100.00 | 100.00 | 100.00 |
| | CPP (Con Problemas Pote.) | 0.00 | 0.00 | 0.00 | 0.00 | 0.00 | 0.00 |
| | DEF (Deficiente) | 0.00 | 0.00 | 0.00 | 0.00 | 0.00 | 0.00 |
| | DUD (Dudoso) | 0.00 | 0.00 | 0.00 | 0.00 | 0.00 | 0.00 |
| | PER (Pérdida) | 0.00 | 0.00 | 0.00 | 0.00 | 0.00 | 0.00 |

| Institución | FEB 2024 (SBS: ENE 2024) | | MAR 2024 (SBS: FEB 2024) | | ABR 2024 (SBS: MAR 2024) | | MAY 2024 (SBS: ABR 2024) | | JUN 2024 (SBS: MAY 2024) | | JUL 2024 (SBS: JUN 2024) | |
|-------------|-----------------------------|---------|-----------------------------|---------|-----------------------------|---------|-----------------------------|---------|-----------------------------|---------|-----------------------------|---------|
| | Monto * | Dias V. | Monto * | Dias V. | Monto * | Dias V. | Monto * | Dias V. | Monto * | Dias V. | Monto * | Dias V. |
| MIBCO | 2.394,11 | | 1.625,54 | | | | 10.077,24 | | 9.393,66 | | 8.708,38 | |
| INTERBANK | 8.044,77 | | 6.908,12 | | 5.765,81 | | 4.621,02 | | 3.471,60 | | 2.318,61 | |
| TOTAL | 10.438,88 | | 8.533,66 | | 5.765,81 | | 14.698,26 | | 12.865,26 | | 11.026,99 | |

Última fecha reportada por la SBS : 30/06/2024

| Operación | FEB 2024 (SBS: ENE 2024) | | MAR 2024 (SBS: FEB 2024) | | ABR 2024 (SBS: MAR 2024) | | MAY 2024 (SBS: ABR 2024) | | JUN 2024 (SBS: MAY 2024) | | JUL 2024 (SBS: JUN 2024) | |
|--|-----------------------------|---------|-----------------------------|---------|-----------------------------|---------|-----------------------------|---------|-----------------------------|---------|-----------------------------|---------|
| | Monto * | Dias V. | Monto * | Dias V. | Monto * | Dias V. | Monto * | Dias V. | Monto * | Dias V. | Monto * | Dias V. |
| RESUMEN | | | | | | | | | | | | |
| - Total Deuda | 10.438,88 | | 8.533,66 | | 5.765,81 | | 14.698,26 | | 12.865,26 | | 11.026,99 | |
| - Garantías | 10.278,00 | | 8.395,00 | | 5.650,00 | | 14.606,00 | | 12.796,00 | | 10.981,00 | |
| - Otros | 81,88 | | 221,51 | | 124,91 | | 253,89 | | 207,82 | | 141,14 | |
| CREDITOS DIRECTOS | | | | | | | | | | | | |
| - CRÉDITOS VIGENTES | 10.438,88 | | 8.533,66 | | 5.765,81 | | 14.698,26 | | 12.865,26 | | 11.026,99 | |
| -- Mype:Préstamos | 2.394,11 | | 8.533,66 | | 5.765,81 | | 14.698,26 | | 12.865,26 | | 11.026,99 | |
| --- NoRevolventes | 2.394,11 | | 8.533,66 | | 5.765,81 | | 14.698,26 | | 12.865,26 | | 11.026,99 | |
| -- Pyme:Préstamos | 8.044,77 | | | | | | | | | | | |
| --- NoRevolventes | 8.044,77 | | | | | | | | | | | |
| GARANTIAS | | | | | | | | | | | | |
| - GARANTIAS RECIBIDAS | 10.278,98 | | 8.396,49 | | 5.650,49 | | 14.606,83 | | 12.796,82 | | 10.981,61 | |
| -- Gob. Nacional Reprog. Reactiva Perú | 7.883,87 | | 6.769,95 | | 5.650,49 | | 4.528,59 | | 3.402,16 | | 2.272,23 | |



| | | | | | | |
|------------------------------|----------|----------|----------|-----------|----------|----------|
| -- OtrasGtiasNoPref | 1,00 | 1,00 | | 1,00 | 1,00 | 1,00 |
| -- GtiasNoPref(AvalyFianza) | 2.394,11 | 1.625,54 | | 10.077,24 | 9.393,66 | 8.708,38 |
| OTROS | | | | | | |
| - Rend. dev de Créditos Vig. | 81,88 | 221,51 | 124,91 | 253,89 | 207,82 | 141,14 |
| - PROGRAMA REACTIVA PERU | 8.044,77 | 6.908,12 | 5.765,81 | 4.621,02 | 3.471,60 | 2.318,61 |

Montos expresados en unidades de soles*

Última fecha reportada por la SBS : 30/06/2024

| 6 MESES ANTERIORES | AGO 2023 (SBS: JUL 2023) | SET 2023 (SBS: AGO 2023) | OCT 2023 (SBS: SET 2023) | NOV 2023 (SBS: OCT 2023) | DIC 2023 (SBS: NOV 2023) | ENE 2024 (SBS: DIC 2023) |
|------------------------------|-----------------------------|-----------------------------|-----------------------------|-----------------------------|-----------------------------|-----------------------------|
| NOR (Normal) | 100.00 | 100.00 | 100.00 | 100.00 | 100.00 | 100.00 |
| % Porcentaje de Calificación | | | | | | |
| CPP (Con Problemas Pote.) | 0.00 | 0.00 | 0.00 | 0.00 | 0.00 | 0.00 |
| DEF (Deficiente) | 0.00 | 0.00 | 0.00 | 0.00 | 0.00 | 0.00 |
| DUD (Dudoso) | 0.00 | 0.00 | 0.00 | 0.00 | 0.00 | 0.00 |
| PER (Pérdida) | 0.00 | 0.00 | 0.00 | 0.00 | 0.00 | 0.00 |

| Institución | AGO 2023 (SBS: JUL 2023) | | SET 2023 (SBS: AGO 2023) | | OCT 2023 (SBS: SET 2023) | | NOV 2023 (SBS: OCT 2023) | | DIC 2023 (SBS: NOV 2023) | | ENE 2024 (SBS: DIC 2023) | |
|-------------|-----------------------------|---------|-----------------------------|---------|-----------------------------|---------|-----------------------------|---------|-----------------------------|---------|-----------------------------|---------|
| | Monto * | Dias V. | Monto * | Dias V. | Monto * | Dias V. | Monto * | Dias V. | Monto * | Dias V. | Monto * | Dias V. |
| MIBCO | 5.854,79 | | 5.854,79 | | 4.543,27 | | 4.543,27 | | 3.853,36 | | 3.142,83 | |
| INTERBANK | 14.782,62 | | 13.671,76 | | 12.553,64 | | 11.431,66 | | 10.307,12 | | 9.177,37 | |
| TOTAL | 20.637,41 | | 19.526,55 | | 17.096,91 | | 15.974,93 | | 14.160,48 | | 12.320,20 | |

Última fecha reportada por la SBS : 30/06/2024

| Operación | AGO 2023 (SBS: JUL 2023) | | SET 2023 (SBS: AGO 2023) | | OCT 2023 (SBS: SET 2023) | | NOV 2023 (SBS: OCT 2023) | | DIC 2023 (SBS: NOV 2023) | | ENE 2024 (SBS: DIC 2023) | |
|--|-----------------------------|---------|-----------------------------|---------|-----------------------------|---------|-----------------------------|---------|-----------------------------|---------|-----------------------------|---------|
| | Monto * | Dias V. | Monto * | Dias V. | Monto * | Dias V. | Monto * | Dias V. | Monto * | Dias V. | Monto * | Dias V. |
| RESUMEN | | | | | | | | | | | | |
| - Total Deuda | 20.637,41 | | 19.526,55 | | 17.096,91 | | 15.974,93 | | 14.160,48 | | 12.320,20 | |
| - Garantías | 20.341,00 | | 19.253,00 | | 16.846,00 | | 15.747,00 | | 13.954,00 | | 12.136,00 | |
| - Otros | | | 199,93 | | | | 155,38 | | 127,17 | | 99,96 | |
| CREDITOS DIRECTOS | | | | | | | | | | | | |
| - CRÉDITOS VIGENTES | 20.637,41 | | 19.526,55 | | 17.096,91 | | 15.974,93 | | 14.160,48 | | 12.320,20 | |
| -- Mype:Préstamos | 5.854,79 | | 5.854,79 | | 4.543,27 | | 4.543,27 | | 3.853,36 | | 3.142,83 | |
| --- NoRevolventes | 5.854,79 | | 5.854,79 | | 4.543,27 | | 4.543,27 | | 3.853,36 | | 3.142,83 | |
| -- Pyme:Préstamos | 14.782,62 | | 13.671,76 | | 12.553,64 | | 11.431,66 | | 10.307,12 | | 9.177,37 | |
| --- NoRevolventes | 14.782,62 | | 13.671,76 | | 12.553,64 | | 11.431,66 | | 10.307,12 | | 9.177,37 | |
| GARANTIAS | | | | | | | | | | | | |
| - GARANTIAS RECIBIDAS | 20.342,75 | | 19.254,11 | | 16.846,83 | | 15.747,29 | | 13.955,33 | | 12.137,65 | |
| -- Gob. Nacional Reprog. Reactiva Perú | 14.486,96 | | 13.398,32 | | 12.302,56 | | 11.203,02 | | 10.100,97 | | 8.993,82 | |
| -- OtrasGtiasNoPref | 1,00 | | 1,00 | | 1,00 | | 1,00 | | 1,00 | | 1,00 | |
| -- GtiasNoPref(AvalyFianza) | 5.854,79 | | 5.854,79 | | 4.543,27 | | 4.543,27 | | 3.853,36 | | 3.142,83 | |
| OTROS | | | | | | | | | | | | |
| - Rend. dev de Créditos Vig. | | | 199,93 | | | | 155,38 | | 127,17 | | 99,96 | |
| - PROGRAMA REACTIVA PERU | 14.782,62 | | 13.671,76 | | 12.553,64 | | 11.431,66 | | 10.307,12 | | 9.177,37 | |

Reporte SBS/Microfinanzas por entidades

Reportado por : MIBCO

Última fecha reportada por la SBS : 30/06/2024

| Operación | FEB 2024 (SBS: ENE2024) | | MAR 2024 (SBS: FEB2024) | | ABR 2024 (SBS: MAR2024) | | MAY 2024 (SBS: ABR2024) | | JUN 2024 (SBS: MAY2024) | | JUL 2024 (SBS: JUN2024) | |
|---------------------|----------------------------|---------|----------------------------|---------|----------------------------|---------|----------------------------|---------|----------------------------|---------|----------------------------|---------|
| | Monto * | Dias V. | Monto * | Dias V. | Monto * | Dias V. | Monto * | Dias V. | Monto * | Dias V. | Monto * | Dias V. |
| Calificación (2) | NOR | | NOR | | | | NOR | | NOR | | NOR | |
| RESUMEN | | | | | | | | | | | | |
| - Total Deuda | 2.394,11 | | 1.625,54 | | | | 10.077,24 | | 9.393,66 | | 8.708,38 | |
| - Garantías | 2.395,00 | | 1.626,00 | | | | 10.078,00 | | 9.394,00 | | 8.709,00 | |
| - Otros | 81,88 | | 51,70 | | | | 176,00 | | 175,89 | | 141,14 | |
| CREDITOS DIRECTOS | | | | | | | | | | | | |
| - CRÉDITOS VIGENTES | 2.394,11 | | 1.625,54 | | | | 10.077,24 | | 9.393,66 | | 8.708,38 | |
| -- Mype:Préstamos | 2.394,11 | | 1.625,54 | | | | 10.077,24 | | 9.393,66 | | 8.708,38 | |
| --- NoRevolventes | 2.394,11 | | 1.625,54 | | | | 10.077,24 | | 9.393,66 | | 8.708,38 | |



| GARANTIAS | | | | | | | |
|------------------------------|----------|----------|--|--|-----------|----------|----------|
| - GARANTIAS RECIBIDAS | 2.395,11 | 1.626,54 | | | 10.078,24 | 9.394,66 | 8.709,38 |
| -- OtrasGtiasNoPref | 1,00 | 1,00 | | | 1,00 | 1,00 | 1,00 |
| -- GtiasNoPref(AvalyFianza) | 2.394,11 | 1.625,54 | | | 10.077,24 | 9.393,66 | 8.708,38 |
| OTROS | | | | | | | |
| - Rend. dev de Créditos Vig. | 81,88 | 51,70 | | | 176,00 | 175,89 | 141,14 |

Última fecha reportada por la SBS : 30/06/2024

| Operación | AGO 2023 (SBS: JUL2023) | | SET 2023 (SBS: AGO2023) | | OCT 2023 (SBS: SET2023) | | NOV 2023 (SBS: OCT2023) | | DIC 2023 (SBS: NOV2023) | | ENE 2024 (SBS: DIC2023) | |
|------------------------------|----------------------------|---------|----------------------------|---------|----------------------------|---------|----------------------------|---------|----------------------------|---------|----------------------------|---------|
| | Monto * | Dias V. | Monto * | Dias V. | Monto * | Dias V. | Monto * | Dias V. | Monto * | Dias V. | Monto * | Dias V. |
| Calificación (2) | NOR | | NOR | | NOR | | NOR | | NOR | | NOR | |
| RESUMEN | | | | | | | | | | | | |
| - Total Deuda | 5.854,79 | | 5.854,79 | | 4.543,27 | | 4.543,27 | | 3.853,36 | | 3.142,83 | |
| - Garantías | 5.855,00 | | 5.855,00 | | 4.544,00 | | 4.544,00 | | 3.854,00 | | 3.143,00 | |
| - Otros | | | 199,93 | | | | 155,38 | | 127,17 | | 99,96 | |
| CREDITOS DIRECTOS | | | | | | | | | | | | |
| - CRÉDITOS VIGENTES | 5.854,79 | | 5.854,79 | | 4.543,27 | | 4.543,27 | | 3.853,36 | | 3.142,83 | |
| -- Mype:Préstamos | 5.854,79 | | 5.854,79 | | 4.543,27 | | 4.543,27 | | 3.853,36 | | 3.142,83 | |
| --- NoRevolventes | 5.854,79 | | 5.854,79 | | 4.543,27 | | 4.543,27 | | 3.853,36 | | 3.142,83 | |
| GARANTIAS | | | | | | | | | | | | |
| - GARANTIAS RECIBIDAS | 5.855,79 | | 5.855,79 | | 4.544,27 | | 4.544,27 | | 3.854,36 | | 3.143,83 | |
| -- OtrasGtiasNoPref | 1,00 | | 1,00 | | 1,00 | | 1,00 | | 1,00 | | 1,00 | |
| -- GtiasNoPref(AvalyFianza) | 5.854,79 | | 5.854,79 | | 4.543,27 | | 4.543,27 | | 3.853,36 | | 3.142,83 | |
| OTROS | | | | | | | | | | | | |
| - Rend. dev de Créditos Vig. | | | 199,93 | | | | 155,38 | | 127,17 | | 99,96 | |

Reportado por : INTERBANK

Última fecha reportada por la SBS : 30/06/2024

| Operación | FEB 2024 (SBS: ENE2024) | | MAR 2024 (SBS: FEB2024) | | ABR 2024 (SBS: MAR2024) | | MAY 2024 (SBS: ABR2024) | | JUN 2024 (SBS: MAY2024) | | JUL 2024 (SBS: JUN2024) | |
|--|----------------------------|---------|----------------------------|---------|----------------------------|---------|----------------------------|---------|----------------------------|---------|----------------------------|---------|
| | Monto * | Dias V. | Monto * | Dias V. | Monto * | Dias V. | Monto * | Dias V. | Monto * | Dias V. | Monto * | Dias V. |
| Calificación (2) | NOR | | NOR | | NOR | | NOR | | NOR | | NOR | |
| RESUMEN | | | | | | | | | | | | |
| - Total Deuda | 8.044,77 | | 6.908,12 | | 5.765,81 | | 4.621,02 | | 3.471,60 | | 2.318,61 | |
| - Garantías | 7.883,00 | | 6.769,00 | | 5.650,00 | | 4.528,00 | | 3.402,00 | | 2.272,00 | |
| - Otros | | | 169,81 | | 124,91 | | 77,89 | | 31,93 | | | |
| CREDITOS DIRECTOS | | | | | | | | | | | | |
| - CRÉDITOS VIGENTES | 8.044,77 | | 6.908,12 | | 5.765,81 | | 4.621,02 | | 3.471,60 | | 2.318,61 | |
| -- Mype:Préstamos | | | 6.908,12 | | 5.765,81 | | 4.621,02 | | 3.471,60 | | 2.318,61 | |
| --- NoRevolventes | | | 6.908,12 | | 5.765,81 | | 4.621,02 | | 3.471,60 | | 2.318,61 | |
| -- Pyme:Préstamos | 8.044,77 | | | | | | | | | | | |
| --- NoRevolventes | 8.044,77 | | | | | | | | | | | |
| GARANTIAS | | | | | | | | | | | | |
| - GARANTIAS RECIBIDAS | 7.883,87 | | 6.769,95 | | 5.650,49 | | 4.528,59 | | 3.402,16 | | 2.272,23 | |
| -- Gob. Nacional Reprog. Reactiva Perú | 7.883,87 | | 6.769,95 | | 5.650,49 | | 4.528,59 | | 3.402,16 | | 2.272,23 | |
| OTROS | | | | | | | | | | | | |
| - Rend. dev de Créditos Vig. | | | 169,81 | | 124,91 | | 77,89 | | 31,93 | | | |
| - PROGRAMA REACTIVA PERU | 8.044,77 | | 6.908,12 | | 5.765,81 | | 4.621,02 | | 3.471,60 | | 2.318,61 | |

Última fecha reportada por la SBS : 30/06/2024

| Operación | AGO 2023 (SBS: JUL2023) | | SET 2023 (SBS: AGO2023) | | OCT 2023 (SBS: SET2023) | | NOV 2023 (SBS: OCT2023) | | DIC 2023 (SBS: NOV2023) | | ENE 2024 (SBS: DIC2023) | |
|--|----------------------------|---------|----------------------------|---------|----------------------------|---------|----------------------------|---------|----------------------------|---------|----------------------------|---------|
| | Monto * | Dias V. | Monto * | Dias V. | Monto * | Dias V. | Monto * | Dias V. | Monto * | Dias V. | Monto * | Dias V. |
| Calificación (2) | NOR | | NOR | | NOR | | NOR | | NOR | | NOR | |
| RESUMEN | | | | | | | | | | | | |
| - Total Deuda | 14.782,62 | | 13.671,76 | | 12.553,64 | | 11.431,66 | | 10.307,12 | | 9.177,37 | |
| - Garantías | 14.486,00 | | 13.398,00 | | 12.302,00 | | 11.203,00 | | 10.100,00 | | 8.993,00 | |
| CREDITOS DIRECTOS | | | | | | | | | | | | |
| - CRÉDITOS VIGENTES | 14.782,62 | | 13.671,76 | | 12.553,64 | | 11.431,66 | | 10.307,12 | | 9.177,37 | |
| -- Pyme:Préstamos | 14.782,62 | | 13.671,76 | | 12.553,64 | | 11.431,66 | | 10.307,12 | | 9.177,37 | |
| --- NoRevolventes | 14.782,62 | | 13.671,76 | | 12.553,64 | | 11.431,66 | | 10.307,12 | | 9.177,37 | |
| GARANTIAS | | | | | | | | | | | | |
| - GARANTIAS RECIBIDAS | 14.486,96 | | 13.398,32 | | 12.302,56 | | 11.203,02 | | 10.100,97 | | 8.993,82 | |
| -- Gob. Nacional Reprog. Reactiva Perú | 14.486,96 | | 13.398,32 | | 12.302,56 | | 11.203,02 | | 10.100,97 | | 8.993,82 | |



| | | | | | | |
|--------------------------|-----------|-----------|-----------|-----------|-----------|----------|
| - PROGRAMA REACTIVA PERU | 14.782,62 | 13.671,76 | 12.553,64 | 11.431,66 | 10.307,12 | 9.177,37 |
|--------------------------|-----------|-----------|-----------|-----------|-----------|----------|

Rectificaciones SBS

| Entidad | Periodo SBS | Cuenta | Concepto Rectificación | Dice | Debe Decir |
|---------|-------------|--------|------------------------|------|------------|
|---------|-------------|--------|------------------------|------|------------|

Aval/Codeudor

Montos expresados en unidades de soles*

| Es Avalista de: | | | | Información reportada por la SBS al 31/05/2024 | | |
|-----------------|---------------|---------------------|-----|--|-----|--|
| Tipo Doc | Nro Documento | Nombre/Razón Social | Act | Pre | 12m | |

Montos expresados en unidades de soles*

| Quiénes lo Avalan: | | | | Información reportada por la SBS al 31/05/2024 | | |
|-------------------------------------|---------------|-----------------------|------------|--|-----|--|
| Tipo Doc | Nro Documento | Nombre/Razón Social | Act | Pre | 12m | |
| DNI | 23945305 | HUAMAN CARDENAS ZENON | ● | ● | ● | |
| Institución SBS | | | Calif. (2) | Saldo * | | |
| MIBANCO BANCO DE LA MICRO EMPRESA S | | | NOR | 9.393,66 | | |

Montos expresados en unidades de soles*

| Es Avalista de: | | | | Información Reportada por Entidades de Microfinanzas / Otros Créditos | | |
|-----------------|---------------|---------------------|-----|---|-----|--|
| Tipo Doc | Nro Documento | Nombre/Razón Social | Act | Pre | 12m | |

Montos expresados en unidades de soles*

| Quiénes lo Avalan: | | | | Información Reportada por Entidades de Microfinanzas / Otros Créditos | | |
|--------------------|---------------|---------------------|-----|---|-----|--|
| Tipo Doc | Nro Documento | Nombre/Razón Social | Act | Pre | 12m | |

Documentos Protestados como Deudor/Aceptante

Montos expresados en unidades*

Reportado por la Cámara de Comercio de Lima (CCL)

| Documentos Protestados sin Regularizar | | | |
|--|-------|--------------|----------------|
| | # Doc | Monto (S/) * | Max Días Venc. |
| Total: | 0 | 0,00 | |

Tipo de Cambio 3.717

| Nro. Secuencia | Tip. Reg. ** | Acreedor/Girador | Tipo Doc. | Moneda | Monto * | Monto * (S/) | Boletín | F. Protesto | F. Venc | Días Venc. |
|----------------|--------------|------------------|-----------|--------|---------|--------------|---------|-------------|---------|------------|
|----------------|--------------|------------------|-----------|--------|---------|--------------|---------|-------------|---------|------------|

**PR: Protestos, CJ: Cobranza Judicial, MO: Moras, PP: Procesos Penales

Montos expresados en unidades*

Reportado por la Cámara de Comercio de Lima (CCL)

| Documentos Protestados Regularizados | | | |
|--------------------------------------|-------|--------------|--|
| | # Doc | Monto (S/) * | |
| Total: | 0 | 0,00 | |

| Nro. Secuencia | Tip. Reg. ** | Acreedor/Girador | Tipo Doc. | Moneda | Monto * | Monto * (S/) | Boletín | F. Protesto | F. Venc. | F. Reg |
|----------------|--------------|------------------|-----------|--------|---------|--------------|---------|-------------|----------|--------|
|----------------|--------------|------------------|-----------|--------|---------|--------------|---------|-------------|----------|--------|

**PR: Protestos, CJ: Cobranza Judicial, MO: Moras, PP: Procesos Penales

Detalle de Vencidos

Comercio Exterior

Montos expresados en unidades de dólares

Muestra información reportada por la SUNAT desde el 07/02/2011

Resumen por Ejercicio

| Ejercicio | Actividad | Número de Operaciones | Importe USD * | N° Países | 3 países con mayor número de operaciones |
|-----------|-----------|-----------------------|---------------|-----------|--|
| | | | | | |

Resumen por Meses

| Actividad | Ejercicio | Mes | Número de Operaciones | Importe USD * | N° Países | 3 países con mayor número de operaciones |
|-----------|-----------|-----|-----------------------|---------------|-----------|--|
| | | | | | | |

PUBLICACIÓN DIARIO "EL PERUANO"

Reporte Otros Créditos

| Institución | FEB 2024 | | MAR 2024 | | ABR 2024 | | MAY 2024 | | JUN 2024 | | JUL 2024 | |
|-------------|----------|---------|----------|---------|----------|---------|----------|---------|----------|---------|----------|---------|
| | Monto * | Dias V. | Monto * | Dias V. | Monto * | Dias V. | Monto * | Dias V. | Monto * | Dias V. | Monto * | Dias V. |
| | | | | | | | | | | | | |

| Institución | AGO 2023 | | SET 2023 | | OCT 2023 | | NOV 2023 | | DIC 2023 | | ENE 2024 | |
|-------------|----------|---------|----------|---------|----------|---------|----------|---------|----------|---------|----------|---------|
| | Monto * | Dias V. | Monto * | Dias V. | Monto * | Dias V. | Monto * | Dias V. | Monto * | Dias V. | Monto * | Dias V. |
| | | | | | | | | | | | | |

Reporte Otros Créditos por entidades

Sin Información