



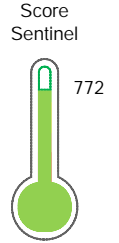
Reporte de Deudas

El reporte contiene solo los títulos seleccionados

- Información General
- Consulta Rápida
- Principales Acreedores
- Detalle Variación
- Posición Histórica
- Gráficos
- Rep. Vencidos
- Rep. SBS/Microf.
- SBS/Microf. Entidades
- Rectificaciones SBS
- Avalados/Avalistas
- Hechos de Importancia
- Documentos CCL
- Detalle de Vencidos
- Comercio Exterior
- Otros Créditos
- Otros Créd. Entidades
- Otros Rep. Negativos

RUC 20608205064 - RCG INVERSIONES Y SERVICIOS SOCIEDAD ANONIMA CERRADA

| Fecha Proceso | Tipo Doc. | N. Doc. | Nota | Deuda Total * | Var. | Actual | Previo | 12m |
|---------------|-----------|-------------|-------|---------------|------|--------|--------|-----|
| 21/06/2024 | RUC | 20608205064 | 0.000 | 12.937,73 | | | | |



Buen Puntaje

* La persona consultada cuenta con los siguientes créditos e indicadores.

- Línea de Crédito
- Está Avalado

Sentinel Sabio

Bancarizado: SI

Recomendación de Sentinel Sabio

Evaluación Crediticia



OBSERVAR
Producto Genérico

Detalle:

- El promedio de deudas negativas (Sunat, AFP, Protestos) representa entre 3% y 5% del promedio deuda en el SF en los últimos 3 meses

Cuota Estimada Mensual

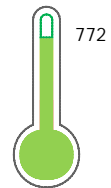
Según el cumplimiento de deudas reportadas

S/ 1274,



Score Experian

Buen Puntaje



Estadísticamente, en este nivel de score, 9 de 100 empresas podrían caer en incumplimiento en los próximos 12 meses

Información General

Datos Principales

13/06/2024: Última actualización de información reportada por SUNAT

| | | | |
|----------------------------------|--|----------------------------------|--------------------------------|
| Razón Social: | RCG INVERSIONES Y SERVICIOS SOCIEDAD ANONIMA CERRADA | | |
| Nombre Comercial: | - | | |
| Tipo de Contribuyente: | SOCIEDAD ANONIMA CERRADA | | |
| Estado de Contribuyente: | ACTIVO | Condición del Contribuyente: | HABIDO |
| Inicio de Actividades: | 12/07/2021 | | |
| Tamaño contribuyente: | RESTO | Dependencia: | INTENDENCIA LIMA MEPECO |
| Actividad Económica Principal | TRANSPORTE DE CARGA POR CARRETERA. | | |
| Actividad Económica Secundaria 1 | ALQUILER OTROS TIPOS MAQ.Y EQU | Actividad Económica Secundaria 2 | VTA. MAY. MAQUINARIA, EQUIPO Y |
| Fecha Inscripción RRPP: | 11/06/2021 | Número de Partida Registral: | - |
| Folio: | - | Asiento: | - |

Agente de retención

Direcciones Registradas

| Dirección | Fuente |
|---|--------------------------|
| CALLE ALAMEDA DEL ARCO IRIS NRO 118 INT 7 URBANIZACION ALBORADA SANTIAGO DE SURCO - LIMA - LIMA (ALTURA CUADRA 46 AV ALFREDO BENAVIDES) | SUNAT - DOMICILIO FISCAL |
| JIRON FRANCISO PIZARRO NRO. 752 INT. 7 ASENTAMIENTO HUMANO BOLIVAR BAJO CHIMBOTE - SANTA - ANCASH (INTERSECCION CON AV PANAMERICANA O AV GA) | SUNAT - SUCURSAL |

Representantes Legales

| Nro Documento | Nombre de Representante | Act | Pre | 12m | Fecha desde que ocupa Cargo | Cargo |
|---------------|-------------------------------------|-----|-----|-----|-----------------------------|-----------------|
| 70454737 | CASTILLO GILABERT RODRIGO ALEJANDRO | | | | 11/06/2021 | GERENTE GENERAL |

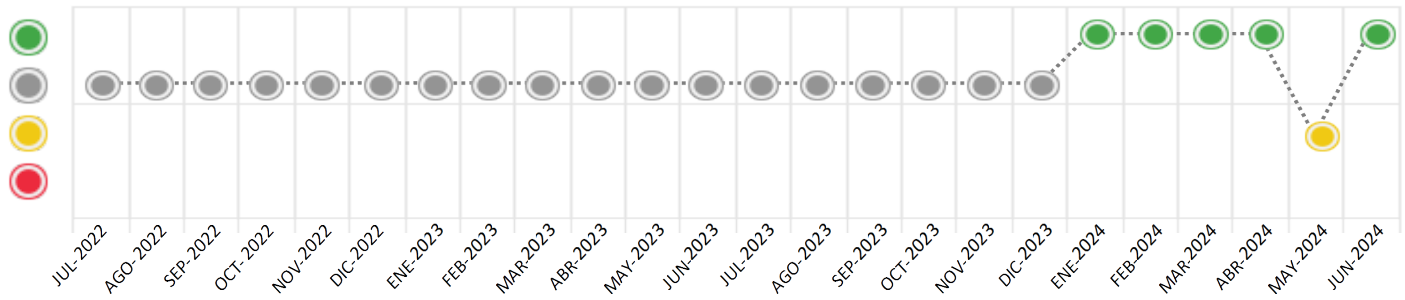
Consulta Rápida

Documento de identidad consultado

| Fecha Proceso | Tipo Doc. | N. Doc. | Nombre o Raz. Social | Nota | Deuda Total * | Var. | Actual | Previo | 12m |
|---------------|-----------|-------------|--|-------|---------------|------|--------|--------|-----|
| 21/06/2024 | RUC | 20608205064 | RCG INVERSIONES Y SERVICIOS SOCIEDAD ANONIMA CERRADA | 0.000 | 12.937,73 | | | | |

Montos expresados en unidades de soles*

Semáforos de los últimos 24 meses



| Semáforo | Descripción |
|----------|-----------------------------------|
| | No registra información de deudas |
| | Sin deudas vencidas |
| | Deudas con poco atraso* |
| | Deudas con atraso significativo* |

*Semáforo deuda menor: Deuda vencida menor S/ 100 personas naturales o menor S/ 500 personas jurídicas

Verde: 0 <= Sem. < 0.001
 Amarillo: 0.001 <= Sem. <= 2
 Rojo: 2 < Sem. <= 6

| Variación | Descripción |
|-----------|--|
| | Variación Negativa: Retraso en los pagos |
| | Variación Positiva: Mejora en sus pagos |
| | Variación Porcentual Positiva: El monto total reportado por la SBS/Microfinanzas o número de instituciones financieras ha aumentado |
| | Variación Porcentual Negativa: El monto total reportado por la SBS/Microfinanzas o número de instituciones financieras ha disminuido |
| | Aproximadamente igual o igual |

Detalle de la deuda SBS/Microfinanzas

| Entidad | Deuda Anterior | | | Deuda a JUN 2024 | | | | Rect. (1) | Disc. |
|---------|----------------|-----------|-----------|------------------|------------|-----------|------------|-----------|-------|
| | DIC 2023 | MAR 2024 | MAY 2024 | Fecha Inf. | Calif. (2) | Monto * | Días Venc. | | |
| MIBCO | | 14.640,42 | 14.441,34 | 31/05/2024 | NOR | 12.937,73 | | | |
| BBVA | | | 0,75 | | | | | | |
| TOTAL | | 14.640,42 | 14.442,09 | | | 12.937,73 | | | |

(1) Ver detalle en el cuadro de Rectificaciones SBS

(2) NOR: Normal, CPP: Con Problemas Potenciales, DEF: Deficiente, DUD: Dudoso, PER: Pérdida, SCAL: Sin Calificación

Detalle de la deuda de Otros Créditos

| Entidad | Deuda Anterior | | | Deuda a JUN 2024 | | | | Disc. |
|---------|----------------|----------|----------|------------------|------------|-------|------------|-------|
| | DIC 2023 | MAR 2024 | MAY 2024 | Fecha Inf. | Calif. (2) | Monto | Días Venc. | |
| TOTAL | | | | | | | | |

(2) NOR: Normal, CPP: Con Problemas Potenciales, DEF: Deficiente, DUD: Dudoso, PER: Pérdida, SCAL: Sin Calificación

Detalle de vencidos

| # Doc | Fuente - Acreedor | Monto * | Días Venc. |
|-------|-------------------|---------|------------|
| | | | |

Utilización de Líneas de Crédito

| Instituciones | ** | Línea Aprobada | Línea No Utilizada | Línea Utilizada | % L. Uti. |
|---------------|-----|----------------|--------------------|-----------------|-----------|
| MIBCO | PRE | | 3.056,14 | | |
| TOTAL | | | 3.056,14 | | 0% |

**(PRE): Préstamos

Principales Acreedores

Montos expresados en unidades de soles*

Resumen de Deudas

| Descripción de la Deuda | Monto * | Días |
|-------------------------------|-----------|------|
| Deuda total SBS al 31/05/2024 | 12.937,73 | |
| % Calificación normal | 100.00 | |
| Peor Calificación (2) | NOR | |
| Otros Créditos | 0,00 | **** |

Detalle de deuda SBS/Microfinanzas

| Institución SBS | Calif. (2) | Saldo * | % Ven. | Días Venc. | Rect.(1) |
|-------------------------------|------------|-----------|--------|------------|----------|
| MIBCO | NOR | 12.937,73 | 0.00 | | |
| Deuda Total SBS/MicroFinanzas | | 12.937,73 | 0 | | |

Detalle de Riesgos SBS/Microfinanzas

| Concepto | Saldo * |
|--------------------------------|-----------|
| Deuda Directa | 12.937,73 |
| Deuda Indirecta | 0,00 |
| Deuda Castigada | 0,00 |
| Deuda Total SBS/MicroFinanzas | 12.937,73 |
| Línea Tarj.Cred. No utilizada | 0,00 |
| Total Riesgo SBS/MicroFinanzas | 12.937,73 |

Detalle de deuda Otros Créditos

| Empresa | Calif. (2) | Saldo * | % Ven. | Días Venc. | Disc. |
|----------------------------|------------|---------|--------|------------|-------|
| Deuda Total Otros Créditos | | 0,00 | 0 | | |

Detalle de vencidos

| # Doc | Fuente - Acreedor | Monto * | Días Venc. |
|-------|-------------------|---------|------------|
|-------|-------------------|---------|------------|

Detalle Variación

Montos expresados en unidades de soles*

Resumen de la variación

| Descripción de la deuda | 03/06/2024 | 21/06/2024 | Variación |
|----------------------------|------------|------------|-----------|
| Score | 0.000 | 0.000 | 0.000 |
| Nro. Entidades SBS/Microf. | 2 | 1 | -1 |
| Riesgo Total SBS/Microf. * | 14.442,09 | 12.937,73 | |
| Deuda Directa | 14.442,09 | 12.937,73 | -1.504,36 |
| Deuda Indirecta | 0,00 | 0,00 | 0,00 |
| Deuda Castigada | 0,00 | 0,00 | 0,00 |

| Variación del Riesgo Total SBS/Microf. * | Antes | 21/06/2024 | Variación |
|--|-----------|------------|-----------|
| Último Mes | 14.442,09 | 12.937,73 | -1.504,36 |
| Último Trimestre | 14.640,42 | 12.937,73 | -1.702,69 |
| Último Semestre | 0,00 | 12.937,73 | 12.937,73 |
| Último Año | | | |

| Calificación SBS/Microf. | 03/06/2024 | 21/06/2024 | Variación |
|-----------------------------------|------------|------------|-----------|
| % NOR (Normal) | 100.00 | 100.00 | 0.00 |
| % CPP (Con Problemas Potenciales) | 0.00 | 0.00 | 0.00 |
| % DEF (Deficiente) | 0.00 | 0.00 | 0.00 |
| % DUD (Dudoso) | 0.00 | 0.00 | 0.00 |
| % PER (Pérdida) | 0.00 | 0.00 | 0.00 |

| Deuda vencida * | 03/06/2024 | 21/06/2024 | Variación |
|----------------------------|------------|------------|-----------|
| Total deuda vencida | 0,00 | 0,00 | 0,00 |
| Deuda por Otros Créditos * | 03/06/2024 | 21/06/2024 | Variación |



| | | | |
|----------------------------|------|------|------|
| Total deuda otros créditos | 0,00 | 0,00 | 0,00 |
|----------------------------|------|------|------|

Detalle de la variación

| | | | |
|---------------------|------------|------------|-----------|
| Fuente - Acreedor * | 03/06/2024 | 21/06/2024 | Variación |
|---------------------|------------|------------|-----------|

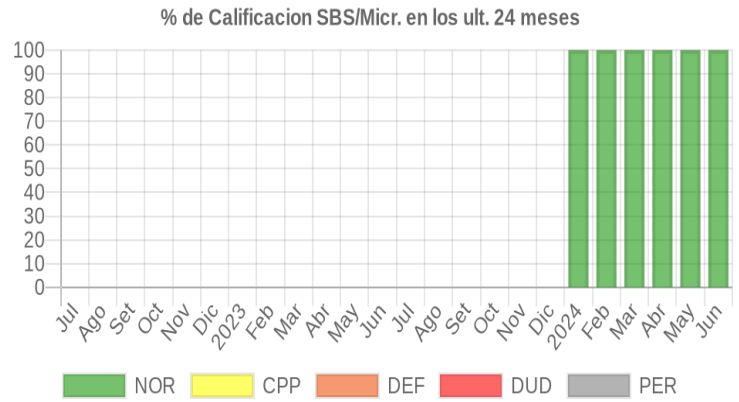
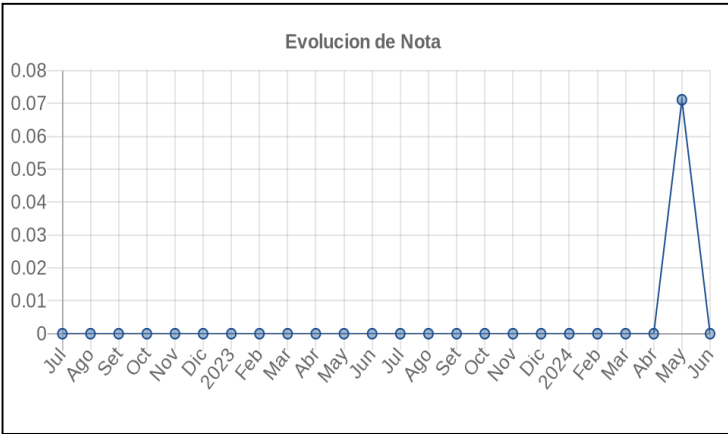
Posición Histórica

Montos expresados en unidades de soles*

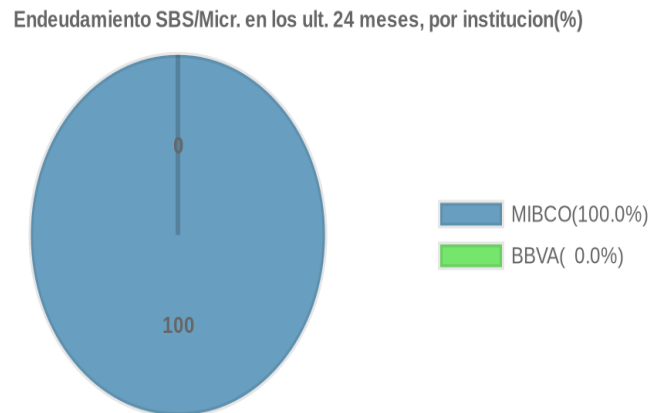
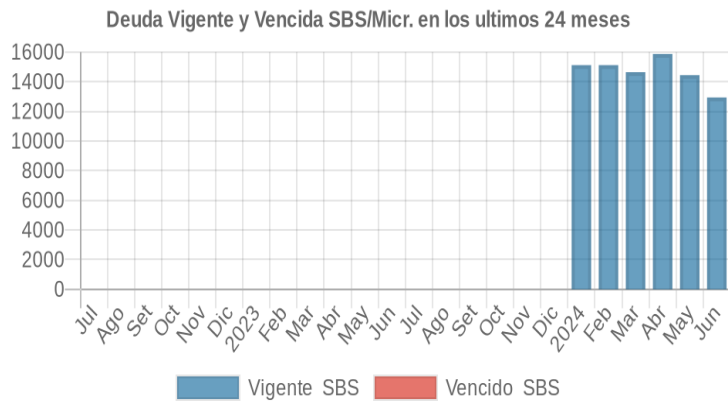
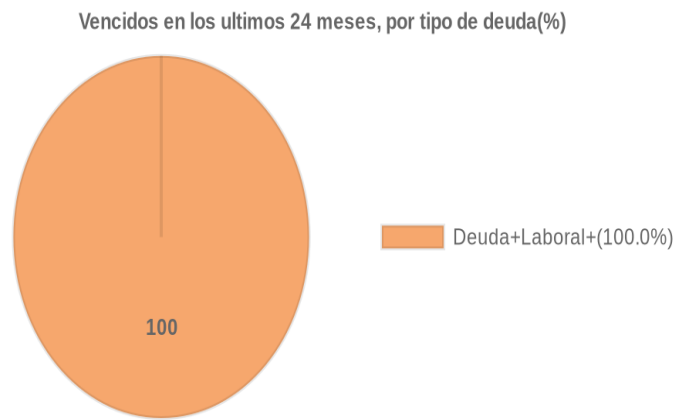
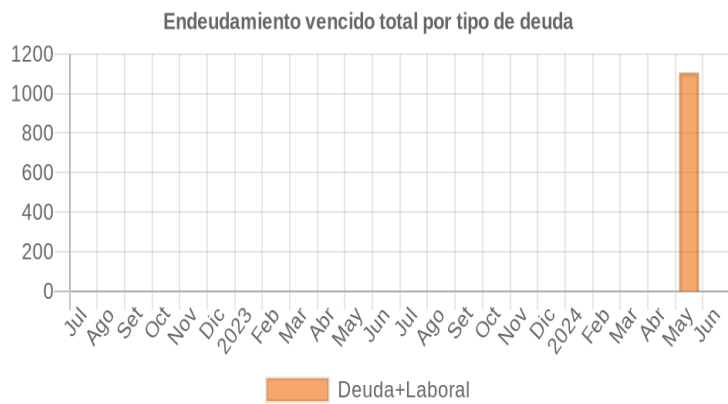
| Fecha de Proceso | Sema. Actual | Sem. Riesgo | Var. | Superintendencia de Banca y Seguros (SBS/Microfinan.) | | | | Otros Créditos | Otros Vencidos * | | | | Ctas. Cerr./Anu. | | Otros Repor. Negati. | | |
|------------------|--------------|-------------|------|---|---------------|----------------|------------------|----------------|------------------|-----------|---------------|------------------|------------------|-----------|----------------------|------------|---|
| | | | | # Enti. | Deuda Total * | % Cali. normal | Peor Califi. (2) | | Deuda Vencida * | Protestos | Docs. Impagos | Deuda Tributaria | Deuda Laboral | Cta. Cte. | | Tar. Créd. | |
| 21/06/2024 | ● | 0.000 | ⬆️ | 1 | 12.937,73 | 100.00 | NOR | 0,00 | 0,00 | 0,00 | 0,00 | 0,00 | 0,00 | 0,00 | 0 | 0 | 0 |
| 03/06/2024 | ● | 0.000 | ⬆️ | 2 | 14.442,09 | 100.00 | NOR | 0,00 | 0,00 | 0,00 | 0,00 | 0,00 | 0,00 | 0,00 | 0 | 0 | 0 |
| 27/05/2024 | ● | 0.071 | ⬆️ | 2 | 14.442,09 | 100.00 | NOR | 0,00 | 0,00 | 0,00 | 0,00 | 0,00 | 0,00 | 1.106,00 | 0 | 0 | 0 |
| 24/05/2024 | ● | 0.071 | ⬆️ | 2 | 14.442,09 | 100.00 | NOR | 0,00 | 0,00 | 0,00 | 0,00 | 0,00 | 0,00 | 1.104,00 | 0 | 0 | 0 |
| 20/05/2024 | ● | 0.070 | ⬆️ | 2 | 14.442,09 | 100.00 | NOR | 0,00 | 0,00 | 0,00 | 0,00 | 0,00 | 0,00 | 1.102,00 | 0 | 0 | 0 |
| 13/05/2024 | ● | 0.064 | ⬆️ | 1 | 15.866,20 | 100.00 | NOR | 0,00 | 0,00 | 0,00 | 0,00 | 0,00 | 0,00 | 1.102,00 | 0 | 0 | 0 |
| 22/04/2024 | ● | 0.000 | ⬆️ | 1 | 15.866,20 | 100.00 | NOR | 0,00 | 0,00 | 0,00 | 0,00 | 0,00 | 0,00 | 0,00 | 0 | 0 | 0 |
| 21/03/2024 | ● | 0.000 | ⬆️ | 1 | 14.640,42 | 100.00 | NOR | 0,00 | 0,00 | 0,00 | 0,00 | 0,00 | 0,00 | 0,00 | 0 | 0 | 0 |
| 21/02/2024 | ● | 0.000 | ⬆️ | 1 | 15.115,86 | 100.00 | NOR | 0,00 | 0,00 | 0,00 | 0,00 | 0,00 | 0,00 | 0,00 | 0 | 0 | 0 |
| 19/01/2024 | ● | 0.000 | ⬆️ | 1 | 15.115,86 | 100.00 | NOR | 0,00 | 0,00 | 0,00 | 0,00 | 0,00 | 0,00 | 0,00 | 0 | 0 | 0 |

Gráficos

Montos expresados en unidades de soles*



NOR: Normal, CPP: Con Problemas Potenciales, DEF: Deficiente, DUD: Dudoso, PER: Pérdida, SCAL: Sin Calificación



Reporte de Vencidos

Montos expresados en unidades de soles*

| Fuente - Acreedor | MAR 2024 | | | ABR 2024 | | | MAY 2024 | | | JUN 2024 | | |
|--------------------------------|----------|---------|---------|----------|---------|---------|----------|----------|---------|----------|---------|---------|
| | # Docs. | Monto * | Dias V. | # Docs. | Monto * | Dias V. | # Docs. | Monto * | Dias V. | # Docs. | Monto * | Dias V. |
| Deuda Laboral | | | | | | | | | | | | |
| SEGURO SOCIAL DE SALUD ESSALUD | | 0,00 | | | 0,00 | | 1 | 1.106,00 | 61 | | 0,00 | 0 |
| Total | 0 | | | 0 | | | 1 | 1.106,00 | 61 | 0 | | |

Montos expresados en unidades de soles*

| Fuente - Acreedor | NOV 2023 | | | DIC 2023 | | | ENE 2024 | | | FEB 2024 | | |
|--------------------------------|----------|---------|---------|----------|---------|---------|----------|---------|---------|----------|---------|---------|
| | # Docs. | Monto * | Dias V. | # Docs. | Monto * | Dias V. | # Docs. | Monto * | Dias V. | # Docs. | Monto * | Dias V. |
| Deuda Laboral | | | | | | | | | | | | |
| SEGURO SOCIAL DE SALUD ESSALUD | | 0,00 | | | 0,00 | | | 0,00 | | | 0,00 | |
| Total | 0 | | | 0 | | | 0 | | | 0 | | |

Montos expresados en unidades de soles*

| Fuente - Acreedor | JUL 2023 | | | AGO 2023 | | | SET 2023 | | | OCT 2023 | | |
|--------------------------------|----------|---------|---------|----------|---------|---------|----------|---------|---------|----------|---------|---------|
| | # Docs. | Monto * | Dias V. | # Docs. | Monto * | Dias V. | # Docs. | Monto * | Dias V. | # Docs. | Monto * | Dias V. |
| Deuda Laboral | | | | | | | | | | | | |
| SEGURO SOCIAL DE SALUD ESSALUD | | 0,00 | | | 0,00 | | | 0,00 | | | 0,00 | |
| Total | 0 | | | 0 | | | 0 | | | 0 | | |

Reporte SBS/Microfinanzas

Montos expresados en unidades de soles*

Última fecha reportada por la SBS : 31/05/2024

| ÚLTIMOS 6 MESES | | ENE 2024 (SBS: DIC 2023) | FEB 2024 (SBS: ENE 2024) | MAR 2024 (SBS: FEB 2024) | ABR 2024 (SBS: MAR 2024) | MAY 2024 (SBS: ABR 2024) | JUN 2024 (SBS: MAY 2024) |
|------------------------------|---------------------------|-----------------------------|-----------------------------|-----------------------------|-----------------------------|-----------------------------|-----------------------------|
| % Porcentaje de Calificación | NOR (Normal) | 100,00 | 100,00 | 100,00 | 100,00 | 100,00 | 100,00 |
| | CPP (Con Problemas Pote.) | 0,00 | 0,00 | 0,00 | 0,00 | 0,00 | 0,00 |
| | DEF (Deficiente) | 0,00 | 0,00 | 0,00 | 0,00 | 0,00 | 0,00 |
| | DUD (Dudoso) | 0,00 | 0,00 | 0,00 | 0,00 | 0,00 | 0,00 |
| | PER (Pérdida) | 0,00 | 0,00 | 0,00 | 0,00 | 0,00 | 0,00 |

| Institución | ENE 2024 (SBS: DIC 2023) | | FEB 2024 (SBS: ENE 2024) | | MAR 2024 (SBS: FEB 2024) | | ABR 2024 (SBS: MAR 2024) | | MAY 2024 (SBS: ABR 2024) | | JUN 2024 (SBS: MAY 2024) | |
|-------------|-----------------------------|---------|-----------------------------|---------|-----------------------------|---------|-----------------------------|---------|-----------------------------|---------|-----------------------------|---------|
| | Monto * | Dias V. | Monto * | Dias V. | Monto * | Dias V. | Monto * | Dias V. | Monto * | Dias V. | Monto * | Dias V. |
| MIBCO | 15.115,86 | | 15.115,86 | | 14.640,42 | | 15.866,20 | | 14.441,34 | | 12.937,73 | |
| BBVA | | | | | | | | | 0,75 | | | |
| TOTAL | 15.115,86 | | 15.115,86 | | 14.640,42 | | 15.866,20 | | 14.442,09 | | 12.937,73 | |

Última fecha reportada por la SBS : 31/05/2024

| Operación | ENE 2024 (SBS: DIC 2023) | | FEB 2024 (SBS: ENE 2024) | | MAR 2024 (SBS: FEB 2024) | | ABR 2024 (SBS: MAR 2024) | | MAY 2024 (SBS: ABR 2024) | | JUN 2024 (SBS: MAY 2024) | |
|-----------------------------------|-----------------------------|---------|-----------------------------|---------|-----------------------------|---------|-----------------------------|---------|-----------------------------|---------|-----------------------------|---------|
| | Monto * | Dias V. | Monto * | Dias V. | Monto * | Dias V. | Monto * | Dias V. | Monto * | Dias V. | Monto * | Dias V. |
| RESUMEN | | | | | | | | | | | | |
| - Total Deuda | 15.115,86 | | 15.115,86 | | 14.640,42 | | 15.866,20 | | 14.442,09 | | 12.937,73 | |
| - Línea No Utilizada | 878,01 | | 878,01 | | 1.353,45 | | 127,67 | | 1.552,53 | | 3.056,14 | |
| - Garantías | 30.232,00 | | 30.232,00 | | 29.281,00 | | 31.734,00 | | 28.884,00 | | 25.877,00 | |
| - Otros | 404,53 | | 1.126,76 | | 524,73 | | 591,88 | | 514,51 | | 468,31 | |
| CREDITOS DIRECTOS | | | | | | | | | | | | |
| - CRÉDITOS VIGENTES | 15.115,86 | | 15.115,86 | | 14.640,42 | | 15.866,20 | | 14.442,09 | | 12.937,73 | |
| -- Mype: SobregirosCC | | | | | | | | | 0,75 | | | |
| -- Mype: Préstamos | 15.115,86 | | 15.115,86 | | 14.640,42 | | 15.866,20 | | 14.441,34 | | 12.937,73 | |
| --- Revolventes | 15.115,86 | | 15.115,86 | | 14.640,42 | | 15.866,20 | | 14.441,34 | | 12.937,73 | |
| LÍNEA NO UTIL. Y CRED. NO DESEMB. | | | | | | | | | | | | |
| - LinCredPréstamos | 878,01 | | 878,01 | | 1.353,45 | | 127,67 | | 1.552,53 | | 3.056,14 | |
| GARANTIAS | | | | | | | | | | | | |



| | | | | | | |
|------------------------------|-----------|-----------|-----------|-----------|-----------|-----------|
| - GARANTIAS RECIBIDAS | 30.232,72 | 30.232,72 | 29.281,84 | 31.734,40 | 28.884,68 | 25.877,46 |
| -- OtrasGtiasNoPref | 1,00 | 1,00 | 1,00 | 2,00 | 2,00 | 2,00 |
| -- GtiasNoPref(AvalyFianza) | 30.231,72 | 30.231,72 | 29.280,84 | 31.732,40 | 28.882,68 | 25.875,46 |
| OTROS | | | | | | |
| - Rend. dev de Créditos Vig. | 404,53 | 1.126,76 | 524,73 | 591,88 | 514,51 | 468,31 |

Montos expresados en unidades de soles*

Última fecha reportada por la SBS : 31/05/2024

| 6 MESES ANTERIORES | JUL 2023 (SBS: JUN 2023) | AGO 2023 (SBS: JUL 2023) | SET 2023 (SBS: AGO 2023) | OCT 2023 (SBS: SET 2023) | NOV 2023 (SBS: OCT 2023) | DIC 2023 (SBS: NOV 2023) |
|--|-----------------------------|-----------------------------|-----------------------------|-----------------------------|-----------------------------|-----------------------------|
| NOR (Normal) | 0.00 | 0.00 | 0.00 | 0.00 | 0.00 | 0.00 |
| % Porcentaje CPP (Con Problemas Pote.) | 0.00 | 0.00 | 0.00 | 0.00 | 0.00 | 0.00 |
| de DEF (Deficiente) | 0.00 | 0.00 | 0.00 | 0.00 | 0.00 | 0.00 |
| Calificación DUD (Dudoso) | 0.00 | 0.00 | 0.00 | 0.00 | 0.00 | 0.00 |
| PER (Pérdida) | 0.00 | 0.00 | 0.00 | 0.00 | 0.00 | 0.00 |

| Institución | JUL 2023 (SBS: JUN 2023) | | AGO 2023 (SBS: JUL 2023) | | SET 2023 (SBS: AGO 2023) | | OCT 2023 (SBS: SET 2023) | | NOV 2023 (SBS: OCT 2023) | | DIC 2023 (SBS: NOV 2023) | |
|-------------|-----------------------------|---------|-----------------------------|---------|-----------------------------|---------|-----------------------------|---------|-----------------------------|---------|-----------------------------|---------|
| | Monto * | Dias V. | Monto * | Dias V. | Monto * | Dias V. | Monto * | Dias V. | Monto * | Dias V. | Monto * | Dias V. |
| MIBCO | | | | | | | | | | | | |
| BBVA | | | | | | | | | | | | |
| TOTAL | 0,00 | | 0,00 | | 0,00 | | 0,00 | | 0,00 | | 0,00 | |

Última fecha reportada por la SBS : 31/05/2024

| Operación | JUL 2023 (SBS: JUN 2023) | | AGO 2023 (SBS: JUL 2023) | | SET 2023 (SBS: AGO 2023) | | OCT 2023 (SBS: SET 2023) | | NOV 2023 (SBS: OCT 2023) | | DIC 2023 (SBS: NOV 2023) | |
|-----------|-----------------------------|---------|-----------------------------|---------|-----------------------------|---------|-----------------------------|---------|-----------------------------|---------|-----------------------------|---------|
| | Monto * | Dias V. | Monto * | Dias V. | Monto * | Dias V. | Monto * | Dias V. | Monto * | Dias V. | Monto * | Dias V. |
| RESUMEN | | | | | | | | | | | | |

Reporte SBS/Microfinanzas por entidades

Reportado por : MIBCO

Última fecha reportada por la SBS : 31/05/2024

| Operación | ENE 2024 (SBS: DIC2023) | | FEB 2024 (SBS: ENE2024) | | MAR 2024 (SBS: FEB2024) | | ABR 2024 (SBS: MAR2024) | | MAY 2024 (SBS: ABR2024) | | JUN 2024 (SBS: MAY2024) | |
|-----------------------------------|----------------------------|---------|----------------------------|---------|----------------------------|---------|----------------------------|---------|----------------------------|---------|----------------------------|---------|
| | Monto * | Dias V. | Monto * | Dias V. | Monto * | Dias V. | Monto * | Dias V. | Monto * | Dias V. | Monto * | Dias V. |
| Calificación (2) | NOR | | NOR | | NOR | | NOR | | NOR | | NOR | |
| RESUMEN | | | | | | | | | | | | |
| - Total Deuda | 15.115,86 | | 15.115,86 | | 14.640,42 | | 15.866,20 | | 14.441,34 | | 12.937,73 | |
| - Línea No Utilizada | 878,01 | | 878,01 | | 1.353,45 | | 127,67 | | 1.552,53 | | 3.056,14 | |
| - Garantías | 30.232,00 | | 30.232,00 | | 29.281,00 | | 31.734,00 | | 28.884,00 | | 25.877,00 | |
| - Otros | 404,53 | | 1.126,76 | | 524,73 | | 591,88 | | 514,51 | | 468,31 | |
| CREDITOS DIRECTOS | | | | | | | | | | | | |
| - CRÉDITOS VIGENTES | 15.115,86 | | 15.115,86 | | 14.640,42 | | 15.866,20 | | 14.441,34 | | 12.937,73 | |
| -- Mype: Préstamos | 15.115,86 | | 15.115,86 | | 14.640,42 | | 15.866,20 | | 14.441,34 | | 12.937,73 | |
| --- Revolventes | 15.115,86 | | 15.115,86 | | 14.640,42 | | 15.866,20 | | 14.441,34 | | 12.937,73 | |
| LÍNEA NO UTIL. Y CRED. NO DESEMB. | | | | | | | | | | | | |
| - LinCredPréstamos | 878,01 | | 878,01 | | 1.353,45 | | 127,67 | | 1.552,53 | | 3.056,14 | |
| GARANTIAS | | | | | | | | | | | | |
| - GARANTIAS RECIBIDAS | 30.232,72 | | 30.232,72 | | 29.281,84 | | 31.734,40 | | 28.884,68 | | 25.877,46 | |
| -- OtrasGtiasNoPref | 1,00 | | 1,00 | | 1,00 | | 2,00 | | 2,00 | | 2,00 | |
| -- GtiasNoPref(AvalyFianza) | 30.231,72 | | 30.231,72 | | 29.280,84 | | 31.732,40 | | 28.882,68 | | 25.875,46 | |
| OTROS | | | | | | | | | | | | |
| - Rend. dev de Créditos Vig. | 404,53 | | 1.126,76 | | 524,73 | | 591,88 | | 514,51 | | 468,31 | |

Última fecha reportada por la SBS : 31/05/2024

| Operación | JUL 2023 (SBS: JUN2023) | | AGO 2023 (SBS: JUL2023) | | SET 2023 (SBS: AGO2023) | | OCT 2023 (SBS: SET2023) | | NOV 2023 (SBS: OCT2023) | | DIC 2023 (SBS: NOV2023) | |
|------------------|----------------------------|---------|----------------------------|---------|----------------------------|---------|----------------------------|---------|----------------------------|---------|----------------------------|---------|
| | Monto * | Dias V. | Monto * | Dias V. | Monto * | Dias V. | Monto * | Dias V. | Monto * | Dias V. | Monto * | Dias V. |
| Calificación (2) | | | | | | | | | | | | |
| RESUMEN | | | | | | | | | | | | |



Reportado por : BBVA

Última fecha reportada por la SBS : 31/05/2024

| Operación | ENE 2024 (SBS: DIC2023) | | FEB 2024 (SBS: ENE2024) | | MAR 2024 (SBS: FEB2024) | | ABR 2024 (SBS: MAR2024) | | MAY 2024 (SBS: ABR2024) | | JUN 2024 (SBS: MAY2024) | |
|-----------------------|----------------------------|---------|----------------------------|---------|----------------------------|---------|----------------------------|---------|----------------------------|---------|----------------------------|---------|
| | Monto * | Dias V. | Monto * | Dias V. | Monto * | Dias V. | Monto * | Dias V. | Monto * | Dias V. | Monto * | Dias V. |
| Calificación (2) | | | | | | | | | | | | |
| RESUMEN | | | | | | | | | | | | |
| - Total Deuda | | | | | | | | | | 0,75 | | |
| CREDITOS DIRECTOS | | | | | | | | | | | | |
| - CREDITOS VIGENTES | | | | | | | | | | 0,75 | | |
| -- Mype: SobregirosCC | | | | | | | | | | 0,75 | | |

Última fecha reportada por la SBS : 31/05/2024

| Operación | JUL 2023 (SBS: JUN2023) | | AGO 2023 (SBS: JUL2023) | | SET 2023 (SBS: AGO2023) | | OCT 2023 (SBS: SET2023) | | NOV 2023 (SBS: OCT2023) | | DIC 2023 (SBS: NOV2023) | |
|------------------|----------------------------|---------|----------------------------|---------|----------------------------|---------|----------------------------|---------|----------------------------|---------|----------------------------|---------|
| | Monto * | Dias V. | Monto * | Dias V. | Monto * | Dias V. | Monto * | Dias V. | Monto * | Dias V. | Monto * | Dias V. |
| Calificación (2) | | | | | | | | | | | | |
| RESUMEN | | | | | | | | | | | | |

Rectificaciones SBS

| Entidad | Periodo SBS | Cuenta | Concepto Rectificación | Dice | Debe Decir |
|---------|-------------|--------|------------------------|------|------------|
|---------|-------------|--------|------------------------|------|------------|

Aval/Codeudor

Montos expresados en unidades de soles*

Es Avalista de: Información reportada por la SBS al 31/05/2024

| Tipo Doc | Nro Documento | Nombre/Razón Social | Act | Pre | 12m |
|----------|---------------|---------------------|-----|-----|-----|
| | | | | | |

Montos expresados en unidades de soles*

Quiénes lo Avalan: Información reportada por la SBS al 31/05/2024

| Tipo Doc | Nro Documento | Nombre/Razón Social | Act | Pre | 12m |
|-------------------------------------|---------------|-------------------------------------|-----------|-----|-----|
| DNI | 70454737 | CASTILLO GILABERT RODRIGO ALEJANDRO | ● | ● | ● |
| Institución SBS | | Calif. (2) | Saldo * | | |
| MIBANCO BANCO DE LA MICRO EMPRESA S | | NOR | 12.937,73 | | |
| DNI | 70454739 | CASTILLO GILABERT FRANCA SOFIA | ● | ● | ● |
| Institución SBS | | Calif. (2) | Saldo * | | |
| MIBANCO BANCO DE LA MICRO EMPRESA S | | NOR | 12.937,73 | | |

Montos expresados en unidades de soles*

Es Avalista de: Información Reportada por Entidades de Microfinanzas / Otros Créditos

| Tipo Doc | Nro Documento | Nombre/Razón Social | Act | Pre | 12m |
|----------|---------------|---------------------|-----|-----|-----|
| | | | | | |

Montos expresados en unidades de soles*

Quiénes lo Avalan: Información Reportada por Entidades de Microfinanzas / Otros Créditos

| Tipo Doc | Nro Documento | Nombre/Razón Social | Act | Pre | 12m |
|----------|---------------|---------------------|-----|-----|-----|
| | | | | | |

Documentos Protestados como Deudor/Aceptante

Montos expresados en unidades*

Reportado por la Cámara de Comercio de Lima (CCL)

Documentos Protestados sin Regularizar

| | # Doc | Monto (S/) * | Max Días Venc. |
|--------|-------|--------------|----------------|
| Total: | 0 | 0,00 | |

Tipo de Cambio 3.843

| Nro. Secuencia | Tip. ** | Acreeedor/Girador | Tipo Doc. | Moneda | Monto * | Monto * (S/) | Boletín | F. Protesto | F. Venc | Días Venc. |
|----------------|---------|-------------------|-----------|--------|---------|--------------|---------|-------------|---------|------------|
|----------------|---------|-------------------|-----------|--------|---------|--------------|---------|-------------|---------|------------|

**PR: Protestos, CJ: Cobranza Judicial, MO: Moras, PP: Procesos Penales

Montos expresados en unidades*

Reportado por la Cámara de Comercio de Lima (CCL)

Documentos Protestados Regularizados

| | # Doc | Monto (S/) * |
|--------|-------|--------------|
| Total: | 0 | 0,00 |

| Nro. Secuencia | Tip. ** | Acreeedor/Girador | Tipo Doc. | Moneda | Monto * | Monto * (S/) | Boletín | F. Protesto | F. Venc. | F. Reg |
|----------------|---------|-------------------|-----------|--------|---------|--------------|---------|-------------|----------|--------|
|----------------|---------|-------------------|-----------|--------|---------|--------------|---------|-------------|----------|--------|

**PR: Protestos, CJ: Cobranza Judicial, MO: Moras, PP: Procesos Penales

Detalle de Vencidos

Comercio Exterior

Montos expresados en unidades de dólares

Muestra información reportada por la SUNAT desde el 07/02/2011

Resumen por Ejercicio

| Ejercicio | Actividad | Número de Operaciones | Importe USD * | N° Países | 3 países con mayor número de operaciones |
|-----------|-----------|-----------------------|---------------|-----------|--|
|-----------|-----------|-----------------------|---------------|-----------|--|

Resumen por Meses

| Actividad | Ejercicio | Mes | Número de Operaciones | Importe USD * | N° Países | 3 países con mayor número de operaciones |
|-----------|-----------|-----|-----------------------|---------------|-----------|--|
|-----------|-----------|-----|-----------------------|---------------|-----------|--|

PUBLICACIÓN DIARIO "EL PERUANO"

Reporte Otros Créditos

| Institución | ENE 2024 | | FEB 2024 | | MAR 2024 | | ABR 2024 | | MAY 2024 | | JUN 2024 | |
|-------------|----------|---------|----------|---------|----------|---------|----------|---------|----------|---------|----------|---------|
| | Monto * | Días V. | Monto * | Días V. | Monto * | Días V. | Monto * | Días V. | Monto * | Días V. | Monto * | Días V. |



| Institución | JUL 2023 | | AGO 2023 | | SET 2023 | | OCT 2023 | | NOV 2023 | | DIC 2023 | |
|-------------|----------|---------|----------|---------|----------|---------|----------|---------|----------|---------|----------|---------|
| | Monto * | Dias V. | Monto * | Dias V. | Monto * | Dias V. | Monto * | Dias V. | Monto * | Dias V. | Monto * | Dias V. |

Reporte Otros Créditos por entidades

Sin Información