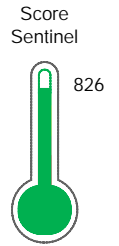


El reporte contiene solo los títulos seleccionados

- Información General
- Consulta Rápida
- Principales Acreedores
- Detalle Variación
- Posición Histórica
- Gráficos
- Rep. Vencidos
- Rep. SBS/Microf.
- SBS/Microf. Entidades
- Rectificaciones SBS
- Avalados/Avalistas
- Hechos de Importancia
- Documentos CCL
- Detalle de Vencidos
- Comercio Exterior
- Otros Créditos
- Otros Créd. Entidades
- Otros Rep. Negativos

RUC 20101409199 - AGENCIA DE ADUANA TRANSOCEANIC S.A.

Fecha Proceso	Tipo Doc.	N. Doc.	Nota	Deuda Total *	Var.	Actual	Previo	12m
23/05/2022	RUC	20101409199	0.000	1.926.814,02		●	●	●



Riesgo Muy Bajo

* La persona consultada cuenta con los siguientes créditos e indicadores.

- Línea de Crédito
- Es Aval
- Reprogramados DU N 026-

Sentinel Sabio

Bancarizado: SI

Recomendación de Sentinel Sabio

Evaluación Crediticia



APROBAR
Producto Genérico

Detalle:

- Cumple con todas las reglas de evaluación

Cuota Estimada Mensual

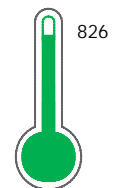
S/ 88876,



Score Sentinel

Nivel de Riesgo

Riesgo Muy Bajo



Recomendación:

En este nivel de riesgo, 6 de 100 empresas podrían caer en incumplimiento en los próximos 12 meses

Información General

Datos Principales

09/06/2022: Última actualización de información reportada por SUNAT

Razón Social:	AGENCIA DE ADUANA TRANSOCEANIC S.A.		
Nombre Comercial:	TRANSOCEANIC S.A.		
Tipo de Contribuyente:	SOCIEDAD ANONIMA		
Estado de Contribuyente:	ACTIVO	Condición del Contribuyente:	HABIDO
Inicio de Actividades:	01/11/1980		
Tamaño contribuyente:	PRINCIPAL	Dependencia:	INTENDENCIA LIMA PRICO
Actividad Económica Principal	ORGANIZACION DEL TRANSPORTE		
Actividad Económica Secundaria 1	OTRAS ACTIVIDADES EMPRESARIAL	Actividad Económica Secundaria 2	-
Fecha Inscripción RRPP:	21/07/1980	Número de Partida Registral:	15048705
Folio:	0	Asiento:	1

Agente de retención

Direcciones Registradas

Dirección	Fuente
AVENIDA SAENZ PENA NRO. 1426 BELLAVISTA - PROV. CONST. DEL CALLAO - CALLAO	SUNAT - DOMICILIO FISCAL
CALLE CORDOVA NRO. 379 INT. 3B ZN CERCADO SALAVERRY - TRUJILLO - LA LIBERTAD	SUNAT - AGENCIA
CALLE JOSE BALTA NRO. 460 PISCO PLAYA PISCO - PISCO - ICA	SUNAT - AGENCIA
AVENIDA FRANCISCO BOLOGNESI NRO. 365 DTO. F SANTA - SANTA - ANCASH (PISO LETRA F)	SUNAT - AGENCIA
AVENIDA SAENZ PEÑA NRO. 1465 URBANIZACION SANTA MARINA CALLAO - PROV. CONST. DEL CALLAO - CALLAO (GUARDIA CHALACA CON SAENZ PEÑA)	SUNAT - DEPOSITO
INT. 203 KM. 1.5 ZN ALTA PAITA - PAITA - PIURA (KM 1.5 PI 2)	SUNAT - AGENCIA
AVENIDA INDEPENDENCIA MZA. Q. LTE. 08 URBANIZACION MIRAMAR MOLLENDO - ISLAY - AREQUIPA	SUNAT - AGENCIA
JIRON ELIAS AGUIRRE NRO. 650 CHICLAYO - CHICLAYO - LAMBAYEQUE (TERCER NIVEL)	SUNAT - AGENCIA
JIRON CALLEJON VILLEGAS NRO. 380 CALLAO - PROV. CONST. DEL CALLAO - CALLAO (CRUCE AV ARGENTINA CON VILLEGAS)	SUNAT - DEPOSITO
AVENIDA SAENZ PEÑA NRO. 1410 BELLAVISTA - PROV. CONST. DEL CALLAO - CALLAO	SUNAT - OF.ADMINIST.

Representantes Legales

Nro Documento	Nombre de Representante	Act	Pre	12m	Fecha desde que ocupa Cargo	Cargo
06668543	GONZALES RAMIREZ MARIA ISABEL	●	●	●	13/03/2019	APODERADO
07274177	SANCHEZ SABOGAL RAUL ENRIQUE	●	●	●	03/07/1998	GERENTE GENERAL
08261319	SANCHEZ SABOGAL MARIA DEL PILAR DELFINA MILAGROS	●	●	●	01/03/2011	APODERADO
09751927	BRAVO CARRANZA MIGUEL ANGEL	●	●	●	06/02/2015	APODERADO
43807738	OLGUIN BRAVO JOHANNA PATRICIA	●	●	●	23/08/2017	APODERADO

Empresas Relacionadas a:

SANCHEZ SABOGAL RAUL ENRIQUE

Ruc	Razón Social	Semáforos			Fecha desde que ocupa Cargo	Cargo	Estado
		Act	Pre	12m			

20252254651	RASAN S.A.				01/08/1994	DIRECTOR	ACTIVO
20379907955	NAVISAN S.A.				16/06/2017	GERENTE GENERAL	ACTIVO
20524210712	GRUPO TRANSOCEANIC S.A.C.				17/12/2008	GERENTE GENERAL	ACTIVO

SANCHEZ SABOGAL MARIA DEL PILAR DELF

Ruc	Razón Social	Semáforos			Fecha desde que ocupa Cargo	Cargo	Estado
		Act	Pre	12m			
20102076819	EXPRESS GRAPHIC S A				15/09/1991	GERENTE	BAJA DE OFICIO
20252254651	RASAN S.A.				01/03/2011	APODERADO	ACTIVO
20524210712	GRUPO TRANSOCEANIC S.A.C.				23/07/2018	APODERADO	ACTIVO

BRAVO CARRANZA MIGUEL ANGEL

Ruc	Razón Social	Semáforos			Fecha desde que ocupa Cargo	Cargo	Estado
		Act	Pre	12m			
20524210712	GRUPO TRANSOCEANIC S.A.C.				27/09/2019	APODERADO ESPECIFIC	ACTIVO

OLGUIN BRAVO JOHANNA PATRICIA

Ruc	Razón Social	Semáforos			Fecha desde que ocupa Cargo	Cargo	Estado
		Act	Pre	12m			
20379907955	NAVISAN S.A.				16/06/2017	APODERADO	ACTIVO

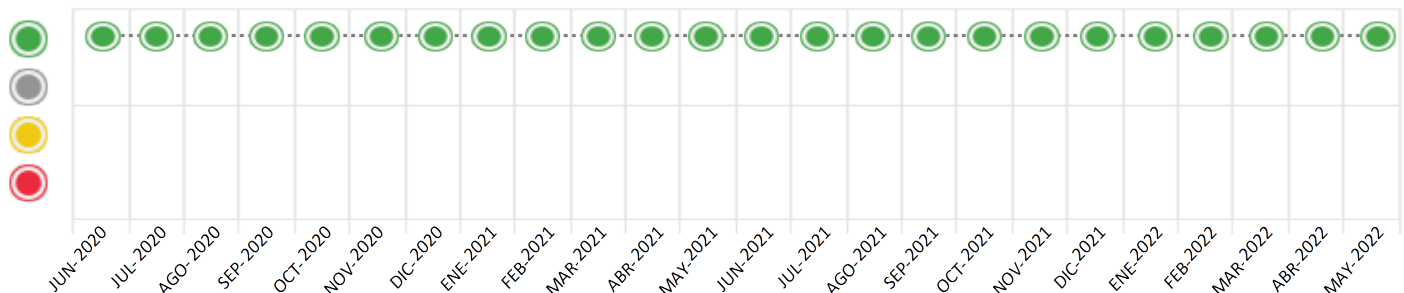
Consulta Rápida

Documento de identidad consultado

Fecha Proceso	Tipo Doc.	N. Doc.	Nombre o Raz. Social	Nota	Deuda Total *	Var.	Actual	Previo	12m
23/05/2022	RUC	20101409199	AGENCIA DE ADUANA TRANSOCEANIC S.A.	0.000	1.926.814,02				

Montos expresados en unidades de soles*

Semáforos de los últimos 24 meses



Semáforo	Descripción
	No registra información de deudas
	Mínimo Riesgo: Sin deudas vencidas
	Mediano Riesgo: Deudas con poco atraso*
	Alto Riesgo: Deudas con atraso significativo*

*Semáforo deuda menor: Deuda vencida menor S/ 100 personas naturales o menor S/ 500 personas jurídicas

Verde: 0 <= Sem. < 0.001
 Amarillo: 0.001 <= Sem. <= 2
 Rojo: 2 < Sem. <= 6

Variación	Descripción
	Variación Negativa: La nueva información reportada ha incrementado tu riesgo crediticio
	Variación Positiva: La nueva información ha mejorado tu posición de riesgo
	Variación Porcentual Positiva: El monto total reportado por la SBS/Microfinanzas o número de instituciones financieras ha aumentado
	Variación Porcentual Negativa: El monto total reportado por la SBS/Microfinanzas o número de instituciones financieras ha disminuido
	Aproximadamente igual o igual

Detalle de la deuda SBS/Microfinanzas

Entidad	Deuda Anterior			Deuda a MAY 2022				Rect. (1)	Disc.
	NOV 2021	FEB 2022	ABR 2022	Fecha Inf.	Calif. (2)	Monto *	Días Venc.		
BCP	1.671.163,72	1.594.516,54	1.536.463,15	30/04/2022	NOR	1.543.414,02			
BBVA	437.992,06	397.410,23	369.800,00	30/04/2022	NOR	383.400,00			
BANCO GNB PERU	0,00	0,00	0,00	30/04/2022	SCAL	0,00			
SCOTIABANK	0,00								
TOTAL	2.109.155,78	1.991.926,77	1.906.263,15			1.926.814,02			

(1) Ver detalle en el cuadro de Rectificaciones SBS

(2) NOR: Normal, CPP: Con Problemas Potenciales, DEF: Deficiente, DUD: Dudoso, PER: Pérdida, SCAL: Sin Calificación

Detalle de la deuda de Otros Créditos

Entidad	Deuda Anterior			Deuda a MAY 2022				Disc.
	NOV 2021	FEB 2022	ABR 2022	Fecha Inf.	Calif. (2)	Monto	Días Venc.	
TOTAL								

(2) NOR: Normal, CPP: Con Problemas Potenciales, DEF: Deficiente, DUD: Dudoso, PER: Pérdida, SCAL: Sin Calificación

Detalle de vencidos

# Doc	Fuente - Acreedor	Monto *	Días Venc.

Utilización de Líneas de Crédito

Instituciones	**	Línea Aprobada	Línea No Utilizada	Línea Utilizada	% L. Ut.
BCP	TOT		6.987,00		
TOTAL			6.987,00		0%

**(TOT): Otras Tarjetas de Crédito

Principales Acreedores

Montos expresados en unidades de soles*

Resumen de Deudas

Descripción de la Deuda	Monto *	Días
Deuda total SBS al 30/04/2022	1.926.814,02	
% Calificación normal	100,00	
Peor Calificación (2)	NOR	
Otros Créditos	0,00	****

Detalle de deuda SBS/Microfinanzas

Institución SBS	Calif. (2)	Saldo *	% Ven.	Días Venc.	Rect.(1)
BCP	NOR	1.543.414,02	0,00		
BBVA	NOR	383.400,00	0,00		
BANCO GNB PERU	SCAL	0,00	0,00		
Deuda Total SBS/MicroFinanzas		1.926.814,02	0		

Detalle de Riesgos SBS/Microfinanzas

Concepto	Saldo *
Deuda Directa	1.447.564,02
Deuda Indirecta	479.250,00
Deuda Castigada	0,00
Deuda Total SBS/MicroFinanzas	1.926.814,02
Línea Tarj. Cred. No utilizada	6.987,00
Total Riesgo SBS/MicroFinanzas	1.933.801,02

Detalle de deuda Otros Créditos

Empresa	Calif. (2)	Saldo *	% Ven.	Días Venc.	Disc.
Deuda Total Otros Créditos		0,00	0		

Detalle de vencidos

# Doc	Fuente - Acreedor	Monto *	Días Venc.
-------	-------------------	---------	------------

Detalle Variación

Montos expresados en unidades de soles*

Resumen de la variación

Descripción de la deuda	25/04/2022	23/05/2022	Variación
Score	0.000	0.000	0.000
Nro. Entidades SBS/Microf.	3	3	0
Riesgo Total SBS/Microf. *	1.906.263,15	1.926.814,02	
Deuda Directa	1.444.013,15	1.447.564,02	3.550,87
Deuda Indirecta	462.250,00	479.250,00	17.000,00
Deuda Castigada	0,00	0,00	0,00

Variación del Riesgo Total SBS/Microf. *	Antes	23/05/2022	Variación
Último Mes	1.906.263,15	1.926.814,02	20.550,87
Último Trimestre	1.991.926,77	1.926.814,02	-65.112,75
Último Semestre	2.109.155,78	1.926.814,02	-182.341,76
Último Año	2.024.363,24	1.926.814,02	-97.549,22

Calificación SBS/Microf.	25/04/2022	23/05/2022	Variación
% NOR (Normal)	100.00	100.00	
% CPP (Con Problemas Potenciales)	0.00	0.00	0.00
% DEF (Deficiente)	0.00	0.00	0.00
% DUD (Dudoso)	0.00	0.00	0.00
% PER (Pérdida)	0.00	0.00	0.00

Deuda vencida *	25/04/2022	23/05/2022	Variación
Total deuda vencida	0,00	0,00	0,00
Deuda por Otros Créditos *	25/04/2022	23/05/2022	Variación

Total deuda otros créditos	0,00	0,00	0,00
----------------------------	------	------	------

Detalle de la variación

Fuente - Acreedor *	25/04/2022	23/05/2022	Variación
---------------------	------------	------------	-----------

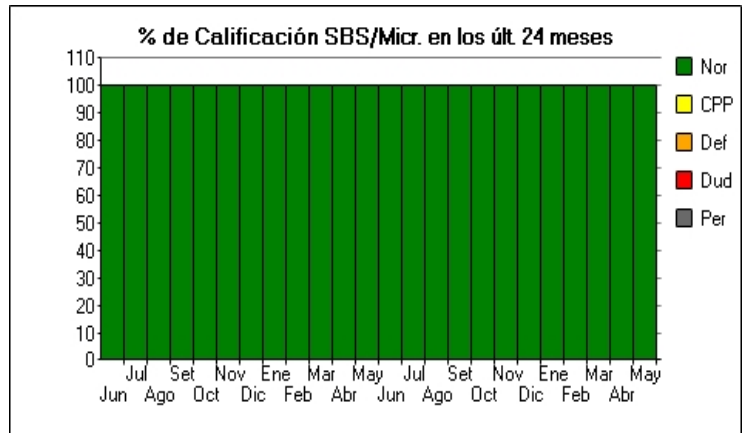
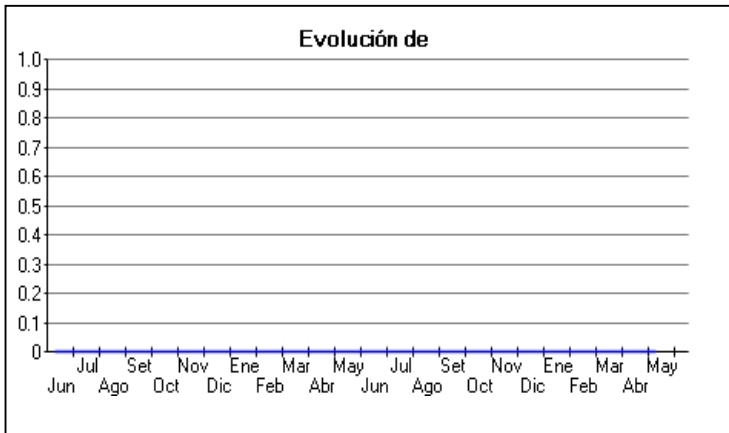
Posición Histórica

Montos expresados en unidades de soles*

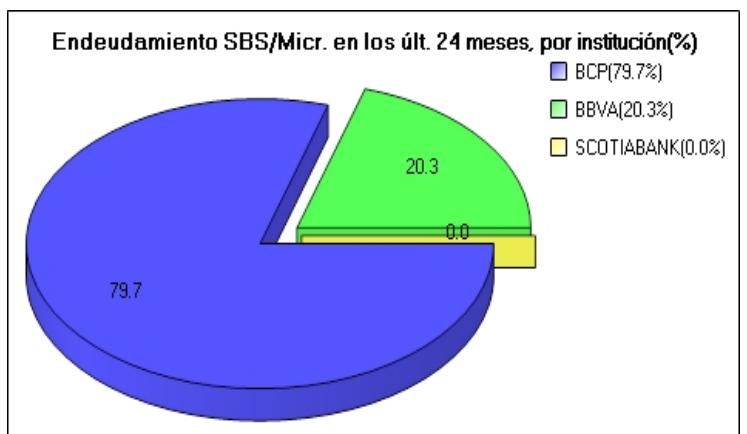
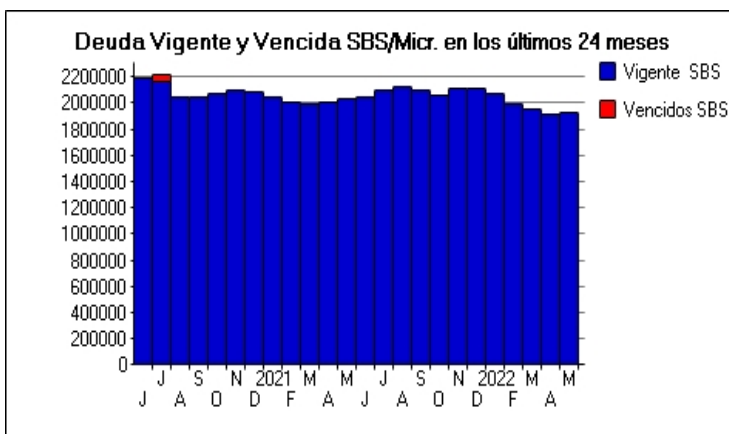
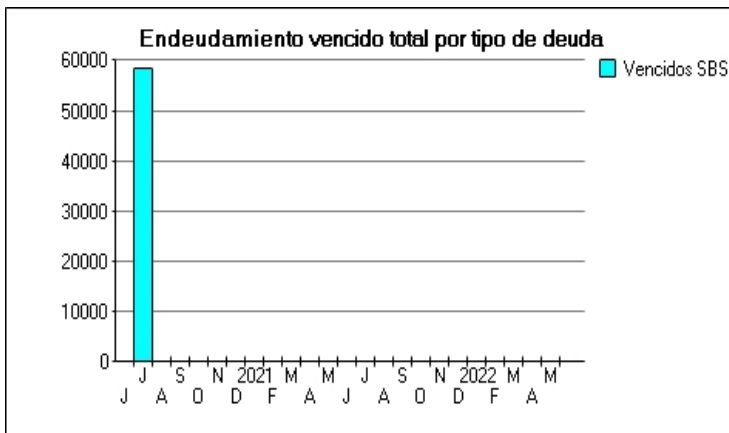
Fecha de Proceso	Sema. Actual	Sem. Riesgo	Var.	Superintendencia de Banca y Seguros (SBS/Microfinan.)				Otros Créditos	Otros Vencidos *				Ctas. Cerr./Anu.		Otros Repor. Negati.		
				# Enti.	Deuda Total *	% Cali. normal	Peor Califi.(2)		Deuda Vencida *	Protestos	Docs. Impagos	Deuda Tributaria	Deuda Laboral	Cta. Cte.		Tar. Créd.	
23/05/202	●	0.000	☰	3	1.926.814,02	100.00	NOR	0,00	0,00	0,00	0,00	0,00	0,00	0,00	0	0	0
25/04/202	●	0.000	☰	3	1.906.263,15	100.00	NOR	0,00	0,00	0,00	0,00	0,00	0,00	0,00	0	0	0
22/03/202	●	0.000	☰	3	1.951.716,84	100.00	NOR	0,00	0,00	0,00	0,00	0,00	0,00	0,00	0	0	0
23/02/202	●	0.000	☰	3	1.991.926,77	100.00	NOR	0,00	0,00	0,00	0,00	0,00	0,00	0,00	0	0	0
24/01/202	●	0.000	☰	4	2.064.348,10	100.00	NOR	0,00	0,00	0,00	0,00	0,00	0,00	0,00	0	0	0
21/12/202	●	0.000	☰	4	2.113.807,18	100.00	NOR	0,00	0,00	0,00	0,00	0,00	0,00	0,00	0	0	0
23/11/202	●	0.000	☰	4	2.109.155,78	100.00	NOR	0,00	0,00	0,00	0,00	0,00	0,00	0,00	0	0	0
22/10/202	●	0.000	☰	5	2.055.717,22	100.00	NOR	0,00	0,00	0,00	0,00	0,00	0,00	0,00	0	0	0
23/09/202	●	0.000	☰	5	2.098.658,33	100.00	NOR	0,00	0,00	0,00	0,00	0,00	0,00	0,00	0	0	0
23/08/202	●	0.000	☰	5	2.127.539,43	100.00	NOR	0,00	0,00	0,00	0,00	0,00	0,00	0,00	0	0	0
24/07/202	●	0.000	☰	5	2.092.523,06	100.00	NOR	0,00	0,00	0,00	0,00	0,00	0,00	0,00	0	0	0
23/06/202	●	0.000	☰	5	2.042.843,36	100.00	NOR	0,00	0,00	0,00	0,00	0,00	0,00	0,00	0	0	0
24/05/202	●	0.000	☰	5	2.024.363,24	100.00	NOR	0,00	0,00	0,00	0,00	0,00	0,00	0,00	0	0	0
23/04/202	●	0.000	☰	5	2.005.801,08	100.00	NOR	0,00	0,00	0,00	0,00	0,00	0,00	0,00	0	0	0
25/03/202	●	0.000	☰	5	1.988.720,43	100.00	NOR	0,00	0,00	0,00	0,00	0,00	0,00	0,00	0	0	0
26/02/202	●	0.000	☰	5	2.000.067,95	100.00	NOR	0,00	0,00	0,00	0,00	0,00	0,00	0,00	0	0	0
23/01/202	●	0.000	☰	5	2.042.422,05	100.00	NOR	0,00	0,00	0,00	0,00	0,00	0,00	0,00	0	0	0
22/12/202	●	0.000	☰	5	2.082.577,62	100.00	NOR	0,00	0,00	0,00	0,00	0,00	0,00	0,00	0	0	0
25/11/202	●	0.000	☰	5	2.098.711,88	100.00	NOR	0,00	0,00	0,00	0,00	0,00	0,00	0,00	0	0	0
24/10/202	●	0.000	☰	5	2.074.670,59	100.00	NOR	0,00	0,00	0,00	0,00	0,00	0,00	0,00	0	0	0
28/09/202	●	0.000	☰	5	2.041.211,66	100.00	NOR	0,00	0,00	0,00	0,00	0,00	0,00	0,00	0	0	0
24/08/202	●	0.000	☰	5	2.049.085,90	100.00	NOR	0,00	0,00	0,00	0,00	0,00	0,00	0,00	0	0	0
24/07/202	●	0.000	☰	5	2.217.684,23	100.00	NOR	58.517,77	0,00	0,00	0,00	0,00	0,00	0,00	0	0	0
23/06/202	●	0.000	☰	5	2.193.349,03	100.00	NOR	0,00	0,00	0,00	0,00	0,00	0,00	0,00	0	0	0

Gráficos

Montos expresados en unidades de soles*



NOR: Normal, CPP: Con Problemas Potenciales, DEF: Deficiente, DUD: Dudoso, PER: Pérdida, SCAL: Sin Calificación



Reporte de Vencidos

Montos expresados en unidades de soles*

Fuente - Acreedor	FEB 2022			MAR 2022			ABR 2022			MAY 2022		
	# Docs.	Monto *	Dias V.	# Docs.	Monto *	Dias V.	# Docs.	Monto *	Dias V.	# Docs.	Monto *	Dias V.

Montos expresados en unidades de soles*

Fuente - Acreedor	OCT 2021			NOV 2021			DIC 2021			ENE 2022		
	# Docs.	Monto *	Dias V.	# Docs.	Monto *	Dias V.	# Docs.	Monto *	Dias V.	# Docs.	Monto *	Dias V.

Montos expresados en unidades de soles*

Fuente - Acreedor	JUN 2021			JUL 2021			AGO 2021			SET 2021		
	# Docs.	Monto *	Dias V.	# Docs.	Monto *	Dias V.	# Docs.	Monto *	Dias V.	# Docs.	Monto *	Dias V.

Reporte SBS/Microfinanzas

Montos expresados en unidades de soles*

Última fecha reportada por la SBS : 30/04/2022

ÚLTIMOS 6 MESES		DIC 2021 (SBS: NOV 2021)	ENE 2022 (SBS: DIC 2021)	FEB 2022 (SBS: ENE 2022)	MAR 2022 (SBS: FEB 2022)	ABR 2022 (SBS: MAR 2022)	MAY 2022 (SBS: ABR 2022)
% Porcentaje	NOR (Normal)	100.00	100.00	100.00	100.00	100.00	100.00
de	CPP (Con Problemas Pote.)	0.00	0.00	0.00	0.00	0.00	0.00
	DEF (Deficiente)	0.00	0.00	0.00	0.00	0.00	0.00
Calificación	DUD (Dudoso)	0.00	0.00	0.00	0.00	0.00	0.00
	PER (Pérdida)	0.00	0.00	0.00	0.00	0.00	0.00

Institución	DIC 2021 (SBS: NOV 2021)		ENE 2022 (SBS: DIC 2021)		FEB 2022 (SBS: ENE 2022)		MAR 2022 (SBS: FEB 2022)		ABR 2022 (SBS: MAR 2022)		MAY 2022 (SBS: ABR 2022)	
	Monto *	Dias V.	Monto *	Dias V.	Monto *	Dias V.	Monto *	Dias V.	Monto *	Dias V.	Monto *	Dias V.
BCP	1.668.515,12		1.637.357,01		1.594.516,54		1.563.006,61		1.536.463,15		1.543.414,02	
BBVA	445.292,06		426.991,09	2	397.410,23		388.710,23		369.800,00		383.400,00	
BANCO GNB PERU	0,00		0,00		0,00		0,00		0,00		0,00	
BIF												
SCOTIABANK	0,00		0,00									
TOTAL	2.113.807,18		2.064.348,10	2	1.991.926,77		1.951.716,84		1.906.263,15		1.926.814,02	

Última fecha reportada por la SBS : 30/04/2022

Operación	DIC 2021 (SBS: NOV 2021)		ENE 2022 (SBS: DIC 2021)		FEB 2022 (SBS: ENE 2022)		MAR 2022 (SBS: FEB 2022)		ABR 2022 (SBS: MAR 2022)		MAY 2022 (SBS: ABR 2022)	
	Monto *	Dias V.	Monto *	Dias V.	Monto *	Dias V.	Monto *	Dias V.	Monto *	Dias V.	Monto *	Dias V.
RESUMEN												
- Total Deuda	2.113.807,18		2.064.348,10	2	1.991.926,77		1.951.716,84		1.906.263,15		1.926.814,02	
- Línea No Utilizada	576.420,64		775.965,15		6.637,08		6.637,08		6.987,00		6.987,00	
- Garantías	3.206.342,00		3.162.097,00		2.847.748,00		2.801.619,00		2.976.809,00		3.056.493,00	
- PROGRAMA REACTIVA PERU	900.146,00		900.146,00		900.146,00		900.146,00		900.146,00		900.146,00	
CREDITOS DIRECTOS												
- CRÉDITOS VIGENTES	1.606.057,18		1.565.973,10	2	1.511.551,77		1.482.216,84		1.444.013,15		1.447.564,02	
-- MedE: Cred.Rev.LíneaTarj.Crédito	378,36		399,90		349,92		349,92					
-- MedE: Descuentos	39.092,06		28.291,09	2	13.110,23		13.110,23					
--- Letras	39.092,06		28.291,09	2	13.110,23		13.110,23					
-- MedE: Préstamos	1.566.586,76		1.537.282,11		1.498.091,62		1.468.756,69		1.444.013,15		1.447.564,02	
--- NoRevolventes	1.566.586,76		1.537.282,11		1.498.091,62		1.468.756,69		1.444.013,15		1.447.564,02	
CREDITOS INDIRECTOS												
- CartasFianzaOtorgadas	507.750,00		498.375,00		480.375,00		469.500,00		462.250,00		479.250,00	
LINEA NO UTIL. Y CRED. NO DESEMB.												
- LinCredDescuentos	569.812,00		769.378,05									
- LinCredTarjetaCrédito	6.608,64		6.587,10		6.637,08		6.637,08		6.987,00		6.987,00	
GARANTIAS												
- GARANTIAS RECIBIDAS	3.206.344,18		3.162.100,97		2.847.749,94		2.801.621,19		2.976.811,23		3.056.494,41	

-- 1eraHipotecasInmuebles	1.293.781,92	1.269.893,78	994.624,50	972.107,63	957.096,39	992.295,17
-- Gob. Nacional Reprog. Reactiva Perú	810.131,40	810.131,40	810.131,40	810.131,40	810.131,40	810.131,40
-- OtrasGtiasNoPref	1.102.426,80	1.082.071,80	1.042.990,20	1.019.378,40	1.209.579,74	1.254.064,01
-- GtiasNoPref(AvalyFianza)	4,06	3,99	3,84	3,76	3,70	3,83

Montos expresados en unidades de soles*

Última fecha reportada por la SBS : 30/04/2022

6 MESES ANTERIORES		JUN 2021 (SBS: MAY 2021)	JUL 2021 (SBS: JUN 2021)	AGO 2021 (SBS: JUL 2021)	SET 2021 (SBS: AGO 2021)	OCT 2021 (SBS: SET 2021)	NOV 2021 (SBS: OCT 2021)
% Porcentaje de Calificación	NOR (Normal)	100,00	100,00	100,00	100,00	100,00	100,00
	CPP (Con Problemas Pote.)	0,00	0,00	0,00	0,00	0,00	0,00
	DEF (Deficiente)	0,00	0,00	0,00	0,00	0,00	0,00
	DUD (Dudoso)	0,00	0,00	0,00	0,00	0,00	0,00
	PER (Pérdida)	0,00	0,00	0,00	0,00	0,00	0,00

Institución	JUN 2021 (SBS: MAY 2021)		JUL 2021 (SBS: JUN 2021)		AGO 2021 (SBS: JUL 2021)		SET 2021 (SBS: AGO 2021)		OCT 2021 (SBS: SET 2021)		NOV 2021 (SBS: OCT 2021)	
	Monto *	Dias V.	Monto *	Dias V.	Monto *	Dias V.	Monto *	Dias V.	Monto *	Dias V.	Monto *	Dias V.
BCP	1.621.021,77		1.613.003,28		1.629.819,65		1.620.965,91		1.612.725,26		1.671.163,72	
BBVA	421.821,59		479.519,78		497.719,78	3	477.692,42	1	442.991,96		437.992,06	
BANCO GNB PERU	0,00		0,00		0,00		0,00		0,00		0,00	
BIF	0,00		0,00		0,00		0,00		0,00		0,00	
SCOTIABANK	0,00		0,00		0,00		0,00		0,00		0,00	
TOTAL	2.042.843,36		2.092.523,06		2.127.539,43	3	2.098.658,33	1	2.055.717,22		2.109.155,78	

Última fecha reportada por la SBS : 30/04/2022

Operación	JUN 2021 (SBS: MAY 2021)		JUL 2021 (SBS: JUN 2021)		AGO 2021 (SBS: JUL 2021)		SET 2021 (SBS: AGO 2021)		OCT 2021 (SBS: SET 2021)		NOV 2021 (SBS: OCT 2021)	
	Monto *	Dias V.	Monto *	Dias V.	Monto *	Dias V.	Monto *	Dias V.	Monto *	Dias V.	Monto *	Dias V.
RESUMEN												
- Total Deuda	2.042.843,36		2.092.523,06		2.127.539,43	3	2.098.658,33	1	2.055.717,22		2.109.155,78	
- Línea No Utilizada	920.286,66		874.104,64		915.010,65		951.934,24		1.009.655,21		566.168,18	
- Garantías	3.875.577,00		4.486.392,00		4.053.819,00		4.089.146,00		4.129.291,00		3.163.278,00	
- PROGRAMA REACTIVA PERU	900.146,00		900.146,00		900.146,00		900.146,00		900.146,00		900.146,00	
CREDITOS DIRECTOS												
- CRÉDITOS VIGENTES	1.661.043,36		1.706.723,06		1.723.539,43	3	1.690.258,33	1	1.642.317,22		1.610.530,78	
-- GranE: SobregirosCC			45,10									
-- GranE: Préstamos	1.621.021,77		1.612.958,18									
--- NoRevolventes	1.621.021,77		1.612.958,18									
-- MedE: Cred. Rev. Línea Tarj. Crédito											390,47	
-- MedE: SobregirosCC									19,38			
-- MedE: Descuentos	40.021,59		93.719,78		93.719,78	3	69.292,42	1	29.591,96		39.092,06	
--- Letras	40.021,59		93.719,78		93.719,78	3	69.292,42	1	29.591,96		39.092,06	
-- MedE: Préstamos					1.629.819,65		1.620.965,91		1.612.705,88		1.571.048,25	
--- NoRevolventes					1.629.819,65		1.620.965,91		1.612.705,88		1.571.048,25	
CREDITOS INDIRECTOS												
- Cartas Fianza Otorgadas	381.800,00		385.800,00		404.000,00		408.400,00		413.400,00		498.625,00	
LINEA NO UTIL. Y CRED. NO DESEMB.												
- LinCredDescuentos	913.299,66		867.117,64		908.023,65		945.117,24		1.002.668,21		559.571,65	
- LinCredTarjeta Crédito	6.987,00		6.987,00		6.987,00		6.817,00		6.987,00		6.596,53	
GARANTIAS												
- GARANTIAS RECIBIDAS	3.875.578,97		4.486.394,71		4.053.821,33		4.089.148,64		4.129.293,32		3.163.280,78	
-- 1eraHipotecasInmuebles	1.265.638,55		1.857.598,25		1.339.229,89		1.353.815,56		1.370.390,19		1.270.530,79	
-- Gob. Nacional Reactiva Perú	810.131,40		810.131,40									
-- Gob. Nacional Reprog. Reactiva Perú					810.131,40		810.131,40		810.131,40		810.131,40	
-- OtrasGtiasNoPref	1.036.205,20		1.047.061,20		1.096.456,00		1.108.397,60		1.121.967,60		1.082.614,60	
-- GtiasNoPref(AvalyFianza)	763.603,82		771.603,86		808.004,04		816.804,08		826.804,13		3,99	

Reporte SBS/Microfinanzas por entidades

Reportado por : BCP

Última fecha reportada por la SBS : 30/04/2022

Operación	DIC 2021 (SBS: NOV2021)		ENE 2022 (SBS: DIC2021)		FEB 2022 (SBS: ENE2022)		MAR 2022 (SBS: FEB2022)		ABR 2022 (SBS: MAR2022)		MAY 2022 (SBS: ABR2022)	
	Monto *	Dias V.	Monto *	Dias V.	Monto *	Dias V.	Monto *	Dias V.	Monto *	Dias V.	Monto *	Dias V.
Calificación (2)	NOR		NOR		NOR		NOR		NOR		NOR	
RESUMEN												
- Total Deuda	1.668.515,12		1.637.357,01		1.594.516,54		1.563.006,61		1.536.463,15		1.543.414,02	
- Línea No Utilizada	6.608,64		6.587,10		6.637,08		6.637,08		6.987,00		6.987,00	
- Garantías	2.963.861,00		2.924.095,00		2.847.745,00		2.801.616,00		2.976.806,00		3.056.490,00	
- PROGRAMA REACTIVA PERU	900.146,00		900.146,00		900.146,00		900.146,00		900.146,00		900.146,00	
CREDITOS DIRECTOS												
- CRÉDITOS VIGENTES	1.566.965,12		1.537.682,01		1.498.441,54		1.469.106,61		1.444.013,15		1.447.564,02	
-- MedE: Cred.Rev.LíneaTarj. Crédito	378,36		399,90		349,92		349,92					
-- MedE: Préstamos	1.566.586,76		1.537.282,11		1.498.091,62		1.468.756,69		1.444.013,15		1.447.564,02	
--- NoRevolventes	1.566.586,76		1.537.282,11		1.498.091,62		1.468.756,69		1.444.013,15		1.447.564,02	
CREDITOS INDIRECTOS												
- CartasFianzaOtorgadas	101.550,00		99.675,00		96.075,00		93.900,00		92.450,00		95.850,00	
LINEA NO UTIL. Y CRED. NO DESEMB.												
- LinCredTarjetaCrédito	6.608,64		6.587,10		6.637,08		6.637,08		6.987,00		6.987,00	
GARANTIAS												
- GARANTIAS RECIBIDAS	2.963.863,10		2.924.097,01		2.847.746,10		2.801.617,43		2.976.807,53		3.056.490,58	
-- 1eraHipotecasInmuebles	1.051.304,90		1.031.893,81		994.624,50		972.107,63		957.096,39		992.295,17	
-- Gob. Nacional Reprog. Reactiva Perú	810.131,40		810.131,40		810.131,40		810.131,40		810.131,40		810.131,40	
-- OtrasGtiasNoPref	1.102.426,80		1.082.071,80		1.042.990,20		1.019.378,40		1.209.579,74		1.254.064,01	

Última fecha reportada por la SBS : 30/04/2022

Operación	JUN 2021 (SBS: MAY2021)		JUL 2021 (SBS: JUN2021)		AGO 2021 (SBS: JUL2021)		SET 2021 (SBS: AGO2021)		OCT 2021 (SBS: SET2021)		NOV 2021 (SBS: OCT2021)	
	Monto *	Dias V.	Monto *	Dias V.	Monto *	Dias V.	Monto *	Dias V.	Monto *	Dias V.	Monto *	Dias V.
Calificación (2)	NOR		NOR		NOR		NOR		NOR		NOR	
RESUMEN												
- Total Deuda	1.621.021,77		1.613.003,28		1.629.819,65		1.620.965,91		1.612.725,26		1.671.163,72	
- Línea No Utilizada	388.787,00		392.787,00		410.987,00		415.217,00		420.387,00		6.596,53	
- Garantías	2.834.490,00		2.855.698,00		2.952.197,00		2.975.526,00		3.002.037,00		2.925.156,00	
- PROGRAMA REACTIVA PERU	900.146,00		900.146,00		900.146,00		900.146,00		900.146,00		900.146,00	
CREDITOS DIRECTOS												
- CRÉDITOS VIGENTES	1.621.021,77		1.613.003,28		1.629.819,65		1.620.965,91		1.612.725,26		1.571.438,72	
-- GranE: SobregirosCC			45,10									
-- GranE: Préstamos	1.621.021,77		1.612.958,18									
--- NoRevolventes	1.621.021,77		1.612.958,18									
-- MedE: Cred.Rev.LíneaTarj. Crédito											390,47	
-- MedE: SobregirosCC									19,38			
-- MedE: Préstamos					1.629.819,65		1.620.965,91		1.612.705,88		1.571.048,25	
--- NoRevolventes					1.629.819,65		1.620.965,91		1.612.705,88		1.571.048,25	
CREDITOS INDIRECTOS												
- CartasFianzaOtorgadas											99.725,00	
LINEA NO UTIL. Y CRED. NO DESEMB.												
- LinCredDescuentos	381.800,00		385.800,00		404.000,00		408.400,00		413.400,00			
- LinCredTarjetaCrédito	6.987,00		6.987,00		6.987,00		6.817,00		6.987,00		6.596,53	
GARANTIAS												
- GARANTIAS RECIBIDAS	2.834.490,74		2.855.699,32		2.952.198,38		2.975.527,82		3.002.038,55		2.925.157,43	
-- 1eraHipotecasInmuebles	988.154,14		998.506,72		1.045.610,98		1.056.998,82		1.069.939,55		1.032.411,43	
-- Gob. Nacional Reactiva Perú	810.131,40		810.131,40									
-- Gob. Nacional Reprog. Reactiva Perú					810.131,40		810.131,40		810.131,40		810.131,40	
-- OtrasGtiasNoPref	1.036.205,20		1.047.061,20		1.096.456,00		1.108.397,60		1.121.967,60		1.082.614,60	

Reportado por : BBVA

Última fecha reportada por la SBS : 30/04/2022

Operación	DIC 2021 (SBS: NOV2021)		ENE 2022 (SBS: DIC2021)		FEB 2022 (SBS: ENE2022)		MAR 2022 (SBS: FEB2022)		ABR 2022 (SBS: MAR2022)		MAY 2022 (SBS: ABR2022)	
	Monto *	Dias V.	Monto *	Dias V.	Monto *	Dias V.	Monto *	Dias V.	Monto *	Dias V.	Monto *	Dias V.
Calificación (2)	NOR		NOR		NOR		NOR		NOR		NOR	
RESUMEN												
- Total Deuda	445.292,06		426.991,09	2	397.410,23		388.710,23		369.800,00		383.400,00	

- Línea No Utilizada	569.812,00	570.028,05									
CREDITOS DIRECTOS											
- CRÉDITOS VIGENTES	39.092,06	28.291,09	2	13.110,23	13.110,23						
-- MedE: Descuentos	39.092,06	28.291,09	2	13.110,23	13.110,23						
--- Letras	39.092,06	28.291,09	2	13.110,23	13.110,23						
CREDITOS INDIRECTOS											
- CartasFianzaOtorgadas	406.200,00	398.700,00		384.300,00	375.600,00		369.800,00		383.400,00		
LINEA NO UTIL. Y CRED. NO DESEMB.											
- LinCredDescuentos	569.812,00	570.028,05									

Última fecha reportada por la SBS : 30/04/2022

Operación	JUN 2021 (SBS: MAY2021)		JUL 2021 (SBS: JUN2021)		AGO 2021 (SBS: JUL2021)		SET 2021 (SBS: AGO2021)		OCT 2021 (SBS: SET2021)		NOV 2021 (SBS: OCT2021)	
	Monto *	Dias V.	Monto *	Dias V.	Monto *	Dias V.	Monto *	Dias V.	Monto *	Dias V.	Monto *	Dias V.
Calificación (2)	NOR		NOR		NOR		NOR		NOR		NOR	
RESUMEN												
- Total Deuda	421.821,59		479.519,78		497.719,78	3	477.692,42	1	442.991,96		437.992,06	
- Línea No Utilizada	531.499,66		481.317,64		504.023,65		536.717,24		589.268,21		559.571,65	
CREDITOS DIRECTOS												
- CRÉDITOS VIGENTES	40.021,59		93.719,78		93.719,78	3	69.292,42	1	29.591,96		39.092,06	
-- MedE: Descuentos	40.021,59		93.719,78		93.719,78	3	69.292,42	1	29.591,96		39.092,06	
--- Letras	40.021,59		93.719,78		93.719,78	3	69.292,42	1	29.591,96		39.092,06	
CREDITOS INDIRECTOS												
- CartasFianzaOtorgadas	381.800,00		385.800,00		404.000,00		408.400,00		413.400,00		398.900,00	
LINEA NO UTIL. Y CRED. NO DESEMB.												
- LinCredDescuentos	531.499,66		481.317,64		504.023,65		536.717,24		589.268,21		559.571,65	

Reportado por : BANCO GNB PERU

Última fecha reportada por la SBS : 30/04/2022

Operación	DIC 2021 (SBS: NOV2021)		ENE 2022 (SBS: DIC2021)		FEB 2022 (SBS: ENE2022)		MAR 2022 (SBS: FEB2022)		ABR 2022 (SBS: MAR2022)		MAY 2022 (SBS: ABR2022)	
	Monto *	Dias V.	Monto *	Dias V.	Monto *	Dias V.	Monto *	Dias V.	Monto *	Dias V.	Monto *	Dias V.
Calificación (2)	SCAL		SCAL		SCAL		SCAL		SCAL		SCAL	
RESUMEN												
- Garantías	4,00		3,00		3,00		3,00		3,00		3,00	
GARANTIAS												
- GARANTIAS RECIBIDAS	4,06		3,99		3,84		3,76		3,70		3,83	
-- GtiasNoPref(AvalyFianza)	4,06		3,99		3,84		3,76		3,70		3,83	

Última fecha reportada por la SBS : 30/04/2022

Operación	JUN 2021 (SBS: MAY2021)		JUL 2021 (SBS: JUN2021)		AGO 2021 (SBS: JUL2021)		SET 2021 (SBS: AGO2021)		OCT 2021 (SBS: SET2021)		NOV 2021 (SBS: OCT2021)	
	Monto *	Dias V.	Monto *	Dias V.	Monto *	Dias V.	Monto *	Dias V.	Monto *	Dias V.	Monto *	Dias V.
Calificación (2)	SCAL		SCAL		SCAL		SCAL		SCAL		SCAL	
RESUMEN												
- Garantías	3,00		3,00		4,00		4,00		4,00		3,00	
GARANTIAS												
- GARANTIAS RECIBIDAS	3,82		3,86		4,04		4,08		4,13		3,99	
-- GtiasNoPref(AvalyFianza)	3,82		3,86		4,04		4,08		4,13		3,99	

Reportado por : BIF

Última fecha reportada por la SBS : 30/04/2022

Operación	DIC 2021 (SBS: NOV2021)		ENE 2022 (SBS: DIC2021)		FEB 2022 (SBS: ENE2022)		MAR 2022 (SBS: FEB2022)		ABR 2022 (SBS: MAR2022)		MAY 2022 (SBS: ABR2022)	
	Monto *	Dias V.	Monto *	Dias V.	Monto *	Dias V.	Monto *	Dias V.	Monto *	Dias V.	Monto *	Dias V.
Calificación (2)												
RESUMEN												

Última fecha reportada por la SBS : 30/04/2022

Operación	JUN 2021 (SBS: MAY2021)		JUL 2021 (SBS: JUN2021)		AGO 2021 (SBS: JUL2021)		SET 2021 (SBS: AGO2021)		OCT 2021 (SBS: SET2021)		NOV 2021 (SBS: OCT2021)	
	Monto *	Dias V.	Monto *	Dias V.	Monto *	Dias V.	Monto *	Dias V.	Monto *	Dias V.	Monto *	Dias V.
Calificación (2)	SCAL		SCAL		SCAL		SCAL		SCAL		SCAL	

RESUMEN						
- Garantías	763.600,00	771.600,00	808.000,00	816.800,00	826.800,00	
GARANTIAS						
- GARANTIAS RECIBIDAS	763.600,00	771.600,00	808.000,00	816.800,00	826.800,00	
-- GtiasNoPref(AvalyFianza)	763.600,00	771.600,00	808.000,00	816.800,00	826.800,00	

Reportado por : SCOTIABANK

Última fecha reportada por la SBS : 30/04/2022

Operación	DIC 2021 (SBS: NOV2021)		ENE 2022 (SBS: DIC2021)		FEB 2022 (SBS: ENE2022)		MAR 2022 (SBS: FEB2022)		ABR 2022 (SBS: MAR2022)		MAY 2022 (SBS: ABR2022)	
	Monto *	Dias V.	Monto *	Dias V.	Monto *	Dias V.	Monto *	Dias V.	Monto *	Dias V.	Monto *	Dias V.
Calificación (2)	SCAL		NOR									
RESUMEN												
- Linea No Utilizada			199.350,00									
- Garantías	242.477,00		237.999,00									
LINEA NO UTIL. Y CRED. NO DESEMB.												
- LinCredDescuentos			199.350,00									
GARANTIAS												
- GARANTIAS RECIBIDAS	242.477,02		237.999,97									
-- 1eraHipotecasInmuebles	242.477,02		237.999,97									

Última fecha reportada por la SBS : 30/04/2022

Operación	JUN 2021 (SBS: MAY2021)		JUL 2021 (SBS: JUN2021)		AGO 2021 (SBS: JUL2021)		SET 2021 (SBS: AGO2021)		OCT 2021 (SBS: SET2021)		NOV 2021 (SBS: OCT2021)	
	Monto *	Dias V.	Monto *	Dias V.	Monto *	Dias V.	Monto *	Dias V.	Monto *	Dias V.	Monto *	Dias V.
Calificación (2)	SCAL		SCAL		SCAL		SCAL		SCAL		SCAL	
RESUMEN												
- Garantías	277.484,00		859.091,00		293.618,00		296.816,00		300.450,00		238.119,00	
GARANTIAS												
- GARANTIAS RECIBIDAS	277.484,41		859.091,53		293.618,91		296.816,74		300.450,64		238.119,36	
-- 1eraHipotecasInmuebles	277.484,41		859.091,53		293.618,91		296.816,74		300.450,64		238.119,36	

Rectificaciones SBS

Entidad	Período SBS	Cuenta	Concepto Rectificación	Dice	Debe Decir
---------	-------------	--------	------------------------	------	------------

Aval/Codeudor

Montos expresados en unidades de soles*

Es Avalista de:			Información reportada por la SBS al 30/04/2022			
Tipo Doc	Nro Documento	Nombre/Razón Social	Act	Pre	12m	
RUC	20252254651	RASAN S.A.	●	●	●	
Institución SBS			Calif. (2)	Saldo *		
SCOTIABANK PERU S A A			NOR	3.794.287,42		
RUC	20524210712	GRUPO TRANSOCEANIC S.A.C.	●	●	●	
Institución SBS			Calif. (2)	Saldo *		
SCOTIABANK PERU S A A			NOR	2.127.870,00		

Montos expresados en unidades de soles*

Quiénes lo Avalan:			Información reportada por la SBS al 30/04/2022			
Tipo Doc	Nro Documento	Nombre/Razón Social	Act	Pre	12m	

Montos expresados en unidades de soles*

Es Avalista de:

Información Reportada por Entidades de Microfinanzas / Otros Créditos

Tipo Doc	Nro Documento	Nombre/Razón Social	Act	Pre	12m
----------	---------------	---------------------	-----	-----	-----

Montos expresados en unidades de soles*

Quiénes lo Avalan:

Información Reportada por Entidades de Microfinanzas / Otros Créditos

Tipo Doc	Nro Documento	Nombre/Razón Social	Act	Pre	12m
----------	---------------	---------------------	-----	-----	-----

Documentos Protestados como Deudor/Aceptante

Montos expresados en unidades*

Reportado por la Cámara de Comercio de Lima (CCL)

Documentos Protestados sin Regularizar

	# Doc	Monto (S/) *	Max Días Venc.
Total:	0	0,00	

Tipo de Cambio 3.701

Nro. Secuencia	Tip. ** Reg.	Acreedor/Girador	Tipo Doc.	Moneda	Monto *	Monto * (S/)	Boletín	F. Protesto	F. Venc	Días Venc.
----------------	--------------	------------------	-----------	--------	---------	--------------	---------	-------------	---------	------------

**PR: Protestos, CJ: Cobranza Judicial, MO: Moras, PP: Procesos Penales

Montos expresados en unidades*

Reportado por la Cámara de Comercio de Lima (CCL)

Documentos Protestados Regularizados

	# Doc	Monto (S/) *
Total:	0	0,00

Nro. Secuencia	Tip. ** Reg.	Acreedor/Girador	Tipo Doc.	Moneda	Monto *	Monto * (S/)	Boletín	F. Protesto	F. Venc.	F. Reg
----------------	--------------	------------------	-----------	--------	---------	--------------	---------	-------------	----------	--------

**PR: Protestos, CJ: Cobranza Judicial, MO: Moras, PP: Procesos Penales

Detalle de Vencidos

Comercio Exterior

Montos expresados en unidades de dólares

Muestra información reportada por la SUNAT desde el 07/02/2011

Resumen por Ejercicio

Ejercicio	Actividad	Número de Operaciones	Importe USD *	N° Países	3 países con mayor número de operaciones
-----------	-----------	-----------------------	---------------	-----------	------------------------------------------

Resumen por Meses

Actividad	Ejercicio	Mes	Número de Operaciones	Importe USD *	N° Países	3 países con mayor número de operaciones
-----------	-----------	-----	-----------------------	---------------	-----------	------------------------------------------

PUBLICACIÓN DIARIO "EL PERUANO"

Reporte Otros Créditos

Institución	DIC 2021		ENE 2022		FEB 2022		MAR 2022		ABR 2022		MAY 2022	
	Monto *	Dias V.	Monto *	Dias V.	Monto *	Dias V.	Monto *	Dias V.	Monto *	Dias V.	Monto *	Dias V.

Institución	JUN 2021		JUL 2021		AGO 2021		SET 2021		OCT 2021		NOV 2021	
	Monto *	Dias V.	Monto *	Dias V.	Monto *	Dias V.	Monto *	Dias V.	Monto *	Dias V.	Monto *	Dias V.

Reporte Otros Créditos por entidades

Sin Información