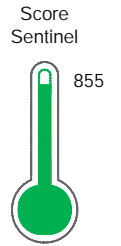


El reporte contiene solo los títulos seleccionados

- Información General
- Consulta Rápida
- Principales Acreedores
- Detalle Variación
- Posición Histórica
- Gráficos
- Rep. Vencidos
- Rep. SBS/Microf.
- SBS/Microf. Entidades
- Rectificaciones SBS
- Avalados/Avalistas
- Hechos de Importancia
- Documentos CCL
- Detalle de Vencidos
- Comercio Exterior
- Otros Créditos
- Otros Créd. Entidades
- Otros Rep. Negativos

RUC 20100281245 - ANDERS PERU S.A.C.

Fecha Proceso	Tipo Doc.	N. Doc.	Nota	Deuda Total *	Var.	Actual	Previo	12m
23/05/2022	RUC	20100281245	0.000	100.880.171,60		<span style="color: green;">●</span>	<span style="color: green;">●</span>	<span style="color: green;">●</span>



Riesgo Muy Bajo

\* La persona consultada cuenta con los siguientes créditos e indicadores.

- Línea de Crédito
- Está Avalado
- Buen Contribuyente SAT

## Sentinel Sabio

Bancarizado: SI

### Recomendación de Sentinel Sabio

Evaluación Crediticia



**APROBAR**  
Producto Générico

Detalle:

- Cumple con todas las reglas de evaluación

Cuota Estimada Mensual

S/ 4514791,



### Score Sentinel

Nivel de Riesgo

Riesgo Muy Bajo



Recomendación:

En este nivel de riesgo, 6 de 100 empresas podrían caer en incumplimiento en los próximos 12 meses

## Información General

### Datos Principales

09/06/2022: Última actualización de información reportada por SUNAT

Razón Social:	ANDERS PERU S.A.C.		
Nombre Comercial:	ANDERS PERU S.A.C.		
Tipo de Contribuyente:	SOCIEDAD ANONIMA CERRADA		
Estado de Contribuyente:	ACTIVO	Condición del Contribuyente:	HABIDO
Inicio de Actividades:	20/04/1964		
Tamaño contribuyente:	PRINCIPAL	Dependencia:	I.PRICO NACIONAL
Actividad Económica Principal	VTA. MAY. MAQUINARIA, EQUIPO Y MATER.		
Actividad Económica Secundaria 1	VTA. MAY. OTROS PRODUCTOS INTE	Actividad Económica Secundaria 2	-
Fecha Inscripción RRPP:	06/04/1964	Número de Partida Registral:	100281240000
Folio:	1	Asiento:	1

Agente de retención

### Direcciones Registradas

Dirección	Fuente
JIRON PASEO DEL BOSQUE NRO 500 INT 301 URBANIZACION CHACARILLA DEL ESTANQUE V SAN BORJA - LIMA - LIMA	SUNAT - DOMICILIO FISCAL
SECCION 5 - A NRO. S/N LTE. A LURIN - LIMA - LIMA	SUNAT - DEPOSITO
CALLE LOS HILANDEROS NRO. 109 URBANIZACION VULCANO ATE - LIMA - LIMA	SUNAT - L. COMERCIAL

### Representantes Legales

Nro Documento	Nombre de Representante	Semáforos			Fecha desde que ocupa Cargo	Cargo
		Act	Pre	12m		
07264230	DE LA FUENTE VILLA GARCIA RENE AUGUSTO				20/11/2020	APODERADO
08777405	ANDERS MOORES RICHARD EUGEN				04/11/2002	DIRECTOR
41164808	SHIMABUKURO YTOSU TOMIO				20/11/2020	APODERADO
42275949	ANDERS HORNING PETER MICHAEL				23/02/2015	GERENTE GENERAL

### Empresas Relacionadas a:

#### SHIMABUKURO YTOSU TOMIO

Ruc	Razón Social	Semáforos			Fecha desde que ocupa Cargo	Cargo	Estado
		Act	Pre	12m			
20556197432	REPRESENTACIONES KSR S.A.C.				27/03/2015	GERENTE GENERAL	BAJA PROV. POR OFICIO

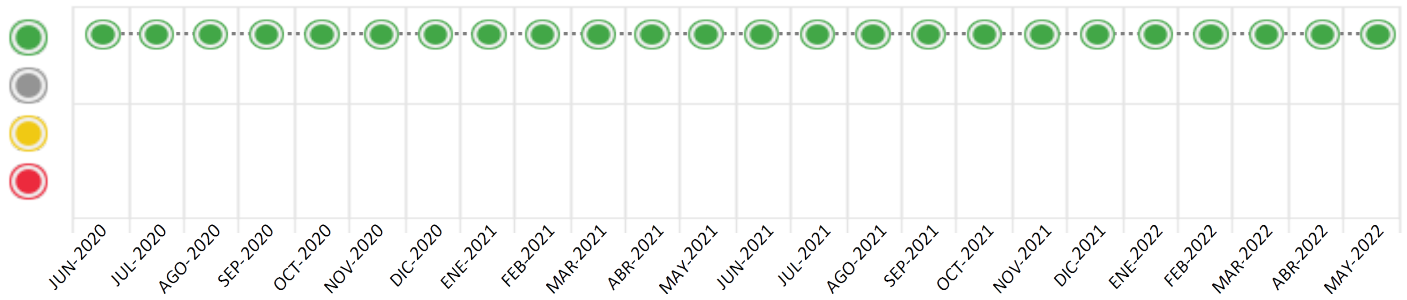
## Consulta Rápida





### Documento de identidad consultado

Fecha Proceso	Tipo Doc.	N. Doc.	Nombre o Raz. Social	Nota	Deuda Total *	Var.	Actual	Previo	12m
23/05/2022	RUC	20100281245	ANDERS PERU S.A.C.	0.000	100.880.171,60				

Montos expresados en unidades de soles\*

Semáforos de los últimos 24 meses



Semáforo	Descripción
	No registra información de deudas
	Mínimo Riesgo: Sin deudas vencidas
	Mediano Riesgo: Deudas con poco atraso*
	Alto Riesgo: Deudas con atraso significativo*

\*Semáforo deuda menor: Deuda vencida menor S/ 100 personas naturales o menor S/ 500 personas jurídicas

Verde:  $0 \leq \text{Sem.} < 0.001$   
 Amarillo:  $0.001 \leq \text{Sem.} < 2$   
 Rojo:  $2 < \text{Sem.} < 6$

Variación	Descripción
	Variación Negativa: La nueva información reportada ha incrementado tu riesgo crediticio
	Variación Positiva: La nueva información ha mejorado tu posición de riesgo
	Variación Porcentual Positiva: El monto total reportado por la SBS/Microfinanzas o número de instituciones financieras ha aumentado
	Variación Porcentual Negativa: El monto total reportado por la SBS/Microfinanzas o número de instituciones financieras ha disminuido
	Aproximadamente igual o igual

## Detalle de la deuda SBS/Microfinanzas

Entidad	Deuda Anterior			Deuda a MAY 2022				Rect. (1)	Disc.
	NOV 2021	FEB 2022	ABR 2022	Fecha Inf.	Calif. (2)	Monto *	Días Venc.		
BCP	47.116.636,24	55.602.294,00	56.772.100,23	30/04/2022	NOR	61.091.507,20			
BBVA	18.308.394,72	19.433.008,89	18.843.253,30	30/04/2022	NOR	19.506.804,40			
BIF	9.972.500,00	5.764.500,00	9.245.000,00	30/04/2022	NOR	9.585.000,00			
INTERBANK	8.775.800,00	4.227.300,00	7.396.000,00	30/04/2022	NOR	7.668.000,00			
SCOTIABANK	5.979.000,00	9.014.970,00	8.900.420,00	30/04/2022	NOR	3.028.860,00			
BANCO GNB PERU	0,00	0,00	0,00	30/04/2022	SCAL	0,00			
<b>TOTAL</b>	<b>90.152.330,96</b>	<b>94.042.072,89</b>	<b>101.156.773,53</b>			<b>100.880.171,60</b>			

(1) Ver detalle en el cuadro de Rectificaciones SBS

(2) NOR: Normal, CPP: Con Problemas Potenciales, DEF: Deficiente, DUD: Dudoso, PER: Pérdida, SCAL: Sin Calificación

## Detalle de la deuda de Otros Créditos

Entidad	Deuda Anterior			Deuda a MAY 2022				Disc.
	NOV 2021	FEB 2022	ABR 2022	Fecha Inf.	Calif. (2)	Monto	Días Venc.	
<b>TOTAL</b>								

(2) NOR: Normal, CPP: Con Problemas Potenciales, DEF: Deficiente, DUD: Dudoso, PER: Pérdida, SCAL: Sin Calificación

## Detalle de vencidos

# Doc	Fuente - Acreedor	Monto *	Días Venc.

## Utilización de Líneas de Crédito

Instituciones	**	Línea Aprobada	Línea No Utilizada	Línea Utilizada	% L. Uti.
BBVA	DES		18.403.200,00		
BBVA	TOT		10.000,00		
BIF	DES		1.917.000,00		
<b>TOTAL</b>			<b>20.330.200,00</b>		<b>0%</b>

\*\*(DES): Descuentos, (TOT): Otras Tarjetas de Crédito

## Principales Acreedores

Montos expresados en unidades de soles\*

## Resumen de Deudas

Descripción de la Deuda	Monto *	Días
Deuda total SBS al 30/04/2022	100.880.171,60	
% Calificación normal	100,00	
Peor Calificación (2)	NOR	
Otros Créditos	0,00	****

## Detalle de deuda SBS/Microfinanzas

Institución SBS	Calif. (2)	Saldo *	% Ven.	Días Venc.	Rect.(1)
BCP	NOR	61.091.507,20	0,00		
BBVA	NOR	19.506.804,40	0,00		
BIF	NOR	9.585.000,00	0,00		
INTERBANK	NOR	7.668.000,00	0,00		
SCOTIABANK	NOR	3.028.860,00	0,00		
BANCO GNB PERU	SCAL	0,00	0,00		

Deuda Total SBS/MicroFinanzas	100.880.171,60	0
-------------------------------	----------------	---

## Detalle de Riesgos SBS/Microfinanzas

Concepto	Saldo *
Deuda Directa	100.875.171,60
Deuda Indirecta	5.000,00
Deuda Castigada	0,00
Deuda Total SBS/MicroFinanzas	100.880.171,60
Línea Tarj.Cred. No utilizada	10.000,00
Total Riesgo SBS/MicroFinanzas	100.890.171,60

## Detalle de deuda Otros Créditos

Empresa	Calif. (2)	Saldo *	% Ven.	Días Venc.	Disc.
Deuda Total Otros Créditos		0,00	0		

## Detalle de vencidos

# Doc	Fuente - Acreedor	Monto *	Días Venc.
-------	-------------------	---------	------------

## Detalle Variación

Montos expresados en unidades de soles\*

## Resumen de la variación

Descripción de la deuda	25/04/2022	23/05/2022	Variación
Score	0.000	0.000	0.000
Nro. Entidades SBS/Microf.	6	6	0
Riesgo Total SBS/Microf. *	101.156.773,53	100.880.171,60	
Deuda Directa	101.042.082,53	100.875.171,60	-166.910,93
Deuda Indirecta	114.691,00	5.000,00	-109.691,00
Deuda Castigada	0,00	0,00	0,00

Variación del Riesgo Total SBS/Microf. *	Antes	23/05/2022	Variación
Último Mes	101.156.773,53	100.880.171,60	-276.601,93
Último Trimestre	94.042.072,89	100.880.171,60	6.838.098,71
Último Semestre	90.152.330,96	100.880.171,60	10.727.840,64
Último Año	68.802.865,12	100.880.171,60	32.077.306,48

Calificación SBS/Microf.	25/04/2022	23/05/2022	Variación
% NOR (Normal)	100.00	100.00	
% CPP (Con Problemas Potenciales)	0.00	0.00	0.00
% DEF (Deficiente)	0.00	0.00	0.00
% DUD (Dudoso)	0.00	0.00	0.00
% PER (Pérdida)	0.00	0.00	0.00

Deuda vencida *	25/04/2022	23/05/2022	Variación
Total deuda vencida	0,00	0,00	0,00

Deuda por Otros Créditos *	25/04/2022	23/05/2022	Variación
Total deuda otros créditos	0,00	0,00	0,00

## Detalle de la variación

Fuente - Acreedor *	25/04/2022	23/05/2022	Variación
---------------------	------------	------------	-----------

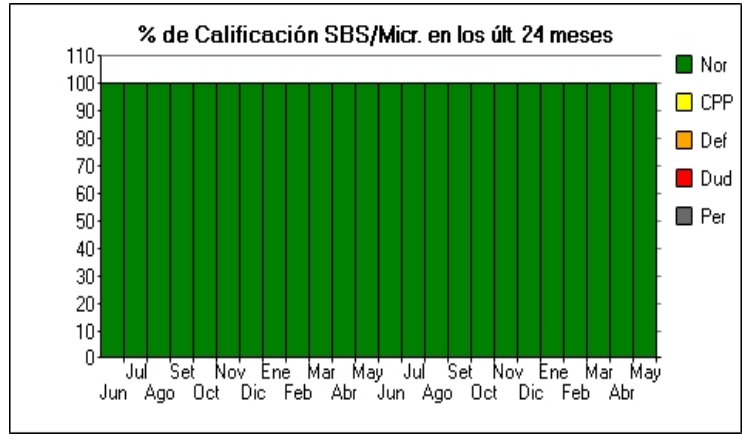
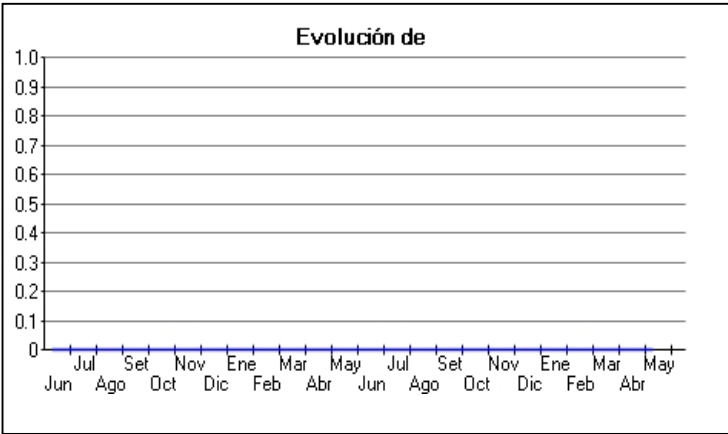
## Posición Histórica

Montos expresados en unidades de soles\*

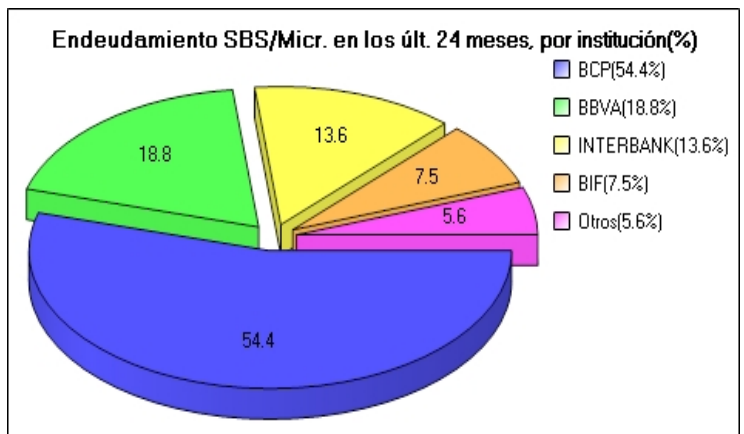
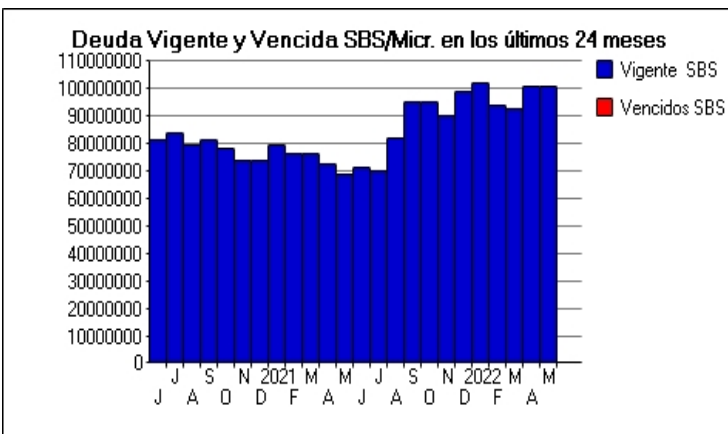
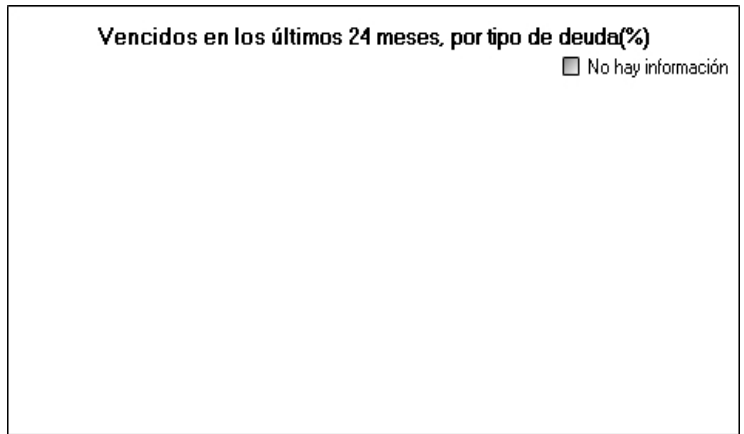
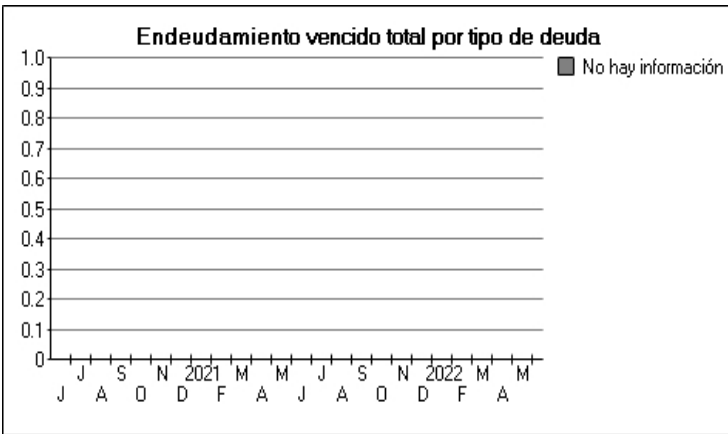
Fecha de Proceso	Sema. Actual	Sem. Riesgo	Var.	Superintendencia de Banca y Seguros (SBS/Microfinan.)				Otros Créditos	Otros Vencidos *				Ctas. Cerr./Anu.		Otros Repor. Negati.		
				# Enti.	Deuda Total *	% Cali. normal	Peor Califi. (2)		Deuda Vencida *	Protestos	Docs. Impagos	Deuda Tributaria	Deuda Laboral	Cta. Cte.		Tar. Créd.	
23/05/2022	●	0.000	☰	6	100.880.171,60	100.00	NOR	0,00	0,00	0,00	0,00	0,00	0,00	0,00	0	0	0
25/04/2022	●	0.000	☰	6	101.156.773,53	100.00	NOR	0,00	0,00	0,00	0,00	0,00	0,00	0,00	0	0	0
22/03/2022	●	0.000	☰	6	92.611.275,68	100.00	NOR	0,00	0,00	0,00	0,00	0,00	0,00	0,00	0	0	0
23/02/2022	●	0.000	☰	6	94.042.072,89	100.00	NOR	0,00	0,00	0,00	0,00	0,00	0,00	0,00	0	0	0
24/01/2022	●	0.000	☰	6	102.372.872,04	100.00	NOR	0,00	0,00	0,00	0,00	0,00	0,00	0,00	0	0	0
21/12/2022	●	0.000	☰	6	98.705.873,07	100.00	NOR	0,00	0,00	0,00	0,00	0,00	0,00	0,00	0	0	0
23/11/2022	●	0.000	☰	6	90.152.330,96	100.00	NOR	0,00	0,00	0,00	0,00	0,00	0,00	0,00	0	0	0
22/10/2022	●	0.000	☰	6	95.478.287,16	100.00	NOR	0,00	0,00	0,00	0,00	0,00	0,00	0,00	0	0	0
23/09/2022	●	0.000	☰	6	94.993.380,36	100.00	NOR	0,00	0,00	0,00	0,00	0,00	0,00	0,00	0	0	0
23/08/2022	●	0.000	☰	6	81.806.990,86	100.00	NOR	0,00	0,00	0,00	0,00	0,00	0,00	0,00	0	0	0
24/07/2022	●	0.000	☰	6	70.026.805,83	100.00	NOR	0,00	0,00	0,00	0,00	0,00	0,00	0,00	0	0	0
23/06/2022	●	0.000	☰	6	71.509.258,41	100.00	NOR	0,00	0,00	0,00	0,00	0,00	0,00	0,00	0	0	0
24/05/2022	●	0.000	☰	6	68.802.865,12	100.00	NOR	0,00	0,00	0,00	0,00	0,00	0,00	0,00	0	0	0
23/04/2022	●	0.000	☰	6	72.305.340,10	100.00	NOR	0,00	0,00	0,00	0,00	0,00	0,00	0,00	0	0	0
25/03/2022	●	0.000	☰	5	76.097.481,90	100.00	NOR	0,00	0,00	0,00	0,00	0,00	0,00	0,00	0	0	0
26/02/2022	●	0.000	☰	6	76.310.854,14	100.00	NOR	0,00	0,00	0,00	0,00	0,00	0,00	0,00	0	0	0
23/01/2022	●	0.000	☰	6	79.705.574,06	100.00	NOR	0,00	0,00	0,00	0,00	0,00	0,00	0,00	0	0	0
22/12/2022	●	0.000	☰	6	74.006.757,72	100.00	NOR	0,00	0,00	0,00	0,00	0,00	0,00	0,00	0	0	0
25/11/2022	●	0.000	☰	6	73.985.204,50	100.00	NOR	0,00	0,00	0,00	0,00	0,00	0,00	0,00	0	0	0
24/10/2022	●	0.000	☰	6	78.309.085,10	100.00	NOR	0,00	0,00	0,00	0,00	0,00	0,00	0,00	0	0	0
28/09/2022	●	0.000	☰	6	81.270.493,29	100.00	NOR	0,00	0,00	0,00	0,00	0,00	0,00	0,00	0	0	0
24/08/2022	●	0.000	☰	6	79.774.868,33	100.00	NOR	0,00	0,00	0,00	0,00	0,00	0,00	0,00	0	0	0
24/07/2022	●	0.000	☰	6	83.829.832,92	100.00	NOR	0,00	0,00	0,00	0,00	0,00	0,00	0,00	0	0	0
23/06/2022	●	0.000	☰	6	81.531.449,76	100.00	NOR	0,00	0,00	0,00	0,00	0,00	0,00	0,00	0	0	0

**Gráficos**

Montos expresados en unidades de soles\*



NOR: Normal, CPP: Con Problemas Potenciales, DEF: Deficiente, DUD: Dudoso, PER: Pérdida, SCAL: Sin Calificación



## Reporte de Vencidos

Montos expresados en unidades de soles\*

Fuente - Acreedor	FEB 2022			MAR 2022			ABR 2022			MAY 2022		
	# Docs.	Monto *	Dias V.	# Docs.	Monto *	Dias V.	# Docs.	Monto *	Dias V.	# Docs.	Monto *	Dias V.

Montos expresados en unidades de soles\*

Fuente - Acreedor	OCT 2021			NOV 2021			DIC 2021			ENE 2022		
	# Docs.	Monto *	Dias V.	# Docs.	Monto *	Dias V.	# Docs.	Monto *	Dias V.	# Docs.	Monto *	Dias V.

Montos expresados en unidades de soles\*

Fuente - Acreedor	JUN 2021			JUL 2021			AGO 2021			SET 2021		
	# Docs.	Monto *	Dias V.	# Docs.	Monto *	Dias V.	# Docs.	Monto *	Dias V.	# Docs.	Monto *	Dias V.

## Reporte SBS/Microfinanzas

Montos expresados en unidades de soles\*

Última fecha reportada por la SBS : 30/04/2022

ÚLTIMOS 6 MESES		DIC 2021 (SBS: NOV 2021)	ENE 2022 (SBS: DIC 2021)	FEB 2022 (SBS: ENE 2022)	MAR 2022 (SBS: FEB 2022)	ABR 2022 (SBS: MAR 2022)	MAY 2022 (SBS: ABR 2022)
% Porcentaje	NOR (Normal)	100.00	100.00	100.00	100.00	100.00	100.00
de	CPP (Con Problemas Pote.)	0.00	0.00	0.00	0.00	0.00	0.00
	DEF (Deficiente)	0.00	0.00	0.00	0.00	0.00	0.00
Calificación	DUD (Dudoso)	0.00	0.00	0.00	0.00	0.00	0.00
	PER (Pérdida)	0.00	0.00	0.00	0.00	0.00	0.00

Institución	DIC 2021 (SBS: NOV 2021)		ENE 2022 (SBS: DIC 2021)		FEB 2022 (SBS: ENE 2022)		MAR 2022 (SBS: FEB 2022)		ABR 2022 (SBS: MAR 2022)		MAY 2022 (SBS: ABR 2022)	
	Monto *	Dias V.	Monto *	Dias V.	Monto *	Dias V.	Monto *	Dias V.	Monto *	Dias V.	Monto *	Dias V.
BCP	55.023.250,60		59.417.002,03		55.602.294,00		53.977.596,96		56.772.100,23		61.091.507,20	
BBVA	18.612.222,47		18.237.970,01		19.433.008,89		16.541.438,72		18.843.253,30		19.506.804,40	
BIF	10.155.000,00		9.967.500,00		5.764.500,00		5.634.000,00		9.245.000,00		9.585.000,00	
INTERBANK	8.936.400,00		8.771.400,00		4.227.300,00		7.512.000,00		7.396.000,00		7.668.000,00	
SCOTIABANK	5.979.000,00		5.979.000,00		9.014.970,00		8.946.240,00		8.900.420,00		3.028.860,00	
BANCO GNB PERU	0,00		0,00		0,00		0,00		0,00		0,00	
TOTAL	98.705.873,07		102.372.872,04		94.042.072,89		92.611.275,68		101.156.773,53		100.880.171,60	

Última fecha reportada por la SBS : 30/04/2022

Operación	DIC 2021 (SBS: NOV 2021)		ENE 2022 (SBS: DIC 2021)		FEB 2022 (SBS: ENE 2022)		MAR 2022 (SBS: FEB 2022)		ABR 2022 (SBS: MAR 2022)		MAY 2022 (SBS: ABR 2022)	
	Monto *	Dias V.	Monto *	Dias V.	Monto *	Dias V.	Monto *	Dias V.	Monto *	Dias V.	Monto *	Dias V.
RESUMEN												
- Total Deuda	98.705.873,07		102.372.872,04		94.042.072,89		92.611.275,68		101.156.773,53		100.880.171,60	
- Línea No Utilizada	36.124.258,99		25.941.005,44		25.391.198,17		28.114.829,59		23.321.064,47		28.803.340,00	
- Garantías	116.107.551,00		119.453.764,00		106.596.836,00		105.598.993,00		103.881.622,00		123.409.797,00	
- Otros	16.129.169,76		15.657.157,99		14.925.534,89		14.422.066,70		14.035.299,74		8.591.800,69	
CREDITOS DIRECTOS												
- CRÉDITOS VIGENTES	98.580.262,07		102.249.511,04		93.923.031,89		92.494.844,68		101.042.082,53		100.875.171,60	
-- GranE:Cred.Rev.LíneaTarj. Crédito	24.679,21		41.871,50		21.125,02		42.072,43		52.628,37		84.990,44	
-- GranE:Descuentos			1.434.865,26								7.428.471,10	
--- Letras			1.434.865,26									
--- Otros											7.428.471,10	
-- GranE:Préstamos	66.294.540,24		69.483.023,99		69.134.418,39		65.221.884,07		70.834.499,08		62.461.245,38	
--- Revolventes	17.283.810,00		14.173.785,00		15.544.935,00		12.770.400,00		15.159.351,92		15.716.861,89	
--- NoRevolventes	49.010.730,24		55.309.238,99		53.589.483,39		52.451.484,07		55.675.147,16		46.744.383,49	
-- GranE:ArrendamientoFinanc	13.169.642,62		12.550.850,29		11.739.718,48		11.117.648,18		10.592.535,08		10.618.604,68	
-- CRÉDITOS COMERCIO EXTERIOR	19.091.400,00		18.738.900,00		13.027.770,00		16.113.240,00		19.562.420,00		20.281.860,00	
CREDITOS INDIRECTOS												
- CartasFianzaOtorgadas	125.611,00		123.361,00		119.041,00		116.431,00		114.691,00		5.000,00	



LINEA NO UTIL. Y CRED. NO DESEMB.						
- LinCredDescuentos	21.528.600,00	21.131.100,00	20.367.900,00	19.906.800,00	19.599.400,00	20.320.200,00
- LinCredPréstamos	2.213.790,00	2.172.915,00	211.365,00	2.627.708,94		
- LinCredTarjetaCrédito	10.000,00	10.000,00	10.000,00	10.000,00	10.000,00	10.000,00
- LinCredEsqMultilinea	12.371.868,99	2.626.990,44	4.801.933,17	5.570.320,65	3.711.664,47	8.473.140,00
<b>GARANTIAS</b>						
- GARANTIAS RECIBIDAS	116.107.553,42	119.453.765,81	106.596.838,37	105.598.994,79	103.881.624,05	123.409.799,60
-- 1eraHipotecasInmuebles	31.286.996,47	30.709.319,28	29.600.179,08	28.930.073,55	28.483.336,52	29.530.857,82
-- OtrasGarantias	30.749.555,44	30.181.801,47				29.023.583,35
-- OtrasGtiasNoPref	1.666.715,98	1.635.942,05	30.668.569,94	29.974.277,56	29.511.415,99	1.573.163,24
-- GtiasNoPref(AvalyFianza)	52.404.285,53	56.926.703,01	46.328.089,35	46.694.643,68	45.886.871,54	63.282.195,19
<b>OTROS</b>						
- InstrumentosFinancDerivados	16.129.169,76	15.657.157,99	14.925.534,89	14.422.066,70	14.035.299,74	8.591.800,69

Montos expresados en unidades de soles\*

Última fecha reportada por la SBS : 30/04/2022

6 MESES ANTERIORES		JUN 2021 (SBS: MAY 2021)	JUL 2021 (SBS: JUN 2021)	AGO 2021 (SBS: JUL 2021)	SET 2021 (SBS: AGO 2021)	OCT 2021 (SBS: SET 2021)	NOV 2021 (SBS: OCT 2021)
% Porcentaje de Calificación	NOR (Normal)	100.00	100.00	100.00	100.00	100.00	100.00
	CPP (Con Problemas Pote.)	0.00	0.00	0.00	0.00	0.00	0.00
	DEF (Deficiente)	0.00	0.00	0.00	0.00	0.00	0.00
	DUD (Dudoso)	0.00	0.00	0.00	0.00	0.00	0.00
	PER (Pérdida)	0.00	0.00	0.00	0.00	0.00	0.00

Institución	JUN 2021 (SBS: MAY 2021)		JUL 2021 (SBS: JUN 2021)		AGO 2021 (SBS: JUL 2021)		SET 2021 (SBS: AGO 2021)		OCT 2021 (SBS: SET 2021)		NOV 2021 (SBS: OCT 2021)	
	Monto *	Dias V.	Monto *	Dias V.	Monto *	Dias V.	Monto *	Dias V.	Monto *	Dias V.	Monto *	Dias V.
BCP	45.468.788,10	7	46.396.859,30	8	50.204.615,49	11	55.318.001,36	11	49.602.169,13	8	47.116.636,24	
BBVA	10.241.586,31		10.319.846,53		12.210.375,37		16.396.579,00		16.111.318,03		18.308.394,72	
BIF	5.727.000,00		5.787.000,00		4.040.000,00		4.084.000,00		10.335.000,00		9.972.500,00	
INTERBANK	5.108.484,00		2.507.700,00		5.252.000,00		8.984.800,00		9.094.800,00		8.775.800,00	
SCOTIABANK	4.963.400,00		5.015.400,00		10.100.000,00		10.210.000,00		10.335.000,00		5.979.000,00	
BANCO GNB PERU	0,00		0,00		0,00		0,00		0,00		0,00	
<b>TOTAL</b>	<b>71.509.258,41</b>	<b>7</b>	<b>70.026.805,83</b>	<b>8</b>	<b>81.806.990,86</b>	<b>11</b>	<b>94.993.380,36</b>	<b>11</b>	<b>95.478.287,16</b>	<b>8</b>	<b>90.152.330,96</b>	

Última fecha reportada por la SBS : 30/04/2022

Operación	JUN 2021 (SBS: MAY 2021)		JUL 2021 (SBS: JUN 2021)		AGO 2021 (SBS: JUL 2021)		SET 2021 (SBS: AGO 2021)		OCT 2021 (SBS: SET 2021)		NOV 2021 (SBS: OCT 2021)	
	Monto *	Dias V.	Monto *	Dias V.	Monto *	Dias V.	Monto *	Dias V.	Monto *	Dias V.	Monto *	Dias V.
<b>RESUMEN</b>												
- Total Deuda	71.509.258,41	7	70.026.805,83	8	81.806.990,86	11	94.993.380,36	11	95.478.287,16	8	90.152.330,96	
- Línea No Utilizada	48.618.279,02		48.553.169,60		50.843.716,12		40.284.672,30		47.549.548,96		42.443.414,76	
- Garantías	84.559.204,00		80.049.383,00		101.106.169,00		109.466.184,00		111.986.242,00		107.967.968,00	
- Otros	10.384.495,27		10.326.248,46		10.638.913,66		10.579.679,96		10.529.839,80		16.012.411,20	
<b>CREDITOS DIRECTOS</b>												
- CRÉDITOS VIGENTES	71.276.427,41	7	69.791.574,83	8	81.560.839,86	11	94.744.589,36	11	95.350.516,16	8	90.028.909,96	
-- GranE: Cred.Rev.LíneaTarj.Crédito	5.085,43		11.547,76		19.198,31		37.487,54		38.560,08		30.326,70	
-- GranE: Descuentos	925.892,95	7	422.690,34	8	594.109,56	11	848.932,94	11	173.033,92	8		
--- Letras	925.892,95	7	422.690,34	8	594.109,56	11	848.932,94	11	173.033,92	8		
-- GranE: Préstamos	45.012.286,32		46.769.143,49		52.212.287,86		61.508.956,72		56.576.425,42		57.946.944,29	
--- Revolventes	8.819.580,00		7.368.780,00		9.150.600,00		14.967.860,00		14.696.370,00		16.973.195,00	
--- NoRevolventes	36.192.706,32		39.400.363,49		43.061.687,86		46.541.096,72		41.880.055,42		40.973.749,29	
-- GranE: ArrendamientoFinanc	14.497.678,71		14.293.493,24		14.595.244,13		14.379.612,16		14.171.896,74		13.303.338,97	
-- CRÉDITOS COMERCIO EXTERIOR	10.835.484,00		8.294.700,00		14.140.000,00		17.969.600,00		24.390.600,00		18.748.300,00	
<b>CREDITOS INDIRECTOS</b>												
- CartasFianzaOtorgadas	232.831,00		235.231,00		246.151,00		248.791,00		127.771,00		123.421,00	
<b>LINEA NO UTIL. Y CRED. NO DESEMB.</b>												
- LinCredDescuentos	20.235.400,00		20.447.400,00		26.260.000,00		24.504.000,00		24.804.000,00		21.141.700,00	
- LinCredPréstamos	9.506.820,00		9.605.490,57		11.856.515,24		7.902.540,00		8.454.030,00		2.174.005,00	
- LinCredTarjetaCrédito	10.000,00		10.000,00		10.000,00		10.000,00		10.000,00		10.000,00	
- LinCredEsqMultilinea	18.866.059,02		18.490.279,03		12.717.200,88		7.868.132,30		14.281.518,96		19.117.709,76	
<b>GARANTIAS</b>												
- GARANTIAS RECIBIDAS	84.559.206,41		80.049.385,85		101.106.171,25		109.466.185,59		111.986.243,82		107.967.970,61	
-- 1eraHipotecasInmuebles	22.349.791,21		22.583.943,03		23.649.333,82		23.906.900,82		25.473.253,26			
-- OtrasGarantias	28.902.462,50		29.205.264,62		30.583.014,28		30.916.096,61		31.294.599,26		30.196.941,57	
-- OtrasGtiasNoPref	1.566.598,13		1.583.010,89		1.657.688,96		1.675.743,00		1.696.258,95		26.216.541,90	
-- GtiasNoPref(AvalyFianza)	31.740.354,57		26.677.167,31		45.216.134,19		52.967.445,16		53.522.132,35		51.554.487,14	

OTROS						
- InstrumentosFinancDerivados	10.384.495,27	10.326.248,46	10.638.913,66	10.579.679,96	10.529.839,80	16.012.411,20

## Reporte SBS/Microfinanzas por entidades

Reportado por : BCP

Última fecha reportada por la SBS : 30/04/2022

Operación	DIC 2021 (SBS: NOV2021)		ENE 2022 (SBS: DIC2021)		FEB 2022 (SBS: ENE2022)		MAR 2022 (SBS: FEB2022)		ABR 2022 (SBS: MAR2022)		MAY 2022 (SBS: ABR2022)	
	Monto *	Dias V.	Monto *	Dias V.	Monto *	Dias V.	Monto *	Dias V.	Monto *	Dias V.	Monto *	Dias V.
Calificación (2)	NOR		NOR		NOR		NOR		NOR		NOR	
RESUMEN												
- Total Deuda	55.023.250,60		59.417.002,03		55.602.294,00		53.977.596,96		56.772.100,23		61.091.507,20	
- Línea No Utilizada	8.195.868,96		2.626.990,44		4.209.403,14		5.126.560,64		1.518.084,47			
- Garantías	62.036.551,00		60.891.120,00		58.691.892,00		57.363.192,00		56.477.392,00		58.554.440,00	
- Otros	9.993.517,18		9.634.792,94		9.120.681,90		8.748.627,24		8.449.469,30		8.591.800,69	
CREDITOS DIRECTOS												
- CRÉDITOS VIGENTES	54.897.639,60		59.293.641,03		55.483.253,00		53.861.165,96		56.657.409,23		61.086.507,20	
-- GranE:Cred.Rev.LíneaTarj.Crédito	24.679,21		41.871,50		21.125,02		42.072,43		52.628,37		84.990,44	
-- GranE:Descuentos			1.434.865,26								7.428.471,10	
--- Letras			1.434.865,26									
--- Otros											7.428.471,10	
-- GranE:Préstamos	43.031.730,24		46.539.338,99		44.920.383,39		43.843.284,07		47.107.547,16		44.060.583,49	
--- NoRevolventes	43.031.730,24		46.539.338,99		44.920.383,39		43.843.284,07		47.107.547,16		44.060.583,49	
-- GranE:ArrendamientoFinanc	11.841.230,15		11.277.565,28		10.541.744,59		9.975.809,46		9.497.233,70		9.512.462,17	
CREDITOS INDIRECTOS												
- CartasFianzaOtorgadas	125.611,00		123.361,00		119.041,00		116.431,00		114.691,00		5.000,00	
LINEA NO UTIL. Y CRED. NO DESEMB.												
- LinCredEsqMultilínea	8.195.868,96		2.626.990,44		4.209.403,14		5.126.560,64		1.518.084,47			
GARANTIAS												
- GARANTIAS RECIBIDAS	62.036.551,91		60.891.120,75		58.691.892,91		57.363.192,76		56.477.392,66		58.554.441,17	
-- 1eraHipotecasInmuebles	31.286.996,47		30.709.319,28		29.600.179,08		28.930.073,55		28.483.336,52		29.530.857,82	
-- OtrasGarantias	30.749.555,44		30.181.801,47								29.023.583,35	
-- OtrasGtiasNoPref					29.091.713,83		28.433.119,21		27.994.056,14			
OTROS												
- InstrumentosFinancDerivados	9.993.517,18		9.634.792,94		9.120.681,90		8.748.627,24		8.449.469,30		8.591.800,69	

Última fecha reportada por la SBS : 30/04/2022

Operación	JUN 2021 (SBS: MAY2021)		JUL 2021 (SBS: JUN2021)		AGO 2021 (SBS: JUL2021)		SET 2021 (SBS: AGO2021)		OCT 2021 (SBS: SET2021)		NOV 2021 (SBS: OCT2021)	
	Monto *	Dias V.	Monto *	Dias V.	Monto *	Dias V.	Monto *	Dias V.	Monto *	Dias V.	Monto *	Dias V.
Calificación (2)	NOR		NOR		NOR		NOR		NOR		NOR	
RESUMEN												
- Total Deuda	45.468.788,10	7	46.396.859,30	8	50.204.615,49	11	55.318.001,36	11	49.602.169,13	8	47.116.636,24	
- Línea No Utilizada	14.284.459,02		13.860.679,03		12.717.200,88		7.868.132,30		14.281.518,96		15.124.209,73	
- Garantías	51.252.253,00		51.789.207,00		54.232.347,00		54.822.996,00		56.767.852,00		54.776.720,00	
- Otros	10.384.495,27		10.326.248,46		10.638.913,66		10.579.679,96		10.529.839,80		9.987.025,15	
CREDITOS DIRECTOS												
- CRÉDITOS VIGENTES	45.235.957,10	7	46.161.628,30	8	49.958.464,49	11	55.069.210,36	11	49.474.398,13	8	46.993.215,24	
-- GranE:Cred.Rev.LíneaTarj.Crédito	5.085,43		11.547,76		19.198,31		37.487,54		38.560,08		30.326,70	
-- GranE:Descuentos	925.892,95	7	422.690,34	8	594.109,56	11	848.932,94	11	173.033,92	8		
--- Letras	925.892,95	7	422.690,34	8	594.109,56	11	848.932,94	11	173.033,92	8		
-- GranE:Préstamos	31.229.306,32		32.841.763,49		36.193.687,86		41.231.896,72		36.505.855,42		34.994.749,29	
--- NoRevolventes	31.229.306,32		32.841.763,49		36.193.687,86		41.231.896,72		36.505.855,42		34.994.749,29	
-- GranE:ArrendamientoFinanc	13.075.672,40		12.885.626,71		13.151.468,76		12.950.893,16		12.756.948,71		11.968.139,25	
CREDITOS INDIRECTOS												
- CartasFianzaOtorgadas	232.831,00		235.231,00		246.151,00		248.791,00		127.771,00		123.421,00	
LINEA NO UTIL. Y CRED. NO DESEMB.												
- LinCredEsqMultilínea	14.284.459,02		13.860.679,03		12.717.200,88		7.868.132,30		14.281.518,96		15.124.209,73	
GARANTIAS												
- GARANTIAS RECIBIDAS	51.252.253,71		51.789.207,65		54.232.348,10		54.822.997,43		56.767.852,52		54.776.720,78	
-- 1eraHipotecasInmuebles	22.349.791,21		22.583.943,03		23.649.333,82		23.906.900,82		25.473.253,26			

-- OtrasGarantias	28.902.462,50	29.205.264,62	30.583.014,28	30.916.096,61	31.294.599,26	30.196.941,57
-- OtrasGtiasNoPref						24.579.779,21
OTROS						
- InstrumentosFinancDerivados	10.384.495,27	10.326.248,46	10.638.913,66	10.579.679,96	10.529.839,80	9.987.025,15

Reportado por : BBVA

Última fecha reportada por la SBS : 30/04/2022

Operación	DIC 2021 (SBS: NOV2021)		ENE 2022 (SBS: DIC2021)		FEB 2022 (SBS: ENE2022)		MAR 2022 (SBS: FEB2022)		ABR 2022 (SBS: MAR2022)		MAY 2022 (SBS: ABR2022)	
	Monto *	Dias V.	Monto *	Dias V.	Monto *	Dias V.	Monto *	Dias V.	Monto *	Dias V.	Monto *	Dias V.
Calificación (2)	NOR		NOR		NOR		NOR		NOR		NOR	
RESUMEN												
- Total Deuda	18.612.222,47		18.237.970,01		19.433.008,89		16.541.438,72		18.843.253,30		19.506.804,40	
- Línea No Utilizada	21.721.390,00		21.320.515,00		18.667.765,00		20.666.508,94		17.760.400,00		18.413.200,00	
- Garantías	5.651.952,00		11.037.597,00		10.550.977,00		4.966.674,00		4.803.263,00		4.891.590,00	
CREDITOS DIRECTOS												
- CRÉDITOS VIGENTES	18.612.222,47		18.237.970,01		19.433.008,89		16.541.438,72		18.843.253,30		19.506.804,40	
-- GranE:Préstamos	17.283.810,00		16.964.685,00		18.235.035,00		15.399.600,00		17.747.951,92		18.400.661,89	
--- Revolventes	17.283.810,00		14.173.785,00		15.544.935,00		12.770.400,00		15.159.351,92		15.716.861,89	
--- NoRevolventes			2.790.900,00		2.690.100,00		2.629.200,00		2.588.600,00		2.683.800,00	
-- GranE:ArrendamientoFinanc	1.328.412,47		1.273.285,01		1.197.973,89		1.141.838,72		1.095.301,38		1.106.142,51	
LINEA NO UTIL. Y CRED. NO DESEMB.												
- LinCredDescuentos	19.497.600,00		19.137.600,00		18.446.400,00		18.028.800,00		17.750.400,00		18.403.200,00	
- LinCredPréstamos	2.213.790,00		2.172.915,00		211.365,00		2.627.708,94					
- LinCredTarjetaCrédito	10.000,00		10.000,00		10.000,00		10.000,00		10.000,00		10.000,00	
GARANTIAS												
- GARANTIAS RECIBIDAS	5.651.953,39		11.037.597,08		10.550.977,78		4.966.674,51		4.803.263,99		4.891.590,77	
-- OtrasGtiasNoPref	1.666.715,98		1.635.942,05		1.576.856,11		1.541.158,35		1.517.359,85		1.573.163,24	
-- GtiasNoPref(AvalyFianza)	3.985.237,41		9.401.655,03		8.974.121,67		3.425.516,16		3.285.904,14		3.318.427,53	

Última fecha reportada por la SBS : 30/04/2022

Operación	JUN 2021 (SBS: MAY2021)		JUL 2021 (SBS: JUN2021)		AGO 2021 (SBS: JUL2021)		SET 2021 (SBS: AGO2021)		OCT 2021 (SBS: SET2021)		NOV 2021 (SBS: OCT2021)	
	Monto *	Dias V.	Monto *	Dias V.	Monto *	Dias V.	Monto *	Dias V.	Monto *	Dias V.	Monto *	Dias V.
Calificación (2)	NOR		NOR		NOR		NOR		NOR		NOR	
RESUMEN												
- Total Deuda	10.241.586,31		10.319.846,53		12.210.375,37		16.396.579,00		16.111.318,03		18.308.394,72	
- Línea No Utilizada	27.843.220,00		28.133.890,57		28.026.515,24		24.248.540,00		25.000.030,00		21.331.205,00	
- Garantías	5.832.616,00		5.806.609,00		5.989.014,00		5.961.900,00		5.941.102,00		5.642.361,00	
CREDITOS DIRECTOS												
- CRÉDITOS VIGENTES	10.241.586,31		10.319.846,53		12.210.375,37		16.396.579,00		16.111.318,03		18.308.394,72	
-- GranE:Préstamos	8.819.580,00		8.911.980,00		10.766.600,00		14.967.860,00		14.696.370,00		16.973.195,00	
--- Revolventes	8.819.580,00		7.368.780,00		9.150.600,00		14.967.860,00		14.696.370,00		16.973.195,00	
--- NoRevolventes			1.543.200,00		1.616.000,00							
-- GranE:ArrendamientoFinanc	1.422.006,31		1.407.866,53		1.443.775,37		1.428.719,00		1.414.948,03		1.335.199,72	
LINEA NO UTIL. Y CRED. NO DESEMB.												
- LinCredDescuentos	18.326.400,00		18.518.400,00		19.392.000,00		19.603.200,00		19.843.200,00		19.147.200,00	
- LinCredPréstamos	9.506.820,00		9.605.490,57		8.624.515,24		4.635.340,00		5.146.830,00		2.174.005,00	
- LinCredTarjetaCrédito	10.000,00		10.000,00		10.000,00		10.000,00		10.000,00		10.000,00	
GARANTIAS												
- GARANTIAS RECIBIDAS	5.832.617,06		5.806.610,48		5.989.015,07		5.961.900,00		5.941.103,04		5.642.361,85	
-- OtrasGtiasNoPref	1.566.598,13		1.583.010,89		1.657.688,96		1.675.743,00		1.696.258,95		1.636.762,69	
-- GtiasNoPref(AvalyFianza)	4.266.018,93		4.223.599,59		4.331.326,11		4.286.157,00		4.244.844,09		4.005.599,16	

Reportado por : BIF

Última fecha reportada por la SBS : 30/04/2022

Operación	DIC 2021 (SBS: NOV2021)		ENE 2022 (SBS: DIC2021)		FEB 2022 (SBS: ENE2022)		MAR 2022 (SBS: FEB2022)		ABR 2022 (SBS: MAR2022)		MAY 2022 (SBS: ABR2022)	
	Monto *	Dias V.	Monto *	Dias V.	Monto *	Dias V.	Monto *	Dias V.	Monto *	Dias V.	Monto *	Dias V.
Calificación (2)	NOR		NOR		NOR		NOR		NOR		NOR	
RESUMEN												
- Total Deuda	10.155.000,00		9.967.500,00		5.764.500,00		5.634.000,00		9.245.000,00		9.585.000,00	
- Línea No Utilizada	2.031.000,00		1.993.500,00		1.921.500,00		1.878.000,00		1.849.000,00		1.917.000,00	

- Garantías	10.236.240,00	10.047.240,00	9.684.360,00	9.465.120,00	9.318.960,00	9.661.680,00
CREDITOS DIRECTOS						
- CRÉDITOS VIGENTES	10.155.000,00	9.967.500,00	5.764.500,00	5.634.000,00	9.245.000,00	9.585.000,00
-- CRÉDITOS COMERCIO EXTERIOR	10.155.000,00	9.967.500,00	5.764.500,00	5.634.000,00	9.245.000,00	9.585.000,00
LINEA NO UTIL. Y CRED. NO DESEMB.						
- LinCredDescuentos	2.031.000,00	1.993.500,00	1.921.500,00	1.878.000,00	1.849.000,00	1.917.000,00
GARANTIAS						
- GARANTIAS RECIBIDAS	10.236.240,00	10.047.240,00	9.684.360,00	9.465.120,00	9.318.960,00	9.661.680,00
-- GtiasNoPref(AvalyFianza)	10.236.240,00	10.047.240,00	9.684.360,00	9.465.120,00	9.318.960,00	9.661.680,00

Última fecha reportada por la SBS : 30/04/2022

Operación	JUN 2021 (SBS: MAY2021)		JUL 2021 (SBS: JUN2021)		AGO 2021 (SBS: JUL2021)		SET 2021 (SBS: AGO2021)		OCT 2021 (SBS: SET2021)		NOV 2021 (SBS: OCT2021)	
	Monto *	Dias V.	Monto *	Dias V.	Monto *	Dias V.	Monto *	Dias V.	Monto *	Dias V.	Monto *	Dias V.
Calificación (2)	NOR		NOR		NOR		NOR		NOR		NOR	
RESUMEN												
- Total Deuda	5.727.000,00		5.787.000,00		4.040.000,00		4.084.000,00		10.335.000,00		9.972.500,00	
- Línea No Utilizada	1.909.000,00		1.929.000,00		2.020.000,00						1.994.500,00	
- Garantías	9.621.360,00		9.722.160,00		10.180.800,00		10.291.680,00		10.417.680,00		10.052.280,00	
CREDITOS DIRECTOS												
- CRÉDITOS VIGENTES	5.727.000,00		5.787.000,00		4.040.000,00		4.084.000,00		10.335.000,00		9.972.500,00	
-- CRÉDITOS COMERCIO EXTERIOR	5.727.000,00		5.787.000,00		4.040.000,00		4.084.000,00		10.335.000,00		9.972.500,00	
LINEA NO UTIL. Y CRED. NO DESEMB.												
- LinCredDescuentos	1.909.000,00		1.929.000,00		2.020.000,00						1.994.500,00	
GARANTIAS												
- GARANTIAS RECIBIDAS	9.621.360,00		9.722.160,00		10.180.800,00		10.291.680,00		10.417.680,00		10.052.280,00	
-- GtiasNoPref(AvalyFianza)	9.621.360,00		9.722.160,00		10.180.800,00		10.291.680,00		10.417.680,00		10.052.280,00	

Reportado por : INTERBANK

Última fecha reportada por la SBS : 30/04/2022

Operación	DIC 2021 (SBS: NOV2021)		ENE 2022 (SBS: DIC2021)		FEB 2022 (SBS: ENE2022)		MAR 2022 (SBS: FEB2022)		ABR 2022 (SBS: MAR2022)		MAY 2022 (SBS: ABR2022)	
	Monto *	Dias V.	Monto *	Dias V.	Monto *	Dias V.	Monto *	Dias V.	Monto *	Dias V.	Monto *	Dias V.
Calificación (2)	NOR		NOR		NOR		NOR		NOR		NOR	
RESUMEN												
- Total Deuda	8.936.400,00		8.771.400,00		4.227.300,00		7.512.000,00		7.396.000,00		7.668.000,00	
- Garantías	17.872.800,00		17.542.800,00		8.454.600,00		15.024.000,00		14.792.000,00		15.336.000,00	
CREDITOS DIRECTOS												
- CRÉDITOS VIGENTES	8.936.400,00		8.771.400,00		4.227.300,00		7.512.000,00		7.396.000,00		7.668.000,00	
-- CRÉDITOS COMERCIO EXTERIOR	8.936.400,00		8.771.400,00		4.227.300,00		7.512.000,00		7.396.000,00		7.668.000,00	
GARANTIAS												
- GARANTIAS RECIBIDAS	17.872.800,00		17.542.800,00		8.454.600,00		15.024.000,00		14.792.000,00		15.336.000,00	
-- GtiasNoPref(AvalyFianza)	17.872.800,00		17.542.800,00		8.454.600,00		15.024.000,00		14.792.000,00		15.336.000,00	

Última fecha reportada por la SBS : 30/04/2022

Operación	JUN 2021 (SBS: MAY2021)		JUL 2021 (SBS: JUN2021)		AGO 2021 (SBS: JUL2021)		SET 2021 (SBS: AGO2021)		OCT 2021 (SBS: SET2021)		NOV 2021 (SBS: OCT2021)	
	Monto *	Dias V.	Monto *	Dias V.	Monto *	Dias V.	Monto *	Dias V.	Monto *	Dias V.	Monto *	Dias V.
Calificación (2)	NOR		NOR		NOR		NOR		NOR		NOR	
RESUMEN												
- Total Deuda	5.108.484,00		2.507.700,00		5.252.000,00		8.984.800,00		9.094.800,00		8.775.800,00	
- Garantías	10.216.968,00		5.015.400,00		10.504.000,00		17.969.600,00		18.189.600,00		17.551.600,00	
CREDITOS DIRECTOS												
- CRÉDITOS VIGENTES	5.108.484,00		2.507.700,00		5.252.000,00		8.984.800,00		9.094.800,00		8.775.800,00	
-- CRÉDITOS COMERCIO EXTERIOR	5.108.484,00		2.507.700,00		5.252.000,00		8.984.800,00		9.094.800,00		8.775.800,00	
GARANTIAS												
- GARANTIAS RECIBIDAS	10.216.968,00		5.015.400,00		10.504.000,00		17.969.600,00		18.189.600,00		17.551.600,00	
-- GtiasNoPref(AvalyFianza)	10.216.968,00		5.015.400,00		10.504.000,00		17.969.600,00		18.189.600,00		17.551.600,00	

Reportado por : SCOTIABANK

Última fecha reportada por la SBS : 30/04/2022

Operación	DIC 2021 (SBS: NOV2021)		ENE 2022 (SBS: DIC2021)		FEB 2022 (SBS: ENE2022)		MAR 2022 (SBS: FEB2022)		ABR 2022 (SBS: MAR2022)		MAY 2022 (SBS: ABR2022)	
	Monto *	Dias V.	Monto *	Dias V.	Monto *	Dias V.	Monto *	Dias V.	Monto *	Dias V.	Monto *	Dias V.
Calificación (2)	NOR		NOR		NOR		NOR		NOR		NOR	
RESUMEN												
- Total Deuda	5.979.000,00		5.979.000,00		9.014.970,00		8.946.240,00		8.900.420,00		3.028.860,00	
- Línea No Utilizada	4.176.000,03				592.530,03		443.760,01		2.193.580,00		8.473.140,00	
- Garantías	20.310.000,00		19.935.000,00		19.215.000,00		18.780.000,00		18.490.000,00		34.966.080,00	
- Otros	6.135.652,58		6.022.365,05		5.804.852,99		5.673.439,46		5.585.830,44			
CREDITOS DIRECTOS												
- CRÉDITOS VIGENTES	5.979.000,00		5.979.000,00		9.014.970,00		8.946.240,00		8.900.420,00		3.028.860,00	
-- GranE:Préstamos	5.979.000,00		5.979.000,00		5.979.000,00		5.979.000,00		5.979.000,00			
--- NoRevolventes	5.979.000,00		5.979.000,00		5.979.000,00		5.979.000,00		5.979.000,00			
-- CRÉDITOS COMERCIO EXTERIOR					3.035.970,00		2.967.240,00		2.921.420,00		3.028.860,00	
LINEA NO UTIL. Y CRED. NO DESEMB.												
- LinCredEsqMultilinea	4.176.000,03				592.530,03		443.760,01		2.193.580,00		8.473.140,00	
GARANTIAS												
- GARANTIAS RECIBIDAS	20.310.000,00		19.935.000,00		19.215.000,00		18.780.000,00		18.490.000,00		34.966.080,00	
-- GtiasNoPref(AvalyFianza)	20.310.000,00		19.935.000,00		19.215.000,00		18.780.000,00		18.490.000,00		34.966.080,00	
OTROS												
- InstrumentosFinancDerivados	6.135.652,58		6.022.365,05		5.804.852,99		5.673.439,46		5.585.830,44			

Última fecha reportada por la SBS : 30/04/2022

Operación	JUN 2021 (SBS: MAY2021)		JUL 2021 (SBS: JUN2021)		AGO 2021 (SBS: JUL2021)		SET 2021 (SBS: AGO2021)		OCT 2021 (SBS: SET2021)		NOV 2021 (SBS: OCT2021)	
	Monto *	Dias V.	Monto *	Dias V.	Monto *	Dias V.	Monto *	Dias V.	Monto *	Dias V.	Monto *	Dias V.
Calificación (2)	NOR		NOR		NOR		NOR		NOR		NOR	
RESUMEN												
- Total Deuda	4.963.400,00		5.015.400,00		10.100.000,00		10.210.000,00		10.335.000,00		5.979.000,00	
- Línea No Utilizada	4.581.600,00		4.629.600,00		8.080.000,00		8.168.000,00		8.268.000,00		3.993.500,03	
- Garantías	7.636.000,00		7.716.000,00		20.200.000,00		20.420.000,00		20.670.000,00		19.945.000,00	
- Otros											6.025.386,05	
CREDITOS DIRECTOS												
- CRÉDITOS VIGENTES	4.963.400,00		5.015.400,00		10.100.000,00		10.210.000,00		10.335.000,00		5.979.000,00	
-- GranE:Préstamos	4.963.400,00		5.015.400,00		5.252.000,00		5.309.200,00		5.374.200,00		5.979.000,00	
--- NoRevolventes	4.963.400,00		5.015.400,00		5.252.000,00		5.309.200,00		5.374.200,00		5.979.000,00	
-- CRÉDITOS COMERCIO EXTERIOR					4.848.000,00		4.900.800,00		4.960.800,00			
LINEA NO UTIL. Y CRED. NO DESEMB.												
- LinCredDescuentos					4.848.000,00		4.900.800,00		4.960.800,00			
- LinCredPréstamos					3.232.000,00		3.267.200,00		3.307.200,00			
- LinCredEsqMultilinea	4.581.600,00		4.629.600,00								3.993.500,03	
GARANTIAS												
- GARANTIAS RECIBIDAS	7.636.000,00		7.716.000,00		20.200.000,00		20.420.000,00		20.670.000,00		19.945.000,00	
-- GtiasNoPref(AvalyFianza)	7.636.000,00		7.716.000,00		20.200.000,00		20.420.000,00		20.670.000,00		19.945.000,00	
OTROS												
- InstrumentosFinancDerivados											6.025.386,05	

Reportado por : BANCO GNB PERU

Última fecha reportada por la SBS : 30/04/2022

Operación	DIC 2021 (SBS: NOV2021)		ENE 2022 (SBS: DIC2021)		FEB 2022 (SBS: ENE2022)		MAR 2022 (SBS: FEB2022)		ABR 2022 (SBS: MAR2022)		MAY 2022 (SBS: ABR2022)	
	Monto *	Dias V.	Monto *	Dias V.	Monto *	Dias V.	Monto *	Dias V.	Monto *	Dias V.	Monto *	Dias V.
Calificación (2)	SCAL		SCAL		SCAL		SCAL		SCAL		SCAL	
RESUMEN												
- Garantías	8,00		7,00		7,00		7,00		7,00		7,00	
GARANTIAS												
- GARANTIAS RECIBIDAS	8,12		7,98		7,68		7,52		7,40		7,66	
-- GtiasNoPref(AvalyFianza)	8,12		7,98		7,68		7,52		7,40		7,66	

Última fecha reportada por la SBS : 30/04/2022

Operación	JUN 2021 (SBS: MAY2021)		JUL 2021 (SBS: JUN2021)		AGO 2021 (SBS: JUL2021)		SET 2021 (SBS: AGO2021)		OCT 2021 (SBS: SET2021)		NOV 2021 (SBS: OCT2021)	
	Monto *	Dias V.	Monto *	Dias V.	Monto *	Dias V.	Monto *	Dias V.	Monto *	Dias V.	Monto *	Dias V.

Calificación (2)	SCAL	SCAL	SCAL	SCAL	SCAL	SCAL
RESUMEN						
- Garantías	7,00	7,00	8,00	8,00	8,00	7,00
GARANTIAS						
- GARANTIAS RECIBIDAS	7,64	7,72	8,08	8,16	8,26	7,98
-- GtíasNoPref(AvalyFianza)	7,64	7,72	8,08	8,16	8,26	7,98

## Rectificaciones SBS

Entidad	Periodo SBS	Cuenta	Concepto Rectificación	Dice	Debe Decir
---------	-------------	--------	------------------------	------	------------

## Aval/Codeudor

Montos expresados en unidades de soles\*

Es Avalista de:

Información reportada por la SBS al 30/04/2022

Tipo Doc	Nro Documento	Nombre/Razón Social	Act	Pre	12m
----------	---------------	---------------------	-----	-----	-----

Montos expresados en unidades de soles\*

Solamente se muestran los 10 primeros avalistas con mayor deuda

Quiénes lo Avalan:

Información reportada por la SBS al 30/04/2022

Tipo Doc	Nro Documento	Nombre/Razón Social	Act	Pre	12m
DNI	08773964	ANDERS MOORES WALTER ALFRED			
Institución SBS		Calif. (2)		Saldo *	
	BANCO INTERNACIONAL DEL PERÚ	NOR		7.668.000,00	
DNI	08777405	ANDERS MOORES RICHARD EUGEN			
Institución SBS		Calif. (2)		Saldo *	
	BANCO BBVA PERÚ	NOR		1.106.142,51	
	BANCO INTERNACIONAL DEL PERÚ	NOR		7.668.000,00	
	SCOTIABANK PERU S A A	NOR		9.585.000,00	
DNI	08785778	BENAVIDES MARCHENA PATRICIA MONICA			
Institución SBS		Calif. (2)		Saldo *	
	BANCO INTERNACIONAL DEL PERÚ	NOR		7.668.000,00	
DNI	09069934	ANDERS MOORES PETER BERNHARD			
Institución SBS		Calif. (2)		Saldo *	
	BANCO INTERNACIONAL DEL PERÚ	NOR		11.885.400,00	
	BANCO BBVA PERÚ	NOR		1.106.142,51	
	SCOTIABANK PERU S A A	NOR		9.585.000,00	
DNI	42275949	ANDERS HORNUNG PETER MICHAEL			
Institución SBS		Calif. (2)		Saldo *	
	SCOTIABANK PERU S A A	NOR		15.796.080,00	
	BANCO BBVA PERÚ	NOR		1.106.142,51	
	BANCO INTERNACIONAL DEL PERÚ	NOR		7.668.000,00	

Montos expresados en unidades de soles\*

Es Avalista de:

Información Reportada por Entidades de Microfinanzas / Otros Créditos

Tipo Doc	Nro Documento	Nombre/Razón Social	Act	Pre	12m
----------	---------------	---------------------	-----	-----	-----

Montos expresados en unidades de soles\*

Quiénes lo Avalan:

Información Reportada por Entidades de Microfinanzas / Otros Créditos

Tipo Doc	Nro Documento	Nombre/Razón Social	Act	Pre	12m
----------	---------------	---------------------	-----	-----	-----

## Documentos Protestados como Deudor/Aceptante

Montos expresados en unidades\*

Reportado por la Cámara de Comercio de Lima (CCL)

### Documentos Protestados sin Regularizar

	# Doc	Monto (S/) *	Max Días Venc.
Total:	0	0,00	

Tipo de Cambio 3.701

Nro. Secuencia	Tip. Reg. **	Acreedor/Girador	Tipo Doc.	Moneda	Monto *	Monto * (S/)	Boletín	F. Protesto	F. Venc.	Días Venc.
----------------	--------------	------------------	-----------	--------	---------	--------------	---------	-------------	----------	------------

\*\*PR: Protestos, CJ: Cobranza Judicial, MO: Moras, PP: Procesos Penales

Montos expresados en unidades\*

Reportado por la Cámara de Comercio de Lima (CCL)

### Documentos Protestados Regularizados

	# Doc	Monto (S/) *
Total:	0	0,00

Nro. Secuencia	Tip. Reg. **	Acreedor/Girador	Tipo Doc.	Moneda	Monto *	Monto * (S/)	Boletín	F. Protesto	F. Venc.	F. Reg
----------------	--------------	------------------	-----------	--------	---------	--------------	---------	-------------	----------	--------

\*\*PR: Protestos, CJ: Cobranza Judicial, MO: Moras, PP: Procesos Penales

## Documentos Protestados como Acreedor/Girador

Montos expresados en unidades\*

Reportado por la Cámara de Comercio de Lima (CCL)

### Documentos Protestados sin Regularizar

	# Doc	Monto (S/) *	Max Días Venc.
Total:	155	1.149.803,57	1,960

Se muestran hasta los 10 primeros documentos ordenados por Fecha de Boletín de la CCL

Tipo de Cambio 3.701

Nro. Secuencia	Tip. Reg. **	Deudor/Aceptante	Tipo Doc.	Moneda	Monto *	Monto * (S/)	Boletín	F. Protesto	F. Venc.	Días Venc.
6310142	PR	BABYLOGY E.I.R.L.	CHQ	S/.	1.442,74	1.442,74	10/2019	03/10/2019	/ /	963
16210	PR	REPRESENTACIONES AGROINDUSTRIALES S.R.L.	FAN	S/.	1.902,75	1.902,75	05/2019	30/05/2019	17/05/2019	1,102
14944	PR	INNOVACIONES ALIMENTARIAS S A	FAN	S/.	3.039,47	3.039,47	03/2019	08/03/2019	18/02/2019	1,190
14793	PR	INNOVACIONES ALIMENTARIAS S A	FAN	S/.	2.818,77	2.818,77	03/2019	08/03/2019	18/02/2019	1,190

\*\*PR: Protestos, CJ: Cobranza Judicial, MO: Moras, PP: Procesos Penales

Montos expresados en unidades\*

Reportado por la Cámara de Comercio de Lima (CCL)

### Documentos Protestados Regularizados

	# Doc	Monto (S/) *
Total:	271	3.347.020,29

Se muestran hasta los 10 primeros documentos ordenados por Fecha de Boletín de la CCL

Nro. Secuencia	Tip. Reg. **	Deudor/Aceptante	Tipo Doc.	Moneda	Monto *	Monto * (S/)	Boletín	F. Protesto	F. Venc.	F. Reg
6499519	PR	CORPORACION MARA S.A	LET	US\$	8.033,12	30.863,25	02/2022	03/02/2022	19/01/2022	04/05/2022

6501041	PR	CORPORACION MARA S.A	LET	US\$	8.033,12	30.863,25	02/2022	01/02/2022	/ /	04/05/2022
6501120	PR	CORPORACION MARA S.A	LET	US\$	8.033,12	30.863,25	02/2022	02/02/2022	/ /	04/05/2022
6495919	PR	CORPORACION MARA S.A	LET	US\$	8.033,12	30.863,25	01/2022	18/01/2022	/ /	04/05/2022
6495973	PR	CORPORACION MARA S.A	LET	US\$	8.033,12	30.863,25	01/2022	19/01/2022	/ /	04/05/2022
6496034	PR	CORPORACION MARA S.A	LET	US\$	8.033,12	30.863,25	01/2022	27/01/2022	/ /	04/05/2022
6496087	PR	CORPORACION MARA S.A	LET	US\$	8.033,12	30.863,25	01/2022	28/01/2022	/ /	04/05/2022
6496218	PR	CORPORACION MARA S.A	LET	US\$	8.033,12	30.863,25	01/2022	31/01/2022	/ /	04/05/2022
6499109	PR	CORPORACION MARA S.A	LET	US\$	8.033,12	30.863,25	01/2022	20/01/2022	05/01/2022	04/05/2022
6499182	PR	CORPORACION MARA S.A	LET	US\$	8.033,12	30.863,25	01/2022	21/01/2022	06/01/2022	04/05/2022

\*\*PR: Protestos, CJ: Cobranza Judicial, MO: Moras, PP: Procesos Penales

## Detalle de Vencidos

## Comercio Exterior

Montos expresados en unidades de dólares

Muestra información reportada por la SUNAT desde el 07/02/2011

## Resumen por Ejercicio

Ejercicio	Actividad	Número de Operaciones	Importe USD *	N° Países	3 países con mayor número de operaciones
2022	EXPORTACIÓN	26	770.723,57	9	BOLIVIA, ZONAS FRANCAS DEL PERU, CHILE
	IMPORTACIÓN	360	17.930.626,33	34	UNITED STATES, BRAZIL, GERMANY
2021	EXPORTACIÓN	54	1.226.423,22	12	BOLIVIA, CHILE, ECUADOR
	IMPORTACIÓN	735	36.427.820,23	38	UNITED STATES, GERMANY, BRAZIL
2020	EXPORTACIÓN	36	614.733,85	8	BOLIVIA, CHILE, ECUADOR
	IMPORTACIÓN	608	23.943.555,79	42	UNITED STATES, GERMANY, CHINA
2019	EXPORTACIÓN	23	422.840,45	5	BOLIVIA, ZONAS FRANCAS DEL PERU, ECUADOR
	IMPORTACIÓN	720	24.919.776,19	38	UNITED STATES, GERMANY, BRAZIL
2018	EXPORTACIÓN	29	445.642,99	7	BOLIVIA, COLOMBIA, ECUADOR
	IMPORTACIÓN	739	29.989.415,24	39	UNITED STATES, GERMANY, CHINA

## Resumen por Meses

Actividad	Ejercicio	Mes	Número de Operaciones	Importe USD *	N° Países	3 países con mayor número de operaciones
EXPORTACIÓN	2022	MAYO	4	198.219,74	1	BOLIVIA,CHILE,ECUADOR
		ABRIL	1	830,00	1	UNITED STATES
		MARZO	4	59.407,00	1	ZONAS FRANCAS DEL PERU,BOLIVIA,COLOMBIA
		FEBRERO	10	310.786,75	1	BOLIVIA,CHILE,GUATEMALA
		ENERO	7	201.480,08	1	BOLIVIA,GUATEMALA,ZONAS FRANCAS DEL PERU
	2021	DICIEMBRE	6	100.041,25	4	BOLIVIA,GUATEMALA,GERMANY
		NOVIEMBRE	3	72.181,06	4	ZONAS FRANCAS DEL PERU,BOLIVIA,CHILE
		OCTUBRE	4	33.078,84	4	BOLIVIA,GERMANY,ECUADOR
		SETIEMBRE	2	46.180,00	4	ZONAS FRANCAS DEL PERU,CHILE
		AGOSTO	6	152.027,91	4	ZONAS FRANCAS DEL PERU,ARGENTINA,BOLIVIA
		JULIO	5	113.861,67	4	BOLIVIA,COLOMBIA,ZONAS FRANCAS DEL PERU
		JUNIO	5	86.798,20	4	BOLIVIA,CHILE
2020	MAYO	3	27.184,00	4	BOLIVIA,CHILE,ECUADOR	
	ABRIL	5	108.703,22	4	BOLIVIA,CHILE,COLOMBIA	
	MARZO	3	37.325,79	4	BOLIVIA,COLOMBIA,ECUADOR	
	FEBRERO	8	298.734,74	4	ZONAS FRANCAS DEL PERU,UNITED STATES,BELGIUM	
	ENERO	4	150.306,54	4	BOLIVIA,BRAZIL,CHILE	
	DICIEMBRE	1	622,00	4	BOLIVIA	
	NOVIEMBRE	4	104.874,96	4	BOLIVIA,CHILE,ECUADOR	
	OCTUBRE	1	41.050,20	4	BOLIVIA	
	SETIEMBRE	3	12.502,00	4	BOLIVIA,CHILE,ECUADOR	
	AGOSTO	4	57.971,89	4	ZONAS FRANCAS DEL PERU,BOLIVIA,CHILE	
2019	JULIO	5	103.154,51	4	COLOMBIA,ECUADOR,BOLIVIA	
	JUNIO	4	38.487,70	4	BOLIVIA,CHILE,ITALY	
	MAYO	2	88.856,05	4	BOLIVIA	



		MARZO	3	32.629,87	4	CHILE, ECUADOR, URUGUAY
		FEBRERO	6	113.365,67	4	BOLIVIA, CHILE, COLOMBIA
		ENERO	3	21.219,00	4	BOLIVIA, CHILE, COLOMBIA
	2019	DICIEMBRE	2	83.750,94	1	BOLIVIA
		NOVIEMBRE	1	10.000,00	1	ZONAS FRANCAS DEL PERU
		OCTUBRE	1	3.478,70	1	COLOMBIA
		SETIEMBRE	5	70.818,88	1	ZONAS FRANCAS DEL PERU, BOLIVIA, CHILE
		AGOSTO	1	11.039,64	1	CHILE
		JULIO	2	20.551,17	1	ZONAS FRANCAS DEL PERU, BOLIVIA
		JUNIO	3	43.152,30	1	BOLIVIA, ZONAS FRANCAS DEL PERU
		MAYO	3	87.447,67	1	BOLIVIA, ZONAS FRANCAS DEL PERU
		MARZO	1	58.380,92	1	BOLIVIA
		FEBRERO	4	34.220,23	1	ECUADOR, BOLIVIA, COLOMBIA
	2018	DICIEMBRE	2	55.212,10	3	BOLIVIA, COLOMBIA
		NOVIEMBRE	4	44.352,34	3	CHILE, ECUADOR, BOLIVIA
		OCTUBRE	2	55.359,73	3	BOLIVIA, ECUADOR
		SETIEMBRE	2	20.511,28	3	BELGIUM, COLOMBIA
		AGOSTO	1	24.510,00	3	BOLIVIA
		JULIO	7	120.257,84	3	BOLIVIA, ECUADOR, COLOMBIA
		MAYO	2	8.065,80	3	COLOMBIA, ECUADOR
		ABRIL	1	1.164,40	3	BOLIVIA
		MARZO	4	70.222,52	3	BOLIVIA, CHILE, COLOMBIA
		FEBRERO	1	224,90	3	MEXICO
		ENERO	3	45.762,08	3	CHILE, COLOMBIA, ECUADOR
IMPORTACIÓN	2022	JUNIO	19	852.868,75	10	GERMANY, UNITED STATES, BRAZIL
		MAYO	74	3.764.449,96	24	UNITED STATES, BRAZIL, GERMANY
		ABRIL	64	2.671.745,03	23	UNITED STATES, CHINA, GERMANY
		MARZO	79	2.986.834,66	19	BRAZIL, UNITED STATES, GERMANY
		FEBRERO	62	4.580.244,17	18	BRAZIL, UNITED STATES, GERMANY
		ENERO	62	3.074.483,76	22	UNITED STATES, CHINA, GERMANY
	2021	DICIEMBRE	78	3.387.251,42	21	BRAZIL, UNITED STATES, GERMANY
		NOVIEMBRE	65	3.302.631,77	20	UNITED STATES, GERMANY, BRAZIL
		OCTUBRE	59	3.213.287,32	29	UNITED STATES, GERMANY, NETHERLANDS
		SETIEMBRE	61	2.810.540,54	17	UNITED STATES, BRAZIL, CHINA
		AGOSTO	50	2.162.954,34	20	UNITED STATES, GERMANY, CHINA
		JULIO	68	3.969.079,79	24	UNITED STATES, GERMANY, BRAZIL
		JUNIO	70	5.785.779,46	21	UNITED STATES, GERMANY, CHINA
		MAYO	61	2.033.589,70	25	UNITED STATES, CHINA, GERMANY
		ABRIL	55	2.327.564,27	22	UNITED STATES, GERMANY, CANADA
		MARZO	74	2.682.106,97	24	UNITED STATES, GERMANY, BRAZIL
		FEBRERO	49	2.592.336,90	20	UNITED STATES, GERMANY, CHINA
		ENERO	45	2.160.697,75	17	UNITED STATES, GERMANY, NETHERLANDS
	2020	DICIEMBRE	65	2.059.000,82	24	UNITED STATES, CHINA, GERMANY
		NOVIEMBRE	54	2.108.726,84	21	UNITED STATES, GERMANY, CHINA
		OCTUBRE	52	2.761.968,69	16	UNITED STATES, GERMANY, SPAIN
		SETIEMBRE	48	1.848.842,29	23	UNITED STATES, BRAZIL, GERMANY
		AGOSTO	35	1.658.406,21	19	UNITED STATES, CHINA, GERMANY
		JULIO	41	1.434.179,34	15	UNITED STATES, GERMANY, UNITED KINGDOM
		JUNIO	43	1.877.376,95	19	UNITED STATES, GERMANY, BRAZIL
		MAYO	59	2.330.507,80	16	UNITED STATES, GERMANY, CHINA
		ABRIL	66	2.781.894,18	23	UNITED STATES, GERMANY, BRAZIL
		MARZO	47	1.515.009,15	17	UNITED STATES, GERMANY, BRAZIL
		FEBRERO	47	1.566.503,54	20	UNITED STATES, GERMANY, BRAZIL
		ENERO	51	2.001.139,99	20	UNITED STATES, GERMANY, CHINA
	2019	DICIEMBRE	52	1.668.106,87	19	UNITED STATES, GERMANY, CHINA
		NOVIEMBRE	57	1.659.762,44	22	UNITED STATES, GERMANY, CHINA
		OCTUBRE	55	1.907.565,78	20	UNITED STATES, GERMANY, BRAZIL
		SETIEMBRE	49	2.138.724,70	18	UNITED STATES, GERMANY, CHINA
		AGOSTO	61	2.065.977,40	19	UNITED STATES, GERMANY, BRAZIL
		JULIO	74	2.118.366,50	20	UNITED STATES, GERMANY, BRAZIL
		JUNIO	47	1.341.035,97	20	UNITED STATES, GERMANY, SPAIN
		MAYO	66	2.944.245,12	21	UNITED STATES, GERMANY, CHINA
		ABRIL	61	2.134.778,16	19	UNITED STATES, GERMANY, BRAZIL
		MARZO	71	2.786.805,45	23	UNITED STATES, GERMANY, BRAZIL
		FEBRERO	64	2.653.607,59	18	UNITED STATES, GERMANY, JAPAN
		ENERO	63	1.500.800,21	17	UNITED STATES, GERMANY, CHINA

2018	DICIEMBRE	53	1.353.448,59	19	UNITED STATES,GERMANY,CHINA
	NOVIEMBR	55	1.869.650,34	20	UNITED STATES,GERMANY,CHINA
	OCTUBRE	60	2.224.346,18	19	UNITED STATES,GERMANY,UNITED KINGDOM
	SETIEMBRE	56	2.314.473,05	20	UNITED STATES,GERMANY,NETHERLANDS
	AGOSTO	65	2.559.220,66	19	UNITED STATES,GERMANY,CHINA
	JULIO	71	3.402.922,21	16	UNITED STATES,GERMANY,BRAZIL
	JUNIO	64	2.867.737,84	19	UNITED STATES,GERMANY,UNITED KINGDOM
	MAYO	82	3.383.820,56	22	UNITED STATES,GERMANY,NETHERLANDS
	ABRIL	66	2.840.048,90	18	UNITED STATES,GERMANY,CHINA
	MARZO	47	1.640.810,28	16	UNITED STATES,GERMANY,CHINA
	FEBRERO	65	2.690.303,61	17	UNITED STATES,GERMANY,CHINA
	ENERO	55	2.842.633,01	18	UNITED STATES,GERMANY,MEXICO

### PUBLICACIÓN DIARIO "EL PERUANO"

### Reporte Otros Créditos

Institución	DIC 2021		ENE 2022		FEB 2022		MAR 2022		ABR 2022		MAY 2022	
	Monto *	Dias V.	Monto *	Dias V.	Monto *	Dias V.	Monto *	Dias V.	Monto *	Dias V.	Monto *	Dias V.

Institución	JUN 2021		JUL 2021		AGO 2021		SET 2021		OCT 2021		NOV 2021	
	Monto *	Dias V.	Monto *	Dias V.	Monto *	Dias V.	Monto *	Dias V.	Monto *	Dias V.	Monto *	Dias V.

### Reporte Otros Créditos por entidades

Sin Información