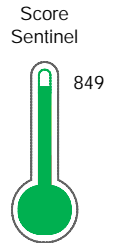


El reporte contiene solo los títulos seleccionados

- Información General
- Consulta Rápida
- Principales Acreedores
- Detalle Variación
- Posición Histórica
- Gráficos
- Rep. Vencidos
- Rep. SBS/Microf.
- SBS/Microf. Entidades
- Rectificaciones SBS
- Avalados/Avalistas
- Hechos de Importancia
- Documentos CCL
- Detalle de Vencidos
- Comercio Exterior
- Otros Créditos
- Otros Créd. Entidades
- Otros Rep. Negativos

RUC 20459481967 - COROIMPORT S.A.C.

Fecha Proceso	Tipo Doc.	N. Doc.	Nota	Deuda Total *	Var.	Actual	Previo	12m
23/06/2022	RUC	20459481967	0.000	5.175.530,71		<span style="color: green;">●</span>	<span style="color: green;">●</span>	<span style="color: green;">●</span>



Riesgo Muy Bajo

\* La persona consultada cuenta con los siguientes créditos e indicadores.

- Línea de Crédito
- Está Avalado
- Reactiva Perú

## Sentinel Sabio

Bancarizado: SI

### Recomendación de Sentinel Sabio

Evaluación Crediticia



**APROBAR**  
Producto Genérico

Detalle:

- Cumple con todas las reglas de evaluación

Cuota Estimada Mensual

S/ 231626,



### Score Sentinel

Nivel de Riesgo



Riesgo Muy Bajo

Recomendación:

En este nivel de riesgo, 6 de 100 empresas podrían caer en incumplimiento en los próximos 12 meses

## Información General

### Datos Principales

09/06/2022: Última actualización de información reportada por SUNAT

Razón Social:	COROIMPORT S.A.C.		
Nombre Comercial:	COROIMPORT S.A.C.		
Tipo de Contribuyente:	SOCIEDAD ANONIMA CERRADA		
Estado de Contribuyente:	ACTIVO	Condición del Contribuyente:	HABIDO
Inicio de Actividades:	01/01/2000		
Tamaño contribuyente:	PRINCIPAL	Dependencia:	INTENDENCIA LIMA PRICO
Actividad Económica Principal	VTA. MAY. DE OTROS PRODUCTOS.		
Actividad Económica Secundaria 1	-	Actividad Económica Secundaria 2	-
Fecha Inscripción RRPP:	17/12/1999	Número de Partida Registral:	-
Folio:	-	Asiento:	-

Agente de retención

### Direcciones Registradas

Dirección	Fuente
AVENIDA LUIS GALVANI MZA. M LTE. 16 LOTIZ. IND. SANTA ROSA ATE - LIMA - LIMA	SUNAT - DOMICILIO FISCAL
CALLE JACINTO IBAÑEZ NRO. 315 INT. D107 URBANIZACION PARQUE INDUSTRIAL AREQUIPA - AREQUIPA - AREQUIPA (CERCADO - AREQUIPA)	SUNAT - SUCURSAL
AVENIDA NICOLAS AYLLON NRO. 2925 INT. 3D EL AGUSTINO - LIMA - LIMA	SUNAT - DEPOSITO

### Representantes Legales

Nro Documento	Nombre de Representante	Semáforos			Fecha desde que ocupa Cargo	Cargo
		Act	Pre	12m		
07717452	URRUNAGA DIAZ JOSE RAFAEL				01/01/2000	DIRECTOR GERENTE
07816652	RIOS HERRERA MARY AN				01/01/2000	PDTE.DIRECTORIO

### Empresas Relacionadas a:

RIOS HERRERA MARY AN

Ruc	Razón Social	Semáforos			Fecha desde que ocupa Cargo	Cargo	Estado
		Act	Pre	12m			
20330407761	CRISALKIM S.A.C.				01/08/1996	GTE. GENERAL	BAJA DE OFICIO

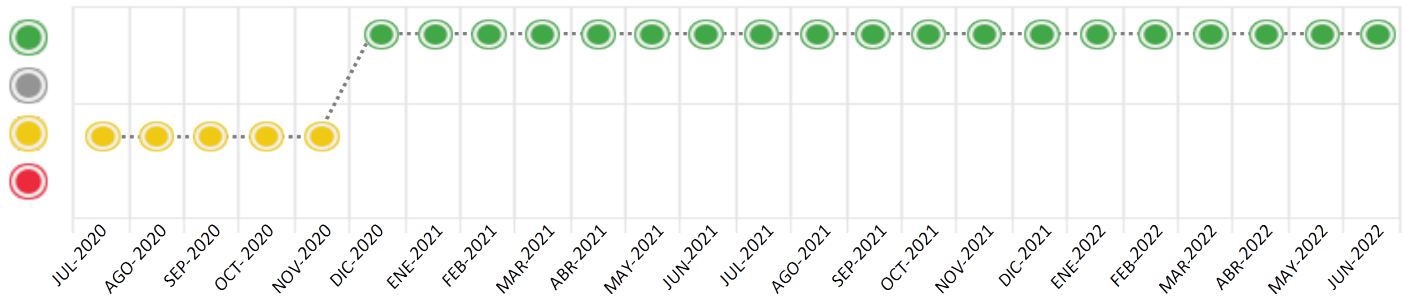
## Consulta Rápida

### Documento de identidad consultado

Fecha Proceso	Tipo Doc.	N. Doc.	Nombre o Raz. Social	Nota	Deuda Total *	Var.	Actual	Previo	12m
23/06/2022	RUC	20459481967	COROIMPORT S.A.C.	0.000	5.175.530,71				

Montos expresados en unidades de soles\*

Semáforos de los últimos 24 meses



Semáforo	Descripción
	No registra información de deudas
	Mínimo Riesgo: Sin deudas vencidas
	Mediano Riesgo: Deudas con poco atraso*
	Alto Riesgo: Deudas con atraso significativo*

\*Semáforo deuda menor: Deuda vencida menor S/ 100 personas naturales o menor S/ 500 personas jurídicas

Verde: 0 <= Sem. < 0.001  
 Amarillo: 0.001 <= Sem. <= 2  
 Rojo: 2 < Sem. <= 6

Variación	Descripción
	Variación Negativa: La nueva información reportada ha incrementado tu riesgo crediticio
	Variación Positiva: La nueva información ha mejorado tu posición de riesgo
	Variación Porcentual Positiva: El monto total reportado por la SBS/Microfinanzas o número de instituciones financieras ha aumentado
	Variación Porcentual Negativa: El monto total reportado por la SBS/Microfinanzas o número de instituciones financieras ha disminuido
	Aproximadamente igual o igual

## Detalle de la deuda SBS/Microfinanzas

Entidad	Deuda Anterior			Deuda a JUN 2022				Rect. (1)	Disc.
	DIC 2021	MAR 2022	MAY 2022	Fecha Inf.	Calif. (2)	Monto *	Días Venc.		
BBVA	3.919.661,05	2.903.853,71	3.254.326,43	31/05/2022	NOR	2.803.679,17			
BCP	3.572.827,89	2.504.117,90	2.283.717,40	31/05/2022	NOR	2.371.851,54			
SCOTIABANK	0,00	0,00	0,00	31/05/2022	NOR	0,00			
<b>TOTAL</b>	<b>7.492.488,94</b>	<b>5.407.971,61</b>	<b>5.538.043,83</b>			<b>5.175.530,71</b>			

(1) Ver detalle en el cuadro de Rectificaciones SBS

(2) NOR: Normal, CPP: Con Problemas Potenciales, DEF: Deficiente, DUD: Dudoso, PER: Pérdida, SCAL: Sin Calificación

## Detalle de la deuda de Otros Créditos

Entidad	Deuda Anterior			Deuda a JUN 2022				Disc.
	DIC 2021	MAR 2022	MAY 2022	Fecha Inf.	Calif. (2)	Monto	Días Venc.	
<b>TOTAL</b>								

(2) NOR: Normal, CPP: Con Problemas Potenciales, DEF: Deficiente, DUD: Dudoso, PER: Pérdida, SCAL: Sin Calificación

## Detalle de vencidos

# Doc	Fuente - Acreedor	Monto *	Días Venc.
-------	-------------------	---------	------------

## Utilización de Líneas de Crédito

Instituciones	**	Línea Aprobada	Línea No Utilizada	Línea Utilizada	% L. Uti.
BBVA	PRE		302.444,31		
BBVA	TOT		18.259,77		
BCP	TOT		42.848,65		
SCOTIABANK	TCO	27.757,50			0%
SCOTIABANK	TOT		27.757,50		
<b>TOTAL</b>		<b>27.757,50</b>	<b>391.310,23</b>		<b>0%</b>

\*\* (PRE): Préstamos, (TCO): Tarjetas de Crédito de Consumo, (TOT): Otras Tarjetas de Crédito

## Principales Acreedores

Montos expresados en unidades de soles\*

## Resumen de Deudas

Descripción de la Deuda	Monto *	Días
Deuda total SBS al 31/05/2022	5.175.530,71	
% Calificación normal	100,00	
Peor Calificación (2)	NOR	
Otros Créditos	0,00	****

## Detalle de deuda SBS/Microfinanzas

Institución SBS	Calif. (2)	Saldo *	% Ven.	Días Venc.	Rect.(1)
BBVA	NOR	2.803.679,17	0,00		
BCP	NOR	2.371.851,54	0,00		
SCOTIABANK	NOR	0,00	0,00		
<b>Deuda Total SBS/MicroFinanzas</b>		<b>5.175.530,71</b>	<b>0</b>		

## Detalle de Riesgos SBS/Microfinanzas

Concepto	Saldo *
Deuda Directa	5.175.530,71
Deuda Indirecta	0,00
Deuda Castigada	0,00
Deuda Total SBS/MicroFinanzas	5.175.530,71
Línea Tarj. Cred. No utilizada	88.865,92
Total Riesgo SBS/MicroFinanzas	5.264.396,63

## Detalle de deuda Otros Créditos

Empresa	Calif. (2)	Saldo *	% Ven.	Días Venc.	Disc.
Deuda Total Otros Créditos		0,00	0		

## Detalle de vencidos

# Doc	Fuente - Acreedor	Monto *	Días Venc.
-------	-------------------	---------	------------

## Detalle Variación

Montos expresados en unidades de soles\*

## Resumen de la variación

Descripción de la deuda	23/05/2022	23/06/2022	Variación
Score	0.000	0.000	0.000
Nro. Entidades SBS/Microf.	3	3	0
Riesgo Total SBS/Microf. *	5.538.043,83	5.175.530,71	
Deuda Directa	5.538.043,83	5.175.530,71	-362.513,12
Deuda Indirecta	0,00	0,00	0,00
Deuda Castigada	0,00	0,00	0,00

Variación del Riesgo Total SBS/Microf. *	Antes	23/06/2022	Variación
Último Mes	5.175.530,71	5.175.530,71	0,00
Último Trimestre	5.514.317,97	5.175.530,71	-338.787,26
Último Semestre	6.532.360,38	5.175.530,71	-1.356.829,67
Último Año	8.989.731,37	5.175.530,71	-3.814.200,66

Calificación SBS/Microf.	23/05/2022	23/06/2022	Variación
% NOR (Normal)	100.00	100.00	
% CPP (Con Problemas Potenciales)	0.00	0.00	0.00
% DEF (Deficiente)	0.00	0.00	0.00
% DUD (Dudoso)	0.00	0.00	0.00
% PER (Pérdida)	0.00	0.00	0.00

Deuda vencida *	23/05/2022	23/06/2022	Variación
Total deuda vencida	0,00	0,00	0,00
Deuda por Otros Créditos *	23/05/2022	23/06/2022	Variación

Total deuda otros créditos	0,00	0,00	0,00
----------------------------	------	------	------

## Detalle de la variación

Fuente - Acreedor *	23/05/2022	23/06/2022	Variación
---------------------	------------	------------	-----------

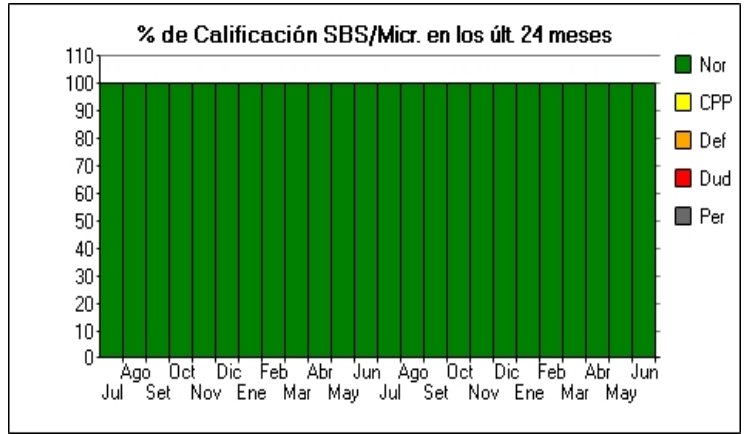
## Posición Histórica

Montos expresados en unidades de soles\*

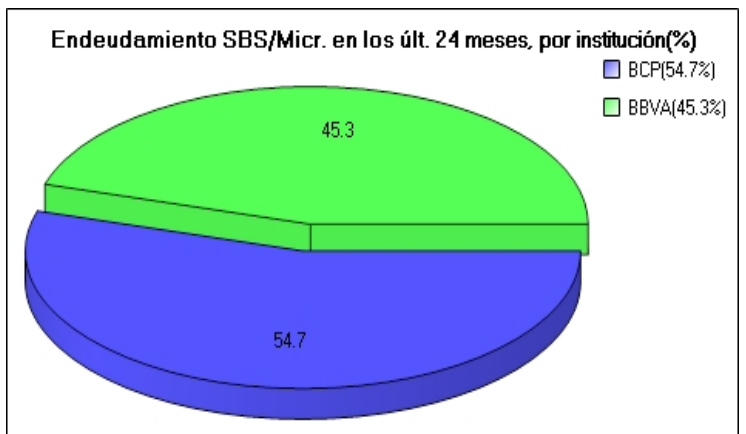
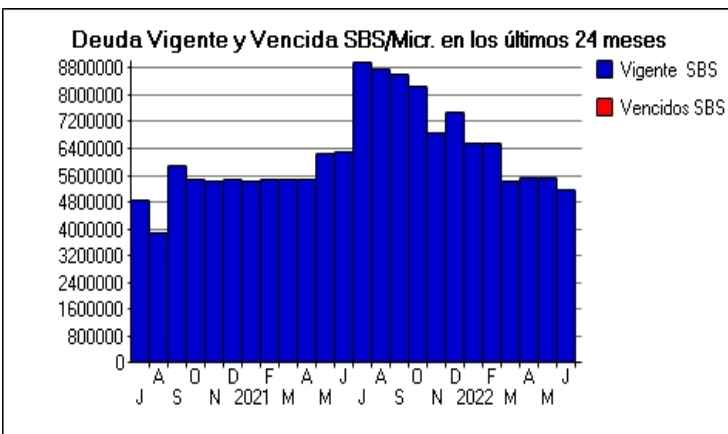
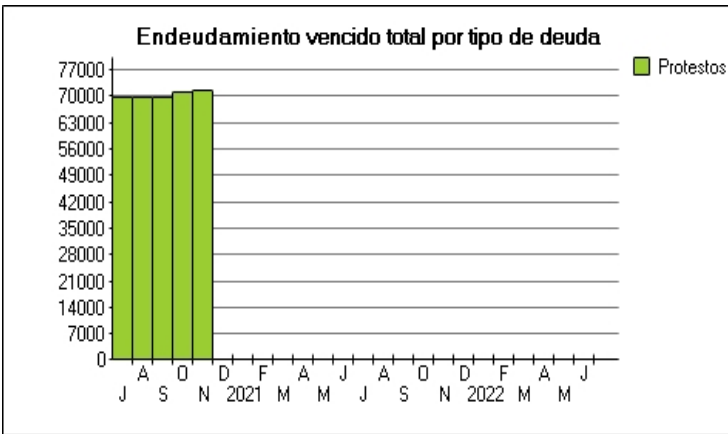
Fecha de Proceso	Sema. Actual	Sem. Riesgo	Var.	Superintendencia de Banca y Seguros (SBS/Microfinan.)				Otros Créditos	Otros Vencidos *				Ctas. Cerr./Anu.		Otros Repor. Negati.		
				# Enti.	Deuda Total *	% Cali. normal	Peor Califi.(2)		Deuda Vencida *	Protestos	Docs. Impagos	Deuda Tributaria	Deuda Laboral	Cta. Cte.		Tar. Créd.	
23/06/2022	●	0.000	☰	3	5.175.530,71	100.00	NOR	0,00	0,00	0,00	0,00	0,00	0,00	0,00	0	0	0
23/05/2022	●	0.000	☰	3	5.538.043,83	100.00	NOR	0,00	0,00	0,00	0,00	0,00	0,00	0,00	0	0	0
25/04/2022	●	0.000	☰	3	5.514.317,97	100.00	NOR	0,00	0,00	0,00	0,00	0,00	0,00	0,00	0	0	0
28/03/2022	●	0.000	☰	3	5.407.971,61	100.00	NOR	0,00	0,00	0,00	0,00	0,00	0,00	0,00	0	0	0
22/03/2022	●	0.000	☰	3	5.407.971,61	100.00	NOR	0,00	0,00	0,00	0,00	1.049,00	0,00	0,00	0	0	0
21/03/2022	●	0.000	☰	3	6.570.973,24	100.00	NOR	0,00	0,00	0,00	0,00	1.049,00	0,00	0,00	0	0	0
23/02/2022	●	0.000	☰	3	6.570.973,24	100.00	NOR	0,00	0,00	0,00	0,00	0,00	0,00	0,00	0	0	0
24/01/2022	●	0.000	☰	3	6.532.360,38	100.00	NOR	0,00	0,00	0,00	0,00	0,00	0,00	0,00	0	0	0
12/01/2022	●	0.000	☰	3	7.492.488,94	100.00	NOR	0,00	0,00	0,00	0,00	0,00	0,00	0,00	0	0	0
21/12/2022	●	0.000	☰	3	7.492.488,94	100.00	NOR	0,00	0,00	0,00	0,00	0,00	0,00	0,00	0	0	0
23/11/2022	●	0.000	☰	3	6.874.697,33	100.00	NOR	0,00	0,00	0,00	0,00	0,00	0,00	0,00	0	0	0
22/10/2022	●	0.000	☰	3	8.244.442,24	100.00	NOR	0,00	0,00	0,00	0,00	0,00	0,00	0,00	0	0	0
30/09/2022	●	0.000	☰	3	8.628.603,29	100.00	NOR	0,00	0,00	0,00	0,00	0,00	0,00	0,00	0	0	0
23/09/2022	●	0.000	☰	3	8.628.603,29	100.00	NOR	0,00	0,00	0,00	0,00	0,00	0,00	0,00	0	0	0
23/08/2022	●	0.000	☰	3	8.794.023,72	100.00	NOR	0,00	0,00	0,00	0,00	0,00	0,00	0,00	0	0	0
24/07/2022	●	0.000	☰	3	8.989.731,37	100.00	NOR	0,00	0,00	0,00	0,00	0,00	0,00	0,00	0	0	0
23/06/2022	●	0.000	☰	3	6.302.917,27	100.00	NOR	0,00	0,00	0,00	0,00	0,00	0,00	0,00	0	0	0
24/05/2022	●	0.000	☰	3	6.268.043,51	100.00	NOR	0,00	0,00	0,00	0,00	0,00	0,00	0,00	0	0	0
23/04/2022	●	0.000	☰	3	5.468.411,18	100.00	NOR	0,00	0,00	0,00	0,00	0,00	0,00	0,00	0	0	0
25/03/2022	●	0.000	☰	3	5.457.641,79	100.00	NOR	0,00	0,00	0,00	0,00	0,00	0,00	0,00	0	0	0
26/02/2022	●	0.000	☰	3	5.451.672,53	100.00	NOR	0,00	0,00	0,00	0,00	0,00	0,00	0,00	0	0	0
23/01/2022	●	0.000	☰	3	5.450.487,05	100.00	NOR	0,00	0,00	0,00	0,00	0,00	0,00	0,00	0	0	0
14/01/2022	●	0.000	☰	3	5.463.813,02	100.00	NOR	0,00	0,00	0,00	0,00	0,00	0,00	0,00	0	0	0
30/12/2022	●	0.000	▲	3	5.463.813,02	100.00	NOR	0,00	0,00	0,00	0,00	0,00	0,00	0,00	0	0	0
22/12/2022	●	0.051	☰	3	5.463.813,02	100.00	NOR	0,00	0,00	71.470,90	0,00	0,00	0,00	0,00	0	0	0
01/12/2022	●	0.051	☰	3	5.449.476,29	100.00	NOR	0,00	0,00	71.470,90	0,00	0,00	0,00	0,00	0	0	0
25/11/2022	●	0.051	☰	3	5.449.476,29	100.00	NOR	0,00	0,00	71.589,79	0,00	0,00	0,00	0,00	0	0	0
02/11/2022	●	0.051	☰	3	5.454.284,76	100.00	NOR	0,00	0,00	71.589,79	0,00	0,00	0,00	0,00	0	0	0
24/10/2022	●	0.051	☰	3	5.454.284,76	100.00	NOR	0,00	0,00	71.272,75	0,00	0,00	0,00	0,00	0	0	0
01/10/2022	●	0.047	☰	3	5.900.068,35	100.00	NOR	0,00	0,00	71.272,75	0,00	0,00	0,00	0,00	0	0	0
28/09/2022	●	0.046	☰	3	5.900.068,35	100.00	NOR	0,00	0,00	69.925,37	0,00	0,00	0,00	0,00	0	0	0
01/09/2022	●	0.070	☰	3	3.896.003,22	100.00	NOR	0,00	0,00	69.925,37	0,00	0,00	0,00	0,00	0	0	0
24/08/2022	●	0.070	☰	3	3.896.003,22	100.00	NOR	0,00	0,00	69.865,93	0,00	0,00	0,00	0,00	0	0	0
06/08/2022	●	0.056	☰	3	4.851.235,99	100.00	NOR	0,00	0,00	69.865,93	0,00	0,00	0,00	0,00	0	0	0
03/08/2022	●	0.056	☰	3	4.851.235,99	100.00	NOR	0,00	0,00	69.865,93	0,00	0,00	0,00	0,00	0	0	0
24/07/2022	●	0.056	☰	3	4.851.235,99	100.00	NOR	0,00	0,00	69.687,60	0,00	0,00	0,00	0,00	0	0	0
21/07/2022	●	0.048	☰	3	5.672.169,64	100.00	NOR	0,00	0,00	69.687,60	0,00	0,00	0,00	0,00	0	0	0
02/07/2022	●	0.049	☰	3	5.672.169,64	100.00	NOR	0,00	0,00	69.687,60	1.202,90	0,00	0,00	0,00	0	0	0

**Gráficos**

Montos expresados en unidades de soles\*



NOR: Normal, CPP: Con Problemas Potenciales, DEF: Deficiente, DUD: Dudoso, PER: Pérdida, SCAL: Sin Calificación



## Reporte de Vencidos

Montos expresados en unidades de soles\*

Fuente - Acreedor	MAR 2022			ABR 2022			MAY 2022			JUN 2022		
	# Docs.	Monto *	Dias V.	# Docs.	Monto *	Dias V.	# Docs.	Monto *	Dias V.	# Docs.	Monto *	Dias V.
Deuda Tributaria SUPERINTENDENCIA NACIONAL DE ADMINISTRACION		0,00	0		0,00			0,00			0,00	
Total	0			0			0			0		

Montos expresados en unidades de soles\*

Fuente - Acreedor	NOV 2021			DIC 2021			ENE 2022			FEB 2022		
	# Docs.	Monto *	Dias V.	# Docs.	Monto *	Dias V.	# Docs.	Monto *	Dias V.	# Docs.	Monto *	Dias V.
Deuda Tributaria SUPERINTENDENCIA NACIONAL DE ADMINISTRACION		0,00			0,00			0,00			0,00	
Total	0			0			0			0		

Montos expresados en unidades de soles\*

Fuente - Acreedor	JUL 2021			AGO 2021			SET 2021			OCT 2021		
	# Docs.	Monto *	Dias V.	# Docs.	Monto *	Dias V.	# Docs.	Monto *	Dias V.	# Docs.	Monto *	Dias V.
Deuda Tributaria SUPERINTENDENCIA NACIONAL DE ADMINISTRACION		0,00			0,00			0,00			0,00	
Total	0			0			0			0		

## Reporte SBS/Microfinanzas

Montos expresados en unidades de soles\*

Última fecha reportada por la SBS : 31/05/2022

ÚLTIMOS 6 MESES		ENE 2022 (SBS: DIC 2021)	FEB 2022 (SBS: ENE 2022)	MAR 2022 (SBS: FEB 2022)	ABR 2022 (SBS: MAR 2022)	MAY 2022 (SBS: ABR 2022)	JUN 2022 (SBS: MAY 2022)
% Porcentaje de Calificación	NOR (Normal)	100.00	100.00	100.00	100.00	100.00	100.00
	CPP (Con Problemas Pote.)	0.00	0.00	0.00	0.00	0.00	0.00
	DEF (Deficiente)	0.00	0.00	0.00	0.00	0.00	0.00
	DUD (Dudoso)	0.00	0.00	0.00	0.00	0.00	0.00
	PER (Pérdida)	0.00	0.00	0.00	0.00	0.00	0.00

Institución	ENE 2022 (SBS: DIC 2021)		FEB 2022 (SBS: ENE 2022)		MAR 2022 (SBS: FEB 2022)		ABR 2022 (SBS: MAR 2022)		MAY 2022 (SBS: ABR 2022)		JUN 2022 (SBS: MAY 2022)	
	Monto *	Dias V.	Monto *	Dias V.	Monto *	Dias V.	Monto *	Dias V.	Monto *	Dias V.	Monto *	Dias V.
BBVA	3.354.083,11		3.672.140,22		2.903.853,71		3.405.399,82		3.254.326,43		2.803.679,17	
BCP	3.178.277,27		2.898.833,02		2.504.117,90		2.108.918,15		2.283.717,40		2.371.851,54	
SCOTIABANK	0,00		0,00		0,00		0,00		0,00		0,00	
TOTAL	6.532.360,38		6.570.973,24		5.407.971,61		5.514.317,97		5.538.043,83		5.175.530,71	

Última fecha reportada por la SBS : 31/05/2022

Operación	ENE 2022 (SBS: DIC 2021)		FEB 2022 (SBS: ENE 2022)		MAR 2022 (SBS: FEB 2022)		ABR 2022 (SBS: MAR 2022)		MAY 2022 (SBS: ABR 2022)		JUN 2022 (SBS: MAY 2022)	
	Monto *	Dias V.	Monto *	Dias V.	Monto *	Dias V.	Monto *	Dias V.	Monto *	Dias V.	Monto *	Dias V.
RESUMEN												
- Total Deuda	6.532.360,38		6.570.973,24		5.407.971,61		5.514.317,97		5.538.043,83		5.175.530,71	
- Línea No Utilizada	563.745,09		210.128,08		1.069.245,66		694.874,15		78.341,40		391.310,23	
- Línea Otorgada	29.902,50		28.822,50		28.170,00		27.735,00		28.755,00		27.757,50	
- Garantías	7.121.536,00		6.751.926,00		6.384.458,00		6.017.102,00		5.657.413,00		5.286.858,00	
- Otros	927.592,30		447.045,05									
- PROGRAMA REACTIVA PERU	4.032.384,12		3.811.648,61		3.590.826,26		3.369.466,92		3.148.282,51		2.926.693,39	
CRÉDITOS DIRECTOS												
- CRÉDITOS VIGENTES	6.372.880,38		6.417.253,24		5.257.731,61		5.366.397,97		5.538.043,83		5.175.530,71	
-- GranE: Cred. Rev. Línea Tarj. Crédito	19.526,99		16.775,20		25.365,73		21.060,14		29.842,31		15.987,21	
-- GranE: Préstamos	6.353.353,39		6.400.478,04		5.232.365,88		5.345.337,83		5.508.201,52		5.159.543,50	
--- Revolventes	598.050,00		1.466.526,88		1.248.377,74		1.835.203,40		1.914.932,17		1.547.335,17	



--- NoRevolventes	5.755.303,39	4.933.951,16	3.983.988,14	3.510.134,43	3.593.269,35	3.612.208,33
<b>CREDITOS INDIRECTOS</b>						
- CartasFianzaOtorgadas	159.480,00	153.720,00	150.240,00	147.920,00		
<b>LINEA NO UTIL. Y CRED. NO DESEMB.</b>						
- LinCredPréstamos	475.828,71	120.918,34	987.687,41	612.063,29	425,73	302.444,31
- LinCredTarjetaCrédito	87.916,38	89.209,74	81.558,25	82.810,86	77.915,67	88.865,92
<b>LINEAS OTORGADAS</b>						
- LineasTarjetasC	29.902,50	28.822,50	28.170,00	27.735,00	28.755,00	27.757,50
<b>GARANTIAS</b>						
- GARANTIAS RECIBIDAS	7.121.538,01	6.751.926,95	6.384.459,57	6.017.102,49	5.657.414,50	5.286.859,59
-- Gob. Nacional Reactiva Perú	3.629.145,71	3.430.483,75	3.231.743,63	3.032.520,23	2.833.454,26	2.634.024,05
-- GtiasNoPref(AvalyFianza)	3.492.392,30	3.321.443,20	3.152.715,94	2.984.582,26	2.823.960,24	2.652.835,54
<b>OTROS</b>						
- InstrumentosFinancDerivados	927.592,30	447.045,05				

Montos expresados en unidades de soles\*

Última fecha reportada por la SBS : 31/05/2022

6 MESES ANTERIORES		JUL 2021 (SBS: JUN 2021)	AGO 2021 (SBS: JUL 2021)	SET 2021 (SBS: AGO 2021)	OCT 2021 (SBS: SET 2021)	NOV 2021 (SBS: OCT 2021)	DIC 2021 (SBS: NOV 2021)
% Porcentaje	NOR (Normal)	100.00	100.00	100.00	100.00	100.00	100.00
	CPP (Con Problemas Pote.)	0.00	0.00	0.00	0.00	0.00	0.00
de	DEF (Deficiente)	0.00	0.00	0.00	0.00	0.00	0.00
Calificación	DUD (Dudoso)	0.00	0.00	0.00	0.00	0.00	0.00
	PER (Pérdida)	0.00	0.00	0.00	0.00	0.00	0.00

Institución	JUL 2021 (SBS: JUN 2021)		AGO 2021 (SBS: JUL 2021)		SET 2021 (SBS: AGO 2021)		OCT 2021 (SBS: SET 2021)		NOV 2021 (SBS: OCT 2021)		DIC 2021 (SBS: NOV 2021)	
	Monto *	Dias V.	Monto *	Dias V.	Monto *	Dias V.	Monto *	Dias V.	Monto *	Dias V.	Monto *	Dias V.
BBVA	4.030.945,94		3.889.011,01		4.143.038,96		3.876.883,14		3.177.093,50		3.919.661,05	
BCP	4.958.785,43		4.905.012,71		4.485.564,33		4.367.559,10		3.697.603,83		3.572.827,89	
SCOTIABANK	0,00		0,00		0,00		0,00		0,00		0,00	
<b>TOTAL</b>	<b>8.989.731,37</b>		<b>8.794.023,72</b>		<b>8.628.603,29</b>		<b>8.244.442,24</b>		<b>6.874.697,33</b>		<b>7.492.488,94</b>	

Última fecha reportada por la SBS : 31/05/2022

Operación	JUL 2021 (SBS: JUN 2021)		AGO 2021 (SBS: JUL 2021)		SET 2021 (SBS: AGO 2021)		OCT 2021 (SBS: SET 2021)		NOV 2021 (SBS: OCT 2021)		DIC 2021 (SBS: NOV 2021)	
	Monto *	Dias V.	Monto *	Dias V.	Monto *	Dias V.	Monto *	Dias V.	Monto *	Dias V.	Monto *	Dias V.
<b>RESUMEN</b>												
- Total Deuda	8.989.731,37		8.794.023,72		8.628.603,29		8.244.442,24		6.874.697,33		7.492.488,94	
- Línea No Utilizada	86.633,84		304.935,02		117.952,72		104.415,36		579.882,14		608.767,74	
- Línea Otorgada	28.935,00		30.300,00		30.630,00		31.005,00		29.917,50		30.465,00	
- Garantías	12.357.773,00		12.408.288,00		8.689.855,00		8.331.239,00		7.848.028,00		7.487.686,00	
- Otros											1.417.562,04	
- PROGRAMA REACTIVA PERU	5.187.733,40		5.050.508,71		4.912.920,63		4.693.273,73		4.473.070,74		4.252.797,28	
<b>CREDITOS DIRECTOS</b>												
- CRÉDITOS VIGENTES	8.835.411,37		8.632.423,72		8.465.243,29		8.079.082,24		6.715.137,33		7.330.008,94	
-- GranE: Cred.Rev.LineaTarj.Crédito	27.125,71		28.304,03		28.773,04		29.404,46		30.960,77		25.195,03	
-- GranE: Préstamos	8.808.285,66		8.604.119,69		8.436.470,25		8.049.677,78		6.684.176,56		7.304.813,91	
--- Revolventes	1.876.382,00		1.727.160,00		1.979.436,00		1.793.386,00		1.181.954,00		617.766,00	
--- NoRevolventes	6.931.903,66		6.876.959,69		6.457.034,25		6.256.291,78		5.502.222,56		6.687.047,91	
<b>CREDITOS INDIRECTOS</b>												
- CartasFianzaOtorgadas	154.320,00		161.600,00		163.360,00		165.360,00		159.560,00		162.480,00	
<b>LINEA NO UTIL. Y CRED. NO DESEMB.</b>												
- LinCredPréstamos	8.647,48		230.001,56		37.922,55		24.415,40		502.602,03		523.213,79	
- LinCredTarjetaCrédito	77.986,36		74.933,46		80.030,17		79.999,96		77.280,11		85.553,95	
<b>LINEAS OTORGADAS</b>												
- LineasTarjetasC	28.935,00		30.300,00		30.630,00		31.005,00		29.917,50		30.465,00	
<b>GARANTIAS</b>												
- GARANTIAS RECIBIDAS	12.357.774,14		12.408.290,63		8.689.856,22		8.331.241,62		7.848.029,73		7.487.687,51	
-- 1eraHipotecasInmuebles	3.435.429,59		3.597.494,96									
-- 1eraGEquipoTransporte	106.780,49		111.817,83		113.035,65		114.419,53					
-- Gob. Nacional Reactiva Perú	4.668.960,06		4.545.457,84		4.421.628,57		4.223.946,35		4.025.763,67		3.827.517,55	
-- GtiasNoPref(AvalyFianza)	4.146.604,00		4.153.520,00		4.155.192,00		3.992.875,74		3.822.266,06		3.660.169,96	
<b>OTROS</b>												
- InstrumentosFinancDerivados											1.417.562,04	

## Reporte SBS/Microfinanzas por entidades

Reportado por : BBVA

Última fecha reportada por la SBS : 31/05/2022

Operación	ENE 2022 (SBS: DIC2021)		FEB 2022 (SBS: ENE2022)		MAR 2022 (SBS: FEB2022)		ABR 2022 (SBS: MAR2022)		MAY 2022 (SBS: ABR2022)		JUN 2022 (SBS: MAY2022)	
	Monto *	Dias V.	Monto *	Dias V.	Monto *	Dias V.	Monto *	Dias V.	Monto *	Dias V.	Monto *	Dias V.
Calificación (2)	NOR		NOR		NOR		NOR		NOR		NOR	
RESUMEN												
- Total Deuda	3.354.083,11		3.672.140,22		2.903.853,71		3.405.399,82		3.254.326,43		2.803.679,17	
- Línea No Utilizada	495.174,51		29.648,82		648.188,47		31.374,23		19.335,59		320.704,08	
- Garantías	4.844.284,00		4.604.343,00		4.364.481,00		4.123.884,00		3.883.488,00		3.642.685,00	
- Otros	927.592,30		447.045,05									
- PROGRAMA REACTIVA PERU	1.670.443,15		1.587.704,60		1.504.993,97		1.422.029,13		1.339.134,12		1.256.098,77	
CREDITOS DIRECTOS												
- CRÉDITOS VIGENTES	3.194.603,11		3.518.420,22		2.753.613,71		3.257.479,82		3.254.326,43		2.803.679,17	
-- GranE:Cred.Rev.LíneaTarj.Crédito	234,36		240,38		242,00		247,29		260,14		245,23	
-- GranE:Préstamos	3.194.368,75		3.518.179,84		2.753.371,71		3.257.232,53		3.254.066,29		2.803.433,94	
--- Revolventes	598.050,00		1.466.526,88		1.248.377,74		1.835.203,40		1.914.932,17		1.547.335,17	
--- NoRevolventes	2.596.318,75		2.051.652,96		1.504.993,97		1.422.029,13		1.339.134,12		1.256.098,77	
CREDITOS INDIRECTOS												
- CartasFianzaOtorgadas	159.480,00		153.720,00		150.240,00		147.920,00					
LINEA NO UTIL. Y CRED. NO DESEMB.												
- LinCredPréstamos	475.473,87		10.674,20		629.650,47		13.131,52		425,73		302.444,31	
- LinCredTarjetaCrédito	19.700,64		18.974,62		18.538,00		18.242,71		18.909,86		18.259,77	
GARANTIAS												
- GARANTIAS RECIBIDAS	4.844.285,14		4.604.343,34		4.364.482,51		4.123.884,48		3.883.488,95		3.642.686,43	
-- Gob. Nacional Reactiva Perú	1.503.398,84		1.428.934,14		1.354.494,57		1.279.826,22		1.205.220,71		1.130.488,89	
-- GtíasNoPref(AvalyFianza)	3.340.886,30		3.175.409,20		3.009.987,94		2.844.058,26		2.678.268,24		2.512.197,54	
OTROS												
- InstrumentosFinancDerivados	927.592,30		447.045,05									

Última fecha reportada por la SBS : 31/05/2022

Operación	JUL 2021 (SBS: JUN2021)		AGO 2021 (SBS: JUL2021)		SET 2021 (SBS: AGO2021)		OCT 2021 (SBS: SET2021)		NOV 2021 (SBS: OCT2021)		DIC 2021 (SBS: NOV2021)	
	Monto *	Dias V.	Monto *	Dias V.	Monto *	Dias V.	Monto *	Dias V.	Monto *	Dias V.	Monto *	Dias V.
Calificación (2)	NOR		NOR		NOR		NOR		NOR		NOR	
RESUMEN												
- Total Deuda	4.030.945,94		3.889.011,01		4.143.038,96		3.876.883,14		3.177.093,50		3.919.661,05	
- Línea No Utilizada	27.693,54		249.950,55		33.979,49		20.424,73		19.707,53		31.480,91	
- Garantías	5.906.780,00		5.911.817,00		5.913.035,00		5.676.304,00		5.322.491,00		5.083.429,00	
- Otros											1.417.562,04	
- PROGRAMA REACTIVA PERU	2.000.000,00		2.000.000,00		2.000.000,00		1.917.891,87		1.835.342,03		1.752.906,98	
CREDITOS DIRECTOS												
- CRÉDITOS VIGENTES	3.876.625,94		3.727.411,01		3.979.678,96		3.711.523,14		3.017.533,50		3.757.181,05	
-- GranE:Cred.Rev.LíneaTarj.Crédito	243,94		251,01		242,96		245,27		237,47		243,07	
-- GranE:Préstamos	3.876.382,00		3.727.160,00		3.979.436,00		3.711.277,87		3.017.296,03		3.756.937,98	
--- Revolventes	1.876.382,00		1.727.160,00		1.979.436,00		1.793.386,00		1.181.954,00		617.766,00	
--- NoRevolventes	2.000.000,00		2.000.000,00		2.000.000,00		1.917.891,87		1.835.342,03		3.139.171,98	
CREDITOS INDIRECTOS												
- CartasFianzaOtorgadas	154.320,00		161.600,00		163.360,00		165.360,00		159.560,00		162.480,00	
LINEA NO UTIL. Y CRED. NO DESEMB.												
- LinCredPréstamos	8.647,48		230.001,56		13.802,45						11.413,98	
- LinCredTarjetaCrédito	19.046,06		19.948,99		20.177,04		20.424,73		19.707,53		20.066,93	
GARANTIAS												
- GARANTIAS RECIBIDAS	5.906.780,49		5.911.817,83		5.913.035,65		5.676.305,95		5.322.491,89		5.083.430,24	
-- 1eraGEquipoTransporte	106.780,49		111.817,83		113.035,65		114.419,53					
-- Gob. Nacional Reactiva Perú	1.800.000,00		1.800.000,00		1.800.000,00		1.726.102,68		1.651.807,83		1.577.616,28	
-- GtíasNoPref(AvalyFianza)	4.000.000,00		4.000.000,00		4.000.000,00		3.835.783,74		3.670.684,06		3.505.813,96	
OTROS												
- InstrumentosFinancDerivados											1.417.562,04	

Reportado por : BCP

Última fecha reportada por la SBS : 31/05/2022

Operación	ENE 2022 (SBS: DIC2021)		FEB 2022 (SBS: ENE2022)		MAR 2022 (SBS: FEB2022)		ABR 2022 (SBS: MAR2022)		MAY 2022 (SBS: ABR2022)		JUN 2022 (SBS: MAY2022)	
	Monto *	Dias V.	Monto *	Dias V.	Monto *	Dias V.	Monto *	Dias V.	Monto *	Dias V.	Monto *	Dias V.
Calificación (2)	NOR		NOR		NOR		NOR		NOR		NOR	
RESUMEN												
- Total Deuda	3.178.277,27		2.898.833,02		2.504.117,90		2.108.918,15		2.283.717,40		2.371.851,54	
- Línea No Utilizada	38.668,08		151.656,76		392.887,19		635.764,92		30.250,81		42.848,65	
- Garantías	2.125.746,00		2.001.549,00		1.877.249,00		1.752.694,00		1.628.233,00		1.503.535,00	
- PROGRAMA REACTIVA PERU	2.361.940,97		2.223.944,01		2.085.832,29		1.947.437,79		1.809.148,39		1.670.594,62	
CREDITOS DIRECTOS												
- CRÉDITOS VIGENTES	3.178.277,27		2.898.833,02		2.504.117,90		2.108.918,15		2.283.717,40		2.371.851,54	
-- GranE: Cred.Rev.LíneaTarj. Crédito	19.292,63		16.534,82		25.123,73		20.812,85		29.582,17		15.741,98	
-- GranE: Préstamos	3.158.984,64		2.882.298,20		2.478.994,17		2.088.105,30		2.254.135,23		2.356.109,56	
--- NoRevolventes	3.158.984,64		2.882.298,20		2.478.994,17		2.088.105,30		2.254.135,23		2.356.109,56	
LINEA NO UTIL. Y CRED. NO DESEMB.												
- LinCredPréstamos	354,84		110.244,14		358.036,94		598.931,77					
- LinCredTarjetaCrédito	38.313,24		41.412,62		34.850,25		36.833,15		30.250,81		42.848,65	
GARANTIAS												
- GARANTIAS RECIBIDAS	2.125.746,87		2.001.549,61		1.877.249,06		1.752.694,01		1.628.233,55		1.503.535,16	
-- Gob. Nacional Reactiva Perú	2.125.746,87		2.001.549,61		1.877.249,06		1.752.694,01		1.628.233,55		1.503.535,16	

Última fecha reportada por la SBS : 31/05/2022

Operación	JUL 2021 (SBS: JUN2021)		AGO 2021 (SBS: JUL2021)		SET 2021 (SBS: AGO2021)		OCT 2021 (SBS: SET2021)		NOV 2021 (SBS: OCT2021)		DIC 2021 (SBS: NOV2021)	
	Monto *	Dias V.	Monto *	Dias V.	Monto *	Dias V.	Monto *	Dias V.	Monto *	Dias V.	Monto *	Dias V.
Calificación (2)	NOR		NOR		NOR		NOR		NOR		NOR	
RESUMEN												
- Total Deuda	4.958.785,43		4.905.012,71		4.485.564,33		4.367.559,10		3.697.603,83		3.572.827,89	
- Línea No Utilizada	30.005,30		24.684,47		53.343,23		53.192,33		530.257,11		546.821,83	
- Garantías	2.868.960,00		2.745.457,00		2.621.628,00		2.497.843,00		2.373.955,00		2.249.901,00	
- PROGRAMA REACTIVA PERU	3.187.733,40		3.050.508,71		2.912.920,63		2.775.381,86		2.637.728,71		2.499.890,30	
CREDITOS DIRECTOS												
- CRÉDITOS VIGENTES	4.958.785,43		4.905.012,71		4.485.564,33		4.367.559,10		3.697.603,83		3.572.827,89	
-- GranE: Cred.Rev.LíneaTarj. Crédito	26.881,77		28.053,02		28.530,08		29.159,19		30.723,30		24.951,96	
-- GranE: Préstamos	4.931.903,66		4.876.959,69		4.457.034,25		4.338.399,91		3.666.880,53		3.547.875,93	
--- NoRevolventes	4.931.903,66		4.876.959,69		4.457.034,25		4.338.399,91		3.666.880,53		3.547.875,93	
LINEA NO UTIL. Y CRED. NO DESEMB.												
- LinCredPréstamos					24.120,10		24.415,40		502.602,03		511.799,81	
- LinCredTarjetaCrédito	30.005,30		24.684,47		29.223,13		28.776,93		27.655,08		35.022,02	
GARANTIAS												
- GARANTIAS RECIBIDAS	2.868.960,06		2.745.457,84		2.621.628,57		2.497.843,67		2.373.955,84		2.249.901,27	
-- Gob. Nacional Reactiva Perú	2.868.960,06		2.745.457,84		2.621.628,57		2.497.843,67		2.373.955,84		2.249.901,27	

Reportado por : SCOTIABANK

Última fecha reportada por la SBS : 31/05/2022

Operación	ENE 2022 (SBS: DIC2021)		FEB 2022 (SBS: ENE2022)		MAR 2022 (SBS: FEB2022)		ABR 2022 (SBS: MAR2022)		MAY 2022 (SBS: ABR2022)		JUN 2022 (SBS: MAY2022)	
	Monto *	Dias V.	Monto *	Dias V.	Monto *	Dias V.	Monto *	Dias V.	Monto *	Dias V.	Monto *	Dias V.
Calificación (2)	NOR		NOR		NOR		NOR		NOR		NOR	
RESUMEN												
- Línea No Utilizada	29.902,50		28.822,50		28.170,00		27.735,00		28.755,00		27.757,50	
- Línea Otorgada	29.902,50		28.822,50		28.170,00		27.735,00		28.755,00		27.757,50	
- Garantías	151.506,00		146.034,00		142.728,00		140.524,00		145.692,00		140.638,00	
LINEA NO UTIL. Y CRED. NO DESEMB.												
- LinCredTarjetaCrédito	29.902,50		28.822,50		28.170,00		27.735,00		28.755,00		27.757,50	
LINEAS OTORGADAS												
- LíneasTarjetasC	29.902,50		28.822,50		28.170,00		27.735,00		28.755,00		27.757,50	
GARANTIAS												
- GARANTIAS RECIBIDAS	151.506,00		146.034,00		142.728,00		140.524,00		145.692,00		140.638,00	
-- GtíasNoPref(AvalyFianza)	151.506,00		146.034,00		142.728,00		140.524,00		145.692,00		140.638,00	

Última fecha reportada por la SBS : 31/05/2022

Operación	JUL 2021 (SBS: JUN2021)		AGO 2021 (SBS: JUL2021)		SET 2021 (SBS: AGO2021)		OCT 2021 (SBS: SET2021)		NOV 2021 (SBS: OCT2021)		DIC 2021 (SBS: NOV2021)	
	Monto *	Dias V.	Monto *	Dias V.	Monto *	Dias V.	Monto *	Dias V.	Monto *	Dias V.	Monto *	Dias V.
Calificación (2)	NOR		NOR		NOR		NOR		NOR		NOR	
RESUMEN												
- Línea No Utilizada	28.935,00		30.300,00		30.630,00		30.798,30		29.917,50		30.465,00	
- Línea Otorgada	28.935,00		30.300,00		30.630,00		31.005,00		29.917,50		30.465,00	
- Garantías	3.582.033,00		3.751.014,00		155.192,00		157.092,00		151.582,00		154.356,00	
LINEA NO UTIL. Y CRED. NO DESEMB.												
- LinCredTarjetaCrédito	28.935,00		30.300,00		30.630,00		30.798,30		29.917,50		30.465,00	
LINEAS OTORGADAS												
- LineasTarjetasC	28.935,00		30.300,00		30.630,00		31.005,00		29.917,50		30.465,00	
GARANTIAS												
- GARANTIAS RECIBIDAS	3.582.033,59		3.751.014,96		155.192,00		157.092,00		151.582,00		154.356,00	
-- 1eraHipotecasInmuebles	3.435.429,59		3.597.494,96									
-- GtiasNoPref(AvalyFianza)	146.604,00		153.520,00		155.192,00		157.092,00		151.582,00		154.356,00	

## Rectificaciones SBS

Entidad	Periodo SBS	Cuenta	Concepto Rectificación	Dice	Debe Decir
---------	-------------	--------	------------------------	------	------------

## Aval/Codeudor

Montos expresados en unidades de soles\*

Es Avalista de:

Información reportada por la SBS al 30/04/2022

Tipo Doc	Nro Documento	Nombre/Razón Social	Act	Pre	12m
----------	---------------	---------------------	-----	-----	-----

Montos expresados en unidades de soles\*

Quiénes lo Avalan:

Información reportada por la SBS al 30/04/2022

Tipo Doc	Nro Documento	Nombre/Razón Social	Act	Pre	12m
DNI	07717452	URRUNAGA DIAZ JOSE RAFAEL			
		Institución SBS	Calif. (2)	Saldo *	
		BANCO BBVA PERÚ	NOR	1.339.134,12	
		SCOTIABANK PERU S A A	NOR	145.692,00	
DNI	07816652	RIOS HERRERA MARY AN			
		Institución SBS	Calif. (2)	Saldo *	
		BANCO BBVA PERÚ	NOR	1.339.134,12	

Montos expresados en unidades de soles\*

Es Avalista de:

Información Reportada por Entidades de Microfinanzas / Otros Créditos

Tipo Doc	Nro Documento	Nombre/Razón Social	Act	Pre	12m
----------	---------------	---------------------	-----	-----	-----

Montos expresados en unidades de soles\*

Quiénes lo Avalan:

Información Reportada por Entidades de Microfinanzas / Otros Créditos

Tipo Doc	Nro Documento	Nombre/Razón Social	Act	Pre	12m
----------	---------------	---------------------	-----	-----	-----

## Documentos Protestados como Deudor/Aceptante

Montos expresados en unidades\*

Reportado por la Cámara de Comercio de Lima (CCL)

## Documentos Protestados sin Regularizar

	# Doc	Monto (S/) *	Max Días Venc.
Total:	0	0,00	

Tipo de Cambio 3.701

Nro. Secuencia	Tip. Reg.	Acreedor/Girador	Tipo Doc.	Moneda	Monto *	Monto * (S/)	Boletín	F. Protesto	F. Venc.	Días Venc.
----------------	-----------	------------------	-----------	--------	---------	--------------	---------	-------------	----------	------------

\*\*PR: Protestos, CJ: Cobranza Judicial, MO: Moras, PP: Procesos Penales

Montos expresados en unidades\*

Reportado por la Cámara de Comercio de Lima (CCL)

## Documentos Protestados Regularizados

	# Doc	Monto (S/) *
Total:	2	79.000,41

Nro. Secuencia	Tip. Reg.	Acreedor/Girador	Tipo Doc.	Moneda	Monto *	Monto * (S/)	Boletín	F. Protesto	F. Venc.	F. Reg
16870		BANCO DE CREDITO DEL PERU	FAN	US\$	18.086,69	72.111,63	06/2019	07/06/2019	27/05/2019	29/12/2020
16788		BANCO DE CREDITO DEL PERU	FAN	US\$	1.727,81	6.888,78	06/2019	07/06/2019	27/05/2019	29/12/2020

\*\*PR: Protestos, CJ: Cobranza Judicial, MO: Moras, PP: Procesos Penales

## Documentos Protestados como Acreedor/Girador

Montos expresados en unidades\*

Reportado por la Cámara de Comercio de Lima (CCL)

## Documentos Protestados sin Regularizar

	# Doc	Monto (S/) *	Max Días Venc.
Total:	1224	2.752.834,32	2,022

Se muestran hasta los 10 primeros documentos ordenados por Fecha de Boletín de la CCL

Tipo de Cambio 3.701

Nro. Secuencia	Tip. Reg.	Deudor/Aceptante	Tipo Doc.	Moneda	Monto *	Monto * (S/)	Boletín	F. Protesto	F. Venc.	Días Venc.
120000237494	PR	INVERSIONES E IMPORTACIONES FERRE BOOM SOCIEDAD COM	FAN	US\$	1.039,34	3.846,60	05/2022	05/05/2022	29/03/2022	86
6513354	PR	DS MULTIMARK COMPANY PERU S.R.L	LET	S/.	1.605,48	1.605,48	05/2022	02/05/2022	17/04/2022	67
6513355	PR	DS MULTIMARK COMPANY PERU S.R.L	LET	S/.	1.605,48	1.605,48	05/2022	02/05/2022	16/04/2022	68
6513356	PR	DS MULTIMARK COMPANY PERU S.R.L	LET	S/.	1.059,77	1.059,77	05/2022	02/05/2022	16/04/2022	68
6513353	PR	DS MULTIMARK COMPANY PERU S.R.L	LET	S/.	1.059,77	1.059,77	05/2022	02/05/2022	17/04/2022	67
130000508164	PR	YAÑE DURAN SALLY VANESSA	FAN	S/.	12.347,45	12.347,45	04/2022	20/04/2022	/ /	64
310000028475	PR	VICERREL MARTINEZ MARCOS ANTONIO	FAN	S/.	8.159,59	8.159,59	04/2022	13/04/2022	01/04/2022	83
130000508156	PR	YAÑE DURAN SALLY VANESSA	FAN	S/.	6.592,75	6.592,75	04/2022	01/04/2022	/ /	83
61284	PR	NEGOCIACIONES CARLOS Y MARIA E. I. R. L.	FAN	US\$	1.283,51	4.750,27	04/2022	13/04/2022	01/04/2022	83
59760	PR	SOLUCIONES SAN CRISTOBAL SOCIEDAD ANONIMA CERRADA	FAN	US\$	1.166,02	4.315,44	04/2022	20/04/2022	07/04/2022	77

\*\*PR: Protestos, CJ: Cobranza Judicial, MO: Moras, PP: Procesos Penales

Montos expresados en unidades\*

Reportado por la Cámara de Comercio de Lima (CCL)

## Documentos Protestados Regularizados

	# Doc	Monto (S/) *
Total:	45	1.608.935,87

Se muestran hasta los 10 primeros documentos ordenados por Fecha de Boletín de la CCL

Nro. Secuencia	Tip. Reg.	Deudor/Aceptante	Tipo Doc.	Moneda	Monto *	Monto * (S/)	Boletín	F. Protesto	F. Venc.	F. Reg
47972	PR	INVERSIONES ECOVILLA E. I. R. L.	FAN	US\$	1.946,40	7.478,07	09/2021	20/09/2021	03/09/2021	25/05/2022
6478163	PR	ALTA PROYECTOS Y CONSTRUCCION S.A.C.	LET	S/.	6.343,17	6.343,17	09/2021	21/09/2021	/ /	29/10/2021
6461422	PR	DURAN ANDAGUA ROSALINA MARGARITA	LET	S/.	443,07	443,07	05/2021	31/05/2021	/ /	23/11/2021
6454696	PR	HARLAM SYO PERU S.A.C.	LET	S/.	4.781,00	4.781,00	04/2021	13/04/2021	/ /	10/08/2021

6454713	PR	HARLAM SYO PERU S.A.C.	LET	S/.	2.362,37	2.362,37	04/2021	13/04/2021	/ /	12/08/2021
6456197	PR	DURAN ANDAGUA ROSALINA MARGARITA	LET	S/.	1.906,84	1.906,84	04/2021	19/04/2021	/ /	23/11/2021
6441346	PR	CORPORACION RODRIGUEZ OROSCO S.A.C.	FAN	S/.	1.935,74	1.935,74	12/2020	30/12/2020	18/12/2020	03/05/2021
6441359	PR	CORPORACION RODRIGUEZ OROSCO S.A.C.	FAN	US\$	415,36	1.656,04	12/2020	30/12/2020	18/12/2020	03/05/2021
6431441	PR	BELSAN-ESEICO CONSORCIADOS	LET	S/.	4.506,55	4.506,55	11/2020	19/11/2020	/ /	12/03/2021
6409884	PR	TECNISAC PERU S.A.C.	LET	US\$	360,73	1.335,06	08/2020	05/08/2020	/ /	06/06/2022

\*\*PR: Protestos, CJ: Cobranza Judicial, MO: Moras, PP: Procesos Penales

## Detalle de Vencidos

## Comercio Exterior

Montos expresados en unidades de dólares

Muestra información reportada por la SUNAT desde el 07/02/2011

### Resumen por Ejercicio

Ejercicio	Actividad	Número de Operaciones	Importe USD *	N° Países	3 países con mayor número de operaciones
2022	IMPORTACIÓN	60	1.091.112,78	23	JAPAN, INDIA, UNITED STATES
2021	IMPORTACIÓN	126	2.432.382,71	25	JAPAN, UNITED STATES, SWEDEN
2020	IMPORTACIÓN	100	1.211.956,65	19	UNITED STATES, JAPAN, SWEDEN
2019	IMPORTACIÓN	142	1.364.666,61	19	JAPAN, UNITED STATES, SWEDEN
2018	IMPORTACIÓN	142	930.146,91	20	SWEDEN, UNITED STATES, JAPAN

### Resumen por Meses

Actividad	Ejercicio	Mes	Número de Operaciones	Importe USD *	N° Países	3 países con mayor número de operaciones
IMPORTACIÓN	2022	JUNIO	6	27.821,13	12	JAPAN, UNITED STATES, SWEDEN
		MAYO	9	86.584,74	12	JAPAN, UNITED STATES, SWEDEN
		ABRIL	8	60.784,36	10	INDIA, SWEDEN, JAPAN
		MARZO	14	205.478,79	16	JAPAN, SWEDEN, UNITED STATES
		FEBRERO	9	268.040,88	13	BRAZIL, CZECH REPUBLIC, FRANCE
		ENERO	14	442.402,87	18	CHINA, FRANCE, INDIA
	2021	DICIEMBRE	9	50.335,53	12	JAPAN, SWEDEN, INDIA
		NOVIEMBRE	10	154.329,26	11	UNITED STATES, JAPAN, INDIA
		OCTUBRE	9	355.627,80	12	CHINA, CZECH REPUBLIC, BRAZIL
		SETIEMBRE	13	266.003,13	17	UNITED STATES, SWEDEN, BRAZIL
		AGOSTO	11	473.746,49	12	CHINA, JAPAN, SWEDEN
		JULIO	12	150.039,67	15	FRANCE, JAPAN, SWEDEN
		JUNIO	11	153.402,95	16	INDIA, JAPAN, SWEDEN
		MAYO	9	41.209,96	11	SWEDEN, UNITED STATES, INDIA
		ABRIL	9	277.768,52	13	GERMANY, FRANCE, INDIA
		MARZO	15	237.068,31	19	GERMANY, UNITED STATES, BRAZIL
		FEBRERO	12	236.668,20	15	GERMANY, INDIA, JAPAN
		ENERO	6	36.182,89	11	BRAZIL, FRANCE, JAPAN
	2020	DICIEMBRE	9	92.181,73	9	UNITED STATES, SWEDEN, JAPAN
		NOVIEMBRE	10	207.044,33	16	INDIA, JAPAN, SWEDEN
		OCTUBRE	14	111.397,58	11	UNITED STATES, JAPAN, SWEDEN
		SETIEMBRE	7	83.379,49	11	SWEDEN, UNITED STATES, FRANCE
		AGOSTO	10	91.780,55	11	JAPAN, SWEDEN, UNITED STATES
		JULIO	7	82.643,06	9	JAPAN, UNITED STATES, SWEDEN
JUNIO		2	28.920,64	9	SWITZERLAND, CHINA, CZECH REPUBLIC	
MAYO		3	10.387,62	10	UNITED STATES, BRAZIL, SWITZERLAND	
ABRIL		5	192.186,35	14	UNITED STATES, FRANCE, INDIA	
MARZO		6	98.733,77	10	UNITED STATES, INDIA, JAPAN	
FEBRERO		13	96.796,23	9	JAPAN, UNITED STATES, SWEDEN	
ENERO		14	116.505,30	16	SWEDEN, JAPAN, UNITED STATES	
2019	DICIEMBRE	9	43.354,59	10	JAPAN, UNITED STATES, INDIA	
	NOVIEMBRE	13	162.516,27	12	GERMANY, JAPAN, UNITED STATES	
	OCTUBRE	7	29.292,83	11	CZECH REPUBLIC, INDIA, JAPAN	

		SETIEMBRE	12	72.812,27	11	INDIA,JAPAN,SWEDEN
		AGOSTO	13	43.822,28	12	JAPAN,UNITED STATES,SWEDEN
		JULIO	15	97.949,12	12	UNITED STATES,SWEDEN,JAPAN
		JUNIO	13	302.958,65	18	INDIA,SWEDEN,UNITED STATES
		MAYO	17	369.037,33	14	INDIA,SWEDEN,UNITED STATES
		ABRIL	12	93.359,03	10	UNITED STATES,SWEDEN,JAPAN
		MARZO	10	39.358,72	11	FRANCE,JAPAN,SWEDEN
		FEBRERO	12	75.693,43	12	JAPAN,UNITED STATES,SWEDEN
		ENERO	9	34.512,09	13	JAPAN,SWEDEN,UNITED STATES
	2018	DICIEMBRE	11	73.101,47	10	JAPAN,SWEDEN,UNITED STATES
		NOVIEMBR	13	84.624,34	14	UNITED STATES,SWEDEN,JAPAN
		OCTUBRE	12	42.980,94	11	SWEDEN,UNITED STATES,INDIA
		SETIEMBRE	9	54.892,14	13	JAPAN,SWEDEN,UNITED STATES
		AGOSTO	9	26.108,68	12	SWEDEN,UNITED STATES,JAPAN
		JULIO	14	114.216,94	10	SWEDEN,INDIA,JAPAN
		JUNIO	14	66.373,18	12	INDIA,JAPAN,SWEDEN
		MAYO	10	41.597,40	12	JAPAN,SWEDEN,UNITED STATES
		ABRIL	13	131.787,20	12	JAPAN,UNITED STATES,SWEDEN
		MARZO	13	111.821,22	12	JAPAN,GERMANY,SWEDEN
		FEBRERO	10	57.000,18	10	FRANCE,INDIA,JAPAN
		ENERO	14	125.643,23	12	SWEDEN,UNITED STATES,INDIA

## PUBLICACIÓN DIARIO "EL PERUANO"

## Reporte Otros Créditos

Institución	ENE 2022		FEB 2022		MAR 2022		ABR 2022		MAY 2022		JUN 2022	
	Monto *	Dias V.	Monto *	Dias V.	Monto *	Dias V.	Monto *	Dias V.	Monto *	Dias V.	Monto *	Dias V.

Institución	JUL 2021		AGO 2021		SET 2021		OCT 2021		NOV 2021		DIC 2021	
	Monto *	Dias V.	Monto *	Dias V.	Monto *	Dias V.	Monto *	Dias V.	Monto *	Dias V.	Monto *	Dias V.

## Reporte Otros Créditos por entidades

Sin Información