



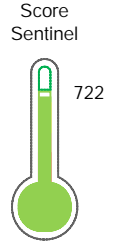
Reporte de Deudas

El reporte contiene solo los títulos seleccionados

- Información General
- Consulta Rápida
- Principales Acreedores
- Detalle Variación
- Posición Histórica
- Gráficos
- Rep. Vencidos
- Rep. SBS/Microf.
- SBS/Microf. Entidades
- Rectificaciones SBS
- Avalados/Avalistas
- Hechos de Importancia
- Documentos CCL
- Detalle de Vencidos
- Comercio Exterior
- Otros Créditos
- Otros Créd. Entidades
- Otros Rep. Negativos

RUC 20550538122 - MIO CORPORACION TECNOLOGIA SAC

Fecha Proceso	Tipo Doc.	N. Doc.	Nota	Deuda Total *	Var.	Actual	Previo	12m
20/05/2024	RUC	20550538122	0.000	143.656,13				



Buen Puntaje

*** La persona consultada cuenta con los siguientes créditos e indicadores.**

Reprogramados DU N 026-

Sentinel Sabio

Bancarizado: SI

Recomendación de Sentinel Sabio

Evaluación Crediticia



RECHAZAR
Producto Générico

Detalle:

- Calificación Def, Dud, Per en los 12 meses


Cuota Estimada Mensual

Según el cumplimiento de deudas reportadas

S/ 7297,



Score Experian



Buen Puntaje

Estadísticamente, en este nivel de score, 10 de 100 empresas podrían caer en incumplimiento en los próximos 12

Información General

Datos Principales

13/06/2024: Última actualización de información reportada por SUNAT

Razón Social:	MIO CORPORACION TECNOLOGIA SAC		
Nombre Comercial:	MIO CORPORACION		
Tipo de Contribuyente:	SOCIEDAD ANONIMA CERRADA		
Estado de Contribuyente:	ACTIVO	Condición del Contribuyente:	HABIDO
Inicio de Actividades:	25/01/2013		
Tamaño contribuyente:	RESTO	Dependencia:	INTENDENCIA LIMA MEPECO
Actividad Económica Principal	TELECOMUNICACIONES		
Actividad Económica Secundaria 1	OTRAS ACTIVIDADES EMPRESARIAL	Actividad Económica Secundaria 2	-
Fecha Inscripción RRPP:	21/11/2012	Número de Partida Registral:	-
Folio:	-	Asiento:	-

Agente de retención

Direcciones Registradas

Dirección	Fuente
AVENIDA NICOLAS AYLLON NRO 2929 DTO. 4TO EL AGUSTINO - LIMA - LIMA	SUNAT - DOMICILIO FISCAL

Representantes Legales

Nro Documento	Nombre de Representante	Act	Pre	12m	Fecha desde que ocupa Cargo	Cargo
43825892	MEZA VELI YULIANA NOEMI				07/03/2023	APODERADO
44751442	AYASTA DELGADO ALAN RONALD				07/03/2023	GERENTE GENERAL

Empresas Relacionadas a:

MEZA VELI YULIANA NOEMI

Ruc	Razón Social	Semáforos			Fecha desde que ocupa Cargo	Cargo	Estado
		Act	Pre	12m			
20546393098	DISTRIBUIDORA Y COMERCIALIZADORA HERMANOS VELI SAC				05/01/2012	-	BAJA DE OFICIO

AYASTA DELGADO ALAN RONALD

Ruc	Razón Social	Semáforos			Fecha desde que ocupa Cargo	Cargo	Estado
		Act	Pre	12m			
20600002903	AD SOLUTECH SAC				25/11/2014	GERENTE GENERAL	ACTIVO

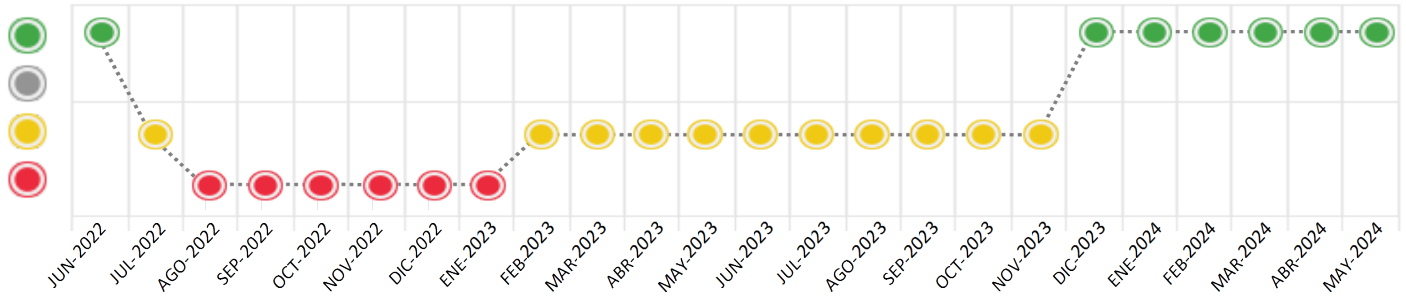
Consulta Rápida

Documento de identidad consultado

Fecha Proceso	Tipo Doc.	N. Doc.	Nombre o Raz. Social	Nota	Deuda Total *	Var.	Actual	Previo	12m
20/05/2024	RUC	20550538122	MIO CORPORACION TECNOLOGIA SAC	0.000	143.656,13				

Montos expresados en unidades de soles*

Semáforos de los últimos 24 meses



Semáforo	Descripción
	No registra información de deudas
	Sin deudas vencidas
	Deudas con poco atraso*
	Deudas con atraso significativo*

*Semáforo deuda menor: Deuda vencida menor S/ 100 personas naturales o menor S/ 500 personas jurídicas

- Verde: 0 <= Sem. < 0.001
- Amarillo: 0.001 <= Sem. <= 2
- Rojo: 2 < Sem. <= 6

Variación	Descripción
	Variación Negativa: Retraso en los pagos
	Variación Positiva: Mejora en sus pagos
	Variación Porcentual Positiva: El monto total reportado por la SBS/Microfinanzas o número de instituciones financieras ha aumentado
	Variación Porcentual Negativa: El monto total reportado por la SBS/Microfinanzas o número de instituciones financieras ha disminuido
	Aproximadamente igual o igual

Detalle de la deuda SBS/Microfinanzas

Entidad	Deuda Anterior			Deuda a MAY 2024				Rect. (1)	Disc.
	NOV 2023	FEB 2024	ABR 2024	Fecha Inf.	Calif. (2)	Monto *	Días Venc.		
INTERBANK	193.510,88	168.638,26	151.990,84	30/04/2024	NOR	143.656,13			
SCOTIABANK	6.934,15								
BCP	27.547,83	6.887,66							
TOTAL	227.992,86	175.525,92	151.990,84			143.656,13			

(1) Ver detalle en el cuadro de Rectificaciones SBS

(2) NOR: Normal, CPP: Con Problemas Potenciales, DEF: Deficiente, DUD: Dudoso, PER: Pérdida, SCAL: Sin Calificación

Detalle de la deuda de Otros Créditos

Entidad	Deuda Anterior			Deuda a MAY 2024				Disc.
	NOV 2023	FEB 2024	ABR 2024	Fecha Inf.	Calif. (2)	Monto	Días Venc.	
TOTAL								

(2) NOR: Normal, CPP: Con Problemas Potenciales, DEF: Deficiente, DUD: Dudoso, PER: Pérdida, SCAL: Sin Calificación

Detalle de vencidos

# Doc	Fuente - Acreedor	Monto *	Días Venc.

Utilización de Líneas de Crédito

Instituciones	**	Línea Aprobada	Línea No Utilizada	Línea Utilizada	% L. Uti.
TOTAL					0%

**Tipo de Crédito

Principales Acreedores

Montos expresados en unidades de soles*

Resumen de Deudas

Descripción de la Deuda	Monto *	Días
Deuda total SBS al 30/04/2024	143.656,13	
% Calificación normal	100.00	
Peor Calificación (2)	NOR	
Otros Créditos	0,00	****

Detalle de deuda SBS/Microfinanzas

Institución SBS	Calif. (2)	Saldo *	% Ven.	Días Venc.	Rect.(1)
INTERBANK	NOR	143.656,13	0.00		
Deuda Total SBS/MicroFinanzas		143.656,13	0		

Detalle de Riesgos SBS/Microfinanzas

Concepto	Saldo *
Deuda Directa	143.656,13
Deuda Indirecta	0,00
Deuda Castigada	0,00
Deuda Total SBS/MicroFinanzas	143.656,13
Línea Tarj.Cred. No utilizada	0,00
Total Riesgo SBS/MicroFinanzas	143.656,13

Detalle de deuda Otros Créditos

Empresa	Calif. (2)	Saldo *	% Ven.	Días Venc.	Disc.
Deuda Total Otros Créditos		0,00	0		

Detalle de vencidos

# Doc	Fuente - Acreedor	Monto *	Días Venc.
-------	-------------------	---------	------------

Detalle Variación

Montos expresados en unidades de soles*

Resumen de la variación

Descripción de la deuda	22/04/2024	20/05/2024	Variación
Score	0.000	0.000	0.000
Nro. Entidades SBS/Microf.	1	1	0
Riesgo Total SBS/Microf. *	151.990,84	143.656,13	
Deuda Directa	151.990,84	143.656,13	-8.334,71
Deuda Indirecta	0,00	0,00	0,00
Deuda Castigada	0,00	0,00	0,00

Variación del Riesgo Total SBS/Microf. *	Antes	20/05/2024	Variación
Último Mes	151.990,84	143.656,13	-8.334,71
Último Trimestre	175.525,92	143.656,13	-31.869,79
Último Semestre	227.992,86	143.656,13	-84.336,73
Último Año	356.276,00	143.656,13	-212.619,87

Calificación SBS/Microf.	22/04/2024	20/05/2024	Variación
% NOR (Normal)	100.00	100.00	0.00
% CPP (Con Problemas Potenciales)	0.00	0.00	0.00
% DEF (Deficiente)	0.00	0.00	0.00
% DUD (Dudoso)	0.00	0.00	0.00
% PER (Pérdida)	0.00	0.00	0.00

Deuda vencida *	22/04/2024	20/05/2024	Variación
Total deuda vencida	0,00	0,00	0,00
Deuda por Otros Créditos *	22/04/2024	20/05/2024	Variación



Total deuda otros créditos	0,00	0,00	0,00
----------------------------	------	------	------

Detalle de la variación			
Fuente - Acreedor *	22/04/2024	20/05/2024	Variación

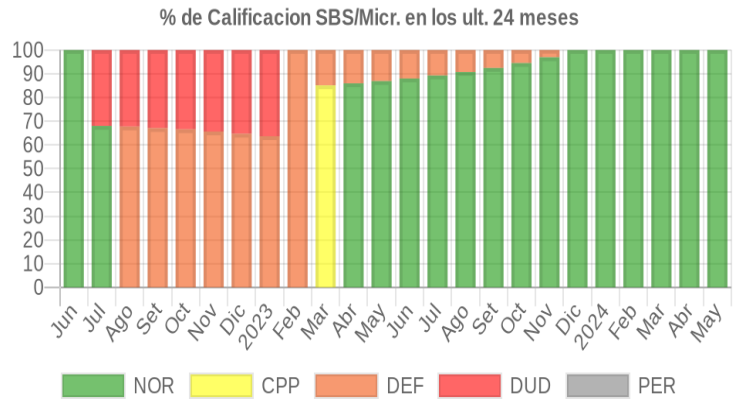
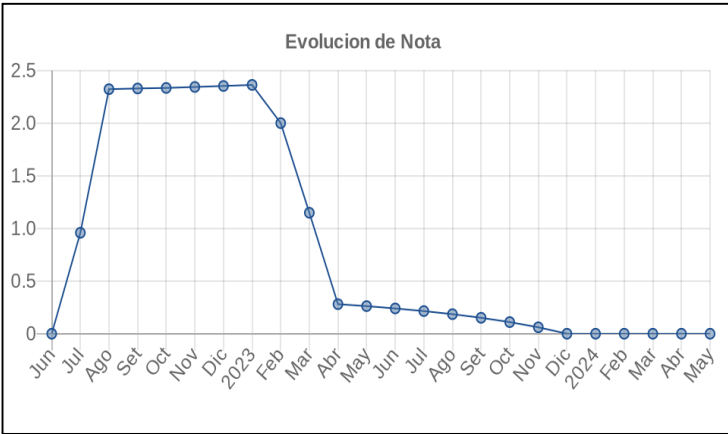
Posición Histórica

Montos expresados en unidades de soles*

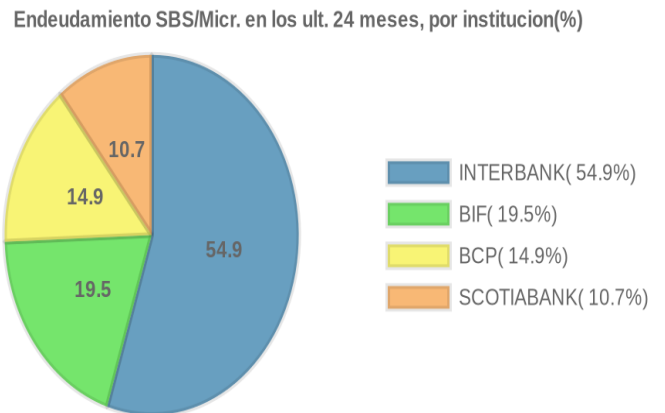
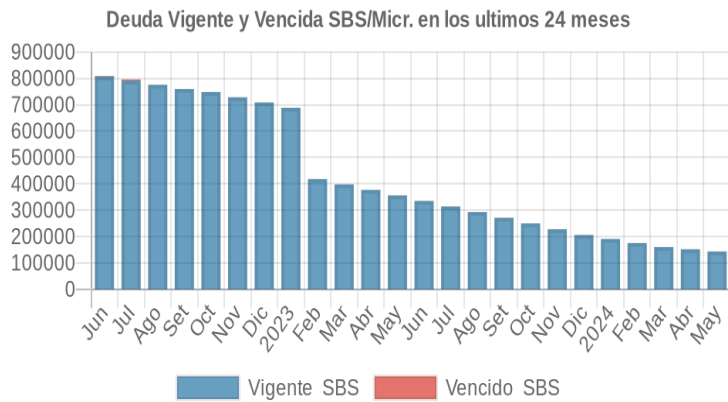
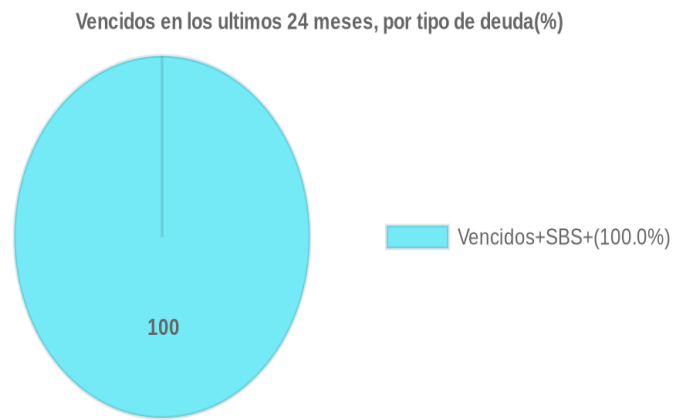
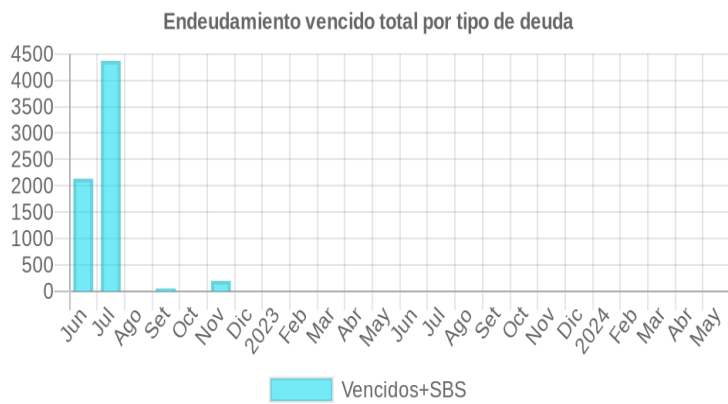
Fecha de Proceso	Sema. Actual	Sem. Riesgo	Var.	Superintendencia de Banca y Seguros (SBS/Microfinan.)				Otros Créditos	Otros Vencidos *				Ctas. Cerr./Anu.		Otros Repor. Negati.		
				# Enti.	Deuda Total *	% Cali. normal	Peor Califi. (2)		Deuda Vencida *	Protestos	Docs. Impagos	Deuda Tributaria	Deuda Laboral	Cta. Cte.		Tar. Créd.	
20/05/2024	●	0.000	📊	1	143.656,13	100.00	NOR	0,00	0,00	0,00	0,00	0,00	0,00	0	0	0	
22/04/2024	●	0.000	📊	1	151.990,84	100.00	NOR	0,00	0,00	0,00	0,00	0,00	0,00	0,00	0	0	0
21/03/2024	●	0.000	📊	1	160.328,58	100.00	NOR	0,00	0,00	0,00	0,00	0,00	0,00	0,00	0	0	0
21/02/2024	●	0.000	📊	2	175.525,92	100.00	NOR	0,00	0,00	0,00	0,00	0,00	0,00	0,00	0	0	0
19/01/2024	●	0.000	📊	2	190.791,31	100.00	NOR	0,00	0,00	0,00	0,00	0,00	0,00	0,00	0	0	0
22/12/2023	●	0.000	▲	2	205.974,20	100.00	NOR	0,00	0,00	0,00	0,00	0,00	0,00	0,00	0	0	0
23/11/2023	●	0.060	📊	3	227.992,86	96.96	DEF	0,00	0,00	0,00	0,00	0,00	0,00	0,00	0	0	0
23/10/2023	●	0.110	📊	3	249.821,65	94.49	DEF	0,00	0,00	0,00	0,00	0,00	0,00	0,00	0	0	0
21/09/2023	●	0.151	📊	3	271.453,79	92.44	DEF	0,00	0,00	0,00	0,00	0,00	0,00	0,00	0	0	0
24/08/2023	●	0.185	📊	3	292.902,48	90.72	DEF	0,00	0,00	0,00	0,00	0,00	0,00	0,00	0	0	0
24/07/2023	●	0.214	📊	3	314.221,64	89.26	DEF	0,00	0,00	0,00	0,00	0,00	0,00	0,00	0	0	0
22/06/2023	●	0.240	📊	3	335.304,48	88.00	DEF	0,00	0,00	0,00	0,00	0,00	0,00	0,00	0	0	0
22/05/2023	●	0.261	📊	3	356.276,00	86.91	DEF	0,00	0,00	0,00	0,00	0,00	0,00	0,00	0	0	0
24/04/2023	●	0.280	▲	3	377.014,02	85.96	DEF	0,00	0,00	0,00	0,00	0,00	0,00	0,00	0	0	0
22/03/2023	●	1.148	▲	3	397.787,19	0.00	DEF	0,00	0,00	0,00	0,00	0,00	0,00	0,00	0	0	0
21/02/2023	●	2.000	▲	3	418.218,55	0.00	DEF	0,00	0,00	0,00	0,00	0,00	0,00	0,00	0	0	0
23/01/2023	●	2.363	☰	4	688.399,69	0.00	DUD	0,00	0,00	0,00	0,00	0,00	0,00	0,00	0	0	0
22/12/2022	●	2.352	☰	4	708.647,71	0.00	DUD	0,00	0,00	0,00	0,00	0,00	0,00	0,00	0	0	0
23/11/2022	●	2.343	☰	4	728.622,41	0.00	DUD	197,53	0,00	0,00	0,00	0,00	0,00	0,00	0	0	0
24/10/2022	●	2.334	☰	4	748.388,07	0.00	DUD	0,00	0,00	0,00	0,00	0,00	0,00	0,00	0	0	0
22/09/2022	●	2.329	☰	4	759.763,58	0.00	DUD	55,00	0,00	0,00	0,00	0,00	0,00	0,00	0	0	0
22/08/2022	●	2.322	▼	4	775.671,79	0.00	DUD	0,00	0,00	0,00	0,00	0,00	0,00	0,00	0	0	0
22/07/2022	●	0.958	▼	4	795.945,40	68.04	DUD	4.371,09	0,00	0,00	0,00	0,00	0,00	0,00	0	0	0
23/06/2022	●	0.000	☰	4	809.416,11	100.00	NOR	2.134,88	0,00	0,00	0,00	0,00	0,00	0,00	0	0	0

Gráficos

Montos expresados en unidades de soles*



NOR: Normal, CPP: Con Problemas Potenciales, DEF: Deficiente, DUD: Dudoso, PER: Pérdida, SCAL: Sin Calificación



Reporte de Vencidos

Montos expresados en unidades de soles*

Fuente - Acreedor	FEB 2024			MAR 2024			ABR 2024			MAY 2024		
	# Docs.	Monto *	Dias V.	# Docs.	Monto *	Dias V.	# Docs.	Monto *	Dias V.	# Docs.	Monto *	Dias V.

Montos expresados en unidades de soles*

Fuente - Acreedor	OCT 2023			NOV 2023			DIC 2023			ENE 2024		
	# Docs.	Monto *	Dias V.	# Docs.	Monto *	Dias V.	# Docs.	Monto *	Dias V.	# Docs.	Monto *	Dias V.

Montos expresados en unidades de soles*

Fuente - Acreedor	JUN 2023			JUL 2023			AGO 2023			SET 2023		
	# Docs.	Monto *	Dias V.	# Docs.	Monto *	Dias V.	# Docs.	Monto *	Dias V.	# Docs.	Monto *	Dias V.

Reporte SBS/Microfinanzas

Montos expresados en unidades de soles*

Última fecha reportada por la SBS : 30/04/2024

ULTIMOS 6 MESES		DIC 2023 (SBS: NOV 2023)	ENE 2024 (SBS: DIC 2023)	FEB 2024 (SBS: ENE 2024)	MAR 2024 (SBS: FEB 2024)	ABR 2024 (SBS: MAR 2024)	MAY 2024 (SBS: ABR 2024)
NOR (Normal)		100.00	100.00	100.00	100.00	100.00	100.00
% Porcentaje de	CPP (Con Problemas Pote.)	0.00	0.00	0.00	0.00	0.00	0.00
	DEF (Deficiente)	0.00	0.00	0.00	0.00	0.00	0.00
Calificación	DUD (Dudoso)	0.00	0.00	0.00	0.00	0.00	0.00
	PER (Pérdida)	0.00	0.00	0.00	0.00	0.00	0.00

Institución	DIC 2023 (SBS: NOV 2023)		ENE 2024 (SBS: DIC 2023)		FEB 2024 (SBS: ENE 2024)		MAR 2024 (SBS: FEB 2024)		ABR 2024 (SBS: MAR 2024)		MAY 2024 (SBS: ABR 2024)	
	Monto *	Dias V.	Monto *	Dias V.	Monto *	Dias V.	Monto *	Dias V.	Monto *	Dias V.	Monto *	Dias V.
INTERBANK	185.229,20		176.935,47		168.638,26		160.328,58		151.990,84		143.656,13	
SCOTIABANK												
BIF												
BCP	20.745,00		13.855,84		6.887,66							
TOTAL	205.974,20		190.791,31		175.525,92		160.328,58		151.990,84		143.656,13	

Última fecha reportada por la SBS : 30/04/2024

Operación	DIC 2023 (SBS: NOV 2023)		ENE 2024 (SBS: DIC 2023)		FEB 2024 (SBS: ENE 2024)		MAR 2024 (SBS: FEB 2024)		ABR 2024 (SBS: MAR 2024)		MAY 2024 (SBS: ABR 2024)	
	Monto *	Dias V.	Monto *	Dias V.	Monto *	Dias V.	Monto *	Dias V.	Monto *	Dias V.	Monto *	Dias V.
RESUMEN												
- Total Deuda	205.974,20		190.791,31		175.525,92		160.328,58		151.990,84		143.656,13	
- Garantías	196.712,00		181.943,00		167.093,00		152.312,00		144.391,00		136.473,00	
CREDITOS DIRECTOS												
- CRÉDITOS VIGENTES	205.974,20		190.791,31		175.525,92		160.328,58		151.990,84		143.656,13	
-- MedE: Préstamos	205.974,20		190.791,31									
--- NoRevolventes	205.974,20		190.791,31									
-- Pyme: Préstamos					175.525,92		160.328,58		151.990,84		143.656,13	
--- NoRevolventes					175.525,92		160.328,58		151.990,84		143.656,13	
GARANTIAS												
- GARANTIAS RECIBIDAS	196.712,74		181.944,53		167.094,00		152.312,15		144.391,29		136.473,32	
-- Gob. Nacional Reprog. Reactiva Perú	175.967,74		168.088,69		160.206,34		152.312,15		144.391,29		136.473,32	
-- GtiasNoPref(AvalyFianza)	20.745,00		13.855,84		6.887,66							
- PROGRAMA REACTIVA PERU	185.229,20		176.935,47		168.638,26		160.328,58		151.990,84		143.656,13	

Montos expresados en unidades de soles*

Última fecha reportada por la SBS : 30/04/2024

6 MESES ANTERIORES		JUN 2023 (SBS: MAY 2023)	JUL 2023 (SBS: JUN 2023)	AGO 2023 (SBS: JUL 2023)	SET 2023 (SBS: AGO 2023)	OCT 2023 (SBS: SET 2023)	NOV 2023 (SBS: OCT 2023)
NOR (Normal)		88.00	89.26	90.72	92.44	94.49	96.96
% Porcentaje	CPP (Con Problemas Pote.)	0.00	0.00	0.00	0.00	0.00	0.00



de	DEF (Deficiente)	12.00	10.74	9.28	7.56	5.51	3.04
Calificación	DUD (Dudoso)	0.00	0.00	0.00	0.00	0.00	0.00
	PER (Pérdida)	0.00	0.00	0.00	0.00	0.00	0.00

Institución	JUN 2023 (SBS: MAY 2023)		JUL 2023 (SBS: JUN 2023)		AGO 2023 (SBS: JUL 2023)		SET 2023 (SBS: AGO 2023)		OCT 2023 (SBS: SET 2023)		NOV 2023 (SBS: OCT 2023)	
	Monto *	Dias V.	Monto *	Dias V.	Monto *	Dias V.	Monto *	Dias V.	Monto *	Dias V.	Monto *	Dias V.
INTERBANK	234.697,37		226.487,01		218.253,31		210.018,22		201.770,75		193.510,88	
SCOTIABANK	40.231,74		33.754,09		27.173,35		20.517,95		13.771,96		6.934,15	
BIF												
BCP	60.375,37		53.980,54		47.475,82		40.917,62		34.278,94		27.547,83	
TOTAL	335.304,48		314.221,64		292.902,48		271.453,79		249.821,65		227.992,86	

Última fecha reportada por la SBS : 30/04/2024

Operación	JUN 2023 (SBS: MAY 2023)		JUL 2023 (SBS: JUN 2023)		AGO 2023 (SBS: JUL 2023)		SET 2023 (SBS: AGO 2023)		OCT 2023 (SBS: SET 2023)		NOV 2023 (SBS: OCT 2023)	
	Monto *	Dias V.	Monto *	Dias V.	Monto *	Dias V.	Monto *	Dias V.	Monto *	Dias V.	Monto *	Dias V.
RESUMEN												
- Total Deuda	335.304,48		314.221,64		292.902,48		271.453,79		249.821,65		227.992,86	
- Garantías	283.337,00		269.142,00		254.815,00		240.434,00		225.960,00		211.382,00	
CREDITOS DIRECTOS												
- CRÉDITOS VIGENTES	335.304,48		314.221,64		292.902,48		271.453,79		249.821,65		227.992,86	
-- MedE:Préstamos	335.304,48		314.221,64		292.902,48		271.453,79		249.821,65		227.992,86	
--- NoRevolventes	335.304,48		314.221,64		292.902,48		271.453,79		249.821,65		227.992,86	
GARANTIAS												
- GARANTIAS RECIBIDAS	283.337,87		269.143,19		254.816,46		240.434,92		225.961,15		211.383,16	
-- Gob. Nacional Reprog. Reactiva Perú	222.962,50		215.162,65		207.340,64		199.517,30		191.682,21		183.835,33	
-- GtiasNoPref(AvalyFianza)	60.375,37		53.980,54		47.475,82		40.917,62		34.278,94		27.547,83	
- PROGRAMA REACTIVA PERU	234.697,37		226.487,01		218.253,31		210.018,22		201.770,75		193.510,88	

Reporte SBS/Microfinanzas por entidades

Reportado por : INTERBANK

Última fecha reportada por la SBS : 30/04/2024

Operación	DIC 2023 (SBS: NOV2023)		ENE 2024 (SBS: DIC2023)		FEB 2024 (SBS: ENE2024)		MAR 2024 (SBS: FEB2024)		ABR 2024 (SBS: MAR2024)		MAY 2024 (SBS: ABR2024)	
	Monto *	Dias V.	Monto *	Dias V.	Monto *	Dias V.	Monto *	Dias V.	Monto *	Dias V.	Monto *	Dias V.
Calificación (2)	NOR		NOR		NOR		NOR		NOR		NOR	
RESUMEN												
- Total Deuda	185.229,20		176.935,47		168.638,26		160.328,58		151.990,84		143.656,13	
- Garantías	175.967,00		168.088,00		160.206,00		152.312,00		144.391,00		136.473,00	
CREDITOS DIRECTOS												
- CRÉDITOS VIGENTES	185.229,20		176.935,47		168.638,26		160.328,58		151.990,84		143.656,13	
-- MedE:Préstamos	185.229,20		176.935,47									
--- NoRevolventes	185.229,20		176.935,47									
-- Pyme:Préstamos					168.638,26		160.328,58		151.990,84		143.656,13	
--- NoRevolventes					168.638,26		160.328,58		151.990,84		143.656,13	
GARANTIAS												
- GARANTIAS RECIBIDAS	175.967,74		168.088,69		160.206,34		152.312,15		144.391,29		136.473,32	
-- Gob. Nacional Reprog. Reactiva Perú	175.967,74		168.088,69		160.206,34		152.312,15		144.391,29		136.473,32	
- PROGRAMA REACTIVA PERU	185.229,20		176.935,47		168.638,26		160.328,58		151.990,84		143.656,13	

Última fecha reportada por la SBS : 30/04/2024

Operación	JUN 2023 (SBS: MAY2023)		JUL 2023 (SBS: JUN2023)		AGO 2023 (SBS: JUL2023)		SET 2023 (SBS: AGO2023)		OCT 2023 (SBS: SET2023)		NOV 2023 (SBS: OCT2023)	
	Monto *	Dias V.	Monto *	Dias V.	Monto *	Dias V.	Monto *	Dias V.	Monto *	Dias V.	Monto *	Dias V.
Calificación (2)	NOR		NOR		NOR		NOR		NOR		NOR	
RESUMEN												
- Total Deuda	234.697,37		226.487,01		218.253,31		210.018,22		201.770,75		193.510,88	
- Garantías	222.962,00		215.162,00		207.340,00		199.517,00		191.682,00		183.835,00	
CREDITOS DIRECTOS												



- CRÉDITOS VIGENTES	234.697,37	226.487,01	218.253,31	210.018,22	201.770,75	193.510,88
-- MedE:Préstamos	234.697,37	226.487,01	218.253,31	210.018,22	201.770,75	193.510,88
--- NoRevolventes	234.697,37	226.487,01	218.253,31	210.018,22	201.770,75	193.510,88
GARANTIAS						
- GARANTIAS RECIBIDAS	222.962,50	215.162,65	207.340,64	199.517,30	191.682,21	183.835,33
-- Gob. Nacional Reprog. Reactiva Perú	222.962,50	215.162,65	207.340,64	199.517,30	191.682,21	183.835,33
- PROGRAMA REACTIVA PERU	234.697,37	226.487,01	218.253,31	210.018,22	201.770,75	193.510,88

Reportado por : SCOTIABANK

Última fecha reportada por la SBS : 30/04/2024

Operación	DIC 2023 (SBS: NOV2023)		ENE 2024 (SBS: DIC2023)		FEB 2024 (SBS: ENE2024)		MAR 2024 (SBS: FEB2024)		ABR 2024 (SBS: MAR2024)		MAY 2024 (SBS: ABR2024)	
	Monto *	Dias V.	Monto *	Dias V.	Monto *	Dias V.	Monto *	Dias V.	Monto *	Dias V.	Monto *	Dias V.
Calificación (2)												
RESUMEN												

Última fecha reportada por la SBS : 30/04/2024

Operación	JUN 2023 (SBS: MAY2023)		JUL 2023 (SBS: JUN2023)		AGO 2023 (SBS: JUL2023)		SET 2023 (SBS: AGO2023)		OCT 2023 (SBS: SET2023)		NOV 2023 (SBS: OCT2023)	
	Monto *	Dias V.	Monto *	Dias V.	Monto *	Dias V.	Monto *	Dias V.	Monto *	Dias V.	Monto *	Dias V.
Calificación (2)	DEF		DEF		DEF		DEF		DEF		DEF	
RESUMEN												
- Total Deuda	40.231,74		33.754,09		27.173,35		20.517,95		13.771,96		6.934,15	
CREDITOS DIRECTOS												
- CRÉDITOS VIGENTES	40.231,74		33.754,09		27.173,35		20.517,95		13.771,96		6.934,15	
-- MedE:Préstamos	40.231,74		33.754,09		27.173,35		20.517,95		13.771,96		6.934,15	
--- NoRevolventes	40.231,74		33.754,09		27.173,35		20.517,95		13.771,96		6.934,15	

Reportado por : BIF

Última fecha reportada por la SBS : 30/04/2024

Operación	DIC 2023 (SBS: NOV2023)		ENE 2024 (SBS: DIC2023)		FEB 2024 (SBS: ENE2024)		MAR 2024 (SBS: FEB2024)		ABR 2024 (SBS: MAR2024)		MAY 2024 (SBS: ABR2024)	
	Monto *	Dias V.	Monto *	Dias V.	Monto *	Dias V.	Monto *	Dias V.	Monto *	Dias V.	Monto *	Dias V.
Calificación (2)												
RESUMEN												

Última fecha reportada por la SBS : 30/04/2024

Operación	JUN 2023 (SBS: MAY2023)		JUL 2023 (SBS: JUN2023)		AGO 2023 (SBS: JUL2023)		SET 2023 (SBS: AGO2023)		OCT 2023 (SBS: SET2023)		NOV 2023 (SBS: OCT2023)	
	Monto *	Dias V.	Monto *	Dias V.	Monto *	Dias V.	Monto *	Dias V.	Monto *	Dias V.	Monto *	Dias V.
Calificación (2)												
RESUMEN												

Reportado por : BCP

Última fecha reportada por la SBS : 30/04/2024

Operación	DIC 2023 (SBS: NOV2023)		ENE 2024 (SBS: DIC2023)		FEB 2024 (SBS: ENE2024)		MAR 2024 (SBS: FEB2024)		ABR 2024 (SBS: MAR2024)		MAY 2024 (SBS: ABR2024)	
	Monto *	Dias V.	Monto *	Dias V.	Monto *	Dias V.	Monto *	Dias V.	Monto *	Dias V.	Monto *	Dias V.
Calificación (2)	NOR		NOR		NOR							
RESUMEN												
- Total Deuda	20.745,00		13.855,84		6.887,66							
- Garantías	20.745,00		13.855,00		6.887,00							
CREDITOS DIRECTOS												
- CRÉDITOS VIGENTES	20.745,00		13.855,84		6.887,66							
-- MedE:Préstamos	20.745,00		13.855,84									
--- NoRevolventes	20.745,00		13.855,84									
-- Pyme:Préstamos					6.887,66							
--- NoRevolventes					6.887,66							
GARANTIAS												
- GARANTIAS RECIBIDAS	20.745,00		13.855,84		6.887,66							
-- GtiasNoPref(AvalyFianza)	20.745,00		13.855,84		6.887,66							

Última fecha reportada por la SBS : 30/04/2024

Operación	JUN 2023 (SBS: MAY2023)		JUL 2023 (SBS: JUN2023)		AGO 2023 (SBS: JUL2023)		SET 2023 (SBS: AGO2023)		OCT 2023 (SBS: SET2023)		NOV 2023 (SBS: OCT2023)	
	Monto *	Días V.	Monto *	Días V.	Monto *	Días V.	Monto *	Días V.	Monto *	Días V.	Monto *	Días V.
Calificación (2)	NOR		NOR		NOR		NOR		NOR		NOR	
RESUMEN												
- Total Deuda	60.375,37		53.980,54		47.475,82		40.917,62		34.278,94		27.547,83	
- Garantías	60.375,00		53.980,00		47.475,00		40.917,00		34.278,00		27.547,00	
CREDITOS DIRECTOS												
- CRÉDITOS VIGENTES	60.375,37		53.980,54		47.475,82		40.917,62		34.278,94		27.547,83	
-- MedE:Préstamos	60.375,37		53.980,54		47.475,82		40.917,62		34.278,94		27.547,83	
--- NoRevolventes	60.375,37		53.980,54		47.475,82		40.917,62		34.278,94		27.547,83	
GARANTIAS												
- GARANTIAS RECIBIDAS	60.375,37		53.980,54		47.475,82		40.917,62		34.278,94		27.547,83	
-- GtiasNoPref(AvalyFianza)	60.375,37		53.980,54		47.475,82		40.917,62		34.278,94		27.547,83	

Rectificaciones SBS

Entidad	Periodo SBS	Cuenta	Concepto Rectificación	Dice	Debe Decir
---------	-------------	--------	------------------------	------	------------

Aval/Codeudor

Montos expresados en unidades de soles*

Es Avalista de:

Información reportada por la SBS al 30/04/2024

Tipo Doc	Nro Documento	Nombre/Razón Social	Act	Pre	12m
----------	---------------	---------------------	-----	-----	-----

Montos expresados en unidades de soles*

Quiénes lo Avalan:

Información reportada por la SBS al 30/04/2024

Tipo Doc	Nro Documento	Nombre/Razón Social	Act	Pre	12m
----------	---------------	---------------------	-----	-----	-----

Montos expresados en unidades de soles*

Es Avalista de:

Información Reportada por Entidades de Microfinanzas / Otros Créditos

Tipo Doc	Nro Documento	Nombre/Razón Social	Act	Pre	12m
----------	---------------	---------------------	-----	-----	-----

Montos expresados en unidades de soles*

Quiénes lo Avalan:

Información Reportada por Entidades de Microfinanzas / Otros Créditos

Tipo Doc	Nro Documento	Nombre/Razón Social	Act	Pre	12m
----------	---------------	---------------------	-----	-----	-----

Documentos Protestados como Deudor/Aceptante

Montos expresados en unidades*

Reportado por la Cámara de Comercio de Lima (CCL)

Documentos Protestados sin Regularizar

	# Doc	Monto (S/) *	Max Días Venc.
Total:	0	0,00	

Tipo de Cambio 3.738

Nro. Secuencia	Tip. **	Acreeedor/Girador	Tipo Doc.	Moneda	Monto *	Monto * (S/)	Boletín	F. Protesto	F. Venc	Días Venc.
----------------	---------	-------------------	-----------	--------	---------	--------------	---------	-------------	---------	------------

**PR: Protestos, CJ: Cobranza Judicial, MO: Moras, PP: Procesos Penales

Montos expresados en unidades*

Reportado por la Cámara de Comercio de Lima (CCL)

Documentos Protestados Regularizados

	# Doc	Monto (S/) *
Total:	0	0,00

Nro. Secuencia	Tip. ** Reg.	Acreedor/Girador	Tipo Doc.	Moneda	Monto *	Monto * (S/)	Boletín	F. Protesto	F. Venc.	F. Reg
----------------	-----------------	------------------	-----------	--------	---------	-----------------	---------	-------------	----------	--------

**PR: Protestos, CJ: Cobranza Judicial, MO: Moras, PP: Procesos Penales

Detalle de Vencidos

Comercio Exterior

Montos expresados en unidades de dólares

Muestra información reportada por la SUNAT desde el 07/02/2011

Resumen por Ejercicio

Ejercicio	Actividad	Número de Operaciones	Importe USD *	N° Países	3 países con mayor número de operaciones
2024	IMPORTACIÓN	2	162.810,73	1	CHINA
2023	IMPORTACIÓN	11	475.953,19	5	CHINA, CHILE, COLOMBIA
2022	IMPORTACIÓN	13	201.155,93	2	CHINA, MALAYSIA
2021	IMPORTACIÓN	5	69.212,08	1	CHINA
2020	IMPORTACIÓN	4	31.110,02	2	CHINA, RUSSIAN FEDERATION

Resumen por Meses

Actividad	Ejercicio	Mes	Número de Operaciones	Importe USD *	N° Países	3 países con mayor número de operaciones
IMPORTACIÓN	2024	MARZO	1	156.942,75	1	CHINA
		FEBRERO	1	5.867,98	1	CHINA
	2023	DICIEMBRE	1	42.646,25	1	CHINA
		OCTUBRE	2	54.307,87	2	CHINA, UNITED STATES
		JULIO	2	91.537,79	2	CHINA, COLOMBIA
		JUNIO	1	15.278,95	1	CHINA
		MAYO	1	41.275,40	2	CHINA, MEXICO
		ABRIL	2	192.788,77	2	CHILE, CHINA
	2022	MARZO	1	29.463,20	1	CHINA
		ENERO	1	8.654,96	1	CHINA
		NOVIEMBRE	1	7.616,00	2	CHINA, MALAYSIA
		OCTUBRE	1	19.888,58	1	CHINA
		SEPTIEMBRE	1	7.990,20	1	CHINA
		AGOSTO	1	13.864,32	1	CHINA
		JULIO	3	54.449,30	1	CHINA
		MAYO	1	40.950,60	1	CHINA
		ABRIL	2	11.847,97	1	CHINA
		MARZO	1	23.837,89	1	CHINA
	2021	FEBRERO	1	4.272,15	1	CHINA
		ENERO	1	16.438,92	1	CHINA
		NOVIEMBRE	1	28.099,09	1	CHINA
		JULIO	1	15.102,55	1	CHINA
		MARZO	1	12.668,09	1	CHINA
		FEBRERO	2	13.342,35	1	CHINA
2020	NOVIEMBRE	1	10.498,18	1	CHINA	
	OCTUBRE	1	3.976,37	1	RUSSIAN FEDERATION	
	SEPTIEMBRE	1	11.399,00	1	CHINA	
		JUNIO	1	5.236,47	1	CHINA

PUBLICACIÓN DIARIO "EL PERUANO"

Reporte Otros Créditos

Institución	DIC 2023		ENE 2024		FEB 2024		MAR 2024		ABR 2024		MAY 2024	
	Monto *	Dias V.	Monto *	Dias V.	Monto *	Dias V.	Monto *	Dias V.	Monto *	Dias V.	Monto *	Dias V.

Institución	JUN 2023		JUL 2023		AGO 2023		SET 2023		OCT 2023		NOV 2023	
	Monto *	Dias V.	Monto *	Dias V.	Monto *	Dias V.	Monto *	Dias V.	Monto *	Dias V.	Monto *	Dias V.

Reporte Otros Créditos por entidades

Sin Información