



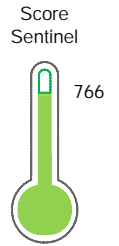
Reporte de Deudas

El reporte contiene solo los títulos seleccionados

- Información General
- Consulta Rápida
- Principales Acreedores
- Detalle Variación
- Posición Histórica
- Gráficos
- Rep. Vencidos
- Rep. SBS/Microf.
- SBS/Microf. Entidades
- Rectificaciones SBS
- Avalados/Avalistas
- Hechos de Importancia
- Documentos CCL
- Detalle de Vencidos
- Comercio Exterior
- Otros Créditos
- Otros Créd. Entidades
- Otros Rep. Negativos

RUC 20534620731 - INNOVACION Y DESARROLLO TERRITORIAL S.A.C.

Fecha Proceso	Tipo Doc.	N. Doc.	Nota	Deuda Total *	Var.	Actual	Previo	12m
22/05/2023	RUC	20534620731	0.000	13.534,27		●	●	●



Buen Puntaje

* La persona consultada cuenta con los siguientes créditos e indicadores.

Reprogramados DU N 026-

Sentinel Sabio

Bancarizado: SI

Recomendación de Sentinel Sabio

Evaluación Crediticia



APROBAR
Producto Genérico

Detalle:

- Cumple con todas las reglas de evaluación

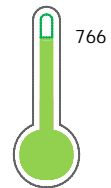
Cuota Estimada Mensual

S/ 1333,



Score Sentinel

Nivel de Riesgo



Buen Puntaje

Recomendación:

Estadísticamente, en este nivel de score, 9 de 100 empresas podrían caer en incumplimiento en los próximos 12 meses

Información General

Datos Principales

25/01/2023: Última actualización de información reportada por SUNAT

Razón Social:	INNOVACION Y DESARROLLO TERRITORIAL S.A.C.		
Nombre Comercial:	-		
Tipo de Contribuyente:	SOCIEDAD ANONIMA CERRADA		
Estado de Contribuyente:	ACTIVO	Condición del Contribuyente:	HABIDO
Inicio de Actividades:	13/06/2012		
Tamaño contribuyente:	RESTO	Dependencia:	I.R.AYACUCHO-MEPECO
Actividad Económica Principal	ACTIV.DE ARQUITECTURA E INGENIERIA		
Actividad Económica Secundaria 1	-	Actividad Económica Secundaria 2	-
Fecha Inscripción RRPP:	25/05/2012	Número de Partida Registral:	-
Folio:	-	Asiento:	-

Agente de retención

Direcciones Registradas

Dirección	Fuente
MZA. A LTE. 10 ASC. JESUS NAZARENO AYACUCHO - HUAMANGA - AYACUCHO (FRENTE A GRAS SINTETICO PLANETA GOL)	SUNAT - DOMICILIO FISCAL

Representantes Legales

Nro Documento	Nombre de Representante	Act	Pre	12m	Fecha desde que ocupa Cargo	Cargo
47103196	NAVARRO DE LA CRUZ SADOOC SADAAM	<input checked="" type="radio"/>	<input type="radio"/>	<input type="radio"/>	20/01/2017	GERENTE GENERAL




Empresas Relacionadas a:

NAVARRO DE LA CRUZ SADOOC SADAAM

Ruc	Razón Social	Semáforos			Fecha desde que ocupa Cargo	Cargo	Estado
		Act	Pre	12m			
20604146951	ASOCIACIÓN DE ASESORES Y CONSULTORES AGRO - ACUICOLAS A&C	<input checked="" type="radio"/>	<input type="radio"/>	<input type="radio"/>	13/07/2017	PRESIDENTE	BAJA DE OFICIO

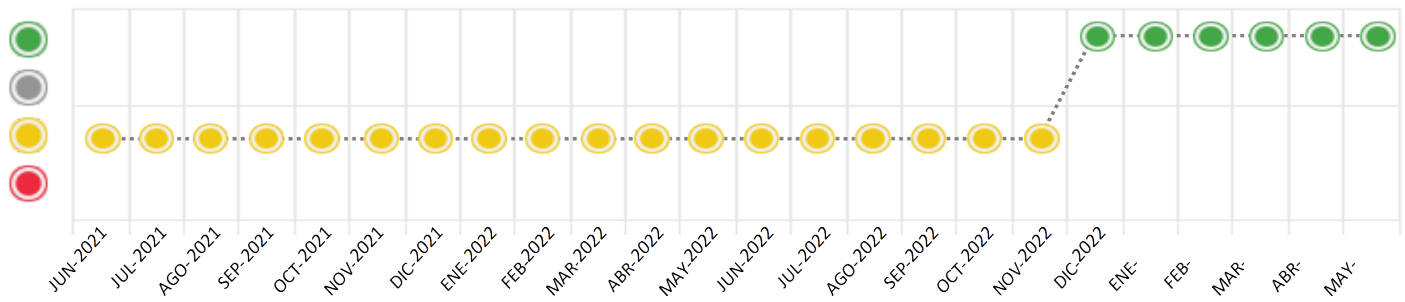
Consulta Rápida

Documento de identidad consultado

Fecha Proceso	Tipo Doc.	N. Doc.	Nombre o Raz. Social	Nota	Deuda Total *	Var.	Actual	Previo	12m
22/05/2023	RUC	20534620731	INNOVACION Y DESARROLLO TERRITORIAL S.A.C.	0.000	13.534,27				

Montos expresados en unidades de soles*

Semáforos de los últimos 24 meses



Semáforo	Descripción
	No registra información de deudas
	Mínimo Riesgo: Sin deudas vencidas
	Mediano Riesgo: Deudas con poco atraso*
	Alto Riesgo: Deudas con atraso significativo*

*Semáforo deuda menor: Deuda vencida menor S/ 100 personas naturales o menor S/ 500 personas jurídicas

Verde: 0 <= Sem. < 0.001
 Amarillo: 0.001 <= Sem. <= 2
 Rojo: 2 < Sem. <= 6

Variación	Descripción
	Variación Negativa: La nueva información reportada ha incrementado tu riesgo crediticio
	Variación Positiva: La nueva información ha mejorado tu posición de riesgo
	Variación Porcentual Positiva: El monto total reportado por la SBS/Microfinanzas o número de instituciones financieras ha aumentado
	Variación Porcentual Negativa: El monto total reportado por la SBS/Microfinanzas o número de instituciones financieras ha disminuido
	Aproximadamente igual o igual

Detalle de la deuda SBS/Microfinanzas

Entidad	Deuda Anterior			Deuda a MAY 2023				Rect. (1)	Disc.
	NOV 2022	FEB 2023	ABR 2023	Fecha Inf.	Calif. (2)	Monto *	Días Venc.		
TOTAL	17.917,26	15.821,36	14.296,50	30/04/2023	NOR	13.534,27	0		

(1) Ver detalle en el cuadro de Rectificaciones SBS

(2) NOR: Normal, CPP: Con Problemas Potenciales, DEF: Deficiente, DUD: Dudoso, PER: Pérdida, SCAL: Sin Calificación

Detalle de la deuda de Otros Créditos

Entidad	Deuda Anterior			Deuda a MAY 2023				Disc.
	NOV 2022	FEB 2023	ABR 2023	Fecha Inf.	Calif. (2)	Monto	Días Venc.	
TOTAL								

(2) NOR: Normal, CPP: Con Problemas Potenciales, DEF: Deficiente, DUD: Dudoso, PER: Pérdida, SCAL: Sin Calificación

Detalle de vencidos

# Doc	Fuente - Acreedor	Monto *	Días Venc.
-------	-------------------	---------	------------

Utilización de Líneas de Crédito

Instituciones	**	Línea Aprobada	Línea No Utilizada	Línea Utilizada	% L. Ut.
TOTAL					0%

**Tipo de Crédito

Principales Acreedores

Montos expresados en unidades de soles*

Resumen de Deudas

Descripción de la Deuda	Monto *	Días
Deuda total SBS al 30/04/2023	13.534,27	
% Calificación normal	100.00	
Peor Calificación (2)	NOR	
Otros Créditos	0,00	****

Detalle de deuda SBS/Microfinanzas

Institución SBS	Calif. (2)	Saldo *	% Ven.	Días Venc.	Rect.(1)
CMAC TRUJILLO	NOR	13.534,27	0.00		
Deuda Total SBS/MicroFinanzas		13.534,27	0		

Detalle de Riesgos SBS/Microfinanzas

Concepto	Saldo *
Deuda Directa	13.534,27
Deuda Indirecta	0,00
Deuda Castigada	0,00
Deuda Total SBS/MicroFinanzas	13.534,27
Línea Tarj.Cred. No utilizada	0,00
Total Riesgo SBS/MicroFinanzas	13.534,27

Detalle de deuda Otros Créditos

Empresa	Calif. (2)	Saldo *	% Ven.	Días Venc.	Disc.
Deuda Total Otros Créditos		0,00	0		

Detalle de vencidos

# Doc	Fuente - Acreedor	Monto *	Días Venc.
-------	-------------------	---------	------------

Detalle Variación

Montos expresados en unidades de soles*

Resumen de la variación

Descripción de la deuda	24/04/2023	22/05/2023	Variación
Score	0.000	0.000	0.000
Nro. Entidades SBS/Microf.	1	1	0
Riesgo Total SBS/Microf. *	14.296,50	13.534,27	
Deuda Directa	14.296,50	13.534,27	-762,23
Deuda Indirecta	0,00	0,00	0,00
Deuda Castigada	0,00	0,00	0,00

Variación del Riesgo Total SBS/Microf. *	Antes	22/05/2023	Variación
Último Mes	14.296,50	13.534,27	-762,23
Último Trimestre	15.821,36	13.534,27	-2.287,09
Último Semestre	17.917,26	13.534,27	-4.382,99
Último Año	18.000,00	13.534,27	-4.465,73

Calificación SBS/Microf.	24/04/2023	22/05/2023	Variación
% NOR (Normal)	100.00	100.00	0.00
% CPP (Con Problemas Potenciales)	0.00	0.00	0.00
% DEF (Deficiente)	0.00	0.00	0.00
% DUD (Dudoso)	0.00	0.00	0.00
% PER (Pérdida)	0.00	0.00	0.00

Deuda vencida *	24/04/2023	22/05/2023	Variación
Total deuda vencida	0,00	0,00	0,00
Deuda por Otros Créditos *	24/04/2023	22/05/2023	Variación
Total deuda otros créditos	0,00	0,00	0,00

Detalle de la variación

Fuente - Acreedor *	24/04/2023	22/05/2023	Variación
---------------------	------------	------------	-----------

Posición Histórica




Montos expresados en unidades de soles*

Fecha de Proceso	Sema. Actual	Sem. Riesgo	Var.	Superintendencia de Banca y Seguros (SBS/Microfinan.)				Otros Créditos	Otros Vencidos *				Ctas. Cerr./Anu.		Otros Repor. Negati.			
				# Enti.	Deuda Total *	% Cali. normal	Peor Califi. (2)		Deuda Vencida *	Protestos	Docs. Impagos	Deuda Tributaria	Deuda Laboral	Cta. Cte.		Tar. Créd.		
22/05/2023	●	0.000	☰	1	13.534,27	100.00	NOR	0,00	0,00	0,00	0,00	0,00	0,00	0,00	0	0	0	
24/04/2023	●	0.000	☰	1	14.296,50	100.00	NOR	0,00	0,00	0,00	0,00	0,00	0,00	0,00	0	0	0	
22/03/2023	●	0.000	☰	1	15.063,83	100.00	NOR	0,00	0,00	0,00	0,00	0,00	0,00	0,00	0	0	0	
21/02/2023	●	0.000	☰	1	15.821,36	100.00	NOR	0,00	0,00	0,00	0,00	0,00	0,00	0,00	0	0	0	
23/01/2023	●	0.000	☰	1	16.575,56	100.00	NOR	0,00	0,00	0,00	0,00	0,00	0,00	0,00	0	0	0	
22/12/2022	●	0.000	☰	1	17.328,91	100.00	NOR	0,00	0,00	0,00	0,00	0,00	0,00	0,00	0	0	0	
13/12/2022	●	0.000	▲	1	17.917,26	100.00	NOR	0,00	0,00	0,00	0,00	0,00	0,00	0,00	0	0	0	
23/11/2022	●	0.200	☰	1	17.917,26	100.00	NOR	0,00	0,00	0,00	0,00	0,00	0,00	0,00	0	0	1	
24/10/2022	●	0.200	☰	1	18.000,00	100.00	NOR	0,00	0,00	0,00	0,00	0,00	0,00	0,00	0	0	1	
18/10/2022	●	0.200	☰	1	18.000,00	100.00	NOR	0,00	0,00	0,00	0,00	0,00	0,00	0,00	0	0	1	
10/10/2022	●	0.368	☰	1	18.000,00	100.00	NOR	0,00	0,00	0,00	0,00	0,00	0,00	1.069,00	0	0	1	
04/10/2022	●	0.328	☰	1	18.000,00	100.00	NOR	0,00	0,00	0,00	0,00	0,00	0,00	803,00	0	0	1	
26/09/2022	●	0.327	☰	1	18.000,00	100.00	NOR	0,00	0,00	0,00	0,00	0,00	0,00	801,00	0	0	1	
22/09/2022	●	0.327	☰	1	18.000,00	100.00	NOR	0,00	0,00	0,00	0,00	0,00	0,00	800,00	0	0	1	
20/09/2022	●	0.327	☰	1	18.000,00	100.00	NOR	0,00	0,00	0,00	0,00	0,00	0,00	800,00	0	0	1	
12/09/2022	●	0.327	☰	1	18.000,00	100.00	NOR	0,00	0,00	0,00	0,00	0,00	0,00	799,00	0	0	1	
05/09/2022	●	0.243	☰	1	18.000,00	100.00	NOR	0,00	0,00	0,00	0,00	0,00	0,00	267,00	0	0	1	
22/08/2022	●	0.229	☰	1	18.000,00	100.00	NOR	0,00	0,00	0,00	0,00	0,00	0,00	266,00	0	0	1	
15/08/2022	●	0.229	☰	1	18.000,00	100.00	NOR	0,00	0,00	0,00	0,00	0,00	0,00	266,00	0	0	1	
22/07/2022	●	0.200	☰	1	18.000,00	100.00	NOR	0,00	0,00	0,00	0,00	0,00	0,00	0,00	0	0	1	
23/06/2022	●	0.200	☰	1	18.000,00	100.00	NOR	0,00	0,00	0,00	0,00	0,00	0,00	0,00	0	0	1	
23/05/2022	●	0.200	☰	1	18.000,00	100.00	NOR	0,00	0,00	0,00	0,00	0,00	0,00	0,00	0	0	1	
25/04/2022	●	0.200	☰	1	18.000,00	100.00	NOR	0,00	0,00	0,00	0,00	0,00	0,00	0,00	0	0	1	
22/03/2022	●	0.200	☰	1	18.000,00	100.00	NOR	0,00	0,00	0,00	0,00	0,00	0,00	0,00	0	0	1	
23/02/2022	●	0.200	☰	1	18.000,00	100.00	NOR	0,00	0,00	0,00	0,00	0,00	0,00	0,00	0	0	1	
24/01/2022	●	0.200	☰	1	18.000,00	100.00	NOR	0,00	0,00	0,00	0,00	0,00	0,00	0,00	0	0	1	
21/12/2021	●	0.200	☰	1	18.000,00	100.00	NOR	0,00	0,00	0,00	0,00	0,00	0,00	0,00	0	0	1	
20/12/2021	●	0.200	☰	1	18.000,00	100.00	NOR	0,00	0,00	0,00	0,00	0,00	0,00	0,00	0	0	1	
14/12/2021	●	0.257	☰	1	18.000,00	100.00	NOR	0,00	0,00	0,00	0,00	0,00	0,00	532,00	0	0	1	
06/12/2021	●	0.229	☰	1	18.000,00	100.00	NOR	0,00	0,00	0,00	0,00	0,00	0,00	267,00	0	0	1	
23/11/2021	●	0.214	☰	1	18.000,00	100.00	NOR	0,00	0,00	0,00	0,00	0,00	0,00	266,00	0	0	1	
22/11/2021	●	0.214	☰	1	18.000,00	100.00	NOR	0,00	0,00	0,00	0,00	0,00	0,00	266,00	0	0	1	
15/11/2021	●	0.214	☰	1	18.000,00	100.00	NOR	0,00	0,00	0,00	0,00	0,00	0,00	265,00	0	0	1	
22/10/2021	●	0.200	☰	1	18.000,00	100.00	NOR	0,00	0,00	0,00	0,00	0,00	0,00	0,00	0	0	1	
04/10/2021	●	0.200	☰	1	18.000,00	100.00	NOR	0,00	0,00	0,00	0,00	0,00	0,00	0,00	0	0	1	
27/09/2021	●	0.286	☰	1	18.000,00	100.00	NOR	0,00	0,00	0,00	0,00	0,00	0,00	810,00	0	0	1	
23/09/2021	●	0.285	☰	1	18.000,00	100.00	NOR	0,00	0,00	0,00	0,00	0,00	0,00	808,00	0	0	1	
20/09/2021	●	0.285	☰	1	18.000,00	100.00	NOR	0,00	0,00	0,00	0,00	0,00	0,00	808,00	0	0	1	
13/09/2021	●	0.258	☰	1	18.000,00	100.00	NOR	0,00	0,00	0,00	0,00	0,00	0,00	539,00	0	0	1	
06/09/2021	●	0.258	☰	1	18.000,00	100.00	NOR	0,00	0,00	0,00	0,00	0,00	0,00	538,00	0	0	1	
31/08/2021	●	0.257	☰	1	18.000,00	100.00	NOR	0,00	0,00	0,00	0,00	0,00	0,00	537,00	0	0	1	
23/08/2021	●	0.257	☰	1	18.000,00	100.00	NOR	0,00	0,00	0,00	0,00	0,00	0,00	536,00	0	0	1	
16/08/2021	●	0.257	☰	1	18.000,00	100.00	NOR	0,00	0,00	0,00	0,00	0,00	0,00	536,00	0	0	1	
09/08/2021	●	0.229	☰	1	18.000,00	100.00	NOR	0,00	0,00	0,00	0,00	0,00	0,00	268,00	0	0	1	
24/07/2021	●	0.200	☰	1	18.000,00	100.00	NOR	0,00	0,00	0,00	0,00	0,00	0,00	0,00	0	0	1	
23/06/2021	●	0.200	☰	1	18.000,00	100.00	NOR	0,00	0,00	0,00	0,00	0,00	0,00	0,00	0	0	1	
21/06/2021	●	0.200	☰	1	18.000,00	100.00	NOR	0,00	0,00	0,00	0,00	0,00	0,00	0,00	0	0	1	
14/06/2021	●	0.267	☰	1	18.000,00	100.00	NOR	0,00	0,00	0,00	0,00	0,00	0,00	149,00	265,00	0	0	1

Gráficos

Montos expresados en unidades de soles*



NOR: Normal, CPP: Con Problemas Potenciales, DEF: Deficiente, DUD: Dudoso, PER: Pérdida, SCAL: Sin Calificación

Reporte de Vencidos

Montos expresados en unidades de soles*

Fuente - Acreedor	FEB 2023			MAR 2023			ABR 2023			MAY 2023		
	# Docs.	Monto *	Dias V.	# Docs.	Monto *	Dias V.	# Docs.	Monto *	Dias V.	# Docs.	Monto *	Dias V.
Deuda Laboral												
SEGURO SOCIAL DE SALUD ESSALUD		0,00			0,00			0,00			0,00	
OFICINA DE NORMALIZACIÓN PREVISIONAL		0,00			0,00			0,00			0,00	
Total	0			0			0			0		

Montos expresados en unidades de soles*

Fuente - Acreedor	OCT 2022			NOV 2022			DIC 2022			ENE 2023		
	# Docs.	Monto *	Dias V.	# Docs.	Monto *	Dias V.	# Docs.	Monto *	Dias V.	# Docs.	Monto *	Dias V.
Deuda Laboral												
SEGURO SOCIAL DE SALUD ESSALUD		0,00	0		0,00			0,00			0,00	
OFICINA DE NORMALIZACIÓN PREVISIONAL		0,00	0		0,00			0,00			0,00	
Total	0			0			0			0		

Montos expresados en unidades de soles*

Fuente - Acreedor	JUN 2022			JUL 2022			AGO 2022			SET 2022		
	# Docs.	Monto *	Dias V.	# Docs.	Monto *	Dias V.	# Docs.	Monto *	Dias V.	# Docs.	Monto *	Dias V.
Deuda Laboral												
SEGURO SOCIAL DE SALUD ESSALUD		0,00			0,00		1	109,00	12	3	328,00	15
OFICINA DE NORMALIZACIÓN PREVISIONAL		0,00			0,00		1	157,00	12	3	473,00	15
Total	0			0			2	266,00	12	6	801,00	15

Reporte SBS/Microfinanzas

Montos expresados en unidades de soles*

Última fecha reportada por la SBS : 30/04/2023

ÚLTIMOS 6 MESES		DIC 2022 (SBS: NOV 2022)	ENE 2023 (SBS: DIC 2022)	FEB 2023 (SBS: ENE 2023)	MAR 2023 (SBS: FEB 2023)	ABR 2023 (SBS: MAR 2023)	MAY 2023 (SBS: ABR 2023)
NOR (Normal)		100,00	100,00	100,00	100,00	100,00	100,00
% Porcentaje de	CPP (Con Problemas Pote.)	0,00	0,00	0,00	0,00	0,00	0,00
Calificación	DEF (Deficiente)	0,00	0,00	0,00	0,00	0,00	0,00
	DUD (Dudoso)	0,00	0,00	0,00	0,00	0,00	0,00
	PER (Pérdida)	0,00	0,00	0,00	0,00	0,00	0,00

Institución	DIC 2022 (SBS: NOV 2022)		ENE 2023 (SBS: DIC 2022)		FEB 2023 (SBS: ENE 2023)		MAR 2023 (SBS: FEB 2023)		ABR 2023 (SBS: MAR 2023)		MAY 2023 (SBS: ABR 2023)	
	Monto *	Dias V.	Monto *	Dias V.	Monto *	Dias V.	Monto *	Dias V.	Monto *	Dias V.	Monto *	Dias V.
CMAC TRUJILLO	17.328,91		16.575,56		15.821,36		15.063,83		14.296,50		13.534,27	
TOTAL	17.328,91		16.575,56		15.821,36		15.063,83		14.296,50		13.534,27	

Última fecha reportada por la SBS : 30/04/2023

Operación	DIC 2022 (SBS: NOV 2022)		ENE 2023 (SBS: DIC 2022)		FEB 2023 (SBS: ENE 2023)		MAR 2023 (SBS: FEB 2023)		ABR 2023 (SBS: MAR 2023)		MAY 2023 (SBS: ABR 2023)	
	Monto *	Dias V.	Monto *	Dias V.	Monto *	Dias V.	Monto *	Dias V.	Monto *	Dias V.	Monto *	Dias V.
RESUMEN												
- Total Deuda	17.328,91		16.575,56		15.821,36		15.063,83		14.296,50		13.534,27	
- Garantías	16.982,00		16.244,00		15.504,00		14.762,00		14.010,00		13.263,00	
- Otros	34,52		35,38		33,77		25,71		30,51		25,03	
CREDITOS DIRECTOS												
- CRÉDITOS VIGENTES	17.328,91		16.575,56		15.821,36		15.063,83		14.296,50		13.534,27	
-- Mype: Préstamos	17.328,91		16.575,56		15.821,36		15.063,83		14.296,50		13.534,27	
--- NoRevolventes	17.328,91		16.575,56		15.821,36		15.063,83		14.296,50		13.534,27	
GARANTIAS												
- GARANTIAS RECIBIDAS	16.982,33		16.244,05		15.504,93		14.762,55		14.010,57		13.263,58	
-- Gob. Nacional Reprog. Reactiva Perú	16.982,33		16.244,05		15.504,93		14.762,55		14.010,57		13.263,58	

OTROS						
- Rend. dev de Créditos Vig.	34,52	35,38	33,77	25,71	30,51	25,03
- PROGRAMA REACTIVA PERU	17.328,91	16.575,56	15.821,36	15.063,83	14.296,50	13.534,27

Montos expresados en unidades de soles*

Última fecha reportada por la SBS : 30/04/2023

6 MESES ANTERIORES		JUN 2022 (SBS: MAY 2022)	JUL 2022 (SBS: JUN 2022)	AGO 2022 (SBS: JUL 2022)	SET 2022 (SBS: AGO 2022)	OCT 2022 (SBS: SET 2022)	NOV 2022 (SBS: OCT 2022)
% Porcentaje de Calificación	NOR (Normal)	100.00	100.00	100.00	100.00	100.00	100.00
	CPP (Con Problemas Pote.)	0.00	0.00	0.00	0.00	0.00	0.00
	DEF (Deficiente)	0.00	0.00	0.00	0.00	0.00	0.00
	DUD (Dudoso)	0.00	0.00	0.00	0.00	0.00	0.00
	PER (Pérdida)	0.00	0.00	0.00	0.00	0.00	0.00

Institución	JUN 2022 (SBS: MAY 2022)		JUL 2022 (SBS: JUN 2022)		AGO 2022 (SBS: JUL 2022)		SET 2022 (SBS: AGO 2022)		OCT 2022 (SBS: SET 2022)		NOV 2022 (SBS: OCT 2022)	
	Monto *	Dias V.	Monto *	Dias V.	Monto *	Dias V.	Monto *	Dias V.	Monto *	Dias V.	Monto *	Dias V.
CMAC TRUJILLO	18.000,00		18.000,00		18.000,00		18.000,00		18.000,00		17.917,26	
TOTAL	18.000,00		18.000,00		18.000,00		18.000,00		18.000,00		17.917,26	

Última fecha reportada por la SBS : 30/04/2023

Operación	JUN 2022 (SBS: MAY 2022)		JUL 2022 (SBS: JUN 2022)		AGO 2022 (SBS: JUL 2022)		SET 2022 (SBS: AGO 2022)		OCT 2022 (SBS: SET 2022)		NOV 2022 (SBS: OCT 2022)	
	Monto *	Dias V.	Monto *	Dias V.	Monto *	Dias V.	Monto *	Dias V.	Monto *	Dias V.	Monto *	Dias V.
RESUMEN												
- Total Deuda	18.000,00		18.000,00		18.000,00		18.000,00		18.000,00		17.917,26	
- Garantías	17.640,00		17.640,00		17.640,00		17.640,00		17.640,00		17.558,00	
- Otros	855,45		855,48		858,19		860,80		860,83		197,81	
CREDITOS DIRECTOS												
- CRÉDITOS VIGENTES	18.000,00		18.000,00		18.000,00		18.000,00		18.000,00		17.917,26	
-- Mype: Préstamos	18.000,00		18.000,00		18.000,00		18.000,00		18.000,00		17.917,26	
--- NoRevolventes	18.000,00		18.000,00		18.000,00		18.000,00		18.000,00		17.917,26	
GARANTIAS												
- GARANTIAS RECIBIDAS	17.640,00		17.640,00		17.640,00		17.640,00		17.640,00		17.558,91	
-- Gob. Nacional Reprog. Reactiva Perú	17.640,00		17.640,00		17.640,00		17.640,00		17.640,00		17.558,91	
OTROS												
- Rend. dev de Créditos Vig.	855,45		855,48		858,19		860,80		860,83		197,81	
- PROGRAMA REACTIVA PERU	18.000,00				18.000,00		18.000,00		18.000,00		17.917,26	

Reporte SBS/Microfinanzas por entidades

Reportado por : CMAC TRUJILLO

Última fecha reportada por la SBS : 30/04/2023

Operación	DIC 2022 (SBS: NOV2022)		ENE 2023 (SBS: DIC2022)		FEB 2023 (SBS: ENE2023)		MAR 2023 (SBS: FEB2023)		ABR 2023 (SBS: MAR2023)		MAY 2023 (SBS: ABR2023)	
	Monto *	Dias V.	Monto *	Dias V.	Monto *	Dias V.	Monto *	Dias V.	Monto *	Dias V.	Monto *	Dias V.
Calificación (2)	NOR		NOR		NOR		NOR		NOR		NOR	
RESUMEN												
- Total Deuda	17.328,91		16.575,56		15.821,36		15.063,83		14.296,50		13.534,27	
- Garantías	16.982,00		16.244,00		15.504,00		14.762,00		14.010,00		13.263,00	
- Otros	34,52		35,38		33,77		25,71		30,51		25,03	
CREDITOS DIRECTOS												
- CRÉDITOS VIGENTES	17.328,91		16.575,56		15.821,36		15.063,83		14.296,50		13.534,27	
-- Mype: Préstamos	17.328,91		16.575,56		15.821,36		15.063,83		14.296,50		13.534,27	
--- NoRevolventes	17.328,91		16.575,56		15.821,36		15.063,83		14.296,50		13.534,27	
GARANTIAS												
- GARANTIAS RECIBIDAS	16.982,33		16.244,05		15.504,93		14.762,55		14.010,57		13.263,58	
-- Gob. Nacional Reprog. Reactiva Perú	16.982,33		16.244,05		15.504,93		14.762,55		14.010,57		13.263,58	
OTROS												
- Rend. dev de Créditos Vig.	34,52		35,38		33,77		25,71		30,51		25,03	
- PROGRAMA REACTIVA PERU	17.328,91		16.575,56		15.821,36		15.063,83		14.296,50		13.534,27	

Última fecha reportada por la SBS : 30/04/2023

Operación	JUN 2022 (SBS: MAY2022)		JUL 2022 (SBS: JUN2022)		AGO 2022 (SBS: JUL2022)		SET 2022 (SBS: AGO2022)		OCT 2022 (SBS: SET2022)		NOV 2022 (SBS: OCT2022)	
	Monto *	Días V.	Monto *	Días V.	Monto *	Días V.	Monto *	Días V.	Monto *	Días V.	Monto *	Días V.
Calificación (2)	NOR		NOR		NOR		NOR		NOR		NOR	
RESUMEN												
- Total Deuda	18.000,00		18.000,00		18.000,00		18.000,00		18.000,00		17.917,26	
- Garantías	17.640,00		17.640,00		17.640,00		17.640,00		17.640,00		17.558,00	
- Otros	855,45		855,48		858,19		860,80		860,83		197,81	
CREDITOS DIRECTOS												
- CRÉDITOS VIGENTES	18.000,00		18.000,00		18.000,00		18.000,00		18.000,00		17.917,26	
-- Mype:Préstamos	18.000,00		18.000,00		18.000,00		18.000,00		18.000,00		17.917,26	
--- NoRevolventes	18.000,00		18.000,00		18.000,00		18.000,00		18.000,00		17.917,26	
GARANTIAS												
- GARANTIAS RECIBIDAS	17.640,00		17.640,00		17.640,00		17.640,00		17.640,00		17.558,91	
-- Gob. Nacional Reprog. Reactiva Perú	17.640,00		17.640,00		17.640,00		17.640,00		17.640,00		17.558,91	
OTROS												
- Rend. dev de Créditos Vig.	855,45		855,48		858,19		860,80		860,83		197,81	
- PROGRAMA REACTIVA PERU	18.000,00				18.000,00		18.000,00		18.000,00		17.917,26	

Rectificaciones SBS

Entidad	Periodo SBS	Cuenta	Concepto Rectificación	Dice	Debe Decir
---------	-------------	--------	------------------------	------	------------

Aval/Codeudor

Montos expresados en unidades de soles*

Es Avalista de:

Información reportada por la SBS al 28/02/2023

Tipo Doc	Nro Documento	Nombre/Razón Social	Act	Pre	12m
----------	---------------	---------------------	-----	-----	-----

Montos expresados en unidades de soles*

Quiénes lo Avalan:

Información reportada por la SBS al 28/02/2023

Tipo Doc	Nro Documento	Nombre/Razón Social	Act	Pre	12m
----------	---------------	---------------------	-----	-----	-----

Montos expresados en unidades de soles*

Es Avalista de:

Información Reportada por Entidades de Microfinanzas / Otros Créditos

Tipo Doc	Nro Documento	Nombre/Razón Social	Act	Pre	12m
----------	---------------	---------------------	-----	-----	-----

Montos expresados en unidades de soles*

Quiénes lo Avalan:

Información Reportada por Entidades de Microfinanzas / Otros Créditos

Tipo Doc	Nro Documento	Nombre/Razón Social	Act	Pre	12m
----------	---------------	---------------------	-----	-----	-----

Documentos Protestados como Deudor/Aceptante

Montos expresados en unidades*

Reportado por la Cámara de Comercio de Lima (CCL)

Documentos Protestados sin Regularizar

	# Doc	Monto (S/) *	Max Días Venc.
Total:	0	0,00	



Tipo de Cambio 3.679

Nro. Secuencia	Tip. Reg. **	Acreedor/Girador	Tipo Doc.	Moneda	Monto *	Monto * (S/)	Boletín	F. Protesto	F. Venc.	Días Venc.
----------------	--------------	------------------	-----------	--------	---------	--------------	---------	-------------	----------	------------

**PR: Protestos, CJ: Cobranza Judicial, MO: Moras, PP: Procesos Penales

Montos expresados en unidades*

Reportado por la Cámara de Comercio de Lima (CCL)

Documentos Protestados Regularizados

	# Doc	Monto (S/) *
Total:	0	0,00

Nro. Secuencia	Tip. Reg. **	Acreedor/Girador	Tipo Doc.	Moneda	Monto *	Monto * (S/)	Boletín	F. Protesto	F. Venc.	F. Reg
----------------	--------------	------------------	-----------	--------	---------	--------------	---------	-------------	----------	--------

**PR: Protestos, CJ: Cobranza Judicial, MO: Moras, PP: Procesos Penales

Detalle de Vencidos

Comercio Exterior

Montos expresados en unidades de dólares

Muestra información reportada por la SUNAT desde el 07/02/2011

Resumen por Ejercicio

Ejercicio	Actividad	Número de Operaciones	Importe USD *	N° Países	3 países con mayor número de operaciones
-----------	-----------	-----------------------	---------------	-----------	--

Resumen por Meses

Actividad	Ejercicio	Mes	Número de Operaciones	Importe USD *	N° Países	3 países con mayor número de operaciones
-----------	-----------	-----	-----------------------	---------------	-----------	--

PUBLICACIÓN DIARIO "EL PERUANO"

Reporte Otros Créditos

Institución	DIC 2022		ENE 2023		FEB 2023		MAR 2023		ABR 2023		MAY 2023	
	Monto *	Días V.	Monto *	Días V.	Monto *	Días V.	Monto *	Días V.	Monto *	Días V.	Monto *	Días V.

Institución	JUN 2022		JUL 2022		AGO 2022		SET 2022		OCT 2022		NOV 2022	
	Monto *	Días V.	Monto *	Días V.	Monto *	Días V.	Monto *	Días V.	Monto *	Días V.	Monto *	Días V.

Reporte Otros Créditos por entidades

Sin Información