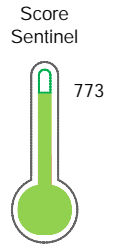


El reporte contiene solo los títulos seleccionados

- Información General
- Consulta Rápida
- Principales Acreedores
- Detalle Variación
- Posición Histórica
- Gráficos
- Rep. Vencidos
- Rep. SBS/Microf.
- SBS/Microf. Entidades
- Rectificaciones SBS
- Avalados/Avalistas
- Hechos de Importancia
- Documentos CCL
- Detalle de Vencidos
- Comercio Exterior
- Otros Créditos
- Otros Créd. Entidades
- Otros Rep. Negativos

RUC 20551801137 - SUATRANS PERU SOCIEDAD ANONIMA CERRADA - SUATRANS S.A.C.

Fecha Proceso	Tipo Doc.	N. Doc.	Nota	Deuda Total *	Var.	Actual	Previo	12m
22/08/2022	RUC	20551801137	0.000	9.878.151,36				



Riesgo Bajo

* La persona consultada cuenta con los siguientes créditos e indicadores.

- Línea de Crédito
- Reprogramados DU N 026-20

Sentinel Sabio

Bancarizado: SI

Recomendación de Sentinel Sabio

Evaluación Crediticia



APROBAR
Producto Genérico

Detalle:

- Cumple con todas las reglas de evaluación

Cuota Estimada Mensual

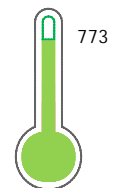
S/ 455640,



Score Sentinel

Nivel de Riesgo

Riesgo Bajo



Recomendación:

En este nivel de riesgo, 9 de 100 empresas podrían caer en incumplimiento en los próximos 12 meses

Información General

Datos Principales

09/06/2022: Última actualización de información reportada por SUNAT

Razón Social:	SUATRANS PERU SOCIEDAD ANONIMA CERRADA - SUATRANS S.A.C.		
Nombre Comercial:	AMBIPAR RESPONSE		
Tipo de Contribuyente:	SOCIEDAD ANONIMA CERRADA		
Estado de Contribuyente:	ACTIVO	Condición del Contribuyente:	HABIDO
Inicio de Actividades:	01/04/2013		
Tamaño contribuyente:	PRINCIPAL	Dependencia:	INTENDENCIA LIMA PRICO
Actividad Económica Principal	OTRAS ACTIVID.DE TIPO SERVICIO NCP		
Actividad Económica Secundaria 1	ELIMINACION DE DESPERDICIOS	Actividad Económica Secundaria 2	-
Fecha Inscripción RRPP:	10/01/2013	Número de Partida Registral:	-
Folio:	-	Asiento:	-

Agente de retención

Direcciones Registradas

Dirección	Fuente
AVENIDA PASEO DE LA REPÚBLICA NRO. 3617 SAN ISIDRO - LIMA - LIMA (PISO 6, OFICINAS 601 Y 602)	SUNAT - DOMICILIO FISCAL
PARAJE COYMOLACHE NRO. 9045 OTR. 9045, SECTOR PREDIO LA JA CAJAMARCA - CAJAMARCA - CAJAMARCA (PARAJE COYMOLACHE 9045, SECTOR PREDIO LA)	SUNAT - AGENCIA
CARRETERA CENTRAL KM. 9.5 LURIGANCHO - LIMA - LIMA (DESVÍO HUACHIPA)	SUNAT - AGENCIA
CARRETERA CUAJONE KM. 75 TORATA - MARISCAL NIETO - MOQUEGUA (DESVIO)	SUNAT - AGENCIA
CAMPAMENTO FORTUNIA NRO. 0 CMP. FORTUNIA VELILLE - CHUMBIVILCAS - CUSCO (CAMPAMENTO FORTUNIA)	SUNAT - AGENCIA
JIRON VICTOR RAUL DE LA TORRE NRO. 1 CHILETE - CONTUMAZA - CAJAMARCA (GOLD FIELDS SEG VIAL)	SUNAT - AGENCIA
JIRON ROD. PANAMERICANA SUR KM. 1077 TORATA - MARISCAL NIETO - MOQUEGUA (VALE AMBULANCIA)	SUNAT - AGENCIA
JOSE TRABUCO NRO. 180 PUEBLO NUEVO ILO - ILO - MOQUEGUA (STANDBY ILO)	SUNAT - AGENCIA
LTE. 9 SEC. PUENTA LA AMISTAD ESPINAR - ESPINAR - CUSCO (STANDBY ESPINAR)	SUNAT - AGENCIA
AVENIDA PROLONGACIÓN HUAYLAS KM. 21.3 URBANIZACION FUNDO DE VILLA CHORRILLOS - LIMA - LIMA (STANDBY LIMA)	SUNAT - AGENCIA
MZA. B LTE. 1 APV. SANTA MARIA CERRO COLORADO - AREQUIPA - AREQUIPA (STANDBY AREQUIPA)	SUNAT - AGENCIA
CALLE PROLONGACION CUSCO SUR NRO. 2000 URBANIZACION EX FUNDO LA UNION PIURA - PIURA - PIURA (STANDBY PIURA)	SUNAT - AGENCIA
PLAYA CAVERO KM. 0 LTE. 0 OTR. PLAYA CAVERO VENTANILLA - PROV. CONST. DEL CALLAO - CALLAO (LIMPIEZA DE PLAYA)	SUNAT - AGENCIA
CALLE LOS COCOS NRO. 282 C.P. EL TROPICO HUANCHACO - TRUJILLO - LA LIBERTAD (STANDBY TRUJILLO)	SUNAT - AGENCIA
PEAJE MITUPAMPA NRO. 84 MINA LAS MERCEDES COLCA - HUANCAYO - JUNIN (CLARIANT)	SUNAT - AGENCIA
CARRETERA RUMICHACA - HUANCAVELICA KM. 5.8 PILPICHACA - HUAYTARA - HUANCAVELICA (VALE APACHETA)	SUNAT - AGENCIA
CARRETERA PISCO - PARACAS KM. 14 PARACAS - PISCO - ICA (PLUSPETROL)	SUNAT - AGENCIA
AVENIDA ANDRES AVELINO CACERES NRO. SN OTR. CARRETERA ANTIGUA SAMEGUA SAMEGUA - MARISCAL NIETO - MOQUEGUA (AA AMBIENTAL MOQUEGUA)	SUNAT - AGENCIA
MZA. C LTE. 6 URBANIZACION PARQUE INDUSTRIAL ILO - ILO - MOQUEGUA (AA AMBIENTAL ILO)	SUNAT - AGENCIA
LTE. 0 OTR. QUEBRADA SARALLENQUE TORATA - MARISCAL NIETO - MOQUEGUA (AA ALTA MONTAÑA)	SUNAT - AGENCIA

PLAYA CAVERO KM. 0 LTE. 0 OTR. PLAYA CAVERO VENTANILLA - PROV. CONST. DEL CALLAO - CALLAO (EMERGENCIA VENTANILLA)	SUNAT - AGENCIA
PLAYA CHACRA Y MAR KM. 75 C.V. PLAYA CHACRA Y MAR HUARAL - HUARAL - LIMA (EMERNCIA PLAYA CHACRA)	SUNAT - AGENCIA
PLAYA LOS POSITOS NRO. 0 OTR. PLAYA LOS POSITOS ANCON - LIMA - LIMA (EMERGENCIA PLAYA LOS POSITOS)	SUNAT - AGENCIA
PLAYA INFANTERIA NRO. 0 OTR. PLAYA INFANTERIA DE LA MA ANCON - LIMA - LIMA (PLAYA INFANTERIA)	SUNAT - AGENCIA

Representantes Legales

Nro Documento	Nombre de Representante	Act	Pre	12m	Fecha desde que ocupa Cargo	Cargo
00001534866	LÓPEZ BAHAMONDES PABLO ANDRÉS	<input type="radio"/>	<input type="radio"/>	<input checked="" type="radio"/>	29/10/2021	GERENTE GENERAL

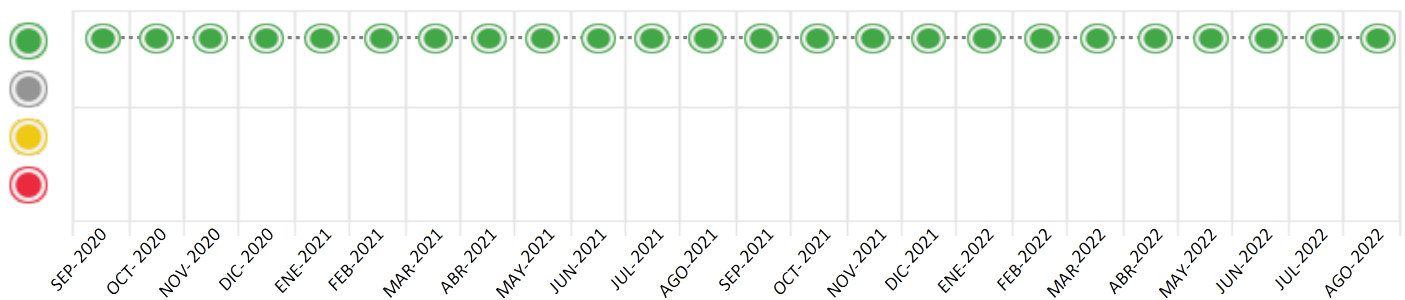
Consulta Rápida

Documento de identidad consultado

Fecha Proceso	Tipo Doc.	N. Doc.	Nombre o Raz. Social	Nota	Deuda Total *	Var.	Actual	Previo	12m
22/08/2022	RUC	20551801137	SUATRANS PERU SOCIEDAD ANONIMA CERRADA - SUATRANS S.A	0.000	9.878.151,36				

Montos expresados en unidades de soles*

Semáforos de los últimos 24 meses



Semáforo	Descripción
	No registra información de deudas
	Mínimo Riesgo: Sin deudas vencidas
	Mediano Riesgo: Deudas con poco atraso*
	Alto Riesgo: Deudas con atraso significativo*

*Semáforo deuda menor: Deuda vencida menor S/ 100 personas naturales o menor S/ 500 personas jurídicas

Verde: 0 <= Sem. < 0.001
 Amarillo: 0.001 <= Sem. <= 2
 Rojo: 2 < Sem. <= 6

Variación	Descripción
	Variación Negativa: La nueva información reportada ha incrementado tu riesgo crediticio
	Variación Positiva: La nueva información ha mejorado tu posición de riesgo
	Variación Porcentual Positiva: El monto total reportado por la SBS/Microfinanzas o número de instituciones financieras ha aumentado
	Variación Porcentual Negativa: El monto total reportado por la SBS/Microfinanzas o número de instituciones financieras ha disminuido
	Aproximadamente igual o igual

Detalle de la deuda SBS/Microfinanzas

Entidad	Deuda Anterior			Deuda a AGO 2022				Rect. (1)	Disc.
	FEB 2022	MAY 2022	JUL 2022	Fecha Inf.	Calif. (2)	Monto *	Días Venc.		
BBVA	4.309.232,71	4.160.051,85	4.129.728,92	31/07/2022	NOR	4.168.401,78			
SCOTIABANK	571.107,58	1.033.282,89	3.040.444,41	31/07/2022	NOR	3.069.837,61			
BCP	1.772.410,59	1.772.410,59	2.602.106,87	31/07/2022	NOR	2.575.329,70			
BCO SANTANDER PERU	296.685,71	296.685,71	64.582,27	31/07/2022	NOR	64.582,27			
TOTAL	6.949.436,59	7.262.431,04	9.836.862,47			9.878.151,36			

(1) Ver detalle en el cuadro de Rectificaciones SBS

(2) NOR: Normal, CPP: Con Problemas Potenciales, DEF: Deficiente, DUD: Dudoso, PER: Pérdida, SCAL: Sin Calificación

Detalle de la deuda de Otros Créditos

Entidad	Deuda Anterior			Deuda a AGO 2022				Disc.
	FEB 2022	MAY 2022	JUL 2022	Fecha Inf.	Calif. (2)	Monto	Días Venc.	
TOTAL								

(2) NOR: Normal, CPP: Con Problemas Potenciales, DEF: Deficiente, DUD: Dudoso, PER: Pérdida, SCAL: Sin Calificación

Detalle de vencidos

# Doc	Fuente - Acreedor	Monto *	Días Venc.

Utilización de Líneas de Crédito

Instituciones	**	Línea Aprobada	Línea No Utilizada	Línea Utilizada	% L. Ut.
TOTAL					0%

**Tipo de Crédito

Principales Acreedores

Montos expresados en unidades de soles*

Resumen de Deudas

Descripción de la Deuda	Monto *	Días
Deuda total SBS al 31/07/2022	9.878.151,36	
% Calificación normal	100.00	
Peor Calificación (2)	NOR	
Otros Créditos	0,00	****

Detalle de deuda SBS/Microfinanzas

Institución SBS	Calif. (2)	Saldo *	% Ven.	Días Venc.	Rect.(1)
BBVA	NOR	4.168.401,78	0.00		
SCOTIABANK	NOR	3.069.837,61	0.00		
BCP	NOR	2.575.329,70	0.00		
BCO SANTANDER PERU	NOR	64.582,27	0.00		
Deuda Total SBS/MicroFinanzas		9.878.151,36	0		

Detalle de Riesgos SBS/Microfinanzas

Concepto	Saldo *
Deuda Directa	4.247.943,05
Deuda Indirecta	5.630.208,31
Deuda Castigada	0,00
Deuda Total SBS/MicroFinanzas	9.878.151,36
Línea Tarj. Cred. No utilizada	0,00
Total Riesgo SBS/MicroFinanzas	9.878.151,36

Detalle de deuda Otros Créditos

Empresa	Calif. (2)	Saldo *	% Ven.	Días Venc.	Disc.
Deuda Total Otros Créditos		0,00	0		

Detalle de vencidos

# Doc	Fuente - Acreedor	Monto *	Días Venc.
-------	-------------------	---------	------------

Detalle Variación

Montos expresados en unidades de soles*

Resumen de la variación

Descripción de la deuda	22/07/2022	22/08/2022	Variación
Score	0.000	0.000	0.000
Nro. Entidades SBS/Microf.	4	4	0
Riesgo Total SBS/Microf. *	9.836.862,47	9.878.151,36	
Deuda Directa	4.321.654,90	4.247.943,05	-73.711,85
Deuda Indirecta	5.515.207,57	5.630.208,31	115.000,74
Deuda Castigada	0,00	0,00	0,00

Variación del Riesgo Total SBS/Microf. *	Antes	22/08/2022	Variación
Último Mes	9.836.862,47	9.878.151,36	41.288,89
Último Trimestre	7.262.431,04	9.878.151,36	2.615.720,32
Último Semestre	6.949.436,59	9.878.151,36	2.928.714,77
Último Año	6.233.029,00	9.878.151,36	3.645.122,36

Calificación SBS/Microf.	22/07/2022	22/08/2022	Variación
% NOR (Normal)	100.00	100.00	
% CPP (Con Problemas Potenciales)	0.00	0.00	0.00
% DEF (Deficiente)	0.00	0.00	0.00
% DUD (Dudoso)	0.00	0.00	0.00
% PER (Pérdida)	0.00	0.00	0.00

Deuda vencida *	22/07/2022	22/08/2022	Variación
Total deuda vencida	0,00	0,00	0,00
Deuda por Otros Créditos *	22/07/2022	22/08/2022	Variación

Total deuda otros créditos	0,00	0,00	0,00
----------------------------	------	------	------

Detalle de la variación

Fuente - Acreedor *	22/07/2022	22/08/2022	Variación
---------------------	------------	------------	-----------

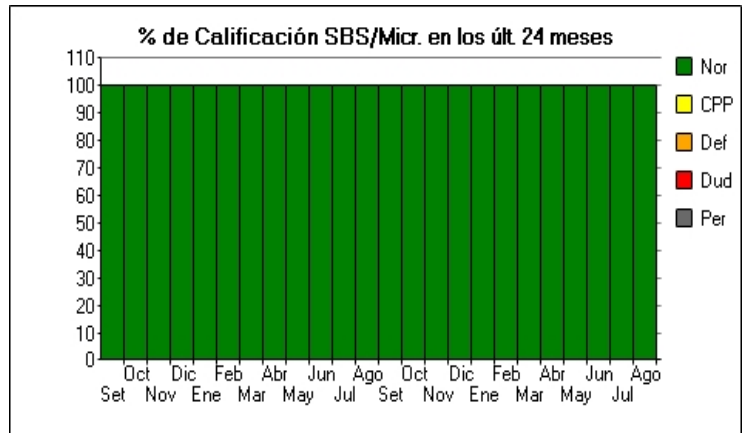
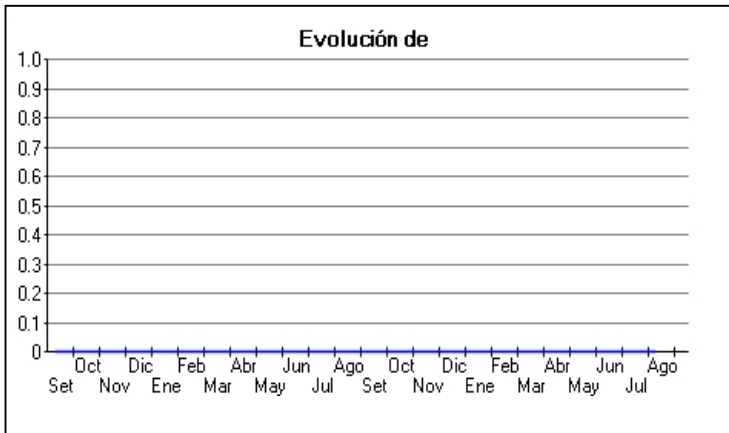
Posición Histórica

Montos expresados en unidades de soles*

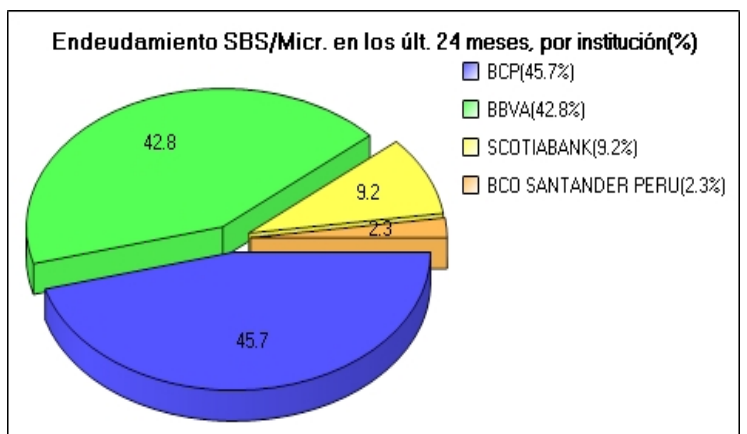
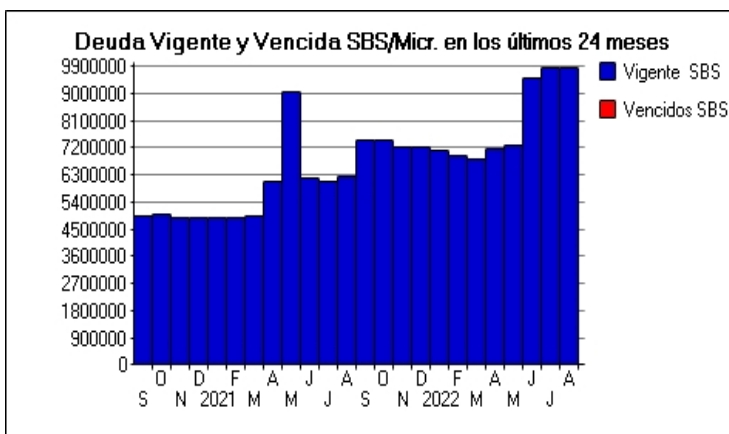
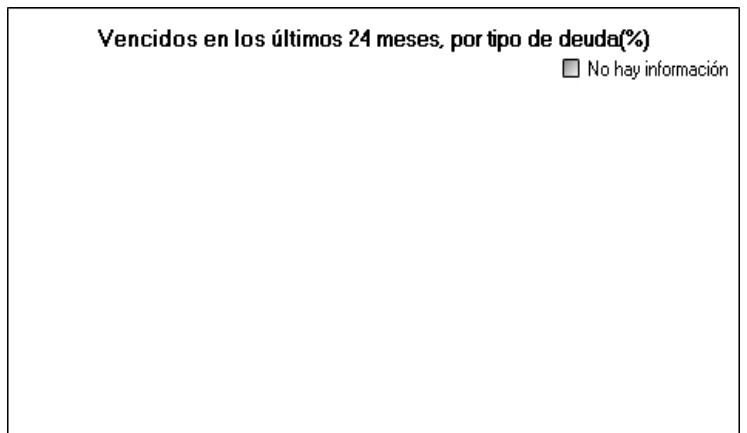
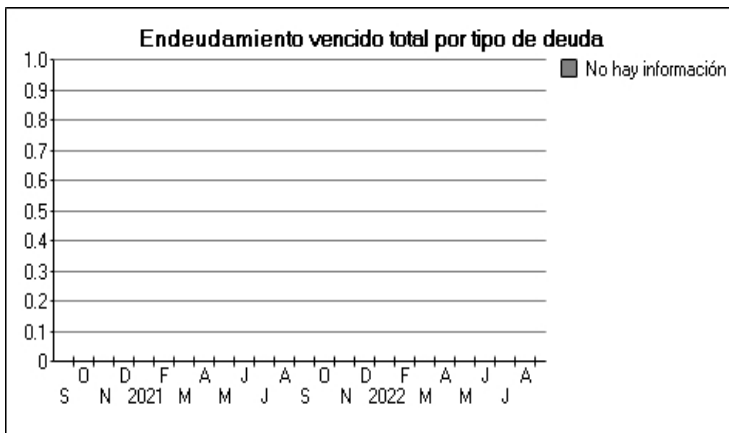
Fecha de Proceso	Sema. Actual	Sem. Riesgo	Var.	Superintendencia de Banca y Seguros (SBS/Microfinan.)				Otros Créditos	Otros Vencidos *				Ctas. Cerr./Anu.		Otros Repor. Negati.	
				# Enti.	Deuda Total *	% Cali. normal	Peor Califi. (2)		Deuda Vencida *	Protestos	Docs. Impagos	Deuda Tributaria	Deuda Laboral	Cta. Cte.		Tar. Créd.
22/08/202	●	0.000	⊗	4	9.878.151,36	100.00	NOR	0,00	0,00	0,00	0,00	0,00	0,00	0	0	0
22/07/202	●	0.000	⊗	4	9.836.862,47	100.00	NOR	0,00	0,00	0,00	0,00	0,00	0,00	0	0	0
23/06/202	●	0.000	⊗	4	9.491.844,62	100.00	NOR	0,00	0,00	0,00	0,00	0,00	0,00	0	0	0
23/05/202	●	0.000	⊗	4	7.262.431,04	100.00	NOR	0,00	0,00	0,00	0,00	0,00	0,00	0	0	0
25/04/202	●	0.000	⊗	4	7.196.479,10	100.00	NOR	0,00	0,00	0,00	0,00	0,00	0,00	0	0	0
22/03/202	●	0.000	⊗	4	6.803.492,60	100.00	NOR	0,00	0,00	0,00	0,00	0,00	0,00	0	0	0
23/02/202	●	0.000	⊗	4	6.949.436,59	100.00	NOR	0,00	0,00	0,00	0,00	0,00	0,00	0	0	0
24/01/202	●	0.000	⊗	4	7.112.583,19	100.00	NOR	0,00	0,00	0,00	0,00	0,00	0,00	0	0	0
12/01/202	●	0.000	⊗	4	7.249.465,96	100.00	NOR	0,00	0,00	0,00	0,00	0,00	0,00	0	0	0
21/12/202	●	0.000	⊗	4	7.249.465,96	100.00	NOR	0,00	0,00	0,00	0,00	0,00	0,00	0	0	0
23/11/202	●	0.000	⊗	4	7.241.872,94	100.00	NOR	0,00	0,00	0,00	0,00	0,00	0,00	0	0	0
22/10/202	●	0.000	⊗	4	7.448.936,82	100.00	NOR	0,00	0,00	0,00	0,00	0,00	0,00	0	0	0
23/09/202	●	0.000	⊗	4	7.455.365,65	100.00	NOR	0,00	0,00	0,00	0,00	0,00	0,00	0	0	0
23/08/202	●	0.000	⊗	3	6.233.029,00	100.00	NOR	0,00	0,00	0,00	0,00	0,00	0,00	0	0	0
24/07/202	●	0.000	⊗	3	6.074.875,09	100.00	NOR	0,00	0,00	0,00	0,00	0,00	0,00	0	0	0
23/06/202	●	0.000	⊗	3	6.203.236,48	100.00	NOR	0,00	0,00	0,00	0,00	0,00	0,00	0	0	0
24/05/202	●	0.000	⊗	3	9.078.297,59	100.00	NOR	0,00	0,00	0,00	0,00	0,00	0,00	0	0	0
23/04/202	●	0.000	⊗	2	6.101.108,73	100.00	NOR	0,00	0,00	0,00	0,00	0,00	0,00	0	0	0
25/03/202	●	0.000	⊗	1	4.931.139,71	100.00	NOR	0,00	0,00	0,00	0,00	0,00	0,00	0	0	0
26/02/202	●	0.000	⊗	1	4.904.912,36	100.00	NOR	0,00	0,00	0,00	0,00	0,00	0,00	0	0	0
23/01/202	●	0.000	⊗	1	4.890.544,13	100.00	NOR	0,00	0,00	0,00	0,00	0,00	0,00	0	0	0
14/01/202	●	0.000	⊗	1	4.879.368,83	100.00	NOR	0,00	0,00	0,00	0,00	0,00	0,00	0	0	0
22/12/202	●	0.000	⊗	1	4.879.368,83	100.00	NOR	0,00	0,00	0,00	0,00	0,00	0,00	0	0	0
25/11/202	●	0.000	⊗	1	4.884.158,24	100.00	NOR	0,00	0,00	0,00	0,00	0,00	0,00	0	0	0
24/10/202	●	0.000	⊗	1	4.991.966,92	100.00	NOR	0,00	0,00	0,00	0,00	0,00	0,00	0	0	0
28/09/202	●	0.000	⊗	1	4.949.630,90	100.00	NOR	0,00	0,00	0,00	0,00	0,00	0,00	0	0	0

Gráficos

Montos expresados en unidades de soles*



NOR: Normal, CPP: Con Problemas Potenciales, DEF: Deficiente, DUD: Dudoso, PER: Pérdida, SCAL: Sin Calificación



Reporte de Vencidos

Montos expresados en unidades de soles*

Fuente - Acreedor	MAY 2022			JUN 2022			JUL 2022			AGO 2022		
	# Docs.	Monto *	Dias V.	# Docs.	Monto *	Dias V.	# Docs.	Monto *	Dias V.	# Docs.	Monto *	Dias V.

Montos expresados en unidades de soles*

Fuente - Acreedor	ENE 2022			FEB 2022			MAR 2022			ABR 2022		
	# Docs.	Monto *	Dias V.	# Docs.	Monto *	Dias V.	# Docs.	Monto *	Dias V.	# Docs.	Monto *	Dias V.

Montos expresados en unidades de soles*

Fuente - Acreedor	SET 2021			OCT 2021			NOV 2021			DIC 2021		
	# Docs.	Monto *	Dias V.	# Docs.	Monto *	Dias V.	# Docs.	Monto *	Dias V.	# Docs.	Monto *	Dias V.

Reporte SBS/Microfinanzas

Montos expresados en unidades de soles*

Última fecha reportada por la SBS : 31/07/2022

ULTIMOS 6 MESES		MAR 2022 (SBS: FEB 2022)	ABR 2022 (SBS: MAR 2022)	MAY 2022 (SBS: ABR 2022)	JUN 2022 (SBS: MAY 2022)	JUL 2022 (SBS: JUN 2022)	AGO 2022 (SBS: JUL 2022)
% Porcentaje	NOR (Normal)	100.00	100.00	100.00	100.00	100.00	100.00
	CPP (Con Problemas Pote.)	0.00	0.00	0.00	0.00	0.00	0.00
	DEF (Deficiente)	0.00	0.00	0.00	0.00	0.00	0.00
Calificación	DUD (Dudoso)	0.00	0.00	0.00	0.00	0.00	0.00
	PER (Pérdida)	0.00	0.00	0.00	0.00	0.00	0.00

Institución	MAR 2022 (SBS: FEB 2022)		ABR 2022 (SBS: MAR 2022)		MAY 2022 (SBS: ABR 2022)		JUN 2022 (SBS: MAY 2022)		JUL 2022 (SBS: JUN 2022)		AGO 2022 (SBS: JUL 2022)	
	Monto *	Dias V.	Monto *	Dias V.	Monto *	Dias V.	Monto *	Dias V.	Monto *	Dias V.	Monto *	Dias V.
BBVA	4.180.275,76		4.079.345,16		4.160.051,85		4.062.335,77		4.129.728,92		4.168.401,78	
SCOTIABANK	554.120,54		1.048.037,64		1.033.282,89		2.759.578,58		3.040.444,41		3.069.837,61	
BCP	1.772.410,59		1.772.410,59		1.772.410,59		2.434.889,59		2.602.106,87		2.575.329,70	
BCO SANTANDER PERU	296.685,71		296.685,71		296.685,71		235.040,68		64.582,27		64.582,27	
TOTAL	6.803.492,60		7.196.479,10		7.262.431,04		9.491.844,62		9.836.862,47		9.878.151,36	

Última fecha reportada por la SBS : 31/07/2022

Operación	MAR 2022 (SBS: FEB 2022)		ABR 2022 (SBS: MAR 2022)		MAY 2022 (SBS: ABR 2022)		JUN 2022 (SBS: MAY 2022)		JUL 2022 (SBS: JUN 2022)		AGO 2022 (SBS: JUL 2022)	
	Monto *	Dias V.	Monto *	Dias V.	Monto *	Dias V.	Monto *	Dias V.	Monto *	Dias V.	Monto *	Dias V.
RESUMEN												
- Total Deuda	6.803.492,60		7.196.479,10		7.262.431,04		9.491.844,62		9.836.862,47		9.878.151,36	
- Línea No Utilizada							662.479,00		877.453,12		906.631,00	
- Garantías	7.208.634,00		6.716.954,00		6.857.039,00		6.720.044,00		6.804.574,00		7.056.466,00	
- PROGRAMA REACTIVA PERU	1.772.410,59		1.772.410,59		1.772.410,59		1.772.410,59				1.676.354,11	
CREDITOS DIRECTOS												
- CRÉDITOS VIGENTES	3.729.951,05		3.655.021,65		3.620.427,17		4.193.774,02		4.321.654,90		4.247.943,05	
-- MedE: AvancesCC									501,07			
-- MedE: Préstamos	1.772.410,59		1.772.410,59		1.772.410,59		1.772.410,59		1.724.416,60		1.676.354,11	
--- NoRevolventes	1.772.410,59		1.772.410,59		1.772.410,59		1.772.410,59		1.724.416,60		1.676.354,11	
-- MedE: ArrendamientoFinanc	1.694.807,49		1.628.029,10		1.601.478,71		2.183.022,89		2.366.544,32		2.349.545,90	
-- LEASE BACK	262.732,97		254.581,96		246.537,87		238.340,54		230.192,91		222.043,04	
CREDITOS INDIRECTOS												
- CartasFianzaOtorgadas	3.073.541,55		3.541.457,45		3.642.003,87		5.298.070,60		5.515.207,57		5.630.208,31	
LINEA NO UTIL. Y CRED. NO DESEMB.												
- LinCredCC									263,92			
- CredNoDesembolsados							662.479,00		877.189,20		906.631,00	
GARANTIAS												
- GARANTIAS RECIBIDAS	7.208.635,92		6.716.956,35		6.857.040,87		6.720.046,45		6.804.575,98		7.056.468,49	
-- 1eraGEquipoTransporte	1.825.815,29		1.380.535,72		1.411.820,24		1.381.225,82		1.409.749,94		1.431.603,10	

-- OtrasGarantias						197.295,59
-- Gob. Nacional Reprog. Reactiva Perú	1.595.169,53	1.595.169,53	1.595.169,53	1.595.169,53	1.551.974,94	1.508.718,70
-- OtrasGtiasNoPref	3.787.651,10	3.741.251,10	3.850.051,10	3.743.651,10	3.842.851,10	3.918.851,10

Montos expresados en unidades de soles*

Última fecha reportada por la SBS : 31/07/2022

6 MESES ANTERIORES		SET 2021 (SBS: AGO 2021)	OCT 2021 (SBS: SET 2021)	NOV 2021 (SBS: OCT 2021)	DIC 2021 (SBS: NOV 2021)	ENE 2022 (SBS: DIC 2021)	FEB 2022 (SBS: ENE 2022)
% Porcentaje de Calificación	NOR (Normal)	100.00	100.00	100.00	100.00	100.00	100.00
	CPP (Con Problemas Pote.)	0.00	0.00	0.00	0.00	0.00	0.00
	DEF (Deficiente)	0.00	0.00	0.00	0.00	0.00	0.00
	DUD (Dudoso)	0.00	0.00	0.00	0.00	0.00	0.00
	PER (Pérdida)	0.00	0.00	0.00	0.00	0.00	0.00

Institución	SET 2021 (SBS: AGO 2021)		OCT 2021 (SBS: SET 2021)		NOV 2021 (SBS: OCT 2021)		DIC 2021 (SBS: NOV 2021)		ENE 2022 (SBS: DIC 2021)		FEB 2022 (SBS: ENE 2022)	
	Monto *	Dias V.	Monto *	Dias V.	Monto *	Dias V.	Monto *	Dias V.	Monto *	Dias V.	Monto *	Dias V.
BBVA	4.781.735,38		4.783.224,71		4.592.016,71		4.615.636,38		4.494.799,21		4.309.232,71	
SCOTIABANK	604.533,97		596.615,81		580.759,93		564.733,28		548.687,68		571.107,58	
BCP	1.772.410,59		1.772.410,59		1.772.410,59		1.772.410,59		1.772.410,59		1.772.410,59	
BCO SANTANDER PERU	296.685,71		296.685,71		296.685,71		296.685,71		296.685,71		296.685,71	
TOTAL	7.455.365,65		7.448.936,82		7.241.872,94		7.249.465,96		7.112.583,19		6.949.436,59	

Última fecha reportada por la SBS : 31/07/2022

Operación	SET 2021 (SBS: AGO 2021)		OCT 2021 (SBS: SET 2021)		NOV 2021 (SBS: OCT 2021)		DIC 2021 (SBS: NOV 2021)		ENE 2022 (SBS: DIC 2021)		FEB 2022 (SBS: ENE 2022)	
	Monto *	Dias V.	Monto *	Dias V.	Monto *	Dias V.	Monto *	Dias V.	Monto *	Dias V.	Monto *	Dias V.
RESUMEN												
- Total Deuda	7.455.365,65		7.448.936,82		7.241.872,94		7.249.465,96		7.112.583,19		6.949.436,59	
- Línea No Utilizada	878.060,00				4.188.450,00		4.265.100,00		4.186.350,00			
- Garantías	7.584.205,00		7.641.456,00		7.475.427,00		7.559.014,00		7.473.136,00		7.308.252,00	
- PROGRAMA REACTIVA PERU	1.772.410,59		1.772.410,59		1.772.410,59		1.772.410,59		1.772.410,59		1.772.410,59	
CREDITOS DIRECTOS												
- CRÉDITOS VIGENTES	4.180.169,77		4.137.275,34		4.035.961,70		3.990.314,94		3.908.130,58		3.811.574,90	
-- MedE: Préstamos	1.772.410,59		1.772.410,59		1.772.410,59		1.772.410,59		1.772.410,59		1.772.410,59	
--- NoRevolventes	1.772.410,59		1.772.410,59		1.772.410,59		1.772.410,59		1.772.410,59		1.772.410,59	
-- MedE: ArrendamientoFinanc	2.104.997,61		2.062.103,18		1.968.702,18		1.931.084,43		1.856.923,52		1.768.358,82	
-- LEASE BACK	302.761,57		302.761,57		294.848,93		286.819,92		278.796,47		270.805,49	
CREDITOS INDIRECTOS												
- CartasFianzaOtorgadas	3.275.195,88		3.311.661,48		3.205.911,24		3.259.151,02		3.204.452,61		3.137.861,69	
LÍNEA NO UTIL. Y CRED. NO DESEMB.												
- LinCredPréstamos	878.060,00				997.250,00		1.015.500,00		996.750,00			
- LinCredAvaesFianzas					3.191.200,00		3.249.600,00		3.189.600,00			
GARANTIAS												
- GARANTIAS RECIBIDAS	7.584.206,61		7.641.458,24		7.475.428,51		7.559.015,89		7.473.138,45		7.308.253,75	
-- 1eraGEquipoTransporte	1.938.985,98		1.956.237,61		1.906.207,88		1.931.395,26		1.905.517,82		1.855.833,12	
-- Gob. Nacional Reprog. Reactiva Perú	1.595.169,53		1.595.169,53		1.595.169,53		1.595.169,53		1.595.169,53		1.595.169,53	
-- OtrasGtiasNoPref	4.050.051,10		4.090.051,10		3.974.051,10		4.032.451,10		3.972.451,10		3.857.251,10	

Reporte SBS/Microfinanzas por entidades

Reportado por : BBVA

Última fecha reportada por la SBS : 31/07/2022

Operación	MAR 2022 (SBS: FEB2022)		ABR 2022 (SBS: MAR2022)		MAY 2022 (SBS: ABR2022)		JUN 2022 (SBS: MAY2022)		JUL 2022 (SBS: JUN2022)		AGO 2022 (SBS: JUL2022)	
	Monto *	Dias V.	Monto *	Dias V.	Monto *	Dias V.	Monto *	Dias V.	Monto *	Dias V.	Monto *	Dias V.
Calificación (2)	NOR		NOR		NOR		NOR		NOR		NOR	
RESUMEN												
- Total Deuda	4.180.275,76		4.079.345,16		4.160.051,85		4.062.335,77		4.129.728,92		4.168.401,78	
- Garantías	2.078.793,00		1.633.513,00		1.664.798,00		1.634.203,00		1.662.728,00		1.684.581,00	
CREDITOS DIRECTOS												
- CRÉDITOS VIGENTES	1.440.979,92		1.382.349,42		1.363.869,69		1.291.104,84		1.268.063,30		1.237.451,52	

-- MedE:ArrendamientoFinanc	1.440.979,92	1.382.349,42	1.363.869,69	1.291.104,84	1.268.063,30	1.237.451,52
CREDITOS INDIRECTOS						
- CartasFianzaOtorgadas	2.739.295,84	2.696.995,74	2.796.182,16	2.771.230,93	2.861.665,62	2.930.950,26
GARANTIAS						
- GARANTIAS RECIBIDAS	2.078.793,55	1.633.513,98	1.664.798,50	1.634.204,08	1.662.728,20	1.684.581,36
-- 1eraGEquipoTransporte	1.295.942,45	850.662,88	881.947,40	851.352,98	879.877,10	901.730,26
-- OtrasGtiasNoPref	782.851,10	782.851,10	782.851,10	782.851,10	782.851,10	782.851,10

Última fecha reportada por la SBS : 31/07/2022

Operación	SET 2021 (SBS: AGO2021)		OCT 2021 (SBS: SET2021)		NOV 2021 (SBS: OCT2021)		DIC 2021 (SBS: NOV2021)		ENE 2022 (SBS: DIC2021)		FEB 2022 (SBS: ENE2022)	
	Monto *	Dias V.	Monto *	Dias V.	Monto *	Dias V.	Monto *	Dias V.	Monto *	Dias V.	Monto *	Dias V.
Calificación (2)	NOR		NOR		NOR		NOR		NOR		NOR	
RESUMEN												
- Total Deuda	4.781.735,38		4.783.224,71		4.592.016,71		4.615.636,38		4.494.799,21		4.309.232,71	
- Garantías	2.191.964,00		2.209.215,00		2.159.186,00		2.184.373,00		2.158.495,00		2.108.811,00	
CREDITOS DIRECTOS												
- CRÉDITOS VIGENTES	1.803.225,21		1.768.248,94		1.682.791,18		1.653.171,07		1.587.032,31		1.506.486,73	
-- MedE:ArrendamientoFinanc	1.803.225,21		1.768.248,94		1.682.791,18		1.653.171,07		1.587.032,31		1.506.486,73	
CREDITOS INDIRECTOS												
- CartasFianzaOtorgadas	2.978.510,17		3.014.975,77		2.909.225,53		2.962.465,31		2.907.766,90		2.802.745,98	
GARANTIAS												
- GARANTIAS RECIBIDAS	2.191.964,24		2.209.215,87		2.159.186,14		2.184.373,52		2.158.496,08		2.108.811,38	
-- 1eraGEquipoTransporte	1.409.113,14		1.426.364,77		1.376.335,04		1.401.522,42		1.375.644,98		1.325.960,28	
-- OtrasGtiasNoPref	782.851,10		782.851,10		782.851,10		782.851,10		782.851,10		782.851,10	

Reportado por : SCOTIABANK

Última fecha reportada por la SBS : 31/07/2022

Operación	MAR 2022 (SBS: FEB2022)		ABR 2022 (SBS: MAR2022)		MAY 2022 (SBS: ABR2022)		JUN 2022 (SBS: MAY2022)		JUL 2022 (SBS: JUN2022)		AGO 2022 (SBS: JUL2022)	
	Monto *	Dias V.	Monto *	Dias V.	Monto *	Dias V.	Monto *	Dias V.	Monto *	Dias V.	Monto *	Dias V.
Calificación (2)	NOR		NOR		NOR		NOR		NOR		NOR	
RESUMEN												
- Total Deuda	554.120,54		1.048.037,64		1.033.282,89		2.759.578,58		3.040.444,41		3.069.837,61	
- Garantías	529.872,00		529.872,00		529.872,00		529.872,00		529.872,00		529.872,00	
CREDITOS DIRECTOS												
- CRÉDITOS VIGENTES	516.560,54		500.261,64		484.146,89		467.779,59		451.484,73		435.161,83	
-- MedE:ArrendamientoFinanc	253.827,57		245.679,68		237.609,02		229.439,05		221.291,82		213.118,79	
-- LEASE BACK	262.732,97		254.581,96		246.537,87		238.340,54		230.192,91		222.043,04	
CREDITOS INDIRECTOS												
- CartasFianzaOtorgadas	37.560,00		547.776,00		549.136,00		2.291.798,99		2.588.959,68		2.634.675,78	
GARANTIAS												
- GARANTIAS RECIBIDAS	529.872,84		529.872,84		529.872,84		529.872,84		529.872,84		529.872,84	
-- 1eraGEquipoTransporte	529.872,84		529.872,84		529.872,84		529.872,84		529.872,84		529.872,84	

Última fecha reportada por la SBS : 31/07/2022

Operación	SET 2021 (SBS: AGO2021)		OCT 2021 (SBS: SET2021)		NOV 2021 (SBS: OCT2021)		DIC 2021 (SBS: NOV2021)		ENE 2022 (SBS: DIC2021)		FEB 2022 (SBS: ENE2022)	
	Monto *	Dias V.	Monto *	Dias V.	Monto *	Dias V.	Monto *	Dias V.	Monto *	Dias V.	Monto *	Dias V.
Calificación (2)	NOR		NOR		NOR		NOR		NOR		NOR	
RESUMEN												
- Total Deuda	604.533,97		596.615,81		580.759,93		564.733,28		548.687,68		571.107,58	
- Línea No Utilizada	878.060,00				4.188.450,00		4.265.100,00		4.186.350,00			
- Garantías	529.872,00		529.872,00		529.872,00		529.872,00		529.872,00		529.872,00	
CREDITOS DIRECTOS												
- CRÉDITOS VIGENTES	604.533,97		596.615,81		580.759,93		564.733,28		548.687,68		532.677,58	
-- MedE:ArrendamientoFinanc	301.772,40		293.854,24		285.911,00		277.913,36		269.891,21		261.872,09	
-- LEASE BACK	302.761,57		302.761,57		294.848,93		286.819,92		278.796,47		270.805,49	
CREDITOS INDIRECTOS												
- CartasFianzaOtorgadas												38.430,00
LINEA NO UTIL. Y CRED. NO DESEMB.												
- LinCredPréstamos	878.060,00				997.250,00		1.015.500,00		996.750,00			
- LinCredAvaesFianzas					3.191.200,00		3.249.600,00		3.189.600,00			
GARANTIAS												
- GARANTIAS RECIBIDAS	529.872,84		529.872,84		529.872,84		529.872,84		529.872,84		529.872,84	

-- 1eraEquipoTransporte	529.872,84	529.872,84	529.872,84	529.872,84	529.872,84	529.872,84
-------------------------	------------	------------	------------	------------	------------	------------

Reportado por : BCP

Última fecha reportada por la SBS : 31/07/2022

Operación	MAR 2022 (SBS: FEB2022)		ABR 2022 (SBS: MAR2022)		MAY 2022 (SBS: ABR2022)		JUN 2022 (SBS: MAY2022)		JUL 2022 (SBS: JUN2022)		AGO 2022 (SBS: JUL2022)	
	Monto *	Dias V.	Monto *	Dias V.	Monto *	Dias V.	Monto *	Dias V.	Monto *	Dias V.	Monto *	Dias V.
Calificación (2)	NOR		NOR		NOR		NOR		NOR		NOR	
RESUMEN												
- Total Deuda	1.772.410,59		1.772.410,59		1.772.410,59		2.434.889,59		2.602.106,87		2.575.329,70	
- Línea No Utilizada							662.479,00		877.453,12		906.631,00	
- Garantías	1.595.169,00		1.595.169,00		1.595.169,00		1.595.169,00		1.551.974,00		1.706.013,00	
- PROGRAMA REACTIVA PERU	1.772.410,59		1.772.410,59		1.772.410,59		1.772.410,59				1.676.354,11	
CREDITOS DIRECTOS												
- CRÉDITOS VIGENTES	1.772.410,59		1.772.410,59		1.772.410,59		2.434.889,59		2.602.106,87		2.575.329,70	
-- MedE: AvancesCC									501,07			
-- MedE: Préstamos	1.772.410,59		1.772.410,59		1.772.410,59		1.772.410,59		1.724.416,60		1.676.354,11	
--- NoRevolventes	1.772.410,59		1.772.410,59		1.772.410,59		1.772.410,59		1.724.416,60		1.676.354,11	
-- MedE: ArrendamientoFinanc							662.479,00		877.189,20		898.975,59	
LINEA NO UTIL. Y CRED. NO DESEMB.												
- LinCredCC									263,92			
- CredNoDesembolsados							662.479,00		877.189,20		906.631,00	
GARANTIAS												
- GARANTIAS RECIBIDAS	1.595.169,53		1.595.169,53		1.595.169,53		1.595.169,53		1.551.974,94		1.706.014,29	
-- OtrasGarantias											197.295,59	
-- Gob. Nacional Reprog. Reactiva Perú	1.595.169,53		1.595.169,53		1.595.169,53		1.595.169,53		1.551.974,94		1.508.718,70	

Última fecha reportada por la SBS : 31/07/2022

Operación	SET 2021 (SBS: AGO2021)		OCT 2021 (SBS: SET2021)		NOV 2021 (SBS: OCT2021)		DIC 2021 (SBS: NOV2021)		ENE 2022 (SBS: DIC2021)		FEB 2022 (SBS: ENE2022)	
	Monto *	Dias V.	Monto *	Dias V.	Monto *	Dias V.	Monto *	Dias V.	Monto *	Dias V.	Monto *	Dias V.
Calificación (2)	NOR		NOR		NOR		NOR		NOR		NOR	
RESUMEN												
- Total Deuda	1.772.410,59		1.772.410,59		1.772.410,59		1.772.410,59		1.772.410,59		1.772.410,59	
- Garantías	1.595.169,00		1.595.169,00		1.595.169,00		1.595.169,00		1.595.169,00		1.595.169,00	
- PROGRAMA REACTIVA PERU	1.772.410,59		1.772.410,59		1.772.410,59		1.772.410,59		1.772.410,59		1.772.410,59	
CREDITOS DIRECTOS												
- CRÉDITOS VIGENTES	1.772.410,59		1.772.410,59		1.772.410,59		1.772.410,59		1.772.410,59		1.772.410,59	
-- MedE: Préstamos	1.772.410,59		1.772.410,59		1.772.410,59		1.772.410,59		1.772.410,59		1.772.410,59	
--- NoRevolventes	1.772.410,59		1.772.410,59		1.772.410,59		1.772.410,59		1.772.410,59		1.772.410,59	
GARANTIAS												
- GARANTIAS RECIBIDAS	1.595.169,53		1.595.169,53		1.595.169,53		1.595.169,53		1.595.169,53		1.595.169,53	
-- Gob. Nacional Reprog. Reactiva Perú	1.595.169,53		1.595.169,53		1.595.169,53		1.595.169,53		1.595.169,53		1.595.169,53	

Reportado por : BCO SANTANDER PERU

Última fecha reportada por la SBS : 31/07/2022

Operación	MAR 2022 (SBS: FEB2022)		ABR 2022 (SBS: MAR2022)		MAY 2022 (SBS: ABR2022)		JUN 2022 (SBS: MAY2022)		JUL 2022 (SBS: JUN2022)		AGO 2022 (SBS: JUL2022)	
	Monto *	Dias V.	Monto *	Dias V.	Monto *	Dias V.	Monto *	Dias V.	Monto *	Dias V.	Monto *	Dias V.
Calificación (2)	NOR		NOR		NOR		NOR		NOR		NOR	
RESUMEN												
- Total Deuda	296.685,71		296.685,71		296.685,71		235.040,68		64.582,27		64.582,27	
- Garantías	3.004.800,00		2.958.400,00		3.067.200,00		2.960.800,00		3.060.000,00		3.136.000,00	
CREDITOS INDIRECTOS												
- CartasFianzaOtorgadas	296.685,71		296.685,71		296.685,71		235.040,68		64.582,27		64.582,27	
GARANTIAS												
- GARANTIAS RECIBIDAS	3.004.800,00		2.958.400,00		3.067.200,00		2.960.800,00		3.060.000,00		3.136.000,00	
-- OtrasGtiasNoPref	3.004.800,00		2.958.400,00		3.067.200,00		2.960.800,00		3.060.000,00		3.136.000,00	

Última fecha reportada por la SBS : 31/07/2022

Operación	SET 2021 (SBS: AGO2021)		OCT 2021 (SBS: SET2021)		NOV 2021 (SBS: OCT2021)		DIC 2021 (SBS: NOV2021)		ENE 2022 (SBS: DIC2021)		FEB 2022 (SBS: ENE2022)	
	Monto *	Dias V.	Monto *	Dias V.	Monto *	Dias V.	Monto *	Dias V.	Monto *	Dias V.	Monto *	Dias V.

Calificación (2)	NOR	NOR	NOR	NOR	NOR	NOR
RESUMEN						
- Total Deuda	296.685,71	296.685,71	296.685,71	296.685,71	296.685,71	296.685,71
- Garantías	3.267.200,00	3.307.200,00	3.191.200,00	3.249.600,00	3.189.600,00	3.074.400,00
CREDITOS INDIRECTOS						
- CartasFianzaOtorgadas	296.685,71	296.685,71	296.685,71	296.685,71	296.685,71	296.685,71
GARANTIAS						
- GARANTIAS RECIBIDAS	3.267.200,00	3.307.200,00	3.191.200,00	3.249.600,00	3.189.600,00	3.074.400,00
-- OtrasGtiasNoPref	3.267.200,00	3.307.200,00	3.191.200,00	3.249.600,00	3.189.600,00	3.074.400,00

Rectificaciones SBS

Entidad	Periodo SBS	Cuenta	Concepto Rectificación	Dice	Debe Decir
---------	-------------	--------	------------------------	------	------------

Aval/Codeudor

Montos expresados en unidades de soles*

Es Avalista de:

Información reportada por la SBS al 31/07/2022

Tipo Doc	Nro Documento	Nombre/Razón Social	Act	Pre	12m
----------	---------------	---------------------	-----	-----	-----

Montos expresados en unidades de soles*

Quiénes lo Avalan:

Información reportada por la SBS al 31/07/2022

Tipo Doc	Nro Documento	Nombre/Razón Social	Act	Pre	12m
----------	---------------	---------------------	-----	-----	-----

Montos expresados en unidades de soles*

Es Avalista de:

Información Reportada por Entidades de Microfinanzas / Otros Créditos

Tipo Doc	Nro Documento	Nombre/Razón Social	Act	Pre	12m
----------	---------------	---------------------	-----	-----	-----

Montos expresados en unidades de soles*

Quiénes lo Avalan:

Información Reportada por Entidades de Microfinanzas / Otros Créditos

Tipo Doc	Nro Documento	Nombre/Razón Social	Act	Pre	12m
----------	---------------	---------------------	-----	-----	-----

Documentos Protestados como Deudor/Aceptante

Montos expresados en unidades*

Reportado por la Cámara de Comercio de Lima (CCL)

Documentos Protestados sin Regularizar

# Doc	Monto (S/) *	Max Días Venc.
Total:	0	0,00

Tipo de Cambio 3.891

Nro. Secuencia	Tip. ** Rég.	Acreeedor/Girador	Tipo Doc.	Moneda	Monto *	Monto * (S/)	Boletín	F. Protesto	F. Venc	Días Venc.
----------------	-----------------	-------------------	-----------	--------	---------	-----------------	---------	-------------	---------	------------

**PR: Protestos, CJ: Cobranza Judicial, MO: Moras, PP: Procesos Penales

Montos expresados en unidades*

Reportado por la Cámara de Comercio de Lima (CCL)

Documentos Protestados Regularizados

# Doc	Monto (S/) *
Total:	0

Nro. Secuencia	Tip. Reg. **	Acreedor/Girador	Tipo Doc.	Moneda	Monto *	Monto * (S/)	Boletín	F. Protesto	F. Venc.	F. Reg
----------------	--------------	------------------	-----------	--------	---------	--------------	---------	-------------	----------	--------

**PR: Protestos, CJ: Cobranza Judicial, MO: Moras, PP: Procesos Penales

Detalle de Vencidos

Comercio Exterior

Montos expresados en unidades de dólares

Muestra información reportada por la SUNAT desde el 07/02/2011

Resumen por Ejercicio

Ejercicio	Actividad	Número de Operaciones	Importe USD *	N° Países	3 países con mayor número de operaciones
2022	EXPORTACIÓN	1	49.512,53	1	CHILE
	IMPORTACIÓN	3	90.905,73	2	BRAZIL, CHILE
2020	IMPORTACIÓN	1	9.405,98	1	CHILE
2019	EXPORTACIÓN	1	6.016,50	1	CHILE
	IMPORTACIÓN	1	186.911,00	1	UNITED STATES

Resumen por Meses

Actividad	Ejercicio	Mes	Número de Operaciones	Importe USD *	N° Países	3 países con mayor número de operaciones
EXPORTACIÓN	2022	JUNIO	1	49.512,53	1	CHILE
	2019	JULIO	1	6.016,50	1	CHILE
IMPORTACIÓN	2022	JUNIO	1	9.930,73	1	CHILE
		ENERO	2	80.975,00	1	BRAZIL
	2020	ENERO	1	9.405,98	1	CHILE
	2019	ABRIL	1	186.911,00	1	UNITED STATES

PUBLICACIÓN DIARIO "EL PERUANO"

Reporte Otros Créditos

Institución	MAR 2022		ABR 2022		MAY 2022		JUN 2022		JUL 2022		AGO 2022	
	Monto *	Dias V.	Monto *	Dias V.	Monto *	Dias V.	Monto *	Dias V.	Monto *	Dias V.	Monto *	Dias V.

Institución	SET 2021		OCT 2021		NOV 2021		DIC 2021		ENE 2022		FEB 2022	
	Monto *	Dias V.	Monto *	Dias V.	Monto *	Dias V.	Monto *	Dias V.	Monto *	Dias V.	Monto *	Dias V.

Reporte Otros Créditos por entidades

Sin Información