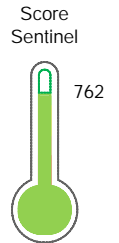


El reporte contiene solo los títulos seleccionados

- Información General
- Consulta Rápida
- Principales Acreedores
- Detalle Variación
- Posición Histórica
- Gráficos
- Rep. Vencidos
- Rep. SBS/Microf.
- SBS/Microf. Entidades
- Rectificaciones SBS
- Avalados/Avalistas
- Hechos de Importancia
- Documentos CCL
- Detalle de Vencidos
- Comercio Exterior
- Otros Créditos
- Otros Créd. Entidades
- Otros Rep. Negativos

RUC 20373828255 - ROMERO MOTORS S.R.L.

Fecha Proceso	Tipo Doc.	N. Doc.	Nota	Deuda Total *	Var.	Actual	Previo	12m
04/10/2021	RUC	20373828255	0.145	626.901,56				



Riesgo Bajo

*** La persona consultada cuenta con los siguientes créditos e indicadores.**

Reprogramados DU N 026-

Sentinel Sabio

Bancarizado: SI

Recomendación de Sentinel Sabio

Evaluación Crediticia



OBSERVAR
Producto Genérico

Detalle:

- El promedio de deudas negativas (Sunat, AFP, Protestos) representa entre 3% y 5% del promedio deuda en el SF en los últimos 3 meses

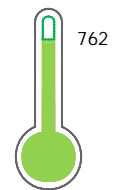
Cuota Estimada Mensual

S/ 27866,



Score Sentinel

Nivel de Riesgo



Riesgo Bajo

Recomendación:

En este nivel de riesgo, 9 de 100 empresas podrían caer en incumplimiento en los próximos 12 meses

Información General

Datos Principales

07/08/2021: Última actualización de información reportada por SUNAT

Razón Social:	ROMERO MOTORS S.R.L.		
Nombre Comercial:	-		
Tipo de Contribuyente:	SOC.COM.RESPONS. LTDA		
Estado de Contribuyente:	ACTIVO	Condición del Contribuyente:	HABIDO
Inicio de Actividades:	27/03/2018		
Tamaño contribuyente:	MEDIANO	Dependencia:	INTENDENCIA LIMA MEPECO
Actividad Económica Principal	MANTENIMIENTO Y REPARAC. VEHICULOS.		
Actividad Económica Secundaria 1	-	Actividad Económica Secundaria 2	-
Fecha Inscripción RRPP:	05/11/1997	Número de Partida Registral:	-
Folio:	-	Asiento:	-

Agente de retención

Direcciones Registradas

Dirección	Fuente
LA MOLINA NRO 678 LA MOLINA - LIMA - LIMA (A 1CDRA DE CONSTRUCTORES Y SEP INDUSTRIA)	SUNAT - DOMICILIO FISCAL

Representantes Legales

Nro Documento	Nombre de Representante	Act	Pre	12m	Fecha desde que ocupa Cargo	Cargo
08767424	ROMERO PACHECO JOSE	<input type="radio"/>	<input checked="" type="radio"/>	<input type="radio"/>	05/11/1997	GERENTE GENERAL

Empresas Relacionadas a:

ROMERO PACHECO JOSE

Ruc	Razón Social	Semáforos			Fecha desde que ocupa Cargo	Cargo	Estado
		Act	Pre	12m			
20512813811	EMPRESA DE SERVICIOS GENERALES ROMERO Y BORJA S.A.C. - EMSERG	<input checked="" type="radio"/>	<input checked="" type="radio"/>	<input checked="" type="radio"/>	06/03/2012	LIQUIDADOR	BAJA DE OFICIO
20535991767	SOCIEDAD MINERA DE RESPONSABILIDAD LIMITADA PUCARUMI II	<input type="radio"/>	<input type="radio"/>	<input type="radio"/>	03/02/2012	GERENTE GENERAL	BAJA DE OFICIO

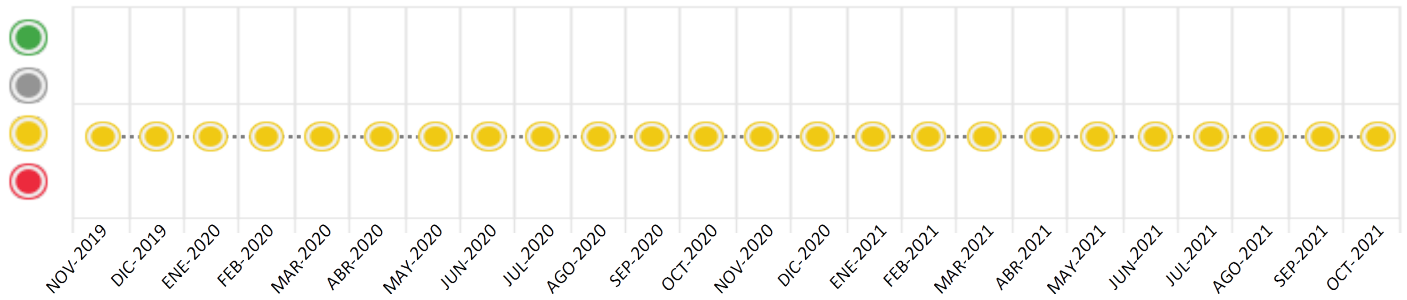
Consulta Rápida





Documento de identidad consultado

Fecha Proceso	Tipo Doc.	N. Doc.	Nombre o Raz. Social	Nota	Deuda Total	*	Var.	Actual	Previo	12m
04/10/2021	RUC	20373828255	ROMERO MOTORS S.R.L.	0.145	626.901,56			<input checked="" type="radio"/>	<input checked="" type="radio"/>	<input checked="" type="radio"/>

Montos expresados en unidades de soles*






Semáforos de los últimos 24 meses



Semáforo	Descripción
	No registra información de deudas
	Mínimo Riesgo: Sin deudas vencidas
	Mediano Riesgo: Deudas con poco atraso*
	Alto Riesgo: Deudas con atraso significativo*

*Semáforo deuda menor: Deuda vencida menor S/ 100 personas naturales o menor S/ 500 personas jurídicas

Verde: $0 \leq \text{Sem.} < 0.001$
 Amarillo: $0.001 \leq \text{Sem.} \leq 2$
 Rojo: $2 < \text{Sem.} \leq 6$

Variación	Descripción
	Variación Negativa: La nueva información reportada ha incrementado tu riesgo crediticio
	Variación Positiva: La nueva información ha mejorado tu posición de riesgo
	Variación Porcentual Positiva: El monto total reportado por la SBS/Microfinanzas o número de instituciones financieras ha aumentado
	Variación Porcentual Negativa: El monto total reportado por la SBS/Microfinanzas o número de instituciones financieras ha disminuido
	Aproximadamente igual o igual

Detalle de la deuda SBS/Microfinanzas

Entidad	Deuda Anterior			Deuda a OCT 2021				Rect. (1)	Disc.
	ABR 2021	JUL 2021	SET 2021	Fecha Inf.	Calif. (2)	Monto *	Días Venc.		
BCP	681.221,48	635.423,24	604.132,93	31/08/2021	NOR	604.132,93			
TOTAL	681.221,48	635.423,24	604.132,93			604.132,93			

(1) Ver detalle en el cuadro de Rectificaciones SBS

(2) NOR: Normal, CPP: Con Problemas Potenciales, DEF: Deficiente, DUD: Dudoso, PER: Pérdida, SCAL: Sin Calificación

Detalle de la deuda de Otros Créditos

Entidad	Deuda Anterior			Deuda a OCT 2021				Disc.
	ABR 2021	JUL 2021	SET 2021	Fecha Inf.	Calif. (2)	Monto	Días Venc.	
TOTAL								

(2) NOR: Normal, CPP: Con Problemas Potenciales, DEF: Deficiente, DUD: Dudoso, PER: Pérdida, SCAL: Sin Calificación

Detalle de vencidos

# Doc	Fuente - Acreedor	Monto *	Días Venc.
	Protestos Sin Regularizar	22.768,63	1,056
5	AUTOREX PERUANA S A	22.768,63	1,056

Utilización de Líneas de Crédito

Instituciones	**	Línea Aprobada	Línea No Utilizada	Línea Utilizada	% L. Uti.
TOTAL					0%

**Tipo de Crédito

Principales Acreedores

Montos expresados en unidades de soles*

Resumen de Deudas

Descripción de la Deuda	Monto *	Días
Deuda total SBS al 31/08/2021	604.132,93	
% Calificación normal	100.00	
Peor Calificación (2)	NOR	
Otros Créditos	0,00	****
Deuda vencida		
Protestos Sin Regularizar	22.768,63	1,056
Total deuda vencida	22.768,63	

Detalle de deuda SBS/Microfinanzas

Institución SBS	Calif. (2)	Saldo *	% Ven.	Días Venc.	Rect.(1)
BCP	NOR	604.132,93	0.00		
Deuda Total SBS/MicroFinanzas		604.132,93	0		

Detalle de Riesgos SBS/Microfinanzas

Concepto	Saldo *
Deuda Directa	604.132,93
Deuda Indirecta	0,00
Deuda Castigada	0,00
Deuda Total SBS/MicroFinanzas	604.132,93
Línea Tarj. Cred. No utilizada	0,00
Total Riesgo SBS/MicroFinanzas	604.132,93

Detalle de deuda Otros Créditos

Empresa	Calif. (2)	Saldo *	% Ven.	Días Venc.	Disc.
Deuda Total Otros Créditos		0,00	0		

Detalle de vencidos

# Doc	Fuente - Acreedor	Monto *	Días Venc.
	Protestos Sin Regularizar	22.768,63	1,056
5	AUTOREX PERUANA S A	22.768,63	1,056

Detalle Variación

Montos expresados en unidades de soles*

Resumen de la variación

Descripción de la deuda	30/09/2021	04/10/2021	Variación
Score	0.143	0.145	0.001
Nro. Entidades SBS/Microf.	1	1	0
Riesgo Total SBS/Microf. *	604.132,93	604.132,93	
Deuda Directa	604.132,93	604.132,93	0,00
Deuda Indirecta	0,00	0,00	0,00
Deuda Castigada	0,00	0,00	0,00

Variación del Riesgo Total SBS/Microf. *	Antes	04/10/2021	Variación
Último Mes	604.132,93	604.132,93	0,00
Último Trimestre	635.423,24	604.132,93	-31.290,31
Último Semestre	681.221,48	604.132,93	-77.088,55
Último Año	769.119,36	604.132,93	-164.986,43

Calificación SBS/Microf.	30/09/2021	04/10/2021	Variación
% NOR (Normal)	100.00	100.00	
% CPP (Con Problemas Potenciales)	0.00	0.00	0.00
% DEF (Deficiente)	0.00	0.00	0.00
% DUD (Dudoso)	0.00	0.00	0.00
% PER (Pérdida)	0.00	0.00	0.00

Deuda vencida *	30/09/2021	04/10/2021	Variación
-----------------	------------	------------	-----------

Protestos Sin Regularizar	22.493,23	22.768,63	
Total deuda vencida	22.493,23	22.768,63	275,40
Deuda por Otros Créditos *	30/09/2021	04/10/2021	Variación
Total deuda otros créditos	0,00	0,00	0,00







Detalle de la variación

Fuente - Acreedor *	30/09/2021	04/10/2021	Variación
Protestos Sin Regularizar			275,40
AUTOREX PERUANA S A	22.493,23	22.768,63	275,40

Posición Histórica

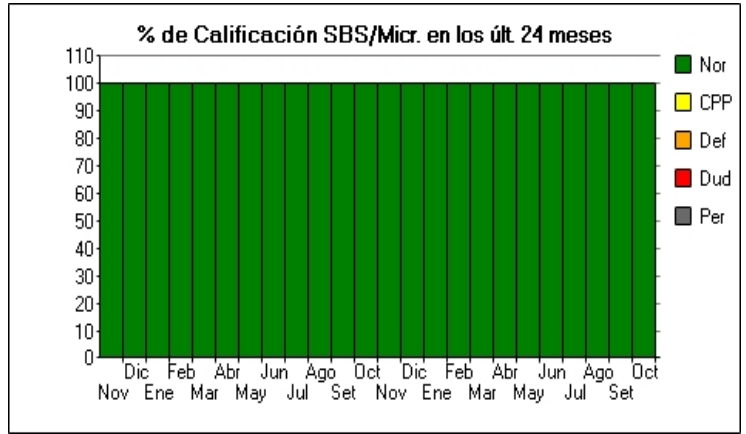
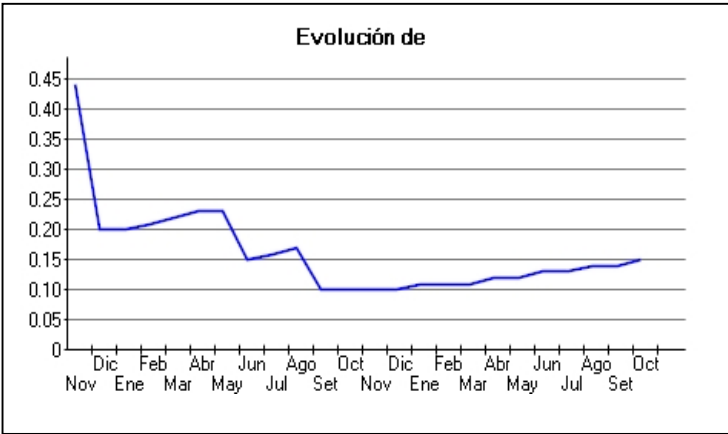
Montos expresados en unidades de soles*

Fecha de Proceso	Sema. Actual	Sem. Riesgo	Var.	Superintendencia de Banca y Seguros (SBS/Microfinan.)				Otros Créditos	Otros Vencidos *				Clas. Cerr./Anu.		Otros Repor. Negati.		
				# Enti.	Deuda Total *	% Cali. normal	Peor Califi. (2)		Deuda Vencida *	Protestos	Docs. Impagos	Deuda Tributaria	Deuda Laboral	Cta. Cte.		Tar. Créd.	
04/10/2021	●	0.145	☰	1	604.132,93	100.00	NOR	0,00	0,00	22.768,63	0,00	0,00	0,00	0,00	0	0	0
30/09/2021	●	0.143	☰	1	604.132,93	100.00	NOR	0,00	0,00	22.493,23	0,00	0,00	0,00	0,00	0	0	0
23/09/2021	●	0.143	☰	1	604.132,93	100.00	NOR	0,00	0,00	22.493,23	0,00	0,00	0,00	0,00	0	0	0
01/09/2021	●	0.140	☰	1	619.836,44	100.00	NOR	0,00	0,00	22.493,23	0,00	0,00	0,00	0,00	0	0	0
23/08/2021	●	0.138	☰	1	619.836,44	100.00	NOR	0,00	0,00	22.250,90	0,00	0,00	0,00	0,00	0	0	0
02/08/2021	●	0.135	☰	1	635.423,24	100.00	NOR	0,00	0,00	22.250,90	0,00	0,00	0,00	0,00	0	0	0
24/07/2021	●	0.129	☰	1	635.423,24	100.00	NOR	0,00	0,00	21.248,53	0,00	0,00	0,00	0,00	0	0	0
01/07/2021	●	0.126	☰	1	650.823,39	100.00	NOR	0,00	0,00	21.248,53	0,00	0,00	0,00	0,00	0	0	0
23/06/2021	●	0.125	☰	1	650.823,39	100.00	NOR	0,00	0,00	21.028,23	0,00	0,00	0,00	0,00	0	0	0
01/06/2021	●	0.122	☰	1	666.118,92	100.00	NOR	0,00	0,00	21.028,23	0,00	0,00	0,00	0,00	0	0	0
24/05/2021	●	0.121	☰	1	666.118,92	100.00	NOR	0,00	0,00	20.857,46	0,00	0,00	0,00	0,00	0	0	0
03/05/2021	●	0.118	☰	1	681.221,48	100.00	NOR	0,00	0,00	20.857,46	0,00	0,00	0,00	0,00	0	0	0
23/04/2021	●	0.116	☰	1	681.221,48	100.00	NOR	0,00	0,00	20.477,45	0,00	0,00	0,00	0,00	0	0	0
05/04/2021	●	0.111	☰	1	711.159,86	100.00	NOR	0,00	0,00	20.477,45	0,00	0,00	0,00	0,00	0	0	0
25/03/2021	●	0.110	☰	1	711.159,86	100.00	NOR	0,00	0,00	20.124,97	0,00	0,00	0,00	0,00	0	0	0
02/03/2021	●	0.110	☰	1	711.159,86	100.00	NOR	0,00	0,00	20.124,97	0,00	0,00	0,00	0,00	0	0	0
26/02/2021	●	0.109	☰	1	711.159,86	100.00	NOR	0,00	0,00	20.042,32	0,00	0,00	0,00	0,00	0	0	0
02/02/2021	●	0.107	☰	1	725.825,76	100.00	NOR	0,00	0,00	20.042,32	0,00	0,00	0,00	0,00	0	0	0
23/01/2021	●	0.107	☰	1	725.825,76	100.00	NOR	0,00	0,00	19.970,76	0,00	0,00	0,00	0,00	0	0	0
14/01/2021	●	0.105	☰	1	740.417,39	100.00	NOR	0,00	0,00	19.970,76	0,00	0,00	0,00	0,00	0	0	0
05/01/2021	●	0.105	☰	1	740.417,39	100.00	NOR	0,00	0,00	19.970,76	0,00	0,00	0,00	0,00	0	0	0
22/12/2020	●	0.104	☰	1	740.417,39	100.00	NOR	0,00	0,00	19.866,08	0,00	0,00	0,00	0,00	0	0	0
01/12/2020	●	0.102	☰	1	754.799,66	100.00	NOR	0,00	0,00	19.866,08	0,00	0,00	0,00	0,00	0	0	0
25/11/2020	●	0.102	☰	1	754.799,66	100.00	NOR	0,00	0,00	19.899,15	0,00	0,00	0,00	0,00	0	0	0
02/11/2020	●	0.100	☰	1	769.119,36	100.00	NOR	0,00	0,00	19.899,15	0,00	0,00	0,00	0,00	0	0	0
24/10/2020	●	0.100	☰	1	769.119,36	100.00	NOR	0,00	0,00	19.811,03	0,00	0,00	0,00	0,00	0	0	0
01/10/2020	●	0.098	☰	1	783.223,36	100.00	NOR	0,00	0,00	19.811,03	0,00	0,00	0,00	0,00	0	0	0
28/09/2020	●	0.096	☰	1	783.223,36	100.00	NOR	0,00	0,00	19.436,49	0,00	0,00	0,00	0,00	0	0	0
01/09/2020	●	0.167	☰	1	443.350,70	100.00	NOR	0,00	0,00	19.436,49	0,00	0,00	0,00	0,00	0	0	0
24/08/2020	●	0.167	☰	1	443.350,70	100.00	NOR	0,00	0,00	19.419,98	0,00	0,00	0,00	0,00	0	0	0
06/08/2020	●	0.162	☰	1	457.272,57	100.00	NOR	0,00	0,00	19.419,98	0,00	0,00	0,00	0,00	0	0	0
03/08/2020	●	0.162	☰	1	457.272,57	100.00	NOR	0,00	0,00	19.419,98	0,00	0,00	0,00	0,00	0	0	0
24/07/2020	●	0.162	☰	1	457.272,57	100.00	NOR	0,00	0,00	19.370,40	0,00	0,00	0,00	0,00	0	0	0
02/07/2020	●	0.158	☰	1	468.166,90	100.00	NOR	0,00	0,00	19.370,40	0,00	0,00	0,00	0,00	0	0	0
23/06/2020	●	0.154	☰	1	468.166,90	100.00	NOR	0,00	0,00	18.847,20	0,00	0,00	0,00	0,00	0	0	0
02/06/2020	●	0.237	☰	1	298.715,07	100.00	NOR	0,00	0,00	18.847,20	0,00	0,00	0,00	0,00	0	0	0
25/05/2020	●	0.234	☰	1	298.715,07	100.00	NOR	0,00	0,00	18.610,34	0,00	0,00	0,00	0,00	0	0	0
04/05/2020	●	0.225	☰	1	312.148,67	100.00	NOR	0,00	0,00	18.610,34	0,00	0,00	0,00	0,00	0	0	0
27/04/2020	●	0.229	☰	1	312.148,67	100.00	NOR	0,00	0,00	19.039,95	0,00	0,00	0,00	0,00	0	0	0
02/04/2020	●	0.221	☰	1	325.553,85	100.00	NOR	0,00	0,00	19.039,95	0,00	0,00	0,00	0,00	0	0	0
20/03/2020	●	0.220	☰	1	325.553,85	100.00	NOR	0,00	0,00	18.962,82	0,00	0,00	0,00	0,00	0	0	0
03/03/2020	●	0.211	☰	1	338.833,23	100.00	NOR	0,00	0,00	18.962,82	0,00	0,00	0,00	0,00	0	0	0
24/02/2020	●	0.207	☰	1	338.833,23	100.00	NOR	0,00	0,00	18.516,72	0,00	0,00	0,00	0,00	0	0	0
05/02/2020	●	0.199	☰	1	351.877,91	100.00	NOR	0,00	0,00	18.516,72	0,00	0,00	0,00	0,00	0	0	0
22/01/2020	●	0.197	☰	1	351.877,91	100.00	NOR	0,00	0,00	18.230,33	0,00	0,00	0,00	0,00	0	0	0
03/01/2020	●	0.197	☰	1	351.877,91	100.00	NOR	0,00	0,00	18.230,33	0,00	0,00	0,00	0,00	0	0	0
21/12/2019	●	0.202	▲	1	351.877,91	100.00	NOR	0,00	0,00	18.731,53	0,00	0,00	0,00	0,00	0	0	0

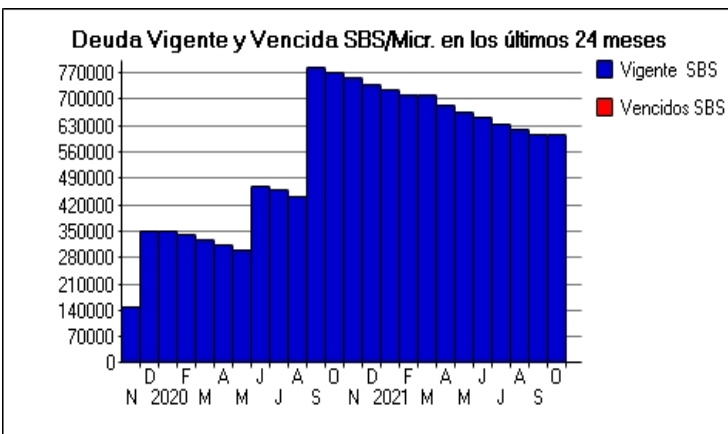
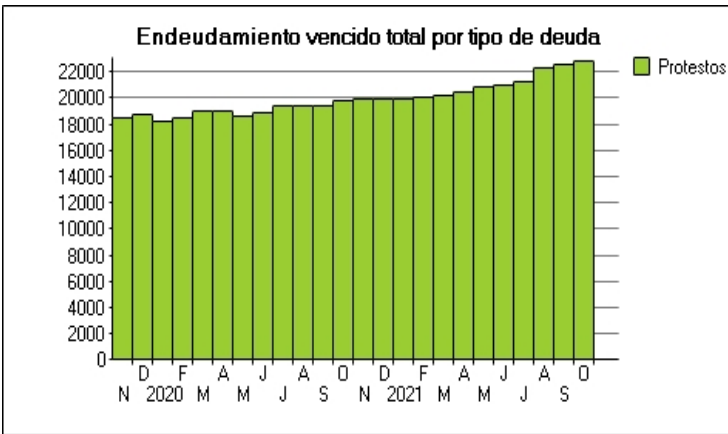
03/12/201		0.443		1	150.258,29	100.00	NOR	0,00	0,00	18.731,53	0,00	0,00	0,00	0	0	0
23/11/201		0.437		1	150.258,29	100.00	NOR	0,00	0,00	18.434,10	0,00	0,00	0,00	0	0	0
04/11/201		3.000		0	0,00	0,00		0,00	0,00	18.434,10	0,00	0,00	0,00	0	0	0

Gráficos

Montos expresados en unidades de soles*



NOR: Normal, CPP: Con Problemas Potenciales, DEF: Deficiente, DUD: Dudoso, PER: Pérdida, SCAL: Sin Calificación



Reporte de Vencidos

Montos expresados en unidades de soles*

Fuente - Acreedor	JUL 2021			AGO 2021			SET 2021			OCT 2021		
	# Docs.	Monto *	Dias V.	# Docs.	Monto *	Dias V.	# Docs.	Monto *	Dias V.	# Docs.	Monto *	Dias V.
Protestos Sin Regularizar												
AUTOREX PERUANA S A	5	21.248,53	991	5	22.250,90	102	5	22.493,23	105	5	22.768,63	105
Total	5	21.248,53	991	5	22.250,90	102	5	22.493,23	105	5	22.768,63	105

Montos expresados en unidades de soles*

Fuente - Acreedor	MAR 2021			ABR 2021			MAY 2021			JUN 2021		
	# Docs.	Monto *	Dias V.	# Docs.	Monto *	Dias V.	# Docs.	Monto *	Dias V.	# Docs.	Monto *	Dias V.
Protestos Sin Regularizar												
AUTOREX PERUANA S A	5	20.124,97	869	5	20.477,45	899	5	20.857,46	93	5	21.028,23	96
Total	5	20.124,97	869	5	20.477,45	899	5	20.857,46	93	5	21.028,23	96

Montos expresados en unidades de soles*

Fuente - Acreedor	NOV 2020			DIC 2020			ENE 2021			FEB 2021		
	# Docs.	Monto *	Dias V.	# Docs.	Monto *	Dias V.	# Docs.	Monto *	Dias V.	# Docs.	Monto *	Dias V.
Protestos Sin Regularizar												
AUTOREX PERUANA S A	5	19.899,15	748	5	19.866,08	779	5	19.970,76	81	5	20.042,32	83
Total	5	19.899,15	748	5	19.866,08	779	5	19.970,76	81	5	20.042,32	83

Reporte SBS/Microfinanzas

Montos expresados en unidades de soles*

Última fecha reportada por la SBS : 31/08/2021

ÚLTIMOS 6 MESES		MAY 2021 (SBS: ABR 2021)	JUN 2021 (SBS: MAY 2021)	JUL 2021 (SBS: JUN 2021)	AGO 2021 (SBS: JUL 2021)	SET 2021 (SBS: AGO 2021)	OCT 2021 (SBS: AGO 2021)
% Porcentaje de Calificación	NOR (Normal)	100.00	100.00	100.00	100.00	100.00	100.00
	CPP (Con Problemas Pote.)	0.00	0.00	0.00	0.00	0.00	0.00
	DEF (Deficiente)	0.00	0.00	0.00	0.00	0.00	0.00
	DUD (Dudoso)	0.00	0.00	0.00	0.00	0.00	0.00
	PER (Pérdida)	0.00	0.00	0.00	0.00	0.00	0.00

Institución	MAY 2021 (SBS: ABR 2021)		JUN 2021 (SBS: MAY 2021)		JUL 2021 (SBS: JUN 2021)		AGO 2021 (SBS: JUL 2021)		SET 2021 (SBS: AGO 2021)		OCT 2021 (SBS: AGO 2021)	
	Monto *	Dias V.	Monto *	Dias V.	Monto *	Dias V.	Monto *	Dias V.	Monto *	Dias V.	Monto *	Dias V.
BCP	666.118,92		650.823,39		635.423,24		619.836,44		604.132,93		604.132,93	
TOTAL	666.118,92		650.823,39		635.423,24		619.836,44		604.132,93		604.132,93	

Última fecha reportada por la SBS : 31/08/2021

Operación	MAY 2021 (SBS: ABR 2021)		JUN 2021 (SBS: MAY 2021)		JUL 2021 (SBS: JUN 2021)		AGO 2021 (SBS: JUL 2021)		SET 2021 (SBS: AGO 2021)		OCT 2021 (SBS: AGO 2021)	
	Monto *	Dias V.	Monto *	Dias V.	Monto *	Dias V.	Monto *	Dias V.	Monto *	Dias V.	Monto *	Dias V.
RESUMEN												
- Total Deuda	666.118,92		650.823,39		635.423,24		619.836,44		604.132,93		604.132,93	
- Garantías	492.061,00		492.061,00		492.061,00		491.757,00		491.757,00		491.757,00	
- PROGRAMA REACTIVA PERU	523.291,76		523.291,76		523.291,76		523.291,28		523.291,29		523.291,29	
CREDITOS DIRECTOS												
- CRÉDITOS VIGENTES	666.118,92		650.823,39		635.423,24		619.836,44		604.132,93		604.132,93	
-- MedE: Préstamos	666.118,92		650.823,39		635.423,24		619.836,44		604.132,93		604.132,93	
--- NoRevolventes	666.118,92		650.823,39		635.423,24		619.836,44		604.132,93		604.132,93	
GARANTIAS												
- GARANTIAS RECIBIDAS	492.061,10		492.061,10		492.061,10		491.757,67		491.757,67		491.757,67	
-- Gob. Nacional Reactiva Perú	492.061,10		492.061,10		492.061,10		491.757,67		491.757,67		491.757,67	

Montos expresados en unidades de soles*

Última fecha reportada por la SBS : 31/08/2021

6 MESES ANTERIORES		NOV 2020 (SBS: OCT 2020)	DIC 2020 (SBS: NOV 2020)	ENE 2021 (SBS: DIC 2020)	FEB 2021 (SBS: ENE 2021)	MAR 2021 (SBS: FEB 2021)	ABR 2021 (SBS: MAR 2021)
NOR (Normal)		100.00	100.00	100.00	100.00	100.00	100.00
% Porcentaje de Calificación	CPP (Con Problemas Pote.)	0.00	0.00	0.00	0.00	0.00	0.00
	DEF (Deficiente)	0.00	0.00	0.00	0.00	0.00	0.00
	DUD (Dudoso)	0.00	0.00	0.00	0.00	0.00	0.00
	PER (Pérdida)	0.00	0.00	0.00	0.00	0.00	0.00

Institución	NOV 2020 (SBS: OCT 2020)		DIC 2020 (SBS: NOV 2020)		ENE 2021 (SBS: DIC 2020)		FEB 2021 (SBS: ENE 2021)		MAR 2021 (SBS: FEB 2021)		ABR 2021 (SBS: MAR 2021)	
	Monto *	Dias V.	Monto *	Dias V.	Monto *	Dias V.	Monto *	Dias V.	Monto *	Dias V.	Monto *	Dias V.
BCP	754.799,66		740.417,39		725.825,76		711.159,86		711.159,86		681.221,48	
TOTAL	754.799,66		740.417,39		725.825,76		711.159,86		711.159,86		681.221,48	

Última fecha reportada por la SBS : 31/08/2021

Operación	NOV 2020 (SBS: OCT 2020)		DIC 2020 (SBS: NOV 2020)		ENE 2021 (SBS: DIC 2020)		FEB 2021 (SBS: ENE 2021)		MAR 2021 (SBS: FEB 2021)		ABR 2021 (SBS: MAR 2021)	
	Monto *	Dias V.	Monto *	Dias V.	Monto *	Dias V.	Monto *	Dias V.	Monto *	Dias V.	Monto *	Dias V.
RESUMEN												
- Total Deuda	754.799,66		740.417,39		725.825,76		711.159,86		711.159,86		681.221,48	
- Garantías	492.061,00		492.061,00		492.061,00		492.061,00		492.061,00		492.061,00	
CREDITOS DIRECTOS												
- PROGRAMA REACTIVA PERU	523.291,75		523.291,76		523.291,76		523.291,76		523.291,76		523.291,76	
-- Reprgr. Emergencia Sanitaria	231.507,89		217.125,62		202.533,99							
- CRÉDITOS VIGENTES	754.799,66		740.417,39		725.825,76		711.159,86		711.159,86		681.221,48	
-- MedE:Préstamos			740.417,39		725.825,76		711.159,86		711.159,86		681.221,48	
--- NoRevolventes			740.417,39		725.825,76		711.159,86		711.159,86		681.221,48	
-- Pyme:Préstamos	754.799,66											
--- NoRevolventes	754.799,66											
GARANTIAS												
- GARANTIAS RECIBIDAS	492.061,10		492.061,10		492.061,10		492.061,10		492.061,10		492.061,10	
-- Gob. Nacional Reactiva Perú	492.061,10		492.061,10		492.061,10		492.061,10		492.061,10		492.061,10	

Reporte SBS/Microfinanzas por entidades

Reportado por : BCP

Última fecha reportada por la SBS : 31/08/2021

Operación	MAY 2021 (SBS: ABR2021)		JUN 2021 (SBS: MAY2021)		JUL 2021 (SBS: JUN2021)		AGO 2021 (SBS: JUL2021)		SET 2021 (SBS: AGO2021)		OCT 2021 (SBS: AGO2021)	
	Monto *	Dias V.	Monto *	Dias V.	Monto *	Dias V.	Monto *	Dias V.	Monto *	Dias V.	Monto *	Dias V.
Calificación (2)	NOR		NOR		NOR		NOR		NOR		NOR	
RESUMEN												
- Total Deuda	666.118,92		650.823,39		635.423,24		619.836,44		604.132,93		604.132,93	
- Garantías	492.061,00		492.061,00		492.061,00		491.757,00		491.757,00		491.757,00	
- PROGRAMA REACTIVA PERU	523.291,76		523.291,76		523.291,76		523.291,28		523.291,29		523.291,29	
CREDITOS DIRECTOS												
- CRÉDITOS VIGENTES	666.118,92		650.823,39		635.423,24		619.836,44		604.132,93		604.132,93	
-- MedE:Préstamos	666.118,92		650.823,39		635.423,24		619.836,44		604.132,93		604.132,93	
--- NoRevolventes	666.118,92		650.823,39		635.423,24		619.836,44		604.132,93		604.132,93	
GARANTIAS												
- GARANTIAS RECIBIDAS	492.061,10		492.061,10		492.061,10		491.757,67		491.757,67		491.757,67	
-- Gob. Nacional Reactiva Perú	492.061,10		492.061,10		492.061,10		491.757,67		491.757,67		491.757,67	

Última fecha reportada por la SBS : 31/08/2021

Operación	NOV 2020 (SBS: OCT2020)		DIC 2020 (SBS: NOV2020)		ENE 2021 (SBS: DIC2020)		FEB 2021 (SBS: ENE2021)		MAR 2021 (SBS: FEB2021)		ABR 2021 (SBS: MAR2021)	
	Monto *	Dias V.	Monto *	Dias V.	Monto *	Dias V.	Monto *	Dias V.	Monto *	Dias V.	Monto *	Dias V.
Calificación (2)	NOR		NOR		NOR		NOR		NOR		NOR	
RESUMEN												

- Total Deuda	754.799,66	740.417,39	725.825,76	711.159,86	711.159,86	681.221,48
- Garantías	492.061,00	492.061,00	492.061,00	492.061,00	492.061,00	492.061,00
CREDITOS DIRECTOS						
- PROGRAMA REACTIVA PERU	523.291,75	523.291,76	523.291,76	523.291,76	523.291,76	523.291,76
-- Reprgr. Emergencia Sanitaria	231.507,89	217.125,62	202.533,99			
- CRÉDITOS VIGENTES	754.799,66	740.417,39	725.825,76	711.159,86	711.159,86	681.221,48
-- MedE:Préstamos		740.417,39	725.825,76	711.159,86	711.159,86	681.221,48
--- NoRevolventes		740.417,39	725.825,76	711.159,86	711.159,86	681.221,48
-- Pyme:Préstamos	754.799,66					
--- NoRevolventes	754.799,66					
GARANTIAS						
- GARANTIAS RECIBIDAS	492.061,10	492.061,10	492.061,10	492.061,10	492.061,10	492.061,10
-- Gob. Nacional Reactiva Perú	492.061,10	492.061,10	492.061,10	492.061,10	492.061,10	492.061,10

Rectificaciones SBS

Entidad	Periodo SBS	Cuenta	Concepto Rectificación	Dice	Debe Decir
---------	-------------	--------	------------------------	------	------------

Aval/Codeudor

Montos expresados en unidades de soles*

Es Avalista de:

Información reportada por la SBS al 31/08/2021

Tipo Doc	Nro Documento	Nombre/Razón Social	Act	Pre	12m
----------	---------------	---------------------	-----	-----	-----

Montos expresados en unidades de soles*

Quiénes lo Avalan:

Información reportada por la SBS al 31/08/2021

Tipo Doc	Nro Documento	Nombre/Razón Social	Act	Pre	12m
----------	---------------	---------------------	-----	-----	-----

Montos expresados en unidades de soles*

Es Avalista de:

Información Reportada por Entidades de Microfinanzas / Otros Créditos

Tipo Doc	Nro Documento	Nombre/Razón Social	Act	Pre	12m
----------	---------------	---------------------	-----	-----	-----

Montos expresados en unidades de soles*

Quiénes lo Avalan:

Información Reportada por Entidades de Microfinanzas / Otros Créditos

Tipo Doc	Nro Documento	Nombre/Razón Social	Act	Pre	12m
----------	---------------	---------------------	-----	-----	-----

Documentos Protestados como Deudor/Aceptante

Montos expresados en unidades*

Reportado por la Cámara de Comercio de Lima (CCL)

Documentos Protestados sin Regularizar

	# Doc	Monto (S/) *	Max Días Venc.
Total:	5	22.768,63	1,056

Tipo de Cambio 4.134

Nro. Secuencia	Tip. Reg. **	Acreedor/Girador	Tipo Doc.	Moneda	Monto *	Monto * (S/)	Boletín	F. Protesto	F. Venc	Días Venc.
6250743	PR	AUTOREX PERUANA S A	LET	US\$	557,55	2.304,91	05/2019	30/05/2019	/ /	858
6244397	PR	AUTOREX PERUANA S A	LET	US\$	557,55	2.304,91	04/2019	30/04/2019	/ /	888
6247316	PR	AUTOREX PERUANA S A	LET	US\$	557,55	2.304,91	04/2019	01/04/2019	/ /	917
6203448	PR	AUTOREX PERUANA S A	LET	US\$	1.917,50	7.926,95	01/2019	14/01/2019	/ /	994
6192372	PR	AUTOREX PERUANA S A	LET	US\$	1.917,50	7.926,95	11/2018	13/11/2018	/ /	1.056

**PR: Protestos, CJ: Cobranza Judicial, MO: Moras, PP: Procesos Penales

Montos expresados en unidades*

Reportado por la Cámara de Comercio de Lima (CCL)

Documentos Protestados Regularizados

	# Doc	Monto (S/) *
Total:	0	0,00

Nro. Secuencia	Tip. ** Reg.	Acreedor/Girador	Tipo Doc.	Moneda	Monto *	Monto * (S/)	Boletín	F. Protesto	F. Venc.	F. Reg
----------------	--------------	------------------	-----------	--------	---------	--------------	---------	-------------	----------	--------

**PR: Protestos, CJ: Cobranza Judicial, MO: Moras, PP: Procesos Penales

Detalle de Vencidos

Comercio Exterior

Montos expresados en unidades de dólares

Muestra información reportada por la SUNAT desde el 07/02/2011

Resumen por Ejercicio

Ejercicio	Actividad	Número de Operaciones	Importe USD *	N° Países	3 países con mayor número de operaciones
-----------	-----------	-----------------------	---------------	-----------	--

Resumen por Meses

Actividad	Ejercicio	Mes	Número de Operaciones	Importe USD *	N° Países	3 países con mayor número de operaciones
-----------	-----------	-----	-----------------------	---------------	-----------	--

PUBLICACIÓN DIARIO "EL PERUANO"

Reporte Otros Créditos

Institución	MAY 2021		JUN 2021		JUL 2021		AGO 2021		SET 2021		OCT 2021	
	Monto *	Dias V.	Monto *	Dias V.	Monto *	Dias V.	Monto *	Dias V.	Monto *	Dias V.	Monto *	Dias V.

Institución	NOV 2020		DIC 2020		ENE 2021		FEB 2021		MAR 2021		ABR 2021	
	Monto *	Dias V.	Monto *	Dias V.	Monto *	Dias V.	Monto *	Dias V.	Monto *	Dias V.	Monto *	Dias V.

Reporte Otros Créditos por entidades

Sin Información