

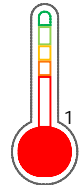
El reporte contiene solo los títulos seleccionados

- Información General
- Consulta Rápida
- Principales Acreedores
- Detalle Variación
- Posición Histórica
- Gráficos
- Rep. Vencidos
- Rep. SBS/Microf.
- SBS/Microf. Entidades
- Rectificaciones SBS
- Avalados/Avalistas
- Hechos de Importancia
- Documentos CCL
- Detalle de Vencidos
- Comercio Exterior
- Otros Créditos
- Otros Créd. Entidades
- Otros Rep. Negativos

RUC 10167969009 - ALTAMIRANO MONTENEGRO NORA ENITH

Fecha Proceso	Tipo Doc.	N. Doc.	Nota	Deuda Total *	Var.	Actual	Previo	12m
23/09/2022	RUC	10167969009	4.000	42,94				
22/09/2022	DNI	16796900	4.000	9.479,63				

Score Sentinel



Riesgo Muy Alto

Sentinel Sabio

Bancarizado: SI

Recomendación de Sentinel Sabio
Evaluación Crediticia

RECHAZAR

Producto Genérico

Detalle:
- Presenta estado de riesgo alto o muy alto

Capacidad de Pago Mensual

S/ 425, a S/ 500,

Score Sentinel
Nivel de Riesgo

Riesgo Muy Alto

Recomendación:

En este nivel de riesgo, 97 de 100 personas podrían caer en incumplimiento en los próximos 12 meses

Información General

Datos Principales

01/09/2022: Última actualización de información reportada por SUNAT

Razón Social:	ALTAMIRANO MONTENEGRO NORA ENITH		
Nombre Comercial:	COMERCIAL ALTAMIRANO		
Tipo de Contribuyente:	PERSONA NATURAL CON NEGOCIO		
Estado de Contribuyente:	ACTIVO	Condición del Contribuyente:	HABIDO
Inicio de Actividades:	02/06/2004		
Tamaño contribuyente:	RESTO	Dependencia:	INTENDENCIA LIMA MEPECO
Actividad Económica Principal	VTA. MIN. OTROS PRODUCTOS EN ALMACEN.		
Actividad Económica Secundaria 1	OTROS TIPOS DE VENTA AL POR ME	Actividad Económica Secundaria 2	-
Fecha Inscripción RRPP:	02/06/2004	Número de Partida Registral:	-
Folio:	-	Asiento:	-

Agente de retención

Direcciones Registradas

Dirección	Fuente
CALLE ARQUITECTO JUAN BENITEZ D NRO 265 INT 302 CONJUNTO HABITACIONAL LAS TORRES DE LIMATAMBO SAN BORJA - LIMA - LIMA	SUNAT - DOMICILIO FISCAL

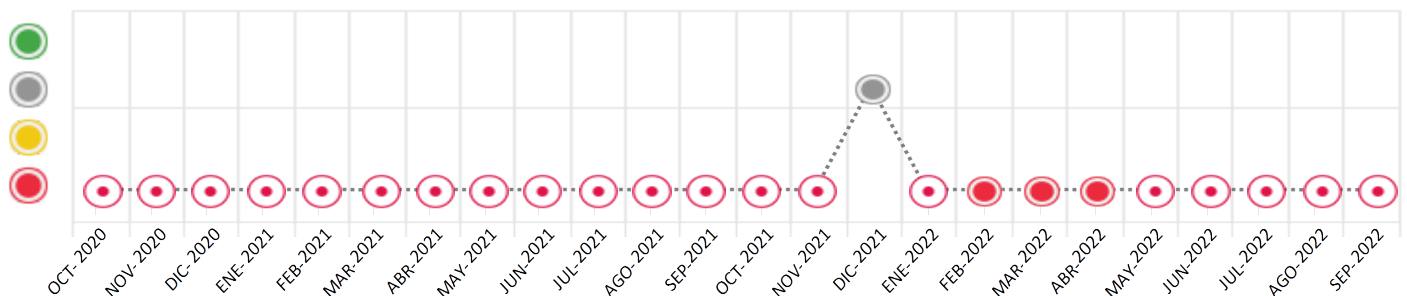
Consulta Rápida





Documento de identidad consultado

Fecha Proceso	Tipo Doc.	N. Doc.	Nombre o Raz. Social	Nota	Deuda Total *	Var.	Actual	Previo	12m
23/09/2022	RUC	10167969009	ALTAMIRANO MONTENEGRO NORA ENITH	4.000	42,94				

Montos expresados en unidades de soles*

Semáforos de los últimos 24 meses



Semáforo	Descripción
	No registra información de deudas
	Mínimo Riesgo: Sin deudas vencidas
	Mediano Riesgo: Deudas con poco atraso*
	Alto Riesgo: Deudas con atraso significativo*

*Semáforo deuda menor: Deuda vencida menor S/ 100 personas naturales o menor S/ 500 personas jurídicas

Verde: $0 <= \text{Sem.} < 0.001$
 Amarillo: $0.001 < = \text{Sem.} < = 2$
 Rojo: $2 < \text{Sem.} < = 6$

Variación	Descripción
	Variación Negativa: La nueva información reportada ha incrementado tu riesgo crediticio
	Variación Positiva: La nueva información ha mejorado tu posición de riesgo
	Variación Porcentual Positiva: El monto total reportado por la SBS/Microfinanzas o número de instituciones financieras ha aumentado
	Variación Porcentual Negativa: El monto total reportado por la SBS/Microfinanzas o número de instituciones financieras ha disminuido
	Aproximadamente igual o igual

Detalle de la deuda SBS/Microfinanzas

Entidad	Deuda Anterior			Deuda a SET 2022				Rect. (1)	Disc.
	MAR 2022	JUN 2022	AGO 2022	Fecha Inf.	Calif. (2)	Monto *	Días Venc.		

TOTAL

(1) Ver detalle en el cuadro de Rectificaciones SBS

(2) NOR: Normal, CPP: Con Problemas Potenciales, DEF: Deficiente, DUD: Dudoso, PER: Pérdida, SCAL: Sin Calificación

Detalle de la deuda de Otros Créditos

Entidad	Deuda Anterior			Deuda a SET 2022				Disc.
	MAR 2022	JUN 2022	AGO 2022	Fecha Inf.	Calif. (2)	Monto	Días Venc.	

TOTAL

(2) NOR: Normal, CPP: Con Problemas Potenciales, DEF: Deficiente, DUD: Dudoso, PER: Pérdida, SCAL: Sin Calificación

Detalle de vencidos

# Doc	Fuente - Acreedor	Monto *	Días Venc.
	Documentos Impagos	42,94	1,735
1	ENTEL PERU S.A.	42,94	1,735

Utilización de Líneas de Crédito

Instituciones	**	Línea Aprobada	Línea No Utilizada	Línea Utilizada	% L. Utl.
TOTAL					0%

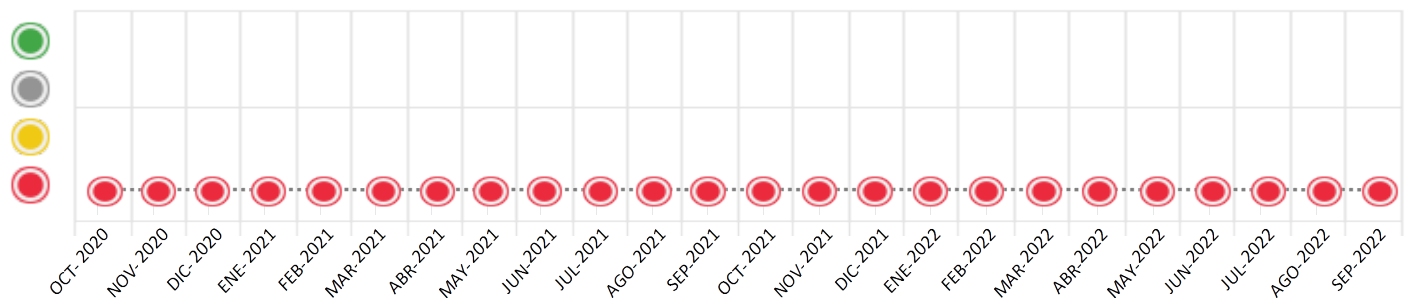
**Tipo de Crédito

Otros documentos de identificación relacionados al RUC 10167969009

Fecha Proceso	Tipo Doc.	N. Doc.	Nombre o Raz. Social	Nota	Deuda Total *	Var.	Actual	Previo	12m
22/09/2022	DNI	16796900	ALTAMIRANO MONTENEGRO NORA ENITH	4.000	9.479,63				

Montos expresados en unidades de soles*

Semáforos de los últimos 24 meses



Detalle de la deuda SBS/Microfinanzas

Entidad	Deuda Anterior			Deuda a SET 2022				Rect. (1)	Disc.
	MAR 2022	JUN 2022	AGO 2022	Fecha Inf.	Calif. (2)	Monto *	Días Venc.		
INTERBANK	9.479,63	9.479,63	9.479,63	31/08/2022	PER	12.422,95	971		
TOTAL	9.479,63	9.479,63	9.479,63			12.422,95			

(1) Ver detalle en el cuadro de Rectificaciones SBS

(2) NOR: Normal, CPP: Con Problemas Potenciales, DEF: Deficiente, DUD: Dudoso, PER: Pérdida, SCAL: Sin Calificación

Detalle de la deuda de Otros Créditos

Entidad	Deuda Anterior			Deuda a SET 2022				Disc.
	MAR 2022	JUN 2022	AGO 2022	Fecha Inf.	Calif. (2)	Monto	Días Venc.	
TOTAL								

(2) NOR: Normal, CPP: Con Problemas Potenciales, DEF: Deficiente, DUD: Dudoso, PER: Pérdida, SCAL: Sin Calificación

Detalle de vencidos

# Doc	Fuente - Acreedor	Monto *	Días Venc.

Utilización de Líneas de Crédito

Instituciones	**	Línea Aprobada	Línea No Utilizada	Línea Utilizada	% L. Uti.
TOTAL					0%

**Tipo de Crédito

Principales Acreedores

Montos expresados en unidades de soles*

Resumen de Deudas

Descripción de la Deuda	Monto *	Días
Deuda total SBS al 31/08/2022		
% Calificación normal		
Peor Calificación (2)		
Otros Créditos	0,00	****
Deuda vencida		
Documentos Impagos	42,94	1,735
Total deuda vencida	42,94	

Detalle de Riesgos SBS/Microfinanzas

Concepto	Saldo *
Deuda Directa	0,00
Deuda Indirecta	0,00
Deuda Castigada	0,00
Deuda Total SBS/MicroFinanzas	0,00
Línea Tarj.Cred. No utilizada	0,00
Total Riesgo SBS/MicroFinanzas	0,00

Detalle de deuda Otros Créditos

Empresa	Calif. (2)	Saldo *	% Ven.	Días Venc.	Disc.
Deuda Total Otros Créditos		0,00	0		

Detalle de vencidos

# Doc	Fuente - Acreedor	Monto *	Días Venc.
	Documentos Impagos	42,94	1,735

1 ENTEL PERU S.A.

42,94

1,735

Detalle Variación

Montos expresados en unidades de soles*

Resumen de la variación

Descripción de la deuda	29/08/2022	23/09/2022	Variación
Score	4.000	4.000	0.000
Nro. Entidades SBS/Microf.		0	0
Riesgo Total SBS/Microf. *	0,00	0,00	
Deuda Directa	0,00	0,00	0,00
Deuda Indirecta	0,00	0,00	0,00
Deuda Castigada	0,00	0,00	0,00

Variación del Riesgo Total SBS/Microf. *	Antes	23/09/2022	Variación
Último Mes	0,00	0,00	0,00
Último Trimestre	0,00	0,00	0,00
Último Semestre	0,00	0,00	0,00
Último Año	0,00	0,00	0,00

Calificación SBS/Microf.	29/08/2022	23/09/2022	Variación
% NOR (Normal)	0.00	0.00	0.00
% CPP (Con Problemas Potenciales)	0.00	0.00	0.00
% DEF (Deficiente)	0.00	0.00	0.00
% DUD (Dudoso)	0.00	0.00	0.00
% PER (Pérdida)	0.00	0.00	0.00

Deuda vencida *	29/08/2022	23/09/2022	Variación
Total deuda vencida	0,00	0,00	0,00
Deuda por Otros Créditos *	29/08/2022	23/09/2022	Variación
Total deuda otros créditos	0,00	0,00	0,00

Detalle de la variación

Fuente - Acreedor *	29/08/2022	23/09/2022	Variación
---------------------	------------	------------	-----------

Posición Histórica

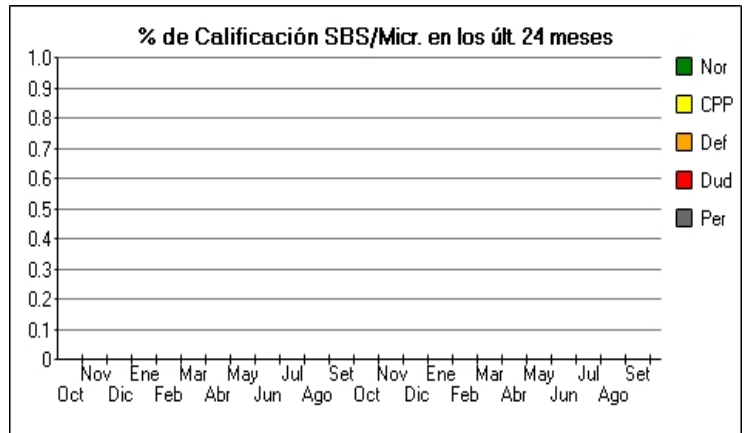
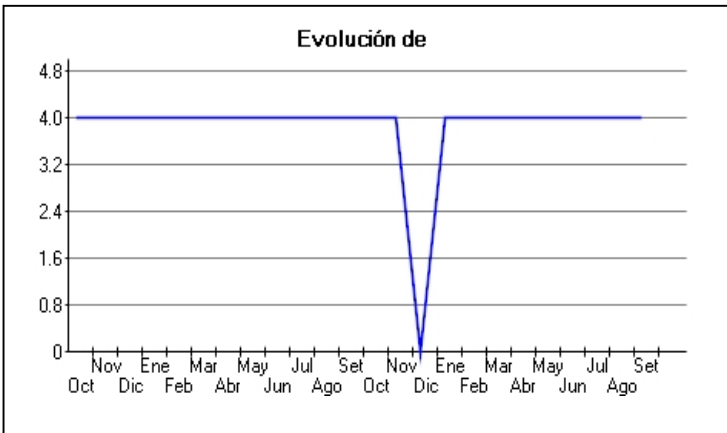
Montos expresados en unidades de soles*

Fecha de Proceso	Sema. Actual	Sem. Riesgo	Var.	Superintendencia de Banca y Seguros (SBS/Microfinan.)				Otros Créditos	Otros Vencidos *				Clas. Cerr./Anu.		Otros Repor. Negati.	
				# Enti.	Deuda Total *	% Cali. normal	Peor Califi.(2)		Deuda Vencida *	Protestos	Docs. Impagos	Deuda Tributaria	Deuda Laboral	Cta. Cte.		Tar. Créd.
23/09/2022	●	4.000	☰	0	0,00	0.00		0,00	0,00	0,00	42,94	0,00	0,00	0	0	0
29/08/2022	●	4.000	☰	0	0,00	0.00		0,00	0,00	0,00	42,94	0,00	0,00	0	0	0
17/08/2022	●	4.000	☰	0	0,00	0.00		0,00	0,00	0,00	42,94	0,00	0,00	0	0	0
31/07/2022	●	4.000	☰	0	0,00	0.00		0,00	0,00	0,00	42,94	0,00	0,00	0	0	0
13/06/2022	●	4.000	☰	0	0,00	0.00		0,00	0,00	0,00	42,94	0,00	0,00	0	0	0
18/05/2022	●	4.000	☰	0	0,00	0.00		0,00	0,00	0,00	42,94	0,00	0,00	0	0	0
09/05/2022	●	4.000	▲	0	0,00	0.00		0,00	0,00	0,00	42,94	0,00	0,00	0	0	0
30/04/2022	●	4.000	☰	0	0,00	0.00		0,00	0,00	0,00	42,94	3.414,00	0,00	0	0	0

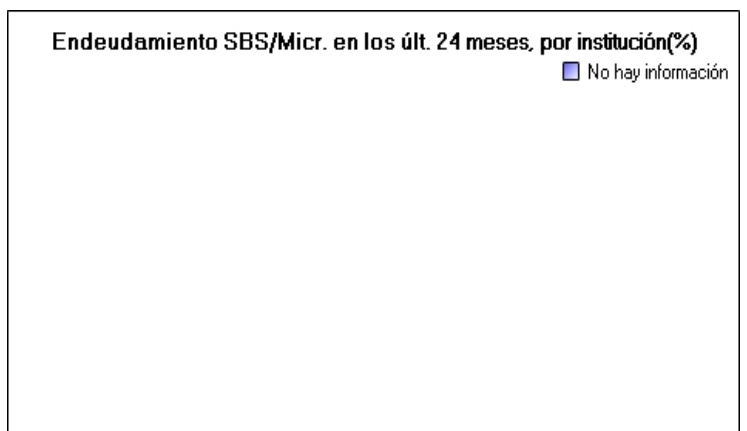
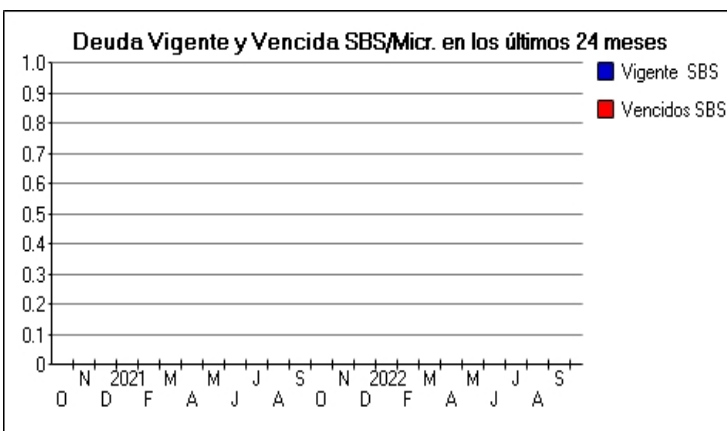
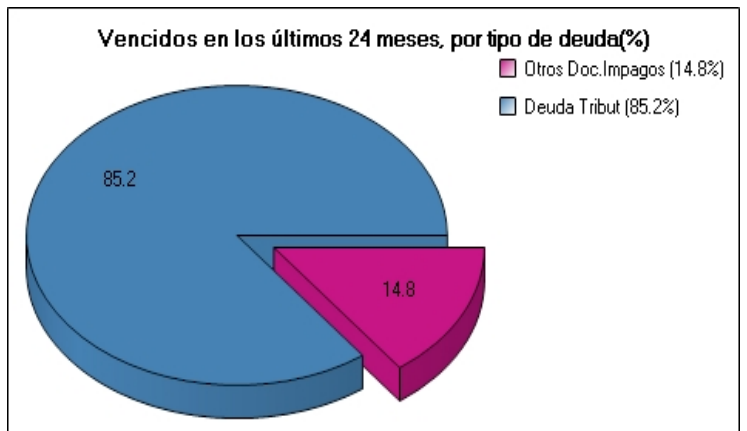
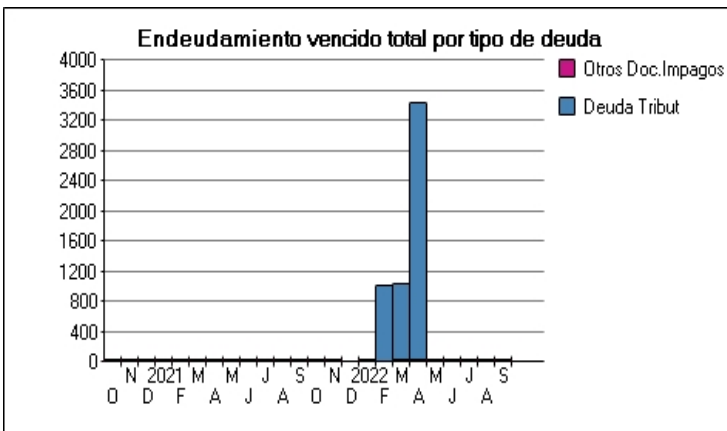
26/04/202	●	4.000	▼	0	0,00	0,00	0,00	0,00	0,00	42,94	3.408,00	0,00	0	0	0
23/04/202	●	4.000	■	0	0,00	0,00	0,00	0,00	0,00	42,94	1.018,00	0,00	0	0	0
04/04/202	●	4.000	■	0	0,00	0,00	0,00	0,00	0,00	42,94	1.018,00	0,00	0	0	0
28/03/202	●	4.000	■	0	0,00	0,00	0,00	0,00	0,00	42,94	1.016,00	0,00	0	0	0
21/03/202	●	4.000	■	0	0,00	0,00	0,00	0,00	0,00	42,94	1.015,00	0,00	0	0	0
18/03/202	●	4.000	■	0	0,00	0,00	0,00	0,00	0,00	42,94	1.013,00	0,00	0	0	0
17/03/202	●	4.000	■	0	0,00	0,00	0,00	0,00	0,00	0,00	1.013,00	0,00	0	0	0
08/03/202	●	4.000	■	0	0,00	0,00	0,00	0,00	0,00	0,00	1.012,00	0,00	0	0	0
28/02/202	●	4.000	■	0	0,00	0,00	0,00	0,00	0,00	0,00	1.009,00	0,00	0	0	0
21/02/202	●	4.000	■	0	0,00	0,00	0,00	0,00	0,00	0,00	1.007,00	0,00	0	0	0
15/02/202	●	4.000	■	0	0,00	0,00	0,00	0,00	0,00	0,00	1.005,00	0,00	0	0	0
14/02/202	●	4.000	▼	0	0,00	0,00	0,00	0,00	0,00	42,94	1.005,00	0,00	0	0	0
12/01/202	●	4.000	▼	0	0,00	0,00	0,00	0,00	0,00	42,94	0,00	0,00	0	0	0
07/12/202	●	0.000	▲	0	0,00	0,00	0,00	0,00	0,00	0,00	0,00	0,00	0	0	0
30/11/202	●	4.000	■	0	0,00	0,00	0,00	0,00	0,00	42,94	0,00	0,00	0	0	0
15/10/202	●	4.000	■	0	0,00	0,00	0,00	0,00	0,00	42,94	0,00	0,00	0	0	0
03/09/202	●	4.000	■	0	0,00	0,00	0,00	0,00	0,00	42,94	0,00	0,00	0	0	0
10/08/202	●	4.000	■	0	0,00	0,00	0,00	0,00	0,00	42,94	0,00	0,00	0	0	0
31/07/202	●	4.000	■	0	0,00	0,00	0,00	0,00	0,00	42,94	0,00	0,00	0	0	0
17/06/202	●	4.000	■	0	0,00	0,00	0,00	0,00	0,00	42,94	0,00	0,00	0	0	0
31/05/202	●	4.000	■	0	0,00	0,00	0,00	0,00	0,00	42,94	0,00	0,00	0	0	0
06/04/202	●	4.000	■	0	0,00	0,00	0,00	0,00	0,00	42,94	0,00	0,00	0	0	0
19/03/202	●	4.000	■	0	0,00	0,00	0,00	0,00	0,00	42,94	0,00	0,00	0	0	0
09/02/202	●	4.000	■	0	0,00	0,00	0,00	0,00	0,00	42,94	0,00	0,00	0	0	0
11/01/202	●	4.000	■	0	0,00	0,00	0,00	0,00	0,00	42,94	0,00	0,00	0	0	0
31/12/202	●	4.000	■	0	0,00	0,00	0,00	0,00	0,00	42,94	0,00	0,00	0	0	0
30/11/202	●	4.000	■	0	0,00	0,00	0,00	0,00	0,00	42,94	0,00	0,00	0	0	0
31/10/202	●	4.000	■	0	0,00	0,00	0,00	0,00	0,00	42,94	0,00	0,00	0	0	0

Gráficos

Montos expresados en unidades de soles*



NOR: Normal, CPP: Con Problemas Potenciales, DEF: Deficiente, DUD: Dudoso, PER: Pérdida, SCAL: Sin Calificación



Reporte de Vencidos

Montos expresados en unidades de soles*

Fuente - Acreedor	JUN 2022			JUL 2022			AGO 2022			SET 2022		
	# Docs.	Monto *	Dias V.	# Docs.	Monto *	Dias V.	# Docs.	Monto *	Dias V.	# Docs.	Monto *	Dias V.
Documentos Impagos												
ENTEL PERU S.A.	1	42,94	165	1	42,94	168	1	42,94	171	1	42,94	173
Total	1	42,94	165	1	42,94	168	1	42,94	171	1	42,94	173
Deuda Tributaria												
SUPERINTENDENCIA NACIONAL DE ADMINISTRACION		0,00			0,00			0,00			0,00	
Total	0			0			0			0		

Montos expresados en unidades de soles*

Fuente - Acreedor	FEB 2022			MAR 2022			ABR 2022			MAY 2022		
	# Docs.	Monto *	Dias V.	# Docs.	Monto *	Dias V.	# Docs.	Monto *	Dias V.	# Docs.	Monto *	Dias V.
Documentos Impagos												
ENTEL PERU S.A.		0,00	0	1	42,94	155	1	42,94	158	1	42,94	162
Total	0			1	42,94	155	1	42,94	158	1	42,94	162
Deuda Tributaria												
SUPERINTENDENCIA NACIONAL DE ADMINISTRACION	5	1.009,00	140	5	1.016,00	143	6	3.414,00	146		0,00	0
Total	5	1.009,00	140	5	1.016,00	143	6	3.414,00	146	0		

Montos expresados en unidades de soles*

Fuente - Acreedor	OCT 2021			NOV 2021			DIC 2021			ENE 2022		
	# Docs.	Monto *	Dias V.	# Docs.	Monto *	Dias V.	# Docs.	Monto *	Dias V.	# Docs.	Monto *	Dias V.
Documentos Impagos												
ENTEL PERU S.A.	1	42,94	140	1	42,94	143	1	0,00	0	1	42,94	150
Total	1	42,94	140	1	42,94	143	1			1	42,94	150
Deuda Tributaria												
SUPERINTENDENCIA NACIONAL DE ADMINISTRACION		0,00			0,00			0,00			0,00	
Total	0			0			0			0		

Reporte SBS/Microfinanzas

Montos expresados en unidades de soles*

Última fecha reportada por la SBS : 31/08/2022

ÚLTIMOS 6 MESES		ABR 2022 (SBS: MAR 2022)	MAY 2022 (SBS: ABR 2022)	JUN 2022 (SBS: MAY 2022)	JUL 2022 (SBS: JUN 2022)	AGO 2022 (SBS: JUL 2022)	SET 2022 (SBS: AGO 2022)
% Porcentaje de Calificación	NOR (Normal)	0.00	0.00	0.00	0.00	0.00	0.00
	CPP (Con Problemas Pote.)	0.00	0.00	0.00	0.00	0.00	0.00
	DEF (Deficiente)	0.00	0.00	0.00	0.00	0.00	0.00
	DUD (Dudoso)	0.00	0.00	0.00	0.00	0.00	0.00
	PER (Pérdida)	0.00	0.00	0.00	0.00	0.00	0.00

Institución	ABR 2022 (SBS: MAR 2022)		MAY 2022 (SBS: ABR 2022)		JUN 2022 (SBS: MAY 2022)		JUL 2022 (SBS: JUN 2022)		AGO 2022 (SBS: JUL 2022)		SET 2022 (SBS: AGO 2022)	
	Monto *	Dias V.	Monto *	Dias V.	Monto *	Dias V.	Monto *	Dias V.	Monto *	Dias V.	Monto *	Dias V.

Montos expresados en unidades de soles*

Última fecha reportada por la SBS : 31/08/2022

6 MESES ANTERIORES		OCT 2021 (SBS: SET 2021)	NOV 2021 (SBS: OCT 2021)	DIC 2021 (SBS: NOV 2021)	ENE 2022 (SBS: DIC 2021)	FEB 2022 (SBS: ENE 2022)	MAR 2022 (SBS: FEB 2022)
% Porcentaje de Calificación	NOR (Normal)	0.00	0.00	0.00	0.00	0.00	0.00
	CPP (Con Problemas Pote.)	0.00	0.00	0.00	0.00	0.00	0.00
	DEF (Deficiente)	0.00	0.00	0.00	0.00	0.00	0.00
	DUD (Dudoso)	0.00	0.00	0.00	0.00	0.00	0.00
	PER (Pérdida)	0.00	0.00	0.00	0.00	0.00	0.00

Institución	OCT 2021 (SBS: SET 2021)		NOV 2021 (SBS: OCT 2021)		DIC 2021 (SBS: NOV 2021)		ENE 2022 (SBS: DIC 2021)		FEB 2022 (SBS: ENE 2022)		MAR 2022 (SBS: FEB 2022)	
	Monto *	Dias V.	Monto *	Dias V.	Monto *	Dias V.	Monto *	Dias V.	Monto *	Dias V.	Monto *	Dias V.

Reporte SBS/Microfinanzas por entidades

Rectificaciones SBS

Entidad	Periodo SBS	Cuenta	Concepto Rectificación	Dice	Debe Decir
---------	-------------	--------	------------------------	------	------------

Aval/Codeudor

Montos expresados en unidades de soles*

Es Avalista de:

Información reportada por la SBS al 31/08/2022

Tipo Doc	Nro Documento	Nombre/Razón Social	Act	Pre	12m
----------	---------------	---------------------	-----	-----	-----

Montos expresados en unidades de soles*

Quiénes lo Avalan:

Información reportada por la SBS al 31/08/2022

Tipo Doc	Nro Documento	Nombre/Razón Social	Act	Pre	12m
----------	---------------	---------------------	-----	-----	-----

Montos expresados en unidades de soles*

Es Avalista de:

Información Reportada por Entidades de Microfinanzas / Otros Créditos

Tipo Doc	Nro Documento	Nombre/Razón Social	Act	Pre	12m
----------	---------------	---------------------	-----	-----	-----

Montos expresados en unidades de soles*

Quiénes lo Avalan:

Información Reportada por Entidades de Microfinanzas / Otros Créditos

Tipo Doc	Nro Documento	Nombre/Razón Social	Act	Pre	12m
----------	---------------	---------------------	-----	-----	-----

Documentos Protestados como Deudor/Aceptante

Montos expresados en unidades*

Reportado por la Cámara de Comercio de Lima (CCL)

Documentos Protestados sin Regularizar

# Doc	Monto (S/) *	Max Días Venc.
Total:	0	0,00

Tipo de Cambio 3.981

Nro. Secuencia	Tip. Reg. **	Acreedor/Girador	Tipo Doc.	Moneda	Monto *	Monto * (S/)	Boletín	F. Protesto	F. Venc.	Días Venc.
----------------	--------------	------------------	-----------	--------	---------	--------------	---------	-------------	----------	------------

**PR: Protestos, CJ: Cobranza Judicial, MO: Moras, PP: Procesos Penales

Montos expresados en unidades*

Reportado por la Cámara de Comercio de Lima (CCL)

Documentos Protestados Regularizados

# Doc	Monto (S/) *
Total:	0

Nro. Secuencia	Tip. Reg. **	Acreedor/Girador	Tipo Doc.	Moneda	Monto *	Monto * (S/)	Boletín	F. Protesto	F. Venc.	F. Reg
----------------	--------------	------------------	-----------	--------	---------	--------------	---------	-------------	----------	--------

**PR: Protestos, CJ: Cobranza Judicial, MO: Moras, PP: Procesos Penales

Detalle de Vencidos

Documentos Impagos

Montos expresados en unidades*

	# Doc	Monto (S/) *	Max Días Venc.
Total:	1	42,94	1,735

Se muestran los 10 primeros documentos ordenados por Fecha de Vencimiento, del más reciente al más antiguo

Tipo de Cambio 3.981

Nombre del Acreedor de la Obligación	Tipo Comprobante/ Concepto	Nro Comprobante	Condición Deuda	Moneda	Monto *	Monto * (S/)	F. Venc.
ENTEL PERU S.A.	Factura	1.15257574	MOROSIDAD	S/.	42,94	42,94	23/12/2017

Comercio Exterior

Montos expresados en unidades de dólares

Muestra información reportada por la SUNAT desde el 07/02/2011

Resumen por Ejercicio

Ejercicio	Actividad	Número de Operaciones	Importe USD *	N° Países	3 países con mayor número de operaciones

Resumen por Meses

Actividad	Ejercicio	Mes	Número de Operaciones	Importe USD *	N° Países	3 países con mayor número de operaciones

PUBLICACIÓN DIARIO "EL PERUANO"

Reporte Otros Créditos

Institución	ABR 2022		MAY 2022		JUN 2022		JUL 2022		AGO 2022		SET 2022	
	Monto *	Días V.	Monto *	Días V.	Monto *	Días V.	Monto *	Días V.	Monto *	Días V.	Monto *	Días V.

Institución	OCT 2021		NOV 2021		DIC 2021		ENE 2022		FEB 2022		MAR 2022	
	Monto *	Días V.	Monto *	Días V.	Monto *	Días V.	Monto *	Días V.	Monto *	Días V.	Monto *	Días V.

Reporte Otros Créditos por entidades

Sin Información