



Reporte de Deudas

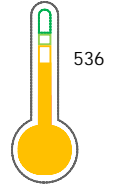
El reporte contiene solo los títulos seleccionados

- Información General
- Consulta Rápida
- Principales Acreedores
- Detalle Variación
- Posición Histórica
- Gráficos
- Rep. Vencidos
- Rep. SBS/Microf.
- SBS/Microf. Entidades
- Rectificaciones SBS
- Avalados/Avalistas
- Hechos de Importancia
- Documentos CCL
- Detalle de Vencidos
- Comercio Exterior
- Otros Créditos
- Otros Créd. Entidades
- Otros Rep. Negativos

RUC 20269985900 - ENEL DISTRIBUCION PERU S.A.A.

Fecha Proceso	Tipo Doc.	N. Doc.	Nota	Deuda Total *	Var.	Actual	Previo	12m
21/02/2024	RUC	20269985900	0.000	1.107.925.875,78		●	●	●

Score Sentinel



Puntaje Medio

* La persona consultada cuenta con los siguientes créditos e indicadores.

- Línea de Crédito
- Buen Contribuyente SUNAT

Sentinel Sabio

Bancarizado: SI

Recomendación de Sentinel Sabio

Evaluación Crediticia



APROBAR
Producto Genérico

Detalle:

- Cumple con todas las reglas de evaluación

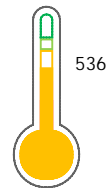
Cuota Estimada Mensual

S/ 48918810,



Score Sentinel

Nivel de Riesgo



Puntaje Medio

Recomendación:

Estadísticamente, en este nivel de score, 26 de 100 empresas podrían caer en incumplimiento en los próximos 12

Información General

Datos Principales

24/01/2024: Última actualización de información reportada por SUNAT

Razón Social:	ENEL DISTRIBUCION PERU S.A.A.		
Nombre Comercial:	ENEL DISTRIBUCION PERU S.A.A		
Tipo de Contribuyente:	SOCIEDAD ANONIMA ABIERTA		
Estado de Contribuyente:	ACTIVO	Condición del Contribuyente:	HABIDO
Inicio de Actividades:	01/08/1995		
Tamaño contribuyente:	PRINCIPAL	Dependencia:	I.PRICO NACIONAL
Actividad Económica Principal	GENERACION Y DIST. ENERGIA ELECTRICA.		
Actividad Económica Secundaria 1	VTA. MIN. OTROS PRODUCTOS EN	Actividad Económica Secundaria 2	-
Fecha Inscripción RRPP:	17/07/1995	Número de Partida Registral:	-
Folio:	-	Asiento:	1

Agente de retención

Direcciones Registradas

Dirección	Fuente
PASEO DEL BOSQUE NRO 500 URBANIZACION CHACARILLA DEL ESTANQUE SAN BORJA - LIMA - LIMA	SUNAT - DOMICILIO FISCAL
AVENIDA SAENZ PEÑA NRO. 1018 BELLAVISTA - CALLAO - CALLAO	SUNAT - AGENCIA
AVENIDA ANTONIO JOSE DE SUCRE NRO. 667 PUEBLO LIBRE - LIMA - LIMA (N. 699)	SUNAT - AGENCIA
AVENIDA PERU NRO. 3047 SAN MARTIN DE PORRES - LIMA - LIMA	SUNAT - AGENCIA
AVENIDA JULIO C.TELLO KM. 50 ANCON - LIMA - LIMA	SUNAT - AGENCIA
AVENIDA TUPAC AMARU NRO. 1362 COMAS - LIMA - LIMA	SUNAT - AGENCIA
MZA. C-14 LTE. 01 URBANIZACION EX-ZONA COMERCIAL E INDUS VENTANILLA - CALLAO - CALLAO	SUNAT - AGENCIA
AVENIDA ALFREDO MENDIOLA NRO. 7081 APV. SAN MIGUEL LOS OLIVOS - LIMA - LIMA	SUNAT - SUCURSAL
JIRON RUFINO TORRICO NRO. 160 LIMA - LIMA - LIMA (NRO: 160 - 170)	SUNAT - AGENCIA
AVENIDA PROCERES DE LA INDEPENDEN NRO. 1885 URBANIZACION SAN HILARION SAN JUAN DE LURIGANCHO - LIMA - LIMA	SUNAT - AGENCIA
AVENIDA ALFREDO MENDIOLA NRO. 3529 LOS OLIVOS - LIMA - LIMA	SUNAT - AGENCIA
PASAJE EUSEBIO ARRONIZ NRO. 249 HUACHO - HUAURA - LIMA	SUNAT - SUCURSAL
AVENIDA DEL SOLAR NRO. 201 HUARAL - HUARAL - LIMA	SUNAT - SUCURSAL
JIRON ALFONSO UGARTE NRO. 280 BARRANCA - BARRANCA - LIMA	SUNAT - AGENCIA
AVENIDA PANAMERICANA NORTE NRO. 1090 SUPE - BARRANCA - LIMA	SUNAT - SUCURSAL
MZA. C LTE. 16 URBANIZACION SANTO DOMINGO PUENTE PIEDRA - LIMA - LIMA (--)	SUNAT - AGENCIA
AVENIDA PROC DE LA INDEPENDENCIA NRO. B INT. 7 SAN JUAN DE LURIGANCHO - LIMA - LIMA	SUNAT - AGENCIA
PAB. 4 CALLE 2 NRO. 265 MINKA CALLAO - CALLAO - CALLAO (AV. ARGENTINA 3093-3257)	SUNAT - AGENCIA
AVENIDA A MENDIOLA NRO. 3698 DTO. 27 INDEPENDENCIA - LIMA - LIMA	SUNAT - AGENCIA
JIRON CESAR LOPEZ ROJAS NRO. 155 SAN MIGUEL - LIMA - LIMA (ENTRE LAS CDRAS. 25 Y 26 AV. LA MARINA)	SUNAT - L. COMERCIAL



AVENIDA NESTOR GAMBETA KM. 3.6 URBANIZACION SAN AGUSTIN CALLAO - CALLAO - CALLAO	SUNAT - DEPOSITO
AVENIDA ARGENTINA NRO. 2225 ZONA INDUSTRIAL IND. CHALACA CALLAO - CALLAO - CALLAO	SUNAT - DEPOSITO
AVENIDA ARGENTINA NRO. 38 ZONA INDUSTRIAL INDUSTRIAL CALLAO - CALLAO - CALLAO	SUNAT - S.PRODUCTIVA
AVENIDA ALFREDO MENDIOLA NRO. 3698 INT. 146 INDEPENDENCIA - LIMA - LIMA	SUNAT - AGENCIA
AVENIDA ARGENTINA NRO. 2100 LIMA - LIMA - LIMA	SUNAT - DEPOSITO
AVENIDA MRCAL. OSCAR R. BENAVIDES NRO. 1566 URBANIZACION ZONA INDUSTRIAL LIMA - LIMA - LIMA	SUNAT - DEPOSITO
CALLE COLON NRO. 601 HUACHO - HUAURA - LIMA (C.C. PLAZA DEL SOL TDA.110-112-114-116)	SUNAT - L. COMERCIAL
CARRETERA PANAMERICANA SUR KM. 38 PUNTA HERMOSA - LIMA - LIMA (FRENTE AL GRIFO PECSA)	SUNAT - DEPOSITO
AVENIDA ARGENTINA NRO. 2085 CALLAO - CALLAO - CALLAO	SUNAT - DEPOSITO
CALLE PIEDRA LIZA MZA. M LTE. B FUNDO LA TABOADA CALLAO - CALLAO - CALLAO (ALT.KM.55 AV.NESTOR GAMBETA)	SUNAT - DEPOSITO
MZA. K LTE. 138 URBANIZACION LEONCIO PRADO OESTE PUENTE PIEDRA - LIMA - LIMA (ALTURA DEL PARADERO FUNDICIÓN)	SUNAT - DEPOSITO
MZA. C LTE. 10 FUNDO TAMBO INGA PUENTE PIEDRA - LIMA - LIMA (ALT. DEL KM 28.5 DE LA PANAM NORTE)	SUNAT - DEPOSITO
LTE. 27 URBANIZACION HABILITACION URBANA LAS P LURIN - LIMA - LIMA (HABILITACION URB.LAS PRADERAS DE LURIN)	SUNAT - DEPOSITO
LTE. 17 URBANIZACION LAS DALMACIAS PUENTE PIEDRA - LIMA - LIMA (LOTE 17, 18 Y 19 - ZAPALLAL)	SUNAT - DEPOSITO
LTE. 17 URBANIZACION LAS DALMACIAS PUENTE PIEDRA - LIMA - LIMA (LOTE 17, 18 Y 19 - ZAPALLAL)	SUNAT - DEPOSITO
AVENIDA PACHACUTEC MZA. G1 LTE. 5-2 ZONA INDUSTRIAL PARQUE INDUSTRIAL DE VILL VILLA EL SALVADOR - LIMA - LIMA (FRENTE AL COLEGIO MARIA MILAGROSA)	SUNAT - DEPOSITO
AVENIDA AV. NESTOR GAMBETTA KM. 8 OTR. PARCELA A VENTANILLA - CALLAO - CALLAO (CARRETERA A VENTANILLA)	SUNAT - DEPOSITO
KM. 29 LTE. 9 OTR. CARRETERA PANAMERICANA SU LURIN - LIMA - LIMA (FRENTE A TUBISA)	SUNAT - DEPOSITO
AVENIDA LOS ANGELES NRO. 602 OTR. NO APLICA COMAS - LIMA - LIMA (TIENDA BS 153, SÓTANO 1)	SUNAT - L. COMERCIAL

Representantes Legales

Nro Documento	Nombre de Representante	Act Pre 12m			Fecha desde que ocupa Cargo	Cargo
		Act	Pre	12m		
005312653	CATALDO MONICA				01/12/2021	GERENTE GENERAL
06924097	ATOCHÉ PALOMINO JUAN				24/08/2020	APODERADO
07886790	OTERO MASIAS EDGAR GERMAN				03/08/2010	APODERADO
09347971	DELFIN TEMOCHE JUAN ENRIQUE				06/10/2022	APODERADO
09934264	GARCIA SOTOMAYOR MIGUEL FRANCISCO				06/10/2022	APODERADO
10078370	TELLES REYNA WILLIAM ADRIAN				01/09/2020	APODERADO
21815179	MATIAS TASAYCO JAVIER ERWIN				19/06/2017	APODERADO
21861134	OLIVA ALVARADO JESSICA MARIA				19/08/2021	APODERADO
29671870	LOZADA POZO GUILLERMO MARTIN				19/06/2017	APODERADO
32109174	TINOCO HERRERA HECTOR MARCELO				02/02/2016	APODERADO
41366425	ROBLES ALVARADO FIORELLA BLANCA				06/10/2022	APODERADO

Empresas Relacionadas a:

ATOCHÉ PALOMINO JUAN

Ruc	Razón Social	Semáforos			Fecha desde que ocupa Cargo	Cargo	Estado
		Act	Pre	12m			
20270508163	ENEL GENERACION PIURA S.A.				21/08/2020	APODERADO	ACTIVO
20330791412	ENEL GENERACION PERU S.A.A.				21/08/2020	APODERADO	ACTIVO



OTERO MASIAS EDGAR GERMAN

Ruc	Razón Social	Semáforos			Fecha desde que ocupa Cargo	Cargo	Estado
		Act	Pre	12m			
20270508163	ENEL GENERACION PIURA S.A.	●	●	●	19/07/2017	APODERADO	ACTIVO
20298669707	ENEL PERU S.A.C.	●	●	●	19/09/2018	APODERADO	ACTIVO
20330791412	ENEL GENERACION PERU S.A.A.	●	●	●	23/03/2016	APODERADO	ACTIVO
20518723040	CHINANGO S.A.C.	●	●	●	15/08/2017	APODERADO	ACTIVO
20566087457	ENERGETICA MONZON S.A.C.	●	●	●	14/11/2018	APODERADO	ACTIVO
20601268478	PROYECTOS Y SOLUCIONES RENOVABLES S.A.C.	●	●	●	04/07/2019	APODERADO	ACTIVO

TELLES REYNA WILLIAM ADRIAN

Ruc	Razón Social	Semáforos			Fecha desde que ocupa Cargo	Cargo	Estado
		Act	Pre	12m			
20270508163	ENEL GENERACION PIURA S.A.	●	●	●	22/08/2016	APODERADO	ACTIVO
20330791412	ENEL GENERACION PERU S.A.A.	●	●	●	21/08/2020	APODERADO	ACTIVO
20518723040	CHINANGO S.A.C.	●	●	●	07/12/2020	APODERADO	ACTIVO

LOZADA POZO GUILLERMO MARTIN

Ruc	Razón Social	Semáforos			Fecha desde que ocupa Cargo	Cargo	Estado
		Act	Pre	12m			
20270508163	ENEL GENERACION PIURA S.A.	●	●	●	21/06/2017	APODERADO	ACTIVO
20330791412	ENEL GENERACION PERU S.A.A.	●	●	●	23/05/2017	APODERADO	ACTIVO
20518723040	CHINANGO S.A.C.	●	●	●	26/03/2008	APODERADO	ACTIVO
20566087457	ENERGETICA MONZON S.A.C.	●	●	●	24/11/2017	APODERADO	ACTIVO

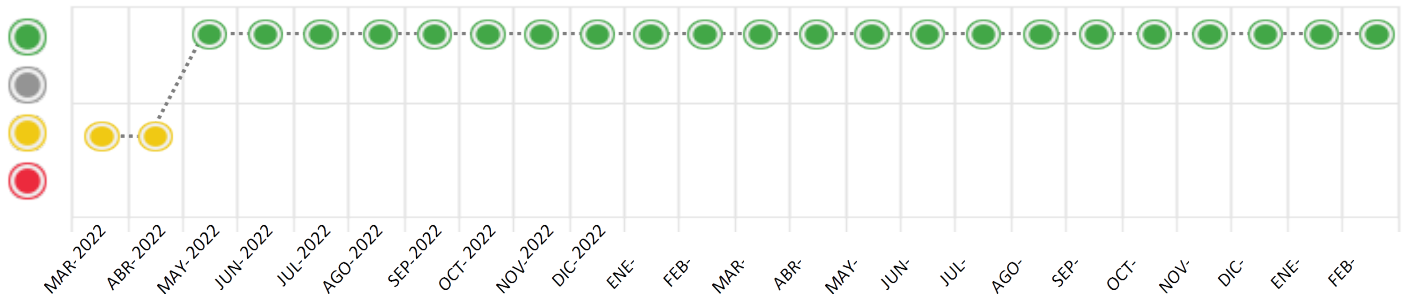
Consulta Rápida





Documento de identidad consultado

Fecha Proceso	Tipo Doc.	N. Doc.	Nombre o Raz. Social	Nota	Deuda Total *	Var.	Actual	Previo	12m
21/02/2024	RUC	20269985900	ENEL DISTRIBUCION PERU S.A.A.	0.000	1.107.925.875,78	■	●	●	●

Montos expresados en unidades de soles*






Semáforos de los últimos 24 meses



Semáforo	Descripción
	No registra información de deudas
	Mínimo Riesgo: Sin deudas vencidas
	Mediano Riesgo: Deudas con poco atraso*
	Alto Riesgo: Deudas con atraso significativo*

*Semáforo deuda menor: Deuda vencida menor S/ 100 personas naturales o menor S/ 500 personas jurídicas

Verde: $0 < \text{Sem.} < 0.001$
 Amarillo: $0.001 < \text{Sem.} < 2$
 Rojo: $2 < \text{Sem.} < 6$

Variación	Descripción
	Variación Negativa: La nueva información reportada ha incrementado tu riesgo crediticio
	Variación Positiva: La nueva información ha mejorado tu posición de riesgo
	Variación Porcentual Positiva: El monto total reportado por la SBS/Microfinanzas o número de instituciones financieras ha aumentado
	Variación Porcentual Negativa: El monto total reportado por la SBS/Microfinanzas o número de instituciones financieras ha disminuido
	Aproximadamente igual o igual

Detalle de la deuda SBS/Microfinanzas

Entidad	Deuda Anterior			Deuda a FEB 2024				Rect. (1)	Disc.
	AGO 2023	NOV 2023	ENE 2024	Fecha Inf.	Calif. (2)	Monto *	Días Venc.		
	610.335.962,88	610.357.379,59	410.345.367,61	31/01/2024	NOR	0			
	258.567.007,30	310.345.188,62	262.572.043,39	31/01/2024	NOR	0			
	210.000.000,00	210.000.000,00	210.000.000,00	31/01/2024	NOR	0			
	0,00	52.447.783,15	142.447.783,15	31/01/2024	NOR	0			
	30.458.616,71	487.784,87	346.424,61	31/01/2024	NOR	0			
TOTAL	1.109.361.586,	1.183.638.136,	1.025.711.618,			1.107.799.707,			

(1) Ver detalle en el cuadro de Rectificaciones SBS

(2) NOR: Normal, CPP: Con Problemas Potenciales, DEF: Deficiente, DUD: Dudoso, PER: Pérdida, SCAL: Sin Calificación

Detalle de la deuda de Otros Créditos

Entidad	Deuda Anterior			Deuda a FEB 2024				Disc.
	AGO 2023	NOV 2023	ENE 2024	Fecha Inf.	Calif. (2)	Monto	Días Venc.	
TOTAL								

(2) NOR: Normal, CPP: Con Problemas Potenciales, DEF: Deficiente, DUD: Dudoso, PER: Pérdida, SCAL: Sin Calificación

Detalle de vencidos

# Doc	Fuente - Acreedor	Monto *	Días Venc.
	Protestos Sin Regularizar	126.168,67	738,936
1	BANCO DE CREDITO DEL PERU	126.168,67	134

Utilización de Líneas de Crédito

Instituciones	**	Línea Aprobada	Línea No Utilizada	Línea Utilizada	% L. Uti.
SCOTIABANK	COR		25.300.000,00		
SCOTIABANK	PRE		65.463.399,68		
TOTAL			90.763.399,68		0%

**(COR): Cuenta Corriente, (PRE): Préstamos

Principales Acreedores

Montos expresados en unidades de soles*

Resumen de Deudas

Descripción de la Deuda	Monto *	Días
Deuda total SBS al 31/01/2024	1.107.799.707,11	
% Calificación normal	100,00	
Peor Calificación (2)	NOR	
Otros Créditos	0,00	****
Deuda vencida		
Protestos Sin Regularizar	126.168,67	134
Total deuda vencida	126.168,67	

Detalle de deuda SBS/Microfinanzas

Institución SBS	Calif. (2)	Saldo *	% Ven.	Días Venc.	Rect.(1)
BCP	NOR	470.354.213,64	0,00		
SCOTIABANK	NOR	285.622.609,94	0,00		

INTERBANK	NOR	210.000.000,00	0.00
BBVA	NOR	141.468.669,89	0.00
CITIBANK DEL PERU	NOR	354.213,64	0.00
Deuda Total SBS/MicroFinanzas		1.107.799.707,1	0

Detalle de Riesgos SBS/Microfinanzas

Concepto	Saldo *
Deuda Directa	1.095.536.660,32
Deuda Indirecta	12.263.046,79
Deuda Castigada	0,00
Deuda Total SBS/MicroFinanzas	1.107.799.707,11
Línea Tarj.Cred. No utilizada	0,00
Total Riesgo SBS/MicroFinanzas	1.107.799.707,11

Detalle de deuda Otros Créditos

Empresa	Calif. (2)	Saldo *	% Ven.	Días Venc.	Disc.
Deuda Total Otros Créditos		0,00	0		

Detalle de vencidos

# Doc	Fuente - Acreedor	Monto *	Días Venc.
	Protestos Sin Regularizar	126.168,67	738,936
1	BANCO DE CREDITO DEL PERU	126.168,67	134

Detalle Variación

Montos expresados en unidades de soles*

Resumen de la variación

Descripción de la deuda	19/01/2024	21/02/2024	Variación
Score	0.000	0.000	0.000
Nro. Entidades SBS/Microf.	5	5	0
Riesgo Total SBS/Microf. *	1.025.711.618,76	1.107.799.707,11	
Deuda Directa	1.010.018.193,81	1.095.536.660,32	85.518.466,51
Deuda Indirecta	15.693.424,95	12.263.046,79	-3.430.378,16
Deuda Castigada	0,00	0,00	0,00

Variación del Riesgo Total SBS/Microf. *	Antes	21/02/2024	Variación
Último Mes	1.025.711.618,76	1.107.799.707,11	82.088.088,35
Último Trimestre	1.183.638.136,23	1.107.799.707,11	-75.838.429,12
Último Semestre	1.109.361.586,89	1.107.799.707,11	-1.561.879,78
Último Año	831.956.736,42	1.107.799.707,11	275.842.970,69

Calificación SBS/Microf.	19/01/2024	21/02/2024	Variación
% NOR (Normal)	100.00	100.00	0.00
% CPP (Con Problemas Potenciales)	0.00	0.00	0.00
% DEF (Deficiente)	0.00	0.00	0.00



% DUD (Dudoso)	0.00	0.00	0.00
% PER (Pérdida)	0.00	0.00	0.00
Deuda vencida *	19/01/2024	21/02/2024	Variación
Total deuda vencida	0,00	0,00	0,00
Deuda por Otros Créditos *	19/01/2024	21/02/2024	Variación
Total deuda otros créditos	0,00	0,00	0,00

Detalle de la variación			
Fuente - Acreedor *	19/01/2024	21/02/2024	Variación

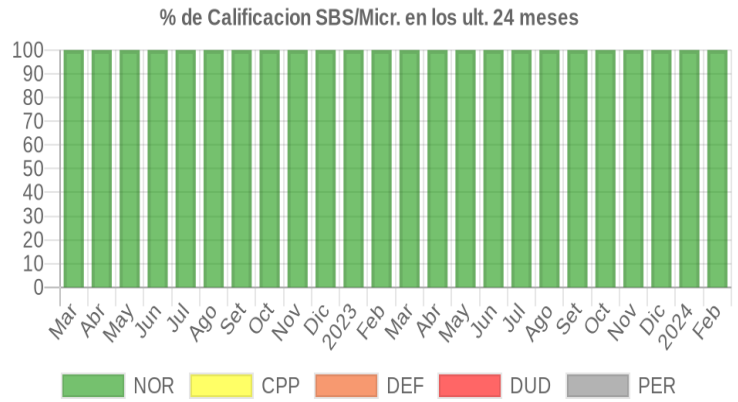
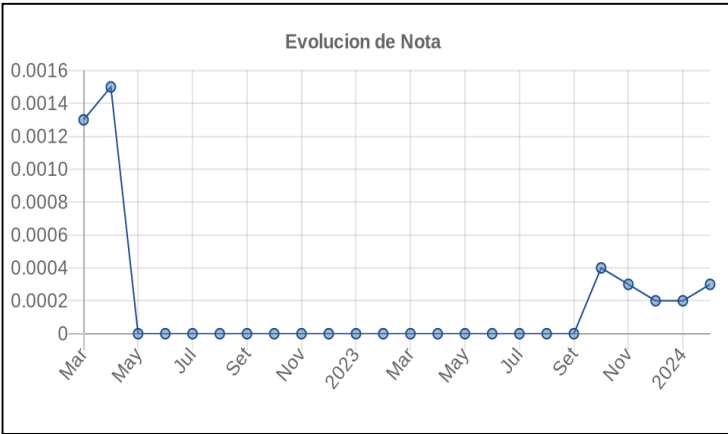
Posición Histórica

Montos expresados en unidades de soles*

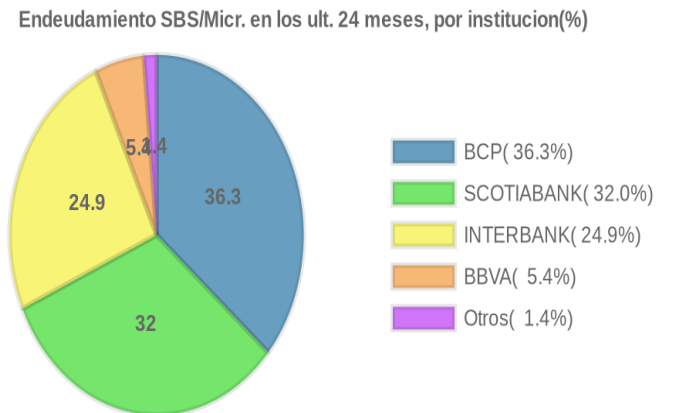
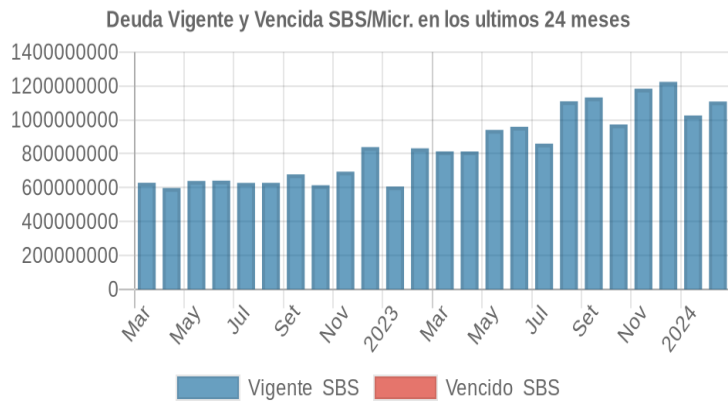
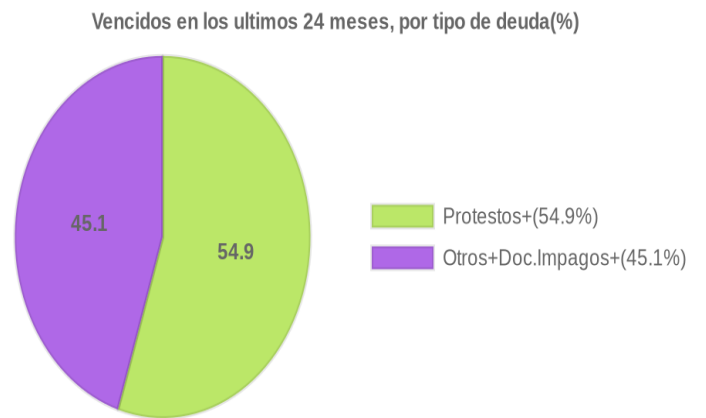
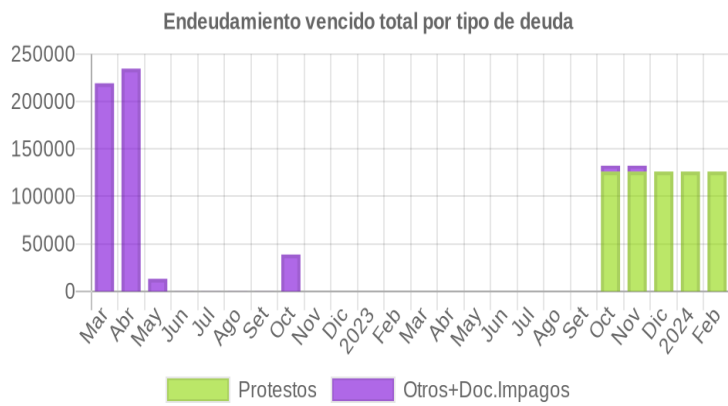
Fecha de Proceso	Sema. Actual	Sem. Riesgo	Var.	Superintendencia de Banca y Seguros (SBS/Microfinan.)				Otros Créditos	Otros Vencidos *				Ctas. Cerr./Anu.		Otros Repor. Negati.	
				# Enti.	Deuda Total *	% Cali. normal	Peor Califi.(2)		Deuda Vencida *	Protestos	Docs. Impagos	Deuda Tributaria	Deuda Laboral	Cta. Cte.		Tar. Créd.
21/02/2024	●	0.000	☰	5	1.107.799.707,11	100.00	NOR	0,00	0,00	126.168,67	0,00	0,00	0,00	0	0	0
19/01/2024	●	0.000	%	5	1.025.711.618,76	100.00	NOR	0,00	0,00	126.168,67	0,00	0,00	0,00	0	0	0
17/01/2024	●	0.000	☰	5	1.223.893.285,00	100.00	NOR	0,00	0,00	126.168,67	0,00	0,00	0,00	0	0	0
22/12/2023	●	0.000	☰	5	1.223.893.285,00	100.00	NOR	0,00	0,00	126.168,67	0,00	0,00	0,00	0	0	0
01/12/2023	●	0.000	☰	5	1.183.638.136,23	100.00	NOR	0,00	0,00	126.168,67	0,00	0,00	0,00	0	0	0
23/11/2023	●	0.000	%	5	1.183.638.136,23	100.00	NOR	0,00	0,00	126.168,67	6.160,63	0,00	0,00	0	0	0
30/10/2023	●	0.000	☰	6	972.464.004,27	100.00	NOR	0,00	0,00	126.168,67	6.160,63	0,00	0,00	0	0	0
24/10/2023	●	0.000	☰	6	972.464.004,27	100.00	NOR	0,00	0,00	126.168,67	0,00	0,00	0,00	0	0	0
23/10/2023	●	0.000	%	6	972.464.004,27	100.00	NOR	0,00	0,00	0,00	0,00	0,00	0,00	0	0	0
21/09/2023	●	0.000	%	6	1.131.934.019,73	100.00	NOR	0,00	0,00	0,00	0,00	0,00	0,00	0	0	0
24/08/2023	●	0.000	%	5	1.109.361.586,89	100.00	NOR	0,00	0,00	0,00	0,00	0,00	0,00	0	0	0
24/07/2023	●	0.000	%	4	859.400.882,85	100.00	NOR	0,00	0,00	0,00	0,00	0,00	0,00	0	0	0
22/06/2023	●	0.000	☰	5	959.144.728,39	100.00	NOR	0,00	0,00	0,00	0,00	0,00	0,00	0	0	0
22/05/2023	●	0.000	☰	5	940.323.297,13	100.00	NOR	0,00	0,00	0,00	0,00	0,00	0,00	0	0	0
24/04/2023	●	0.000	%	5	813.341.403,39	100.00	NOR	0,00	0,00	0,00	0,00	0,00	0,00	0	0	0
22/03/2023	●	0.000	%	6	813.550.682,23	100.00	NOR	0,00	0,00	0,00	0,00	0,00	0,00	0	0	0
21/02/2023	●	0.000	%	5	831.956.736,42	100.00	NOR	0,00	0,00	0,00	0,00	0,00	0,00	0	0	0
27/01/2023	●	0.000	☰	5	606.191.767,74	100.00	NOR	0,00	0,00	0,00	0,00	0,00	0,00	0	0	0
23/01/2023	●	0.000	%	5	606.191.767,74	100.00	NOR	0,00	0,00	0,00	0,00	0,00	0,00	0	0	0
22/12/2022	●	0.000	%	5	838.915.553,53	100.00	NOR	0,00	0,00	0,00	0,00	0,00	0,00	0	0	0
23/11/2022	●	0.000	☰	5	693.985.883,19	100.00	NOR	0,00	0,00	0,00	0,00	0,00	0,00	0	0	0
08/11/2022	●	0.000	☰	5	613.935.484,17	100.00	NOR	0,00	0,00	0,00	0,00	0,00	0,00	0	0	0
24/10/2022	●	0.000	☰	5	613.935.484,17	100.00	NOR	0,00	0,00	0,00	38.778,52	0,00	0,00	0	0	0
11/10/2022	●	0.000	☰	5	677.973.392,30	100.00	NOR	0,00	0,00	0,00	38.778,52	0,00	0,00	0	0	0
06/10/2022	●	0.000	☰	5	677.973.392,30	100.00	NOR	0,00	0,00	0,00	0,00	0,00	0,00	0	0	0
22/09/2022	●	0.000	☰	5	677.973.392,30	100.00	NOR	0,00	0,00	0,00	29,80	0,00	0,00	0	0	0
22/08/2022	●	0.000	☰	5	628.085.046,11	100.00	NOR	0,00	0,00	0,00	29,80	0,00	0,00	0	0	0
22/07/2022	●	0.000	☰	5	627.938.330,68	100.00	NOR	0,00	0,00	0,00	29,80	0,00	0,00	0	0	0
23/06/2022	●	0.000	☰	5	641.322.757,91	100.00	NOR	0,00	0,00	0,00	29,80	0,00	0,00	0	0	0
21/06/2022	●	0.000	☰	5	639.398.509,67	100.00	NOR	0,00	0,00	0,00	29,80	0,00	0,00	0	0	0
08/06/2022	●	0.000	☰	5	639.398.509,67	100.00	NOR	0,00	0,00	0,00	13.211,23	0,00	0,00	0	0	0
23/05/2022	●	0.000	☰	5	639.398.509,67	100.00	NOR	0,00	0,00	0,00	13.211,23	0,00	0,00	0	0	0
11/05/2022	●	0.000	▲	5	597.744.252,63	100.00	NOR	0,00	0,00	0,00	13.211,23	0,00	0,00	0	0	0
05/05/2022	●	0.001	☰	5	597.744.252,63	100.00	NOR	0,00	0,00	0,00	234.505,48	0,00	0,00	0	0	0
25/04/2022	●	0.001	☰	5	597.744.252,63	100.00	NOR	0,00	0,00	0,00	234.597,28	0,00	0,00	0	0	0
07/04/2022	●	0.001	☰	5	628.497.601,49	100.00	NOR	0,00	0,00	0,00	234.597,28	0,00	0,00	0	0	0
06/04/2022	●	0.001	☰	5	628.497.601,49	100.00	NOR	0,00	0,00	0,00	234.597,28	0,00	0,00	0	0	0
22/03/2022	●	0.001	%	5	628.497.601,49	100.00	NOR	0,00	0,00	0,00	219.223,24	0,00	0,00	0	0	0
09/03/2022	●	0.001	☰	6	607.546.501,49	100.00	NOR	0,00	0,00	0,00	219.223,24	0,00	0,00	0	0	0
04/03/2022	●	0.001	☰	6	607.546.501,49	100.00	NOR	0,00	0,00	0,00	201.661,50	0,00	0,00	0	0	0
03/03/2022	●	0.001	☰	6	607.546.501,49	100.00	NOR	0,00	0,00	0,00	191.101,56	0,00	0,00	0	0	0

Gráficos

Montos expresados en unidades de soles*



NOR: Normal, CPP: Con Problemas Potenciales, DEF: Deficiente, DUD: Dudoso, PER: Pérdida, SCAL: Sin Calificación



Reporte de Vencidos

Montos expresados en unidades de soles*

Fuente - Acreedor	NOV 2023			DIC 2023			ENE 2024			FEB 2024		
	# Docs.	Monto *	Dias V.	# Docs.	Monto *	Dias V.	# Docs.	Monto *	Dias V.	# Docs.	Monto *	Dias V.
Protestos Sin Regularizar												
BANCO DE CREDITO DEL PERU	1	126.168,67	51	1	126.168,67	82	1	126.168,67	11	1	126.168,67	13
Total	1	126.168,67	51	1	126.168,67	82	1	126.168,67	11	1	126.168,67	13
Documentos Impagos												
SERVICIO DE ADMINISTRACION TRIBUTARIA - DEUDA	1	6.160,63	244		0,00	0		0,00			0,00	
Total	1	6.160,63	244	0			0			0		

Montos expresados en unidades de soles*

Fuente - Acreedor	JUL 2023			AGO 2023			SET 2023			OCT 2023		
	# Docs.	Monto *	Dias V.	# Docs.	Monto *	Dias V.	# Docs.	Monto *	Dias V.	# Docs.	Monto *	Dias V.
Protestos Sin Regularizar												
BANCO DE CREDITO DEL PERU		0,00			0,00			0,00		1	126.168,67	21
Total	0			0			0			1	126.168,67	21
Documentos Impagos												
SERVICIO DE ADMINISTRACION TRIBUTARIA - DEUDA		0,00			0,00			0,00		1	6.160,63	21
Total	0			0			0			1	6.160,63	21

Montos expresados en unidades de soles*

Fuente - Acreedor	MAR 2023			ABR 2023			MAY 2023			JUN 2023		
	# Docs.	Monto *	Dias V.	# Docs.	Monto *	Dias V.	# Docs.	Monto *	Dias V.	# Docs.	Monto *	Dias V.
Protestos Sin Regularizar												
BANCO DE CREDITO DEL PERU		0,00			0,00			0,00			0,00	
Total	0			0			0			0		
Documentos Impagos												
SERVICIO DE ADMINISTRACION TRIBUTARIA - DEUDA		0,00			0,00			0,00			0,00	
Total	0			0			0			0		

Reporte SBS/Microfinanzas

Montos expresados en unidades de soles*

Última fecha reportada por la SBS : 31/01/2024

ÚLTIMOS 6 MESES		SET 2023 (SBS: AGO 2023)	OCT 2023 (SBS: SET 2023)	NOV 2023 (SBS: OCT 2023)	DIC 2023 (SBS: NOV 2023)	ENE 2024 (SBS: DIC 2023)	FEB 2024 (SBS: ENE 2024)
% Porcentaje de	NOR (Normal)	100.00	100.00	100.00	100.00	100.00	100.00
	CPP (Con Problemas Pote.)	0.00	0.00	0.00	0.00	0.00	0.00
	DEF (Deficiente)	0.00	0.00	0.00	0.00	0.00	0.00
Calificación	DUD (Dudoso)	0.00	0.00	0.00	0.00	0.00	0.00
	PER (Pérdida)	0.00	0.00	0.00	0.00	0.00	0.00

Institución	SET 2023 (SBS: AGO 2023)		OCT 2023 (SBS: SET 2023)		NOV 2023 (SBS: OCT 2023)		DIC 2023 (SBS: NOV 2023)		ENE 2024 (SBS: DIC 2023)		FEB 2024 (SBS: ENE 2024)	
	Monto *	Dias V.	Monto *	Dias V.	Monto *	Dias V.	Monto *	Dias V.	Monto *	Dias V.	Monto *	Dias V.
BCP	610.344.063,98		500.353.189,36		610.357.379,59		470.347.881,74		410.345.367,61		470.354.213,64	
SCOTIABANK	278.672.522,72		259.180.953,70		310.345.188,62		310.622.770,69		262.572.043,39	16	285.622.609,94	
INTERBANK	210.000.000,00		210.000.000,00		210.000.000,00		210.000.000,00		210.000.000,00		210.000.000,00	
BBVA	2.447.783,15		2.447.783,15		52.447.783,15		232.447.783,15		142.447.783,15		141.468.669,89	
CITIBANK DEL PERU	30.469.649,88		482.078,06		487.784,87		474.849,42		346.424,61		354.213,64	
BCO SANTANDER PERU	0,00		0,00									
TOTAL	1.131.934.019,7		972.464.004,27		1.183.638.136,23		1.223.893.285,00		1.025.711.618,76	16	1.107.799.707,11	

Última fecha reportada por la SBS : 31/01/2024

Operación	SET 2023 (SBS: AGO 2023)		OCT 2023 (SBS: SET 2023)		NOV 2023 (SBS: OCT 2023)		DIC 2023 (SBS: NOV 2023)		ENE 2024 (SBS: DIC 2023)		FEB 2024 (SBS: ENE 2024)	
	Monto *	Dias V.	Monto *	Dias V.	Monto *	Dias V.	Monto *	Dias V.	Monto *	Dias V.	Monto *	Dias V.
RESUMEN												



- Total Deuda	1.131.934.019,73	972.464.004,27	1.183.638.136,23	1.223.893.285,00	1.025.711.618,76	16	1.107.799.707,11
- Línea No Utilizada	560.033.330,40	499.966.810,85	207.714.439,68	293.055.033,77	454.781.905,86		491.720.451,76
- Garantías	15.648.731,00	15.648.744,00	15.648.744,00	15.763.650,00	16.014.456,00		20.429.280,00
- Otros	48.923.491,80	48.014.197,96	46.255.949,89	42.611.073,14	40.947.910,43		41.996.724,50
CREDITOS DIRECTOS							
- CRÉDITOS VIGENTES	1.119.560.914,86	959.561.010,81	1.169.560.990,28	1.209.704.623,45	1.010.018.193,81	16	1.095.536.660,32
-- Corp: SobregirosCC		80,53	60,00	60,00	122,75	1	60,00
-- Corp: Préstamos	1.070.000.000,00	940.000.000,00	1.150.000.000,00	1.190.000.000,00	990.000.000,00		1.070.000.000,00
--- NoRevolventes	1.070.000.000,00	940.000.000,00	1.150.000.000,00	1.190.000.000,00	990.000.000,00		1.070.000.000,00
-- Corp: ArrendamientoFinanc	19.560.914,86	19.560.930,28	19.560.930,28	19.704.563,45	20.018.071,06	16	25.536.600,32
-- GranE: Préstamos	30.000.000,00						
--- NoRevolventes	30.000.000,00						
CREDITOS INDIRECTOS							
- CartasFianzaOtorgadas	12.373.104,87	12.902.993,46	14.077.145,95	14.188.661,55	15.693.424,95		12.263.046,79
LINEA NO UTIL. Y CRED. NO DESEMB.							
- LinCredCC							25.300.000,00
- LinCredPréstamos				5.295.436,55	14.981.928,94		65.463.399,68
- CredNoDesembolsados	200.850.000,00	203.790.000,00	95.327.012,98	53.856.623,37	152.390.190,57		153.988.213,78
- LinCredEsqMultilinea	359.183.330,40	296.176.810,85	112.387.426,70	233.902.973,85	287.409.786,35		246.968.838,30
GARANTIAS							
- GARANTIAS RECIBIDAS	15.648.731,87	15.648.744,19	15.648.744,19	15.763.650,73	16.014.456,82		20.429.280,23
-- 1eraGBienesFácilRealización	15.648.731,87	15.648.744,19	15.648.744,19	15.763.650,73	16.014.456,82		20.429.280,23
OTROS							
- InstrumentosFinancDerivados	48.923.491,80	48.014.197,96	46.255.949,89	42.611.073,14	40.947.910,43		41.996.724,50

Montos expresados en unidades de soles*

Última fecha reportada por la SBS : 31/01/2024

6 MESES ANTERIORES		MAR 2023 (SBS: FEB 2023)	ABR 2023 (SBS: MAR 2023)	MAY 2023 (SBS: ABR 2023)	JUN 2023 (SBS: MAY 2023)	JUL 2023 (SBS: JUN 2023)	AGO 2023 (SBS: JUL 2023)
% Porcentaje	NOR (Normal)	100.00	100.00	100.00	100.00	100.00	100.00
de	CPP (Con Problemas Pote.)	0.00	0.00	0.00	0.00	0.00	0.00
	DEF (Deficiente)	0.00	0.00	0.00	0.00	0.00	0.00
Calificación	DUD (Dudoso)	0.00	0.00	0.00	0.00	0.00	0.00
	PER (Pérdida)	0.00	0.00	0.00	0.00	0.00	0.00

Institución	MAR 2023 (SBS: FEB 2023)		ABR 2023 (SBS: MAR 2023)		MAY 2023 (SBS: ABR 2023)		JUN 2023 (SBS: MAY 2023)		JUL 2023 (SBS: JUN 2023)		AGO 2023 (SBS: JUL 2023)	
	Monto *	Dias V.	Monto *	Dias V.	Monto *	Dias V.	Monto *	Dias V.	Monto *	Dias V.	Monto *	Dias V.
BCP	340.000.000,00		340.000.000,00		380.000.000,00		410.000.000,00		340.337.825,21		610.335.962,88	
SCOTIABANK	251.335.054,22		251.204.079,13		308.285.482,11	1	308.603.470,98		308.598.004,57		258.567.007,30	
INTERBANK	210.000.000,00		210.000.000,00		210.000.000,00		210.000.000,00		210.000.000,00		210.000.000,00	
BBVA	6.849.949,15		6.849.949,15		6.849.949,15		0,00		0,00		0,00	
CITIBANK DEL PERU	5.365.678,86		5.287.375,11		35.187.865,87		30.541.257,41		465.053,07		30.458.616,71	
BCO SANTANDER PERU	0,00											
TOTAL	813.550.682,23		813.341.403,39		940.323.297,13	1	959.144.728,39		859.400.882,85		1.109.361.586,89	

Última fecha reportada por la SBS : 31/01/2024

Operación	MAR 2023 (SBS: FEB 2023)		ABR 2023 (SBS: MAR 2023)		MAY 2023 (SBS: ABR 2023)		JUN 2023 (SBS: MAY 2023)		JUL 2023 (SBS: JUN 2023)		AGO 2023 (SBS: JUL 2023)	
	Monto *	Dias V.	Monto *	Dias V.	Monto *	Dias V.	Monto *	Dias V.	Monto *	Dias V.	Monto *	Dias V.
RESUMEN												
- Total Deuda	813.550.682,23		813.341.403,39		940.323.297,13	1	959.144.728,39		859.400.882,85		1.109.361.586,89	
- Línea No Utilizada	581.375.147,58		458.644.923,11		403.103.663,00		366.305.591,98		460.633.172,69		456.326.948,54	
- Garantías	90.839.774,00		90.839.774,00		92.890.404,00		15.648.731,00		15.648.731,00		15.648.731,00	
- Otros	20.763.056,02		16.130.129,34		14.040.691,80		55.505.443,06		52.717.444,27		50.147.213,97	
CREDITOS DIRECTOS												
- CRÉDITOS VIGENTES	803.473.709,10		803.473.709,10		926.037.140,05	1	949.560.974,86		849.560.914,86		1.099.560.914,86	
-- Corp: SobregirosCC					143,84	1	60,00					
-- Corp: Préstamos	780.000.000,00		780.000.000,00		870.000.000,00		900.000.000,00		830.000.000,00		1.050.000.000,00	
--- NoRevolventes	780.000.000,00		780.000.000,00		870.000.000,00		900.000.000,00		830.000.000,00		1.050.000.000,00	
-- Corp: ArrendamientoFinanc	23.473.709,10		23.473.709,10		26.036.996,21		19.560.914,86		19.560.914,86		19.560.914,86	
-- GranE: Préstamos					30.000.000,00		30.000.000,00				30.000.000,00	
--- NoRevolventes					30.000.000,00		30.000.000,00				30.000.000,00	
CREDITOS INDIRECTOS												
- CartasFianzaOtorgadas	10.076.973,13		9.867.694,29		14.286.157,08		9.583.753,53		9.839.967,99		9.800.672,03	
LINEA NO UTIL. Y CRED. NO DESEMB.												



- LinCredCC	761.200,00										25.300.000,00
- LinCredPréstamos	8.376.240,05	8.376.240,05	5.812.952,94	5.439.085,14	5.439.085,14						
- CredNoDesembolsados	75.000.000,00	75.000.000,00	75.000.000,00	75.000.000,00	108.840.000,00	198.240.000,00					
- LinCredEsqMultilinea	497.237.707,53	375.268.683,06	322.290.710,06	285.866.506,84	346.354.087,55	232.786.948,54					
GARANTIAS											
- GARANTIAS RECIBIDAS	90.839.775,26	90.839.775,26	92.890.404,95	15.648.731,87	15.648.731,87	15.648.731,87					
-- 1eraGBienesFacilRealización	13.299.007,94	13.299.007,94	15.349.637,63	15.648.731,87	15.648.731,87	15.648.731,87					
-- OtrasGtiasNoPref	77.540.767,32	77.540.767,32	77.540.767,32								
OTROS											
- InstrumentosFinancDerivados	20.763.056,02	16.130.129,34	14.040.691,80	55.505.443,06	52.717.444,27	50.147.213,97					

Reporte SBS/Microfinanzas por entidades

Reportado por : BCP

Última fecha reportada por la SBS : 31/01/2024

Operación	SET 2023 (SBS: AGO2023)		OCT 2023 (SBS: SET2023)		NOV 2023 (SBS: OCT2023)		DIC 2023 (SBS: NOV2023)		ENE 2024 (SBS: DIC2023)		FEB 2024 (SBS: ENE2024)	
	Monto *	Dias V.	Monto *	Dias V.	Monto *	Dias V.	Monto *	Dias V.	Monto *	Dias V.	Monto *	Dias V.
Calificación (2)	NOR		NOR		NOR		NOR		NOR		NOR	
RESUMEN												
- Total Deuda	610.344.063,98		500.353.189,36		610.357.379,59		470.347.881,74		410.345.367,61		470.354.213,64	
- Línea No Utilizada	165.605.935,26		296.176.810,85		135.809.635,02		255.988.741,46		319.664.823,50		278.353.998,70	
CREDITOS DIRECTOS												
- CREDITOS VIGENTES	610.000.000,00		500.000.000,00		610.000.000,00		470.000.000,00		410.000.000,00		470.000.000,00	
-- Corp:Préstamos	610.000.000,00		500.000.000,00		610.000.000,00		470.000.000,00		410.000.000,00		470.000.000,00	
--- NoRevolventes	610.000.000,00		500.000.000,00		610.000.000,00		470.000.000,00		410.000.000,00		470.000.000,00	
CREDITOS INDIRECTOS												
- CartasFianzaOtorgadas	344.063,98		353.189,36		357.379,59		347.881,74		345.367,61		354.213,64	
LINEA NO UTIL. Y CRED. NO DESEMB.												
- CredNoDesembolsados	110.850.000,00		113.790.000,00		55.327.012,98		53.856.623,37		62.390.190,57		63.988.213,78	
- LinCredEsqMultilinea	54.755.935,26		182.386.810,85		80.482.622,04		202.132.118,09		257.274.632,93		214.365.784,92	

Última fecha reportada por la SBS : 31/01/2024

Operación	MAR 2023 (SBS: FEB2023)		ABR 2023 (SBS: MAR2023)		MAY 2023 (SBS: ABR2023)		JUN 2023 (SBS: MAY2023)		JUL 2023 (SBS: JUN2023)		AGO 2023 (SBS: JUL2023)	
	Monto *	Dias V.	Monto *	Dias V.	Monto *	Dias V.	Monto *	Dias V.	Monto *	Dias V.	Monto *	Dias V.
Calificación (2)	NOR		NOR		NOR		NOR		NOR		NOR	
RESUMEN												
- Total Deuda	340.000.000,00		340.000.000,00		380.000.000,00		410.000.000,00		340.337.825,21		610.335.962,88	
- Línea No Utilizada	345.079.998,80		337.159.999,24		288.699.998,27		252.219.999,96		421.542.174,26		147.344.037,98	
CREDITOS DIRECTOS												
- CREDITOS VIGENTES	340.000.000,00		340.000.000,00		380.000.000,00		410.000.000,00		340.000.000,00		610.000.000,00	
-- Corp:Préstamos	340.000.000,00		340.000.000,00		380.000.000,00		410.000.000,00		340.000.000,00		610.000.000,00	
--- NoRevolventes	340.000.000,00		340.000.000,00		380.000.000,00		410.000.000,00		340.000.000,00		610.000.000,00	
CREDITOS INDIRECTOS												
- CartasFianzaOtorgadas									337.825,21		335.962,88	
LINEA NO UTIL. Y CRED. NO DESEMB.												
- CredNoDesembolsados									108.840.000,00		108.240.000,00	
- LinCredEsqMultilinea	345.079.998,80		337.159.999,24		288.699.998,27		252.219.999,96		312.702.174,26		39.104.037,98	

Reportado por : SCOTIABANK

Última fecha reportada por la SBS : 31/01/2024

Operación	SET 2023 (SBS: AGO2023)		OCT 2023 (SBS: SET2023)		NOV 2023 (SBS: OCT2023)		DIC 2023 (SBS: NOV2023)		ENE 2024 (SBS: DIC2023)		FEB 2024 (SBS: ENE2024)	
	Monto *	Dias V.	Monto *	Dias V.	Monto *	Dias V.	Monto *	Dias V.	Monto *	Dias V.	Monto *	Dias V.
Calificación (2)	NOR		NOR		NOR		NOR		NOR		NOR	
RESUMEN												
- Total Deuda	278.672.522,72		259.180.953,70		310.345.188,62		310.622.770,69		262.572.043,39	16	285.622.609,94	
- Línea No Utilizada	193.577.395,14				31.904.804,66		37.066.292,31		45.117.082,36		123.366.453,06	
- Garantías	15.648.731,00		15.648.744,00		15.648.744,00		15.763.650,00		16.014.456,00		20.429.280,00	



- Otros	41.974.962,85	42.570.493,58	42.551.662,70	40.910.832,62	40.947.910,43	41.996.724,50
CREDITOS DIRECTOS						
- CRÉDITOS VIGENTES	269.560.914,86	249.561.010,81	299.560.990,28	299.704.623,45	250.018.193,81	275.536.660,32
-- Corp: SobregirosCC		80,53	60,00	60,00	122,75	60,00
-- Corp: Préstamos	250.000.000,00	230.000.000,00	280.000.000,00	280.000.000,00	230.000.000,00	250.000.000,00
--- NoRevolventes	250.000.000,00	230.000.000,00	280.000.000,00	280.000.000,00	230.000.000,00	250.000.000,00
-- Corp: ArrendamientoFinanc	19.560.914,86	19.560.930,28	19.560.930,28	19.704.563,45	20.018.071,06	25.536.600,32
CREDITOS INDIRECTOS						
- CartasFianzaOtorgadas	9.111.607,86	9.619.942,89	10.784.198,34	10.918.147,24	12.553.849,58	10.085.949,62
LINEA NO UTIL. Y CRED. NO DESEMB.						
- LinCredCC						25.300.000,00
- LinCredPréstamos				5.295.436,55	14.981.928,94	65.463.399,68
- LinCredEsqMultilinea	193.577.395,14		31.904.804,66	31.770.855,76	30.135.153,42	32.603.053,38
GARANTIAS						
- GARANTIAS RECIBIDAS	15.648.731,87	15.648.744,19	15.648.744,19	15.763.650,73	16.014.456,82	20.429.280,23
-- 1eraGBienesFácilRealización	15.648.731,87	15.648.744,19	15.648.744,19	15.763.650,73	16.014.456,82	20.429.280,23
OTROS						
- InstrumentosFinancDerivados	41.974.962,85	42.570.493,58	42.551.662,70	40.910.832,62	40.947.910,43	41.996.724,50

Última fecha reportada por la SBS : 31/01/2024

Operación	MAR 2023 (SBS: FEB2023)		ABR 2023 (SBS: MAR2023)		MAY 2023 (SBS: ABR2023)		JUN 2023 (SBS: MAY2023)		JUL 2023 (SBS: JUN2023)		AGO 2023 (SBS: JUL2023)	
	Monto *	Dias V.	Monto *	Dias V.	Monto *	Dias V.	Monto *	Dias V.	Monto *	Dias V.	Monto *	Dias V.
Calificación (2)	NOR		NOR		NOR		NOR		NOR		NOR	
RESUMEN												
- Total Deuda	251.335.054,22		251.204.079,13		308.285.482,11	1	308.603.470,98		308.598.004,57		258.567.007,30	
- Línea No Utilizada	47.115.148,78		46.484.923,87		39.403.664,73		39.085.592,02		39.090.998,43		218.982.910,56	
- Garantías	13.299.007,00		13.299.007,00		15.349.637,00		15.648.731,00		15.648.731,00		15.648.731,00	
- Otros	8.381.083,65		6.674.261,87		5.115.553,68		46.666.793,49		44.001.320,14		41.479.139,05	
CREDITOS DIRECTOS												
- CRÉDITOS VIGENTES	246.623.759,95		246.623.759,95		299.187.190,90	1	299.560.974,86		299.560.914,86		249.560.914,86	
-- Corp: SobregirosCC					143,84	1	60,00					
-- Corp: Préstamos	230.000.000,00		230.000.000,00		280.000.000,00		280.000.000,00		280.000.000,00		230.000.000,00	
--- NoRevolventes	230.000.000,00		230.000.000,00		280.000.000,00		280.000.000,00		280.000.000,00		230.000.000,00	
-- Corp: ArrendamientoFinanc	16.623.759,95		16.623.759,95		19.187.047,06		19.560.914,86		19.560.914,86		19.560.914,86	
CREDITOS INDIRECTOS												
- CartasFianzaOtorgadas	4.711.294,27		4.580.319,18		9.098.291,21		9.042.496,12		9.037.089,71		9.006.092,44	
LINEA NO UTIL. Y CRED. NO DESEMB.												
- LinCredCC	761.200,00										25.300.000,00	
- LinCredPréstamos	8.376.240,05		8.376.240,05		5.812.952,94		5.439.085,14		5.439.085,14			
- LinCredEsqMultilinea	37.977.708,73		38.108.683,82		33.590.711,79		33.646.506,88		33.651.913,29		193.682.910,56	
GARANTIAS												
- GARANTIAS RECIBIDAS	13.299.007,94		13.299.007,94		15.349.637,63		15.648.731,87		15.648.731,87		15.648.731,87	
-- 1eraGBienesFácilRealización	13.299.007,94		13.299.007,94		15.349.637,63		15.648.731,87		15.648.731,87		15.648.731,87	
OTROS												
- InstrumentosFinancDerivados	8.381.083,65		6.674.261,87		5.115.553,68		46.666.793,49		44.001.320,14		41.479.139,05	

Reportado por : INTERBANK

Última fecha reportada por la SBS : 31/01/2024

Operación	SET 2023 (SBS: AGO2023)		OCT 2023 (SBS: SET2023)		NOV 2023 (SBS: OCT2023)		DIC 2023 (SBS: NOV2023)		ENE 2024 (SBS: DIC2023)		FEB 2024 (SBS: ENE2024)	
	Monto *	Dias V.	Monto *	Dias V.	Monto *	Dias V.	Monto *	Dias V.	Monto *	Dias V.	Monto *	Dias V.
Calificación (2)	NOR		NOR		NOR		NOR		NOR		NOR	
RESUMEN												
- Total Deuda	210.000.000,00		210.000.000,00		210.000.000,00		210.000.000,00		210.000.000,00		210.000.000,00	
CREDITOS DIRECTOS												
- CRÉDITOS VIGENTES	210.000.000,00		210.000.000,00		210.000.000,00		210.000.000,00		210.000.000,00		210.000.000,00	
-- Corp: Préstamos	210.000.000,00		210.000.000,00		210.000.000,00		210.000.000,00		210.000.000,00		210.000.000,00	
--- NoRevolventes	210.000.000,00		210.000.000,00		210.000.000,00		210.000.000,00		210.000.000,00		210.000.000,00	

Última fecha reportada por la SBS : 31/01/2024

Operación	MAR 2023 (SBS: FEB2023)		ABR 2023 (SBS: MAR2023)		MAY 2023 (SBS: ABR2023)		JUN 2023 (SBS: MAY2023)		JUL 2023 (SBS: JUN2023)		AGO 2023 (SBS: JUL2023)	
	Monto *	Dias V.	Monto *	Dias V.	Monto *	Dias V.	Monto *	Dias V.	Monto *	Dias V.	Monto *	Dias V.
Calificación (2)	NOR		NOR		NOR		NOR		NOR		NOR	



RESUMEN						
- Total Deuda	210.000.000,00	210.000.000,00	210.000.000,00	210.000.000,00	210.000.000,00	210.000.000,00
CREDITOS DIRECTOS						
- CRÉDITOS VIGENTES	210.000.000,00	210.000.000,00	210.000.000,00	210.000.000,00	210.000.000,00	210.000.000,00
-- Corp:Préstamos	210.000.000,00	210.000.000,00	210.000.000,00	210.000.000,00	210.000.000,00	210.000.000,00
--- NoRevolventes	210.000.000,00	210.000.000,00	210.000.000,00	210.000.000,00	210.000.000,00	210.000.000,00

Reportado por : BBVA

Última fecha reportada por la SBS : 31/01/2024

Operación	SET 2023 (SBS: AGO2023)		OCT 2023 (SBS: SET2023)		NOV 2023 (SBS: OCT2023)		DIC 2023 (SBS: NOV2023)		ENE 2024 (SBS: DIC2023)		FEB 2024 (SBS: ENE2024)	
	Monto *	Dias V.	Monto *	Dias V.	Monto *	Dias V.	Monto *	Dias V.	Monto *	Dias V.	Monto *	Dias V.
Calificación (2)	NOR		NOR		NOR		NOR		NOR		NOR	
RESUMEN												
- Total Deuda	2.447.783,15		2.447.783,15		52.447.783,15		232.447.783,15		142.447.783,15		141.468.669,89	
- Línea No Utilizada	90.000.000,00		90.000.000,00		40.000.000,00				90.000.000,00		90.000.000,00	
- Otros	6.948.528,95		5.443.704,38		3.704.287,19		1.700.240,52					
CREDITOS DIRECTOS												
- CRÉDITOS VIGENTES					50.000.000,00		230.000.000,00		140.000.000,00		140.000.000,00	
-- Corp:Préstamos					50.000.000,00		230.000.000,00		140.000.000,00		140.000.000,00	
--- NoRevolventes					50.000.000,00		230.000.000,00		140.000.000,00		140.000.000,00	
CREDITOS INDIRECTOS												
- CartasFianzaOtorgadas	2.447.783,15		2.447.783,15		2.447.783,15		2.447.783,15		2.447.783,15		1.468.669,89	
LINEA NO UTIL. Y CRED. NO DESEMB.												
- CredNoDesembolsados	90.000.000,00		90.000.000,00		40.000.000,00				90.000.000,00		90.000.000,00	
OTROS												
- InstrumentosFinancDerivados	6.948.528,95		5.443.704,38		3.704.287,19		1.700.240,52					

Última fecha reportada por la SBS : 31/01/2024

Operación	MAR 2023 (SBS: FEB2023)		ABR 2023 (SBS: MAR2023)		MAY 2023 (SBS: ABR2023)		JUN 2023 (SBS: MAY2023)		JUL 2023 (SBS: JUN2023)		AGO 2023 (SBS: JUL2023)	
	Monto *	Dias V.	Monto *	Dias V.	Monto *	Dias V.	Monto *	Dias V.	Monto *	Dias V.	Monto *	Dias V.
Calificación (2)	NOR		NOR		NOR		NOR		NOR		NOR	
RESUMEN												
- Total Deuda	6.849.949,15		6.849.949,15		6.849.949,15							
- Línea No Utilizada	75.000.000,00		75.000.000,00		75.000.000,00		75.000.000,00				90.000.000,00	
- Garantías	77.540.767,00		77.540.767,00		77.540.767,00							
- Otros	12.381.972,37		9.455.867,47		8.925.138,12		8.838.649,57		8.716.124,13		8.668.074,92	
CREDITOS DIRECTOS												
- CRÉDITOS VIGENTES	6.849.949,15		6.849.949,15		6.849.949,15							
-- Corp:ArrendamientoFinanc	6.849.949,15		6.849.949,15		6.849.949,15							
LINEA NO UTIL. Y CRED. NO DESEMB.												
- CredNoDesembolsados	75.000.000,00		75.000.000,00		75.000.000,00		75.000.000,00				90.000.000,00	
GARANTIAS												
- GARANTIAS RECIBIDAS	77.540.767,32		77.540.767,32		77.540.767,32							
-- OtrasGtiasNoPref	77.540.767,32		77.540.767,32		77.540.767,32							
OTROS												
- InstrumentosFinancDerivados	12.381.972,37		9.455.867,47		8.925.138,12		8.838.649,57		8.716.124,13		8.668.074,92	

Reportado por : CITIBANK DEL PERU

Última fecha reportada por la SBS : 31/01/2024

Operación	SET 2023 (SBS: AGO2023)		OCT 2023 (SBS: SET2023)		NOV 2023 (SBS: OCT2023)		DIC 2023 (SBS: NOV2023)		ENE 2024 (SBS: DIC2023)		FEB 2024 (SBS: ENE2024)	
	Monto *	Dias V.	Monto *	Dias V.	Monto *	Dias V.	Monto *	Dias V.	Monto *	Dias V.	Monto *	Dias V.
Calificación (2)	NOR		NOR		NOR		NOR		NOR		NOR	
RESUMEN												
- Total Deuda	30.469.649,88		482.078,06		487.784,87		474.849,42		346.424,61		354.213,64	
CREDITOS DIRECTOS												
- CRÉDITOS VIGENTES	30.000.000,00											
-- GranE:Préstamos	30.000.000,00											
--- NoRevolventes	30.000.000,00											
CREDITOS INDIRECTOS												
- CartasFianzaOtorgadas	469.649,88		482.078,06		487.784,87		474.849,42		346.424,61		354.213,64	



Última fecha reportada por la SBS : 31/01/2024

Operación	MAR 2023 (SBS: FEB2023)		ABR 2023 (SBS: MAR2023)		MAY 2023 (SBS: ABR2023)		JUN 2023 (SBS: MAY2023)		JUL 2023 (SBS: JUN2023)		AGO 2023 (SBS: JUL2023)	
	Monto *	Dias V.	Monto *	Dias V.	Monto *	Dias V.	Monto *	Dias V.	Monto *	Dias V.	Monto *	Dias V.
Calificación (2)	NOR		NOR		NOR		NOR		NOR		NOR	
RESUMEN												
- Total Deuda	5.365.678,86		5.287.375,11		35.187.865,87		30.541.257,41		465.053,07		30.458.616,71	
CREDITOS DIRECTOS												
- CRÉDITOS VIGENTES					30.000.000,00		30.000.000,00				30.000.000,00	
-- GranE:Préstamos					30.000.000,00		30.000.000,00				30.000.000,00	
--- NoRevolventes					30.000.000,00		30.000.000,00				30.000.000,00	
CREDITOS INDIRECTOS												
- CartasFianzaOtorgadas	5.365.678,86		5.287.375,11		5.187.865,87		541.257,41		465.053,07		458.616,71	

Reportado por : BCO SANTANDER PERU

Última fecha reportada por la SBS : 31/01/2024

Operación	SET 2023 (SBS: AGO2023)		OCT 2023 (SBS: SET2023)		NOV 2023 (SBS: OCT2023)		DIC 2023 (SBS: NOV2023)		ENE 2024 (SBS: DIC2023)		FEB 2024 (SBS: ENE2024)	
	Monto *	Dias V.	Monto *	Dias V.	Monto *	Dias V.	Monto *	Dias V.	Monto *	Dias V.	Monto *	Dias V.
Calificación (2)	SCAL		SCAL									
RESUMEN												
- Línea No Utilizada	110.850.000,00		113.790.000,00									
LINEA NO UTIL. Y CRED. NO DESEMB.												
- LinCredEsqMultilinea	110.850.000,00		113.790.000,00									

Última fecha reportada por la SBS : 31/01/2024

Operación	MAR 2023 (SBS: FEB2023)		ABR 2023 (SBS: MAR2023)		MAY 2023 (SBS: ABR2023)		JUN 2023 (SBS: MAY2023)		JUL 2023 (SBS: JUN2023)		AGO 2023 (SBS: JUL2023)	
	Monto *	Dias V.	Monto *	Dias V.	Monto *	Dias V.	Monto *	Dias V.	Monto *	Dias V.	Monto *	Dias V.
Calificación (2)	SCAL											
RESUMEN												
- Línea No Utilizada	114.180.000,00											
LINEA NO UTIL. Y CRED. NO DESEMB.												
- LinCredEsqMultilinea	114.180.000,00											

Rectificaciones SBS

Entidad	Periodo SBS	Cuenta	Concepto Rectificación	Dice	Debe Decir
---------	-------------	--------	------------------------	------	------------

Aval/Codeudor

Montos expresados en unidades de soles*

Es Avalista de:			Información reportada por la SBS al 31/01/2024		
Tipo Doc	Nro Documento	Nombre/Razón Social	Act	Pre	12m

Montos expresados en unidades de soles*

Quiénes lo Avalan:			Información reportada por la SBS al 31/01/2024		
Tipo Doc	Nro Documento	Nombre/Razón Social	Act	Pre	12m

Montos expresados en unidades de soles*

Es Avalista de:			Información Reportada por Entidades de Microfinanzas / Otros Créditos		
Tipo Doc	Nro Documento	Nombre/Razón Social	Act	Pre	12m

Montos expresados en unidades de soles*

Quiénes lo Avalan:

Información Reportada por Entidades de Microfinanzas / Otros Créditos

Tipo Doc	Nro Documento	Nombre/Razón Social	Act	Pre	12m
----------	---------------	---------------------	-----	-----	-----

Documentos Protestados como Deudor/Aceptante

Montos expresados en unidades*

Reportado por la Cámara de Comercio de Lima (CCL)

Documentos Protestados sin Regularizar

	# Doc	Monto (S/) *	Max Días Venc.
Total:	1	126.168,67	134

Tipo de Cambio 3.780

Nro. Secuencia	Tip. ** Reg.	Acreedor/Girador	Tipo Doc.	Moneda	Monto *	Monto * (S/)	Boletín	F. Protesto	F. Venc	Días Venc.
111111		BANCO DE CREDITO DEL PERU	FAN	S/.	126.168,67	126.168,67	10/2023	20/10/2023	10/10/2023	134

**PR: Protestos, CJ: Cobranza Judicial, MO: Moras, PP: Procesos Penales

Montos expresados en unidades*

Reportado por la Cámara de Comercio de Lima (CCL)

Documentos Protestados Regularizados

	# Doc	Monto (S/) *
Total:	0	0,00

Nro. Secuencia	Tip. ** Reg.	Acreedor/Girador	Tipo Doc.	Moneda	Monto *	Monto * (S/)	Boletín	F. Protesto	F. Venc.	F. Reg
----------------	--------------	------------------	-----------	--------	---------	--------------	---------	-------------	----------	--------

**PR: Protestos, CJ: Cobranza Judicial, MO: Moras, PP: Procesos Penales

Documentos Protestados como Acreedor/Girador

Montos expresados en unidades*

Reportado por la Cámara de Comercio de Lima (CCL)

Documentos Protestados sin Regularizar

	# Doc	Monto (S/) *	Max Días Venc.
Total:	34	687.403,98	1,790

Se muestran hasta los 10 primeros documentos ordenados por Fecha de Boletín de la CCL

Tipo de Cambio 3.780

Nro. Secuencia	Tip. ** Reg.	Deudor/Aceptante	Tipo Doc.	Moneda	Monto *	Monto * (S/)	Boletín	F. Protesto	F. Venc	Días Venc.
6539619	PR	INDUSTRIAS PLASTICOS SUN STAR S.R.L. - SUN STAR PLAST S	CHQ	S/.	1.727,00	1.727,00	11/2022	02/11/2022	/ /	476
6536326	PR	ALDEM S.A.C.	CHQ	S/.	26.786,50	26.786,50	10/2022	04/10/2022	/ /	505
6519408	PR	AMERICA SANITARIA S.A.C.	CHQ	S/.	18.486,50	18.486,50	06/2022	14/06/2022	/ /	617
6497083	PR	SUPERENVASES S.A.C.	CHQ	S/.	15.972,76	15.972,76	01/2022	24/01/2022	/ /	758
6503069	PR	FUNDICION BRONCE FOSFOROSO S R LTDA	CHQ	S/.	9.461,89	9.461,89	12/2021	24/03/2022	/ /	699
6490196	PR	PENTAGRAF S.A.C.	CHQ	S/.	8.244,34	8.244,34	12/2021	29/12/2021	/ /	784
6477272	PR	INDUSTRIAS PLASTICOS BELSA S.A.C	CHQ	S/.	36.302,57	36.302,57	09/2021	21/09/2021	/ /	883
6465037	PR	LEAR SPORT INTERNATIONAL S.A.C.	CHQ	S/.	15.641,00	15.641,00	06/2021	22/06/2021	/ /	974
6460142	PR	VALLAS Y GIGANTOGRAFIAS DE PERU S.A.	CHQ	S/.	5.676,00	5.676,00	05/2021	18/05/2021	/ /	1,009
6364845	PR	UNIVERSIDAD ALAS PERUANAS S.A.	CHQ	S/.	4.238,00	4.238,00	03/2020	05/03/2020	/ /	1,448

**PR: Protestos, CJ: Cobranza Judicial, MO: Moras, PP: Procesos Penales

Montos expresados en unidades*

Reportado por la Cámara de Comercio de Lima (CCL)

Documentos Protestados Regularizados

	# Doc	Monto (S/) *
Total:	1	110.934,14

Nro. Secuencia	Tip. Reg.	Deudor/Aceptante	Tipo Doc.	Moneda	Monto *	Monto * (S/)	Boletín	F. Protesto	F. Venc.	F. Reg
6447069	PR	INDUSTRIA PLASTICIR E. I. R. L.	CHQ	S/.	110.934,14	110.934,14	02/2021	16/02/2021	/ /	25/01/2023

**PR: Protestos, CJ: Cobranza Judicial, MO: Moras, PP: Procesos Penales

Detalle de Vencidos

Comercio Exterior

Montos expresados en unidades de dólares

Muestra información reportada por la SUNAT desde el 07/02/2011

Resumen por Ejercicio

Ejercicio	Actividad	Número de Operaciones	Importe USD *	N° Países	3 países con mayor número de operaciones
2024	IMPORTACIÓN	17	3.229.968,49	8	BRAZIL, COLOMBIA, SPAIN
2023	EXPORTACIÓN	1	3.500,00	1	ITALY
	IMPORTACIÓN	166	33.764.767,40	14	INDIA, ITALY, CHINA
2022	EXPORTACIÓN	2	488,52	1	ITALY
	IMPORTACIÓN	250	41.878.697,13	20	CHINA, COLOMBIA, ITALY
2021	EXPORTACIÓN	3	500,01	3	CHILE, ITALY, NORWAY
	IMPORTACIÓN	187	16.422.873,62	25	CHINA, COLOMBIA, SPAIN
2020	EXPORTACIÓN	2	10.344,35	2	ITALY, PORTUGAL
	IMPORTACIÓN	214	16.340.526,79	18	COLOMBIA, CHINA, INDIA

Resumen por Meses

Actividad	Ejercicio	Mes	Número de Operaciones	Importe USD *	N° Países	3 países con mayor número de operaciones
EXPORTACIÓN	2023	JUNIO	1	3.500,00	1	ITALY
	2022	MARZO	2	488,52	1	ITALY
	2021	JULIO	1	0,01	1	NORWAY
		MARZO	1	0,00	1	CHILE
		ENERO	1	500,00	1	ITALY
	2020	NOVIEMBRE	2	10.344,35	2	ITALY, PORTUGAL
IMPORTACIÓN	2024	MARZO	3	203.985,59	3	BRAZIL, COLOMBIA, ITALY
		FEBRERO	9	2.641.009,42	6	COLOMBIA, SPAIN, INDIA
		ENERO	5	384.973,48	3	BRAZIL, COLOMBIA, PORTUGAL
	2023	DICIEMBRE	6	655.762,27	3	CHINA, ITALY, GERMANY
		NOVIEMBRE	1	250.454,40	1	COLOMBIA
		OCTUBRE	4	1.086.636,60	4	BRAZIL, COLOMBIA, ITALY
		SETIEMBRE	10	1.612.791,31	6	ITALY, ARGENTINA, BRAZIL
		AGOSTO	24	5.736.148,57	5	INDIA, ITALY, BRAZIL
		JULIO	11	2.094.389,14	6	ITALY, CHINA, GERMANY
		JUNIO	21	3.434.072,95	8	INDIA, ITALY, COLOMBIA
		MAYO	24	5.367.000,87	6	CHINA, INDIA, ITALY
		ABRIL	16	1.967.646,02	8	ITALY, CHINA, COLOMBIA
		MARZO	25	5.331.557,56	9	BRAZIL, CHINA, ITALY
		FEBRERO	13	2.774.068,87	6	CHINA, BRAZIL, SPAIN
		ENERO	11	3.454.238,87	5	BRAZIL, INDIA, COLOMBIA
	2022	DICIEMBRE	20	3.007.901,50	9	ITALY, CHINA, SPAIN



		NOVIEMBR	21	5.605.863,74	9	COLOMBIA,INDIA,CHINA
		OCTUBRE	20	3.251.914,55	8	CHINA,SPAIN,COLOMBIA
		SETIEMBRE	24	2.792.514,35	8	SPAIN,CHINA,COLOMBIA
		AGOSTO	33	5.146.279,24	11	CHINA,COLOMBIA,BRAZIL
		JULIO	18	3.441.586,37	8	CHINA,COLOMBIA,ITALY
		JUNIO	21	4.349.862,29	10	COLOMBIA,ITALY,SPAIN
		MAYO	24	2.843.639,61	8	ITALY,COLOMBIA,CHINA
		ABRIL	23	4.692.521,49	12	SPAIN,ITALY,BRAZIL
		MARZO	12	1.997.852,78	6	CHINA,ITALY,COLOMBIA
		FEBRERO	17	2.991.395,74	8	ITALY,BRAZIL,CHINA
		ENERO	17	1.757.365,49	7	CHINA,ITALY,CANADA
	2021	DICIEMBRE	15	1.356.436,32	7	COLOMBIA,CHINA,BRAZIL
		NOVIEMBR	32	1.440.034,34	13	SPAIN,CHINA,COLOMBIA
		OCTUBRE	13	1.237.254,70	5	COLOMBIA,SPAIN,CHINA
		SETIEMBRE	13	2.263.412,98	6	CHINA,ARGENTINA,ITALY
		AGOSTO	14	1.669.285,88	9	COLOMBIA,ARGENTINA,SPAIN
		JULIO	17	1.361.375,02	8	ITALY,ARGENTINA,CHINA
		JUNIO	17	1.725.427,99	9	CHINA,ARGENTINA,GERMANY
		MAYO	13	909.783,34	7	CHINA,COLOMBIA,GERMANY
		ABRIL	13	1.112.630,52	11	CHINA,ITALY,COLOMBIA
		MARZO	14	1.577.604,36	5	COLOMBIA,INDIA,PORTUGAL
		FEBRERO	19	1.531.732,33	8	PORTUGAL,CHINA,INDIA
		ENERO	7	237.895,86	5	SPAIN,MEXICO,ITALY
	2020	DICIEMBRE	24	1.985.821,78	11	CHINA,COLOMBIA,BRAZIL
		NOVIEMBR	14	934.921,07	8	CHINA,COLOMBIA,BRAZIL
		OCTUBRE	12	496.482,55	8	COLOMBIA,BRAZIL,CHINA
		SETIEMBRE	21	3.078.579,42	9	CHINA,COLOMBIA,SPAIN
		AGOSTO	19	1.485.920,67	11	COLOMBIA,INDIA,ARGENTINA
		JULIO	20	1.681.906,44	8	ARGENTINA,COLOMBIA,BRAZIL
		JUNIO	17	813.487,67	9	CHINA,COLOMBIA,INDIA
		MAYO	15	998.182,87	10	ARGENTINA,BRAZIL,INDIA
		ABRIL	15	1.229.018,92	8	CHINA,COLOMBIA,GERMANY
		MARZO	20	968.014,17	9	COLOMBIA,CHINA,INDIA
		FEBRERO	21	1.842.282,55	9	SPAIN,COLOMBIA,CHINA
		ENERO	16	825.908,68	7	COLOMBIA,CHINA,SPAIN

PUBLICACIÓN DIARIO "EL PERUANO"

Reporte Otros Créditos

Institución	SET 2023		OCT 2023		NOV 2023		DIC 2023		ENE 2024		FEB 2024	
	Monto *	Dias V.	Monto *	Dias V.	Monto *	Dias V.	Monto *	Dias V.	Monto *	Dias V.	Monto *	Dias V.

Institución	MAR 2023		ABR 2023		MAY 2023		JUN 2023		JUL 2023		AGO 2023	
	Monto *	Dias V.	Monto *	Dias V.	Monto *	Dias V.	Monto *	Dias V.	Monto *	Dias V.	Monto *	Dias V.

Reporte Otros Créditos por entidades

Sin Información