



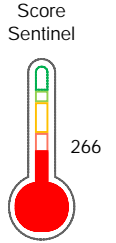
# Reporte de Deudas

El reporte contiene solo los títulos seleccionados

- Información General
- Consulta Rápida
- Principales Acreedores
- Detalle Variación
- Posición Histórica
- Gráficos
- Rep. Vencidos
- Rep. SBS/Microf.
- SBS/Microf. Entidades
- Rectificaciones SBS
- Avalados/Avalistas
- Hechos de Importancia
- Documentos CCL
- Detalle de Vencidos
- Comercio Exterior
- Otros Créditos
- Otros Créd. Entidades
- Otros Rep. Negativos

RUC 20603487151 - ALTO ENERGY SERVICE S.A.C.

Fecha Proceso	Tipo Doc.	N. Doc.	Nota	Deuda Total *	Var.	Actual	Previo	12m
10/04/2024	RUC	20603487151	1.103	98.998,81	▼	●	●	●



Puntaje Muy Bajo

**\* La persona consultada cuenta con los siguientes créditos e indicadores.**

- Buen Contribuyente SUNAT
- Reprogramados DU N 026-20

## Sentinel Sabio

Bancarizado: SI

### Recomendación de Sentinel Sabio

Evaluación Crediticia



**RECHAZAR**  
Producto Générico

Detalle:

- Calificación Def, Dud, Per en los 12 meses
- El promedio de deudas negativas (Sunat,AFP,Protestos) representa mas del 5% del promedio deuda en el SF en los últimos 3 meses

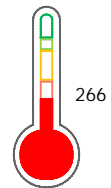
Cuota Estimada Mensual

S/ 3179,



### Score Sentinel

Nivel de Riesgo



Puntaje Muy Bajo

Recomendación:

Estadísticamente, en este nivel de score, 47 de 100 empresas podrian caer en incumplimiento en los próximos 12

## Información General

### Datos Principales

24/01/2024: Última actualización de información reportada por SUNAT

Razón Social:	ALTO ENERGY SERVICE S.A.C.		
Nombre Comercial:	-		
Tipo de Contribuyente:	SOCIEDAD ANONIMA CERRADA		
Estado de Contribuyente:	ACTIVO	Condición del Contribuyente:	HABIDO
Inicio de Actividades:	13/08/2018		
Tamaño contribuyente:	MEDIANO	Dependencia:	INTENDENCIA LIMA MEPECO
Actividad Económica Principal	FAB. MOTORES, GENERADORES ELECTRICOS.		
Actividad Económica Secundaria 1	ALQUILER OTROS TIPOS MAQ.Y EQU	Actividad Económica Secundaria 2	-
Fecha Inscripción RRPP:	25/07/2018	Número de Partida Registral:	-
Folio:	-	Asiento:	-

Agente de retención

### Direcciones Registradas

Dirección	Fuente
CALLE MONTE ROSA NRO 255 URBANIZACION CHACARILLA SANTIAGO DE SURCO - LIMA - LIMA	SUNAT - DOMICILIO FISCAL
AVENIDA SUMAC PACHA MZA. D LTE. 16 LURIN - LIMA - LIMA	SUNAT - S.PRODUCTIVA
AVENIDA MZA. D LTE. 2 COOPERATIVA ULRICH NEISSER PAUCARPATA - AREQUIPA - AREQUIPA	SUNAT - S.PRODUCTIVA

### Representantes Legales

Nro Documento	Nombre de Representante	Act	Pre	12m	Fecha desde que ocupa Cargo	Cargo
46918644	ALVAREZ CASTILLO STEFANI GERALDINE				17/12/2018	GERENTE GENERAL

### Empresas Relacionadas a:

ALVAREZ CASTILLO STEFANI GERALDINE

Ruc	Razón Social	Semáforos			Fecha desde que ocupa Cargo	Cargo	Estado
		Act	Pre	12m			
20606314800	ALTO ENERGY DIESEL SERVICE S.A.C.				03/08/2020	-	SUSPENSION TEMPORAL

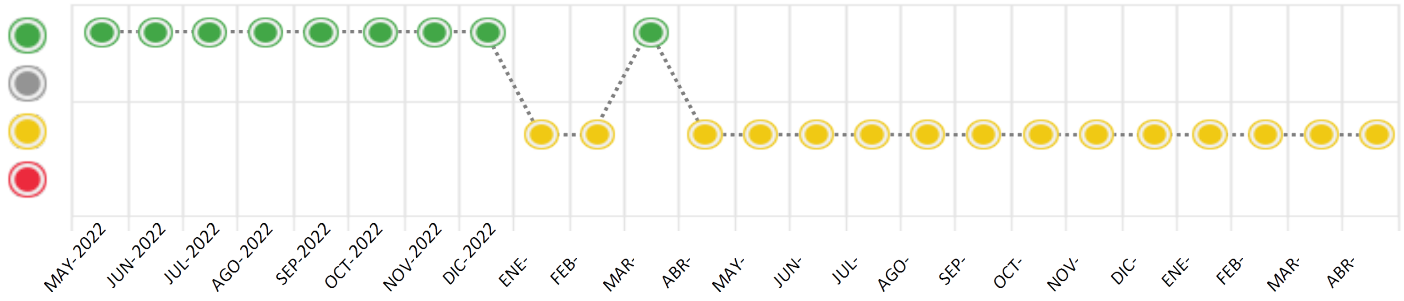
## Consulta Rápida

### Documento de identidad consultado

Fecha Proceso	Tipo Doc.	N. Doc.	Nombre o Raz. Social	Nota	Deuda Total *	Var.	Actual	Previo	12m
10/04/2024	RUC	20603487151	ALTO ENERGY SERVICE S.A.C.	1.103	98.998,81				

Montos expresados en unidades de soles\*

Semáforos de los últimos 24 meses



Semáforo	Descripción
	No registra información de deudas
	Minimo Riesgo: Sin deudas vencidas
	Mediano Riesgo: Deudas con poco atraso*
	Alto Riesgo: Deudas con atraso significativo*

\*Semáforo deuda menor: Deuda vencida menor S/ 100 personas naturales o menor S/ 500 personas jurídicas

Verde: 0 <= Sem. < 0.001  
 Amarillo: 0.001 <= Sem. <= 2  
 Rojo: 2 < Sem. <= 6

Variación	Descripción
	Variación Negativa: La nueva información reportada ha incrementado tu riesgo crediticio
	Variación Positiva: La nueva información ha mejorado tu posición de riesgo
	Variación Porcentual Positiva: El monto total reportado por la SBS/Microfinanzas o número de instituciones financieras ha aumentado
	Variación Porcentual Negativa: El monto total reportado por la SBS/Microfinanzas o número de instituciones financieras ha disminuido
	Aproximadamente igual o igual

## Detalle de la deuda SBS/Microfinanzas

Entidad	Deuda Anterior			Deuda a ABR 2024				Rect. (1)	Disc.
	OCT 2023	ENE 2024	MAR 2024	Fecha Inf.	Calif. (2)	Monto *	Días Venc.		
	83.398,64	70.902,22	62.586,84	29/02/2024	NOR	0			
	12.590,63	20.787,13				0			
	45.980,11	38.095,35				0			
<b>TOTAL</b>	<b>141.969,38</b>	<b>129.784,70</b>	<b>62.586,84</b>			<b>62.586,84</b>			

(1) Ver detalle en el cuadro de Rectificaciones SBS

(2) NOR: Normal, CPP: Con Problemas Potenciales, DEF: Deficiente, DUD: Dudoso, PER: Pérdida, SCAL: Sin Calificación

## Detalle de la deuda de Otros Créditos

Entidad	Deuda Anterior			Deuda a ABR 2024				Disc.
	OCT 2023	ENE 2024	MAR 2024	Fecha Inf.	Calif. (2)	Monto	Días Venc.	
<b>TOTAL</b>								

(2) NOR: Normal, CPP: Con Problemas Potenciales, DEF: Deficiente, DUD: Dudoso, PER: Pérdida, SCAL: Sin Calificación

## Detalle de vencidos

# Doc	Fuente - Acreedor	Monto *	Días Venc.
	Protestos Sin Regularizar	13.519,43	91
3	DISTRIBUIDORA CUMMINS PERU S.A.C	13.519,43	91
	Documentos Impagos	22.892,54	363
3	DISTRIBUIDORA CUMMINS PERU S.A.C	13.519,43	363
1	MOTORES DIESEL ANDINOS S.A. - MODAS	9.373,12	279

## Utilización de Líneas de Crédito

Instituciones	**	Línea Aprobada	Línea No Utilizada	Línea Utilizada	% L. Uti.
<b>TOTAL</b>					0%

\*\*Tipo de Crédito

## Principales Acreedores

Montos expresados en unidades de soles\*

## Resumen de Deudas

Descripción de la Deuda	Monto *	Días
Deuda total SBS al 29/02/2024	62.586,84	
% Calificación normal	100,00	
Peor Calificación (2)	NOR	
Otros Créditos	0,00	****
Deuda vencida		
Protestos Sin Regularizar	13.519,43	91
Documentos Impagos	22.892,54	363
<b>Total deuda vencida</b>	<b>36.411,97</b>	

## Detalle de deuda SBS/Microfinanzas

Institución SBS	Calif. (2)	Saldo *	% Ven.	Días Venc.	Rect.(1)
BCP	NOR	62.586,84	0,00		

Deuda Total SBS/MicroFinanzas	62.586,84	0
-------------------------------	-----------	---

## Detalle de Riesgos SBS/Microfinanzas

Concepto	Saldo *
Deuda Directa	62.586,84
Deuda Indirecta	0,00
Deuda Castigada	0,00
Deuda Total SBS/MicroFinanzas	62.586,84
Línea Tarj.Cred. No utilizada	0,00
Total Riesgo SBS/MicroFinanzas	62.586,84

## Detalle de deuda Otros Créditos

Empresa	Calif. (2)	Saldo *	% Ven.	Días Venc.	Disc.
Deuda Total Otros Créditos		0,00	0		

## Detalle de vencidos

# Doc	Fuente - Acreedor	Monto *	Días Venc.
	Protestos Sin Regularizar	13.519,43	91
3	DISTRIBUIDORA CUMMINS PERU S.A.C	13.519,43	91
	Documentos Impagos	22.892,54	363
3	DISTRIBUIDORA CUMMINS PERU S.A.C	13.519,43	363
1	MOTORES DIESEL ANDINOS S.A. - MODAS	9.373,12	279

## Detalle Variación

Montos expresados en unidades de soles\*

## Resumen de la variación

Descripción de la deuda	01/04/2024	10/04/2024	Variación
Score	0.905	1.103	0.198
Nro. Entidades SBS/Microf.	1	1	0
Riesgo Total SBS/Microf. *	62.586,84	62.586,84	
Deuda Directa	62.586,84	62.586,84	0,00
Deuda Indirecta	0,00	0,00	0,00
Deuda Castigada	0,00	0,00	0,00

Variación del Riesgo Total SBS/Microf. *	Antes	10/04/2024	Variación
Último Mes	62.586,84	62.586,84	0,00
Último Trimestre	129.784,70	62.586,84	-67.197,86
Último Semestre	141.969,38	62.586,84	-79.382,54
Último Año	296.347,95	62.586,84	-233.761,11

Calificación SBS/Microf.	01/04/2024	10/04/2024	Variación
% NOR (Normal)	100.00	100.00	0.00
% CPP (Con Problemas Potenciales)	0.00	0.00	0.00



% DEF (Deficiente)	0.00	0.00	0.00
% DUD (Dudoso)	0.00	0.00	0.00
% PER (Pérdida)	0.00	0.00	0.00
Deuda vencida *	01/04/2024	10/04/2024	Variación
Documentos Impagos	13.519,43	22.892,54	<b>9.373,12</b>
Total deuda vencida	13.519,43	22.892,54	9.373,12
Deuda por Otros Créditos *	01/04/2024	10/04/2024	Variación
Total deuda otros créditos	0,00	0,00	0,00

Detalle de la variación

Fuente - Acreedor *	01/04/2024	10/04/2024	Variación
Documentos Impagos			9.373,12
MOTORES DIESEL ANDINOS S.A.-	0,00	9.373,12	9.373,12
MODASA			

### Posición Histórica

Montos expresados en unidades de soles\*

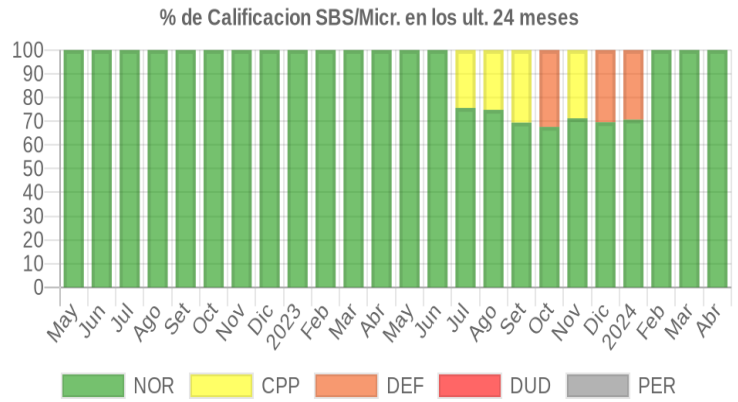
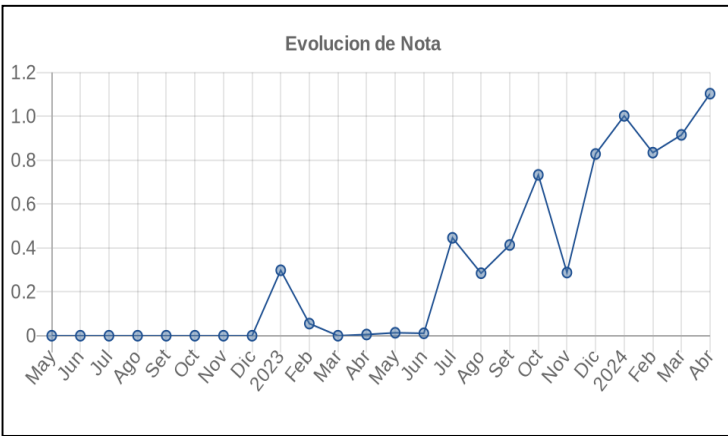
Fecha de Proceso	Sema. Actual	Sem. Riesgo	Var.	Superintendencia de Banca y Seguros (SBS/Microfinan.)				Otros Créditos	Otros Vencidos *				Ctas. Cerr./Anu.		Otros Repor. Negati.		
				# Enti.	Deuda Total *	% Cali. normal	Peor Califi.(2)		Deuda Vencida *	Protestos	Docs. Impagos	Deuda Tributaria	Deuda Laboral	Cta. Cte.		Tar. Créd.	
10/04/2024	🟡	1.103	▼	1	62.586,84	100.00	NOR	0,00	0,00	13.519,43	<b>22.892,54</b>	0,00	0,00	0	0	0	
01/04/2024	🟡	0.905	☰	1	62.586,84	100.00	NOR	0,00	0,00	13.519,43	13.519,43	0,00	0,00	0	0	0	
21/03/2024	🟡	0.915	☰	1	62.586,84	100.00	NOR	0,00	0,00	13.744,87	13.744,87	0,00	0,00	0	0	0	
18/03/2024	🟡	0.830	☰	2	71.783,33	100.00	NOR	0,00	0,00	13.744,87	13.744,87	0,00	0,00	0	0	0	
11/03/2024	🟡	0.830	☰	2	71.783,33	100.00	NOR	0,00	0,00	13.744,87	13.744,87	0,00	0,00	0	0	0	
01/03/2024	🟡	0.830	☰	2	71.783,33	100.00	NOR	0,00	0,00	13.744,87	13.744,87	0,00	0,00	0	0	0	
21/02/2024	🟡	0.834	☰	2	71.783,33	100.00	NOR	0,00	0,00	13.832,14	13.832,14	0,00	0,00	0	0	0	
01/02/2024	🟡	1.010	☰	3	129.784,70	70.65	DEF	38.095,35	0,00	13.832,14	13.832,14	0,00	0,00	0	0	0	
31/01/2024	🟡	1.002	▼	3	129.784,70	70.65	DEF	38.095,35	0,00	<b>13.486,71</b>	13.486,70	0,00	0,00	0	0	0	
19/01/2024	🟡	0.814	☰	3	129.784,70	70.65	DEF	38.095,35	0,00	0,00	13.486,70	0,00	0,00	0	0	0	
03/01/2024	🟡	0.827	☰	3	134.031,93	69.58	DEF	40.771,12	0,00	0,00	13.486,70	0,00	0,00	0	0	0	
22/12/2023	🟡	0.828	▼	3	134.031,93	69.58	DEF	<b>40.771,12</b>	0,00	0,00	13.584,88	0,00	0,00	0	0	0	
14/12/2023	🟡	0.525	▼	3	141.591,01	71.21	CPP	0,00	0,00	0,00	<b>13.584,88</b>	0,00	0,00	0	0	0	
23/11/2023	🟡	0.287	▲	3	141.591,01	71.21	CPP	0,00	0,00	0,00	0,00	0,00	0,00	0	0	0	
22/11/2023	🟡	0.647	☰	3	141.969,38	67.61	DEF	45.980,11	0,00	0,00	0,00	0,00	0,00	0	0	0	
02/11/2023	🟡	0.734	☰	3	141.969,38	67.61	DEF	45.980,11	0,00	0,00	9.675,64	0,00	0,00	0	0	0	
23/10/2023	🟡	0.733	▼	3	141.969,38	67.61	DEF	<b>45.980,11</b>	0,00	0,00	9.579,84	0,00	0,00	0	0	0	
17/10/2023	🟡	0.407	☰	3	150.252,96	69.40	CPP	0,00	0,00	0,00	9.579,84	0,00	0,00	0	0	0	
03/10/2023	🟡	0.416	☰	3	150.252,96	69.40	CPP	0,00	0,00	0,00	10.488,04	0,00	0,00	0	0	0	
21/09/2023	🟡	0.413	☰	3	150.252,96	69.40	CPP	0,00	0,00	0,00	10.198,24	0,00	0,00	0	0	0	
06/09/2023	🟡	0.339	☰	3	192.703,84	74.80	CPP	0,00	0,00	0,00	<b>10.198,24</b>	0,00	0,00	0	0	0	
04/09/2023	🟡	0.263	☰	3	192.703,84	74.80	CPP	0,00	0,00	0,00	0,00	0,00	797,86	0	0	0	
28/08/2023	🟡	0.284	☰	3	192.703,84	74.80	CPP	0,00	0,00	0,00	0,00	0,00	<b>1.533,00</b>	797,86	0	0	0
24/08/2023	🟡	0.263	☰	3	192.703,84	74.80	CPP	0,00	0,00	0,00	0,00	0,00	0,00	797,86	0	0	0
23/08/2023	🟡	0.254	☰	3	209.278,07	75.60	CPP	0,00	0,00	0,00	0,00	0,00	0,00	797,86	0	0	0
02/08/2023	🟡	0.445	☰	3	209.278,07	75.60	CPP	0,00	0,00	0,00	15.691,01	0,00	0,00	797,86	0	0	0
01/08/2023	🟡	0.445	☰	3	209.278,07	75.60	CPP	0,00	0,00	0,00	15.691,01	0,00	0,00	791,85	0	0	0
24/07/2023	🟡	0.446	▼	3	209.278,07	<b>75.60</b>	CPP	0,00	0,00	0,00	15.777,99	0,00	0,00	791,85	0	0	0
18/07/2023	🟡	0.215	▼	3	213.781,51	100.00	NOR	0,00	0,00	0,00	<b>15.777,99</b>	0,00	0,00	791,85	0	0	0
10/07/2023	🟡	0.011	▲	3	213.781,51	100.00	NOR	0,00	0,00	0,00	0,00	0,00	0,00	791,85	0	0	0
06/07/2023	🟡	0.409	☰	3	213.781,51	100.00	NOR	0,00	0,00	0,00	0,00	0,00	33.027,00	791,85	0	0	0
03/07/2023	🟡	0.409	▼	3	213.781,51	100.00	NOR	0,00	0,00	0,00	0,00	0,00	<b>33.027,00</b>	784,34	0	0	0
22/06/2023	🟡	0.010	☰	3	213.781,51	100.00	NOR	0,00	0,00	0,00	0,00	0,00	0,00	784,34	0	0	0
14/06/2023	🟡	0.010	☰	3	233.329,64	100.00	NOR	0,00	0,00	0,00	0,00	0,00	0,00	<b>784,34</b>	0	0	0
02/06/2023	🟡	0.013	☰	3	233.329,64	100.00	NOR	0,00	0,00	0,00	0,00	0,00	0,00	1.047,68	0	0	0
22/05/2023	🟡	0.013	☰	3	233.329,64	100.00	NOR	0,00	0,00	0,00	0,00	0,00	0,00	1.047,68	0	0	0
10/05/2023	🟡	0.010	☰	3	296.347,95	100.00	NOR	0,00	0,00	0,00	0,00	0,00	0,00	<b>1.047,68</b>	0	0	0
09/05/2023	🟡	0.013	☰	3	296.347,95	100.00	NOR	0,00	0,00	0,00	0,00	0,00	0,00	<b>1.320,59</b>	0	0	0
24/04/2023	🟡	0.005	☰	3	296.347,95	100.00	NOR	0,00	0,00	0,00	0,00	0,00	0,00	536,25	0	0	0



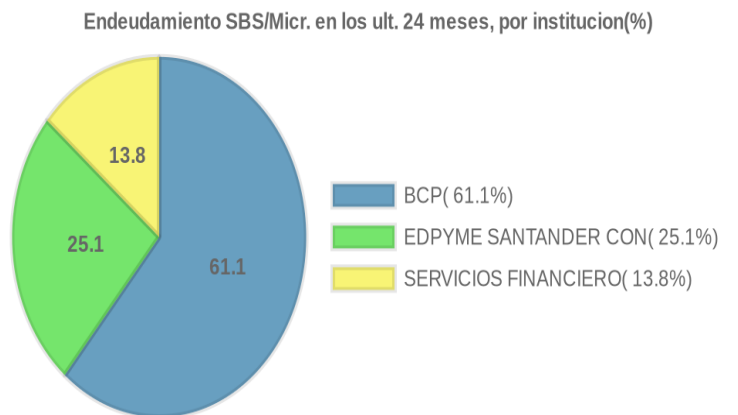
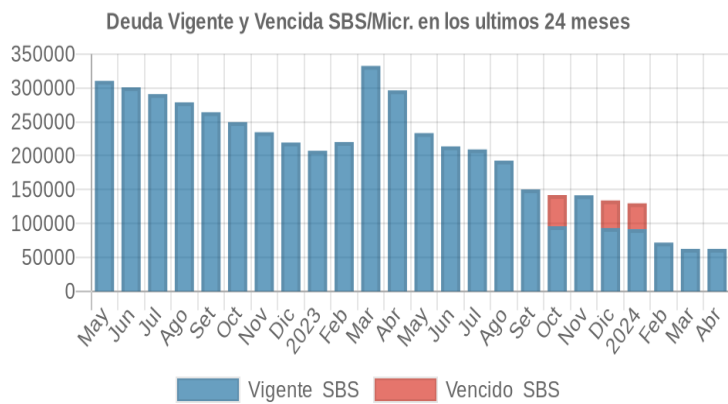
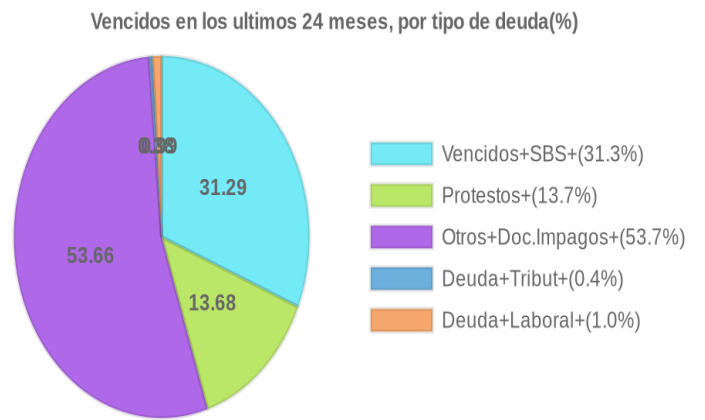
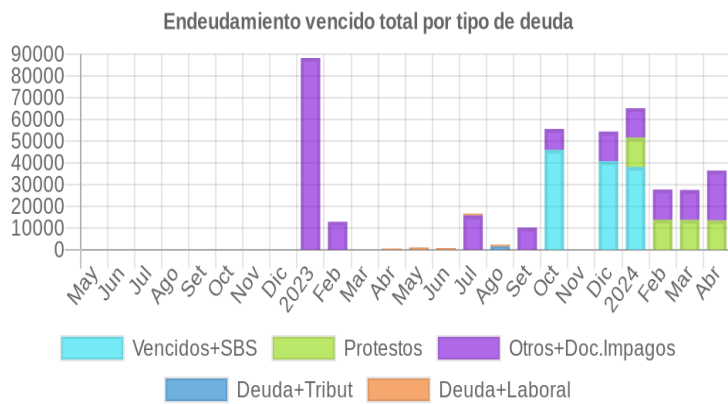
12/04/2023	●	0.004	▼	3	332.481,04	100.00	NOR	0,00	0,00	0,00	0,00	0,00	536,25	0	0	0
22/03/2023	●	0.000	%	3	332.481,04	100.00	NOR	0,00	0,00	0,00	0,00	0,00	0,00	0	0	0
03/03/2023	●	0.000	▲	3	220.169,50	100.00	NOR	0,00	0,00	0,00	0,00	0,00	0,00	0	0	0
01/03/2023	●	0.054	☰	3	220.169,50	100.00	NOR	0,00	0,00	0,00	12.729,51	0,00	0,00	0	0	0
28/02/2023	●	0.055	☰	3	220.169,50	100.00	NOR	0,00	0,00	0,00	12.869,98	0,00	0,00	0	0	0
24/02/2023	●	0.055	▲	3	220.169,50	100.00	NOR	0,00	0,00	0,00	12.869,98	0,00	0,00	0	0	0
23/02/2023	●	0.287	☰	3	220.169,50	100.00	NOR	0,00	0,00	0,00	88.948,79	0,00	0,00	0	0	0
21/02/2023	●	0.287	☰	3	220.169,50	100.00	NOR	0,00	0,00	0,00	88.948,79	0,00	0,00	0	0	0
17/02/2023	●	0.300	☰	3	207.367,18	100.00	NOR	0,00	0,00	0,00	88.948,79	0,00	0,00	0	0	0
14/02/2023	●	0.300	☰	3	207.367,18	100.00	NOR	0,00	0,00	0,00	88.948,79	0,00	0,00	0	0	0
10/02/2023	●	0.300	☰	3	207.367,18	100.00	NOR	0,00	0,00	0,00	88.948,79	0,00	0,00	0	0	0
07/02/2023	●	0.300	☰	3	207.367,18	100.00	NOR	0,00	0,00	0,00	88.948,79	0,00	0,00	0	0	0
04/02/2023	●	0.300	☰	3	207.367,18	100.00	NOR	0,00	0,00	0,00	88.948,79	0,00	0,00	0	0	0
01/02/2023	●	0.300	☰	3	207.367,18	100.00	NOR	0,00	0,00	0,00	88.948,79	0,00	0,00	0	0	0
31/01/2023	●	0.298	▼	3	207.367,18	100.00	NOR	0,00	0,00	0,00	88.162,86	0,00	0,00	0	0	0
23/01/2023	●	0.000	%	3	207.367,18	100.00	NOR	0,00	0,00	0,00	0,00	0,00	0,00	0	0	0
22/12/2022	●	0.000	☰	2	219.406,48	100.00	NOR	0,00	0,00	0,00	0,00	0,00	0,00	0	0	0
23/11/2022	●	0.000	%	2	234.646,53	100.00	NOR	0,00	0,00	0,00	0,00	0,00	0,00	0	0	0
24/10/2022	●	0.000	☰	2	249.517,59	100.00	NOR	0,00	0,00	0,00	0,00	0,00	0,00	0	0	0
22/09/2022	●	0.000	☰	2	264.149,60	100.00	NOR	0,00	0,00	0,00	0,00	0,00	0,00	0	0	0
22/08/2022	●	0.000	☰	2	278.697,68	100.00	NOR	0,00	0,00	0,00	0,00	0,00	0,00	0	0	0
22/07/2022	●	0.000	☰	2	290.930,20	100.00	NOR	0,00	0,00	0,00	0,00	0,00	0,00	0	0	0
23/06/2022	●	0.000	☰	2	300.788,91	100.00	NOR	0,00	0,00	0,00	0,00	0,00	0,00	0	0	0
23/05/2022	●	0.000	☰	2	310.381,15	100.00	NOR	0,00	0,00	0,00	0,00	0,00	0,00	0	0	0
19/05/2022	●	0.000	▲	2	315.312,95	100.00	NOR	0,00	0,00	0,00	0,00	0,00	0,00	0	0	0
10/05/2022	●	0.038	☰	2	315.312,95	100.00	NOR	0,00	0,00	0,00	12.693,97	0,00	0,00	0	0	0
05/05/2022	●	0.038	☰	2	315.312,95	100.00	NOR	0,00	0,00	0,00	12.693,97	0,00	0,00	0	0	0
03/05/2022	●	0.038	☰	2	315.312,95	100.00	NOR	0,00	0,00	0,00	12.693,97	0,00	0,00	0	0	0

## Gráficos

Montos expresados en unidades de soles\*



NOR: Normal, CPP: Con Problemas Potenciales, DEF: Deficiente, DUD: Dudoso, PER: Pérdida, SCAL: Sin Calificación





## Reporte de Vencidos

Montos expresados en unidades de soles\*

Fuente - Acreedor	ENE 2024			FEB 2024			MAR 2024			ABR 2024		
	# Docs.	Monto *	Dias V.	# Docs.	Monto *	Dias V.	# Docs.	Monto *	Dias V.	# Docs.	Monto *	Dias V.
Protestos Sin Regularizar												
DISTRIBUIDORA CUMMINS PERU S.A.C	3	13.486,71	21	3	13.832,14	50	3	13.744,87	81	3	13.519,43	91
Total	3	13.486,71	21	3	13.832,14	50	3	13.744,87	81	3	13.519,43	91
Documentos Impagos												
DISTRIBUIDORA CUMMINS PERU S.A.C	3	13.486,70	293	3	13.832,14	322	3	13.744,87	35	3	13.519,43	36
MOTORES DIESEL ANDINOS S.A. - MODASA		0,00			0,00			0,00		1	9.373,12	27
Total	3	13.486,70	293	3	13.832,14	322	3	13.744,87	35	4	22.892,54	36
Deuda Tributaria												
SUPERINTENDENCIA NACIONAL DE ADMINISTRACION		0,00			0,00			0,00			0,00	
Total	0			0			0			0		
Deuda Laboral												
AFP INTEGRAL S A		0,00			0,00			0,00			0,00	
AFP HABITAT S.A.		0,00			0,00			0,00			0,00	
Total	0			0			0			0		

Montos expresados en unidades de soles\*

Fuente - Acreedor	SET 2023			OCT 2023			NOV 2023			DIC 2023		
	# Docs.	Monto *	Dias V.	# Docs.	Monto *	Dias V.	# Docs.	Monto *	Dias V.	# Docs.	Monto *	Dias V.
Protestos Sin Regularizar												
DISTRIBUIDORA CUMMINS PERU S.A.C		0,00			0,00			0,00			0,00	
Total	0			0			0			0		
Documentos Impagos												
DISTRIBUIDORA CUMMINS PERU S.A.C		0,00			0,00			0,00		3	13.584,88	26
MOTORES DIESEL ANDINOS S.A. - MODASA	1	10.198,24	86	1	9.579,84	117		0,00	0		0,00	
Total	1	10.198,24	86	1	9.579,84	117	0			3	13.584,88	26
Deuda Tributaria												
SUPERINTENDENCIA NACIONAL DE ADMINISTRACION		0,00	0		0,00			0,00			0,00	
Total	0			0			0			0		
Deuda Laboral												
AFP INTEGRAL S A		0,00	0		0,00			0,00			0,00	
AFP HABITAT S.A.		0,00			0,00			0,00			0,00	
Total	0			0			0			0		

Montos expresados en unidades de soles\*

Fuente - Acreedor	MAY 2023			JUN 2023			JUL 2023			AGO 2023		
	# Docs.	Monto *	Dias V.	# Docs.	Monto *	Dias V.	# Docs.	Monto *	Dias V.	# Docs.	Monto *	Dias V.
Protestos Sin Regularizar												
DISTRIBUIDORA CUMMINS PERU S.A.C		0,00			0,00			0,00			0,00	
Total	0			0			0			0		
Documentos Impagos												
DISTRIBUIDORA CUMMINS PERU S.A.C		0,00			0,00			0,00			0,00	
MOTORES DIESEL ANDINOS S.A. - MODASA		0,00			0,00		3	15.777,99	58		0,00	0
Total	0			0			3	15.777,99	58	0		
Deuda Tributaria												
SUPERINTENDENCIA NACIONAL DE ADMINISTRACION		0,00			0,00			0,00	0	1	1.533,00	62
Total	0			0			0			1	1.533,00	62
Deuda Laboral												
AFP INTEGRAL S A	1	784,34	182	1	784,34	181	1	791,85	21	1	797,86	24
AFP HABITAT S.A.	1	263,34	151		0,00	0		0,00			0,00	
Total	2	1.047,68	182	1	784,34	181	1	791,85	21	1	797,86	24

## Reporte SBS/Microfinanzas

Montos expresados en unidades de soles\*

Última fecha reportada por la SBS : 29/02/2024

ÚLTIMOS 6 MESES		NOV 2023 (SBS: OCT 2023)	DIC 2023 (SBS: NOV 2023)	ENE 2024 (SBS: DIC 2023)	FEB 2024 (SBS: ENE 2024)	MAR 2024 (SBS: FEB 2024)	ABR 2024 (SBS: FEB2024)
% Porcentaje de Calificación	NOR (Normal)	71.21	69.58	70.65	100.00	100.00	100.00
	CPP (Con Problemas Pote.)	28.79	0.00	0.00	0.00	0.00	0.00
	DEF (Deficiente)	0.00	30.42	29.35	0.00	0.00	0.00
	DUD (Dudoso)	0.00	0.00	0.00	0.00	0.00	0.00
	PER (Pérdida)	0.00	0.00	0.00	0.00	0.00	0.00

Institución	NOV 2023 (SBS: OCT 2023)		DIC 2023 (SBS: NOV 2023)		ENE 2024 (SBS: DIC 2023)		FEB 2024 (SBS: ENE 2024)		MAR 2024 (SBS: FEB 2024)		ABR 2024 (SBS: FEB2024)	
	Monto *	Dias V.	Monto *	Dias V.	Monto *	Dias V.	Monto *	Dias V.	Monto *	Dias V.	Monto *	Dias V.
BCP	79.235,02		75.070,63		70.902,22		66.731,16		62.586,84		62.586,84	
SERVICIOS FINANCIEROS TOTAL EDP	21.584,87		18.190,18		20.787,13		5.052,17					
EDPYME SANTANDER CONSUMO PERÚ	40.771,12	29	40.771,12	59	38.095,35	59						
TOTAL	141.591,01	29	134.031,93	59	129.784,70	59	71.783,33		62.586,84		62.586,84	

Última fecha reportada por la SBS : 29/02/2024

Operación	NOV 2023 (SBS: OCT 2023)		DIC 2023 (SBS: NOV 2023)		ENE 2024 (SBS: DIC 2023)		FEB 2024 (SBS: ENE 2024)		MAR 2024 (SBS: FEB 2024)		ABR 2024 (SBS: FEB2024)	
	Monto *	Dias V.	Monto *	Dias V.	Monto *	Dias V.	Monto *	Dias V.	Monto *	Dias V.	Monto *	Dias V.
RESUMEN												
- Total Deuda	141.591,01	29	134.031,93	59	129.784,70	59	71.783,33		62.586,84		62.586,84	
- Total Vencido			40.771,12		38.095,35							
- % Vencido			30.42		29.35							
- Línea No Utilizada	284.836,25											
- Garantías	147.226,00		143.312,00		139.394,00		62.727,00		58.803,00		58.803,00	
CREDITOS DIRECTOS												
- CREDITOS VIGENTES	141.591,01	29	93.260,81		91.689,35		71.783,33		62.586,84		62.586,84	
-- Pyme: SobregirosCC									29,59		29,59	
-- Pyme: Descuentos	21.584,87		18.190,18		20.787,13		5.052,17					
--- Otros	21.584,87		18.190,18		20.787,13		5.052,17					
-- Pyme: Préstamos	120.006,14	29	75.070,63		70.902,22		66.731,16		62.557,25		62.557,25	
--- NoRevolventes	120.006,14	29	75.070,63		70.902,22		66.731,16		62.557,25		62.557,25	
- CRÉDITOS VENCIDOS			40.771,12	59	38.095,35	59						
-- Pyme: Préstamos			40.771,12	59	38.095,35	59						
--- NoRevolventes			40.771,12	59	38.095,35	59						
LÍNEA NO UTIL. Y CRED. NO DESEMB.												
- LinCredDescuentos	284.836,25											
GARANTIAS												
- GARANTIAS RECIBIDAS	147.227,45		143.312,92		139.394,62		62.727,29		58.803,82		58.803,82	
-- 1eraGEquipoTransporte	72.746,53		72.746,53		72.746,53							
-- Gob. Nacional Reactiva Perú	74.480,92		70.566,39		66.648,09		62.727,29		58.803,82		58.803,82	
- PROGRAMA REACTIVA PERU	79.235,02		75.070,63		70.902,22		66.731,16		62.557,25		62.557,25	

Montos expresados en unidades de soles\*

Última fecha reportada por la SBS : 29/02/2024

6 MESES ANTERIORES		MAY 2023 (SBS: ABR 2023)	JUN 2023 (SBS: MAY 2023)	JUL 2023 (SBS: JUN 2023)	AGO 2023 (SBS: JUL 2023)	SET 2023 (SBS: AGO 2023)	OCT 2023 (SBS: SET 2023)
% Porcentaje de Calificación	NOR (Normal)	100.00	100.00	75.60	74.80	69.40	67.61
	CPP (Con Problemas Pote.)	0.00	0.00	24.40	25.20	30.60	0.00
	DEF (Deficiente)	0.00	0.00	0.00	0.00	0.00	32.39
	DUD (Dudoso)	0.00	0.00	0.00	0.00	0.00	0.00
	PER (Pérdida)	0.00	0.00	0.00	0.00	0.00	0.00

Institución	MAY 2023 (SBS: ABR 2023)		JUN 2023 (SBS: MAY 2023)		JUL 2023 (SBS: JUN 2023)		AGO 2023 (SBS: JUL 2023)		SET 2023 (SBS: AGO 2023)		OCT 2023 (SBS: SET 2023)	
	Monto *	Dias V.	Monto *	Dias V.	Monto *	Dias V.	Monto *	Dias V.	Monto *	Dias V.	Monto *	Dias V.
BCP	104.199,72		100.043,64		95.899,02		106.126,22		87.643,76		83.398,64	
SERVICIOS FINANCIEROS TOTAL EDP	75.551,63		62.666,78		62.307,96		38.024,17		16.629,09		12.590,63	
EDPYME SANTANDER CONSUMO PERÚ	53.578,29		51.071,09		51.071,09	28	48.553,45	29	45.980,11	29	45.980,11	59
TOTAL	233.329,64		213.781,51		209.278,07	28	192.703,84	29	150.252,96	29	141.969,38	59



Última fecha reportada por la SBS : 29/02/2024

Operación	MAY 2023 (SBS: ABR 2023)		JUN 2023 (SBS: MAY 2023)		JUL 2023 (SBS: JUN 2023)		AGO 2023 (SBS: JUL 2023)		SET 2023 (SBS: AGO 2023)		OCT 2023 (SBS: SET 2023)	
	Monto *	Dias V.	Monto *	Dias V.	Monto *	Dias V.	Monto *	Dias V.	Monto *	Dias V.	Monto *	Dias V.
RESUMEN												
- Total Deuda	233.329,64		213.781,51		209.278,07	28	192.703,84	29	150.252,96	29	141.969,38	59
- Total Vencido											45.980,11	
- % Vencido											32,39	
- Línea No Utilizada	216.573,88		227.858,73		224.630,68		249.246,52		278.368,88		290.277,68	
- Garantías	179.628,00		175.728,00		171.828,00		167.923,00		164.018,00		160.109,00	
CREDITOS DIRECTOS												
- CRÉDITOS VIGENTES	233.329,64		213.781,51		209.278,07	28	192.703,84	29	150.252,96	29	95.989,27	
-- Pyme: SobregirosCC	36,92		29,13		33,08				87,00			
-- Pyme: Descuentos	75.551,63		62.666,78		62.307,96		52.438,92		16.629,09		12.590,63	
--- Otros	75.551,63		62.666,78		62.307,96		52.438,92		16.629,09		12.590,63	
-- Pyme: Préstamos	157.741,09		151.085,60		146.937,03	28	140.264,92	29	133.536,87	29	83.398,64	
--- NoRevolventes	157.741,09		151.085,60		146.937,03	28	140.264,92	29	133.536,87	29	83.398,64	
- CRÉDITOS VENCIDOS											45.980,11	59
-- Pyme: Préstamos											45.980,11	59
--- NoRevolventes											45.980,11	59
LINEA NO UTIL. Y CRED. NO DESEMB.												
- LinCredDescuentos	216.573,88		227.858,73		224.630,68		249.246,52		278.368,88		290.277,68	
GARANTIAS												
- GARANTIAS RECIBIDAS	179.628,31		175.728,92		171.829,26		167.924,06		164.018,63		160.110,00	
-- 1eraGEquipoTransporte	81.715,28		81.715,28		81.715,28		81.715,28		81.715,28		81.715,28	
-- Gob. Nacional Reactiva Perú	97.913,03		94.013,64		90.113,98		86.208,78		82.303,35		78.394,72	
- PROGRAMA REACTIVA PERU	104.162,80		100.014,51		95.865,94		91.711,47		87.556,76		83.398,64	

Reporte SBS/Microfinanzas por entidades

Reportado por : BCP

Última fecha reportada por la SBS : 29/02/2024

Operación	NOV 2023 (SBS: OCT2023)		DIC 2023 (SBS: NOV2023)		ENE 2024 (SBS: DIC2023)		FEB 2024 (SBS: ENE2024)		MAR 2024 (SBS: FEB2024)		ABR 2024 (SBS: FEB2024)	
	Monto *	Dias V.	Monto *	Dias V.	Monto *	Dias V.	Monto *	Dias V.	Monto *	Dias V.	Monto *	Dias V.
Calificación (2)	NOR		NOR		NOR		NOR		NOR		NOR	
RESUMEN												
- Total Deuda	79.235,02		75.070,63		70.902,22		66.731,16		62.586,84		62.586,84	
- Garantías	74.480,00		70.566,00		66.648,00		62.727,00		58.803,00		58.803,00	
CREDITOS DIRECTOS												
- CRÉDITOS VIGENTES	79.235,02		75.070,63		70.902,22		66.731,16		62.586,84		62.586,84	
-- Pyme: SobregirosCC									29,59		29,59	
-- Pyme: Préstamos	79.235,02		75.070,63		70.902,22		66.731,16		62.557,25		62.557,25	
--- NoRevolventes	79.235,02		75.070,63		70.902,22		66.731,16		62.557,25		62.557,25	
GARANTIAS												
- GARANTIAS RECIBIDAS	74.480,92		70.566,39		66.648,09		62.727,29		58.803,82		58.803,82	
-- Gob. Nacional Reactiva Perú	74.480,92		70.566,39		66.648,09		62.727,29		58.803,82		58.803,82	
- PROGRAMA REACTIVA PERU	79.235,02		75.070,63		70.902,22		66.731,16		62.557,25		62.557,25	

Última fecha reportada por la SBS : 29/02/2024

Operación	MAY 2023 (SBS: ABR2023)		JUN 2023 (SBS: MAY2023)		JUL 2023 (SBS: JUN2023)		AGO 2023 (SBS: JUL2023)		SET 2023 (SBS: AGO2023)		OCT 2023 (SBS: SET2023)	
	Monto *	Dias V.	Monto *	Dias V.	Monto *	Dias V.	Monto *	Dias V.	Monto *	Dias V.	Monto *	Dias V.
Calificación (2)	NOR		NOR		NOR		NOR		NOR		NOR	
RESUMEN												
- Total Deuda	104.199,72		100.043,64		95.899,02		106.126,22		87.643,76		83.398,64	
- Garantías	97.913,00		94.013,00		90.113,00		86.208,00		82.303,00		78.394,00	
CREDITOS DIRECTOS												
- CRÉDITOS VIGENTES	104.199,72		100.043,64		95.899,02		106.126,22		87.643,76		83.398,64	
-- Pyme: SobregirosCC	36,92		29,13		33,08				87,00			

-- Pyme:Descuentos					14.414,75						
--- Otros					14.414,75						
-- Pyme:Préstamos	104.162,80	100.014,51	95.865,94	91.711,47	87.556,76	83.398,64					
--- NoRevolventes	104.162,80	100.014,51	95.865,94	91.711,47	87.556,76	83.398,64					
GARANTIAS											
- GARANTIAS RECIBIDAS	97.913,03	94.013,64	90.113,98	86.208,78	82.303,35	78.394,72					
-- Gob. Nacional Reactiva Perú	97.913,03	94.013,64	90.113,98	86.208,78	82.303,35	78.394,72					
- PROGRAMA REACTIVA PERU	104.162,80	100.014,51	95.865,94	91.711,47	87.556,76	83.398,64					

Reportado por : SERVICIOS FINANCIEROS TOTAL EDPYME

Última fecha reportada por la SBS : 29/02/2024

Operación	NOV 2023 (SBS: OCT2023)		DIC 2023 (SBS: NOV2023)		ENE 2024 (SBS: DIC2023)		FEB 2024 (SBS: ENE2024)		MAR 2024 (SBS: FEB2024)		ABR 2024 (SBS: FEB2024)	
	Monto *	Dias V.	Monto *	Dias V.	Monto *	Dias V.	Monto *	Dias V.	Monto *	Dias V.	Monto *	Dias V.
Calificación (2)	NOR		NOR		NOR		NOR					
RESUMEN												
- Total Deuda	21.584,87		18.190,18		20.787,13		5.052,17					
- Línea No Utilizada	284.836,25											
CREDITOS DIRECTOS												
- CRÉDITOS VIGENTES	21.584,87		18.190,18		20.787,13		5.052,17					
-- Pyme:Descuentos	21.584,87		18.190,18		20.787,13		5.052,17					
--- Otros	21.584,87		18.190,18		20.787,13		5.052,17					
LINEA NO UTIL. Y CRED. NO DESEMB.												
- LinCredDescuentos	284.836,25											

Última fecha reportada por la SBS : 29/02/2024

Operación	MAY 2023 (SBS: ABR2023)		JUN 2023 (SBS: MAY2023)		JUL 2023 (SBS: JUN2023)		AGO 2023 (SBS: JUL2023)		SET 2023 (SBS: AGO2023)		OCT 2023 (SBS: SET2023)	
	Monto *	Dias V.	Monto *	Dias V.	Monto *	Dias V.	Monto *	Dias V.	Monto *	Dias V.	Monto *	Dias V.
Calificación (2)	NOR		NOR		NOR		NOR		NOR		NOR	
RESUMEN												
- Total Deuda	75.551,63		62.666,78		62.307,96		38.024,17		16.629,09		12.590,63	
- Línea No Utilizada	216.573,88		227.858,73		224.630,68		249.246,52		278.368,88		290.277,68	
CREDITOS DIRECTOS												
- CRÉDITOS VIGENTES	75.551,63		62.666,78		62.307,96		38.024,17		16.629,09		12.590,63	
-- Pyme:Descuentos	75.551,63		62.666,78		62.307,96		38.024,17		16.629,09		12.590,63	
--- Otros	75.551,63		62.666,78		62.307,96		38.024,17		16.629,09		12.590,63	
LINEA NO UTIL. Y CRED. NO DESEMB.												
- LinCredDescuentos	216.573,88		227.858,73		224.630,68		249.246,52		278.368,88		290.277,68	

Reportado por : EDPYME SANTANDER CONSUMO PERÚ S.A

Última fecha reportada por la SBS : 29/02/2024

Operación	NOV 2023 (SBS: OCT2023)		DIC 2023 (SBS: NOV2023)		ENE 2024 (SBS: DIC2023)		FEB 2024 (SBS: ENE2024)		MAR 2024 (SBS: FEB2024)		ABR 2024 (SBS: FEB2024)	
	Monto *	Dias V.	Monto *	Dias V.	Monto *	Dias V.	Monto *	Dias V.	Monto *	Dias V.	Monto *	Dias V.
Calificación (2)	CPP		DEF		DEF							
RESUMEN												
- Total Deuda	40.771,12	29	40.771,12	59	38.095,35	59						
- Total Vencido			40.771,12		38.095,35							
- % Vencido			100.00		100.00							
- Garantías	72.746,00		72.746,00		72.746,00							
CREDITOS DIRECTOS												
- CRÉDITOS VIGENTES	40.771,12	29										
-- Pyme:Préstamos	40.771,12	29										
--- NoRevolventes	40.771,12	29										
- CRÉDITOS VENCIDOS			40.771,12	59	38.095,35	59						
-- Pyme:Préstamos			40.771,12	59	38.095,35	59						
--- NoRevolventes			40.771,12	59	38.095,35	59						
GARANTIAS												
- GARANTIAS RECIBIDAS	72.746,53		72.746,53		72.746,53							
-- 1eraGEquipoTransporte	72.746,53		72.746,53		72.746,53							

Última fecha reportada por la SBS : 29/02/2024

Operación	MAY 2023 (SBS: ABR2023)		JUN 2023 (SBS: MAY2023)		JUL 2023 (SBS: JUN2023)		AGO 2023 (SBS: JUL2023)		SET 2023 (SBS: AGO2023)		OCT 2023 (SBS: SET2023)	
	Monto *	Días V.	Monto *	Días V.	Monto *	Días V.	Monto *	Días V.	Monto *	Días V.	Monto *	Días V.
Calificación (2)	NOR		NOR		CPP		CPP		CPP		DEF	
RESUMEN												
- Total Deuda	53.578,29		51.071,09		51.071,09	28	48.553,45	29	45.980,11	29	45.980,11	59
- Total Vencido											45.980,11	
- % Vencido											100,00	
- Garantías	81.715,00		81.715,00		81.715,00		81.715,00		81.715,00		81.715,00	
CREDITOS DIRECTOS												
- CRÉDITOS VIGENTES	53.578,29		51.071,09		51.071,09	28	48.553,45	29	45.980,11	29		
-- Pyme:Préstamos	53.578,29		51.071,09		51.071,09	28	48.553,45	29	45.980,11	29		
--- NoRevolventes	53.578,29		51.071,09		51.071,09	28	48.553,45	29	45.980,11	29		
- CRÉDITOS VENCIDOS											45.980,11	59
-- Pyme:Préstamos											45.980,11	59
--- NoRevolventes											45.980,11	59
GARANTIAS												
- GARANTIAS RECIBIDAS	81.715,28		81.715,28		81.715,28		81.715,28		81.715,28		81.715,28	
-- 1eraGEquipoTransporte	81.715,28		81.715,28		81.715,28		81.715,28		81.715,28		81.715,28	

## Rectificaciones SBS

Entidad	Periodo SBS	Cuenta	Concepto Rectificación	Dice	Debe Decir
---------	-------------	--------	------------------------	------	------------

## Aval/Codeudor

Montos expresados en unidades de soles\*

Es Avalista de:

Información reportada por la SBS al 29/02/2024

Tipo Doc	Nro Documento	Nombre/Razón Social	Act	Pre	12m
----------	---------------	---------------------	-----	-----	-----

Montos expresados en unidades de soles\*

Quiénes lo Avalan:

Información reportada por la SBS al 29/02/2024

Tipo Doc	Nro Documento	Nombre/Razón Social	Act	Pre	12m
----------	---------------	---------------------	-----	-----	-----

Montos expresados en unidades de soles\*

Es Avalista de:

Información Reportada por Entidades de Microfinanzas / Otros Créditos

Tipo Doc	Nro Documento	Nombre/Razón Social	Act	Pre	12m
----------	---------------	---------------------	-----	-----	-----

Montos expresados en unidades de soles\*

Quiénes lo Avalan:

Información Reportada por Entidades de Microfinanzas / Otros Créditos

Tipo Doc	Nro Documento	Nombre/Razón Social	Act	Pre	12m
----------	---------------	---------------------	-----	-----	-----

## Documentos Protestados como Deudor/Aceptante

Montos expresados en unidades\*

Reportado por la Cámara de Comercio de Lima (CCL)

Documentos Protestados sin Regularizar

	# Doc	Monto (S/) *	Max Días Venc.
Total:	3	13.519,43	91

Tipo de Cambio 3.718

Nro. Secuencia	Tip. Reg. **	Acreedor/Girador	Tipo Doc.	Moneda	Monto *	Monto * (S/)	Boletín	F. Protesto	F. Venc.	Días Venc.
122730		DISTRIBUIDORA CUMMINS PERU S.A.C	FAN	US\$	1.728,62	6.427,01	01/2024	22/01/2024	10/01/2024	91
122729		DISTRIBUIDORA CUMMINS PERU S.A.C	FAN	US\$	968,78	3.601,92	01/2024	22/01/2024	10/01/2024	91
122731		DISTRIBUIDORA CUMMINS PERU S.A.C	FAN	US\$	938,81	3.490,50	01/2024	22/01/2024	10/01/2024	91

\*\*PR: Protestos, CJ: Cobranza Judicial, MO: Moras, PP: Procesos Penales

Montos expresados en unidades\*

Reportado por la Cámara de Comercio de Lima (CCL)

## Documentos Protestados Regularizados

	# Doc	Monto (S/) *
Total:	0	0,00

Nro. Secuencia	Tip. Reg. **	Acreedor/Girador	Tipo Doc.	Moneda	Monto *	Monto * (S/)	Boletín	F. Protesto	F. Venc.	F. Reg
----------------	--------------	------------------	-----------	--------	---------	--------------	---------	-------------	----------	--------

\*\*PR: Protestos, CJ: Cobranza Judicial, MO: Moras, PP: Procesos Penales

## Detalle de Vencidos

## Documentos Impagos

Montos expresados en unidades\*

	# Doc	Monto (S/) *	Max Días Venc.
Total:	4	22.892,54	363

Se muestran los 10 primeros documentos ordenados por Fecha de Vencimiento, del más reciente al más antiguo

Tipo de Cambio 3.718

Nombre del Acreedor de la Obligación	Tipo Comprobante/ Concepto	Nro Comprobante	Condición Deuda	Moneda	Monto *	Monto * (S/)	F. Venc.
MOTORES DIESEL ANDINOS S.A. - MODASA	Factura	01-0F070-0110714	JUDICIAL	US\$	2.521,01	9.373,12	06/07/2023
DISTRIBUIDORA CUMMINS PERU S.A.C	Factura	01-0F003-0055365	MOROSIDAD	US\$	968,78	3.601,92	05/05/2023
DISTRIBUIDORA CUMMINS PERU S.A.C	Factura	01-0F003-0054867	MOROSIDAD	US\$	938,81	3.490,50	21/04/2023
DISTRIBUIDORA CUMMINS PERU S.A.C	Factura	01-0F003-0054497	MOROSIDAD	US\$	1.728,62	6.427,01	13/04/2023

## Comercio Exterior

Montos expresados en unidades de dólares

Muestra información reportada por la SUNAT desde el 07/02/2011

## Resumen por Ejercicio

Ejercicio	Actividad	Número de Operaciones	Importe USD *	N° Países	3 países con mayor número de operaciones
-----------	-----------	-----------------------	---------------	-----------	--

## Resumen por Meses

Actividad	Ejercicio	Mes	Número de Operaciones	Importe USD *	N° Países	3 países con mayor número de operaciones
-----------	-----------	-----	-----------------------	---------------	-----------	--

## PUBLICACIÓN DIARIO "EL PERUANO"

## Reporte Otros Créditos

Institución	NOV 2023		DIC 2023		ENE 2024		FEB 2024		MAR 2024		ABR 2024	
	Monto *	Dias V.	Monto *	Dias V.	Monto *	Dias V.	Monto *	Dias V.	Monto *	Dias V.	Monto *	Dias V.

Institución	MAY 2023		JUN 2023		JUL 2023		AGO 2023		SET 2023		OCT 2023	
	Monto *	Dias V.	Monto *	Dias V.	Monto *	Dias V.	Monto *	Dias V.	Monto *	Dias V.	Monto *	Dias V.

## Reporte Otros Créditos por entidades

Sin Información