



# Reporte de Deudas

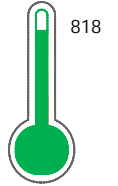
El reporte contiene solo los títulos seleccionados

- Información General
- Consulta Rápida
- Principales Acreedores
- Detalle Variación
- Posición Histórica
- Gráficos
- Rep. Vencidos
- Rep. SBS/Microf.
- SBS/Microf. Entidades
- Rectificaciones SBS
- Avalados/Avalistas
- Hechos de Importancia
- Documentos CCL
- Detalle de Vencidos
- Comercio Exterior
- Otros Créditos
- Otros Créd. Entidades
- Otros Rep. Negativos

RUC 20455447888 - TRADE SANDDER GROUP S.A.C.

Fecha Proceso	Tipo Doc.	N. Doc.	Nota	Deuda Total *	Var.	Actual	Previo	12m
22/07/2024	RUC	20455447888	0.000	2.129.603,79		<span style="color: green;">●</span>	<span style="color: green;">●</span>	<span style="color: orange;">●</span>

Score Sentinel



Excelente Puntaje

\* La persona consultada cuenta con los siguientes créditos e indicadores.

- Línea de Crédito
- Es Aval
- Está Avalado
- Reprogramados DU N 026-20

## Sentinel Sabio

Bancarizado: SI

### Recomendación de Sentinel Sabio

Evaluación Crediticia



**APROBAR**  
Producto Générico

Detalle:

- Cumple con todas las reglas de evaluación

#### Cuota Estimada Mensual

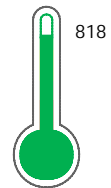
Según el cumplimiento de deudas reportadas

S/ 98231,



### Score Experian

Excelente Puntaje



Estadísticamente, en este nivel de score, 8 de 100 empresas podrían caer en incumplimiento en los próximos 12 meses

## Información General

### Datos Principales

07/08/2024: Última actualización de información reportada por SUNAT

Razón Social:	TRADE SANDDER GROUP S.A.C.		
Nombre Comercial:	-		
Tipo de Contribuyente:	SOCIEDAD ANONIMA CERRADA		
Estado de Contribuyente:	ACTIVO	Condición del Contribuyente:	HABIDO
Inicio de Actividades:	23/12/2009		
Tamaño contribuyente:	PRINCIPAL	Dependencia:	I.R.AREQUIPA-PRICO
Actividad Económica Principal	VENTA AL POR MENOR POR CORREO Y POR INTERNET		
Actividad Económica Secundaria 1	FAB. DE PLASTICOS Y DE CAUCHO.	Actividad Económica Secundaria 2	VTA. MAY. MATERIALES DE CONSTR
Fecha Inscripción RRPP:	10/12/2009	Número de Partida Registral:	-
Folio:	-	Asiento:	-

### Agente de retención

### Direcciones Registradas

Dirección	Fuente
MZA. B LTE. 4 ASOC.PARQUE INDUSTRIAL RI CERRO COLORADO - AREQUIPA - AREQUIPA	SUNAT - DOMICILIO FISCAL
MZA. B LTE. 4 ASC.PARQU.INDUST.RIO SECO CERRO COLORADO - AREQUIPA - AREQUIPA (A UNA CDRA. DE LABORATORIOS PORTUGAL)	SUNAT - S.PRODUCTIVA
JIRON INTEGRACION NRO. 150 INT. 110 C.C. FRONTERA UNIDAS DESAGUADERO - CHUCUITO - PUNO (PRIMER PISO, ESQUINA INTEGRACION)	SUNAT - L. COMERCIAL
CALLE TUMBES NRO. 413B OTR. CALLE TUMBES SUB LOTE 413 MARIANO MELGAR - AREQUIPA - AREQUIPA (AL FRENTE DEL BCP DE MARINO MELGAR)	SUNAT - L. COMERCIAL
AVENIDA GUILLERMO DANSEY NRO. 1740 INT. B URBANIZACION LIMA INDUSTRIAL LIMA - LIMA - LIMA (ALTURA AV. NICOLAS DUEÑAS)	SUNAT - DEPOSITO

### Representantes Legales

Nro Documento	Nombre de Representante	Act	Pre	12m	Fecha desde que ocupa Cargo	Cargo
40056277	PANCCA BORDA ELENA MIRTHA				05/02/2016	GERENTE GENERAL

### Empresas Relacionadas a:

#### PANCCA BORDA ELENA MIRTHA

Ruc	Razón Social	Semáforos	Fecha desde que ocupa Cargo	Cargo	Estado
		Act Pre 12m			
20455374554	PRODEN SH S.A.C.		28/08/2014	GERENTE GENERAL	ACTIVO

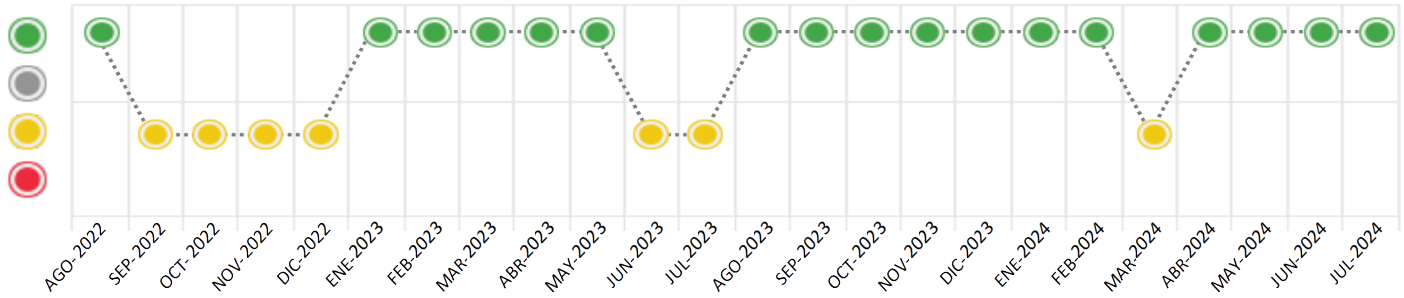
## Consulta Rápida

### Documento de identidad consultado

Fecha Proceso	Tipo Doc.	N. Doc.	Nombre o Raz. Social	Nota	Deuda Total *	Var.	Actual	Previo	12m
22/07/2024	RUC	20455447888	TRADE SANDDER GROUP S.A.C.	0.000	2.129.603,79				

Montos expresados en unidades de soles\*

Semáforos de los últimos 24 meses



Semáforo	Descripción
	No registra información de deudas
	Sin deudas vencidas
	Deudas con poco atraso*
	Deudas con atraso significativo*

\*Semáforo deuda menor: Deuda vencida menor S/ 100 personas naturales o menor S/ 500 personas jurídicas

- Verde: 0 <= Sem. < 0.001
- Amarillo: 0.001 <= Sem. <= 2
- Rojo: 2 < Sem. <= 6

Variación	Descripción
	Variación Negativa: Retraso en los pagos
	Variación Positiva: Mejora en sus pagos
	Variación Porcentual Positiva: El monto total reportado por la SBS/Microfinanzas o número de instituciones financieras ha aumentado
	Variación Porcentual Negativa: El monto total reportado por la SBS/Microfinanzas o número de instituciones financieras ha disminuido
	Aproximadamente igual o igual

## Detalle de la deuda SBS/Microfinanzas

Entidad	Deuda Anterior			Deuda a JUL 2024				Rect. (1)	Disc.
	ENE 2024	ABR 2024	JUN 2024	Fecha Inf.	Calif. (2)	Monto *	Días Venc.		
BCP	1.682.448,24	1.683.059,07	1.392.154,71	30/06/2024	NOR	1.329.603,79			
SCOTIABANK	650.000,00	610.195,12	800.000,00	30/06/2024	NOR	800.000,00			
TOTAL	2.332.448,24	2.293.254,19	2.192.154,71			2.129.603,79			

(1) Ver detalle en el cuadro de Rectificaciones SBS

(2) NOR: Normal, CPP: Con Problemas Potenciales, DEF: Deficiente, DUD: Dudoso, PER: Pérdida, SCAL: Sin Calificación

## Detalle de la deuda de Otros Créditos

Entidad	Deuda Anterior			Deuda a JUL 2024				Disc.
	ENE 2024	ABR 2024	JUN 2024	Fecha Inf.	Calif. (2)	Monto	Días Venc.	
TOTAL								

(2) NOR: Normal, CPP: Con Problemas Potenciales, DEF: Deficiente, DUD: Dudoso, PER: Pérdida, SCAL: Sin Calificación

## Detalle de vencidos

# Doc	Fuente - Acreedor	Monto *	Días Venc.

## Utilización de Líneas de Crédito

Instituciones	**	Línea Aprobada	Línea No Utilizada	Línea Utilizada	% L. Uti.
BCP	DES		77.976,17		
BCP	TOT		9.645,45		
SCOTIABANK	DES		250.000,00		
TOTAL			337.621,62		0%

\*\*(DES): Descuentos, (TOT): Otras Tarjetas de Crédito

## Principales Acreedores

Montos expresados en unidades de soles\*

## Resumen de Deudas

Descripción de la Deuda	Monto *	Días
Deuda total SBS al 30/06/2024	2.129.603,79	
% Calificación normal	100.00	
Peor Calificación (2)	NOR	
Otros Créditos	0,00	****

## Detalle de deuda SBS/Microfinanzas

Institución SBS	Calif. (2)	Saldo *	% Ven.	Días Venc.	Rect.(1)
BCP	NOR	1.329.603,79	0.00		
SCOTIABANK	NOR	800.000,00	0.00		
Deuda Total SBS/MicroFinanzas		2.129.603,79	0		

## Detalle de Riesgos SBS/Microfinanzas

Concepto	Saldo *
Deuda Directa	2.129.603,79
Deuda Indirecta	0,00
Deuda Castigada	0,00
Deuda Total SBS/MicroFinanzas	2.129.603,79
Línea Tarj.Cred. No utilizada	9.645,45
Total Riesgo SBS/MicroFinanzas	2.139.249,24

## Detalle de deuda Otros Créditos

Empresa	Calif. (2)	Saldo *	% Ven.	Días Venc.	Disc.
Deuda Total Otros Créditos		0,00	0		

## Detalle de vencidos

# Doc	Fuente - Acreedor	Monto *	Días Venc.
-------	-------------------	---------	------------

## Detalle Variación

Montos expresados en unidades de soles\*

## Resumen de la variación

Descripción de la deuda	21/06/2024	22/07/2024	Variación
Score	0.000	0.000	0.000
Nro. Entidades SBS/Microf.	2	2	0
Riesgo Total SBS/Microf. *	2.192.154,71	2.129.603,79	
Deuda Directa	2.192.154,71	2.129.603,79	-62.550,92
Deuda Indirecta	0,00	0,00	0,00
Deuda Castigada	0,00	0,00	0,00

Variación del Riesgo Total SBS/Microf. *	Antes	22/07/2024	Variación
Último Mes	2.192.154,71	2.129.603,79	-62.550,92
Último Trimestre	2.293.254,19	2.129.603,79	-163.650,40
Último Semestre	2.332.448,24	2.129.603,79	-202.844,45
Último Año	2.408.929,97	2.129.603,79	-279.326,18

Calificación SBS/Microf.	21/06/2024	22/07/2024	Variación
% NOR (Normal)	100.00	100.00	0.00
% CPP (Con Problemas Potenciales)	0.00	0.00	0.00
% DEF (Deficiente)	0.00	0.00	0.00
% DUD (Dudoso)	0.00	0.00	0.00
% PER (Pérdida)	0.00	0.00	0.00

Deuda vencida *	21/06/2024	22/07/2024	Variación
Total deuda vencida	0,00	0,00	0,00
Deuda por Otros Créditos *	21/06/2024	22/07/2024	Variación



Total deuda otros créditos	0,00	0,00	0,00
----------------------------	------	------	------

Detalle de la variación			
Fuente - Acreedor *	21/06/2024	22/07/2024	Variación

## Posición Histórica

Montos expresados en unidades de soles\*

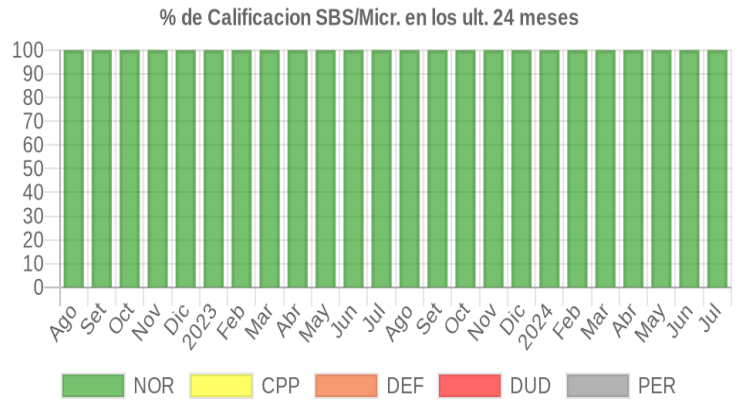
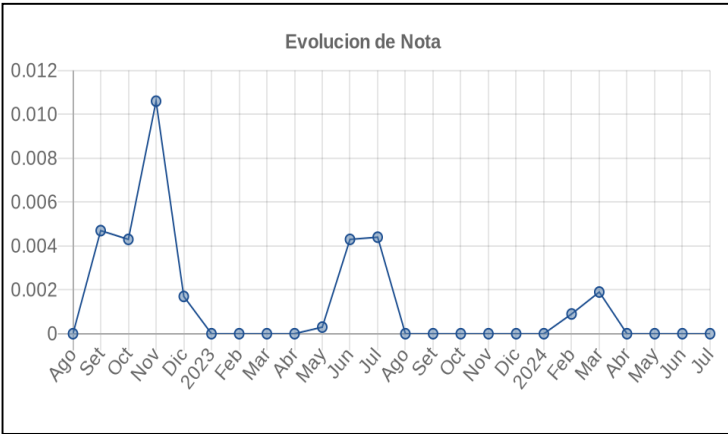
Fecha de Proceso	Sema. Actual	Sem. Riesgo	Var.	Superintendencia de Banca y Seguros (SBS/Microfinan.)				Otros Créditos	Otros Vencidos *				Ctas. Cerr./Anu.		Otros Repor. Negati.		
				# Enti.	Deuda Total *	% Cali. normal	Peor Califi.(2)		Deuda Vencida *	Protestos	Docs. Impagos	Deuda Tributaria	Deuda Laboral	Cta. Cte.		Tar. Créd.	
22/07/2024	●	0.000	☰	2	2.129.603,79	100.00	NOR	0,00	0,00	0,00	0,00	0,00	0,00	0,00	0	0	0
21/06/2024	●	0.000	☰	2	2.192.154,71	100.00	NOR	0,00	0,00	0,00	0,00	0,00	0,00	0,00	0	0	0
17/06/2024	●	0.000	▲	2	2.135.478,40	100.00	NOR	0,00	0,00	0,00	0,00	0,00	0,00	0,00	0	0	0
10/06/2024	●	0.003	▼	2	2.135.478,40	100.00	NOR	0,00	0,00	0,00	0,00	7.402,00	0,00	0,00	0	0	0
20/05/2024	●	0.000	☰	2	2.135.478,40	100.00	NOR	0,00	0,00	0,00	0,00	0,00	0,00	0,00	0	0	0
06/05/2024	●	0.000	☰	2	2.293.254,19	100.00	NOR	0,00	0,00	0,00	0,00	0,00	0,00	0,00	0	0	0
22/04/2024	●	0.000	☰	2	2.293.254,19	100.00	NOR	0,00	0,00	0,00	0,00	0,00	0,00	0,00	0	0	0
09/04/2024	●	0.000	☰	2	2.423.580,55	100.00	NOR	0,00	0,00	0,00	0,00	0,00	0,00	0,00	0	0	0
02/04/2024	●	0.000	▲	2	2.423.580,55	100.00	NOR	0,00	0,00	0,00	0,00	0,00	0,00	0,00	0	0	0
21/03/2024	●	0.001	▼	2	2.423.580,55	100.00	NOR	0,00	0,00	2.325,78	0,00	0,00	0,00	0,00	0	0	0
27/02/2024	●	0.000	☰	2	2.355.800,56	100.00	NOR	0,00	0,00	2.325,78	0,00	0,00	0,00	0,00	0	0	0
21/02/2024	●	0.000	☰	2	2.355.800,56	100.00	NOR	0,00	0,00	0,00	0,00	0,00	0,00	0,00	0	0	0
19/01/2024	●	0.000	☰	2	2.332.448,24	100.00	NOR	0,00	0,00	0,00	0,00	0,00	0,00	0,00	0	0	0
17/01/2024	●	0.000	☰	2	2.413.954,95	100.00	NOR	0,00	0,00	0,00	0,00	0,00	0,00	0,00	0	0	0
22/12/2023	●	0.000	☰	2	2.413.954,95	100.00	NOR	0,00	0,00	0,00	0,00	0,00	0,00	0,00	0	0	0
18/12/2023	●	0.000	▲	2	2.506.717,04	100.00	NOR	0,00	0,00	0,00	0,00	0,00	0,00	0,00	0	0	0
11/12/2023	●	0.002	▼	2	2.506.717,04	100.00	NOR	0,00	0,00	0,00	0,00	6.896,00	0,00	0,00	0	0	0
27/11/2023	●	0.000	▲	2	2.506.717,04	100.00	NOR	0,00	0,00	0,00	0,00	0,00	0,00	0,00	0	0	0
23/11/2023	●	0.002	☰	2	2.506.717,04	100.00	NOR	0,00	0,00	0,00	0,00	6.351,00	0,00	0,00	0	0	0
20/11/2023	●	0.002	☰	2	2.508.500,03	100.00	NOR	0,00	0,00	0,00	0,00	6.351,00	0,00	0,00	0	0	0
13/11/2023	●	0.005	▼	2	2.508.500,03	100.00	NOR	0,00	0,00	0,00	0,00	12.923,00	0,00	0,00	0	0	0
24/10/2023	●	0.000	▲	2	2.508.500,03	100.00	NOR	0,00	0,00	0,00	0,00	0,00	0,00	0,00	0	0	0
23/10/2023	●	0.001	☰	2	2.508.500,03	100.00	NOR	0,00	0,00	0,00	0,00	4.800,00	0,00	0,00	0	0	0
20/10/2023	●	0.001	☰	2	2.444.698,33	100.00	NOR	0,00	0,00	0,00	0,00	4.800,00	0,00	0,00	0	0	0
09/10/2023	●	0.006	▼	2	2.444.698,33	100.00	NOR	0,00	0,00	0,00	0,00	15.771,00	0,00	0,00	0	0	0
25/09/2023	●	0.000	☰	2	2.444.698,33	100.00	NOR	0,00	0,00	0,00	0,00	0,00	0,00	0,00	0	0	0
21/09/2023	●	0.000	☰	2	2.444.698,33	100.00	NOR	0,00	0,00	0,00	0,00	2.125,00	0,00	0,00	0	0	0
20/09/2023	●	0.000	▲	2	2.176.553,43	100.00	NOR	0,00	0,00	0,00	0,00	2.125,00	0,00	0,00	0	0	0
11/09/2023	●	0.002	▼	2	2.176.553,43	100.00	NOR	0,00	0,00	0,00	0,00	5.118,00	0,00	0,00	0	0	0
24/08/2023	●	0.000	☰	2	2.176.553,43	100.00	NOR	0,00	0,00	0,00	0,00	0,00	0,00	0,00	0	0	0
02/08/2023	●	0.000	▲	2	2.408.929,97	100.00	NOR	0,00	0,00	0,00	0,00	0,00	0,00	0,00	0	0	0
24/07/2023	●	0.004	☰	2	2.408.929,97	100.00	NOR	0,00	0,00	0,00	0,00	0,00	5.360,56	0,00	0	0	0
17/07/2023	●	0.004	☰	2	2.494.399,27	100.00	NOR	0,00	0,00	0,00	0,00	0,00	5.360,56	0,00	0	0	0
10/07/2023	●	0.011	☰	2	2.494.399,27	100.00	NOR	0,00	0,00	0,00	0,00	8.930,00	5.360,56	0,00	0	0	0
06/07/2023	●	0.004	☰	2	2.494.399,27	100.00	NOR	0,00	0,00	0,00	0,00	0,00	5.360,56	0,00	0	0	0
22/06/2023	●	0.004	☰	2	2.494.399,27	100.00	NOR	0,00	0,00	0,00	0,00	0,00	5.406,59	0,00	0	0	0
12/06/2023	●	0.004	☰	2	2.673.881,40	100.00	NOR	0,00	0,00	0,00	0,00	0,00	5.406,59	0,00	0	0	0
02/06/2023	●	0.006	▼	2	2.673.881,40	100.00	NOR	0,00	0,00	0,00	345,58	0,00	5.406,59	0,00	0	0	0
23/05/2023	●	0.000	▲	2	2.673.881,40	100.00	NOR	0,00	0,00	0,00	345,58	0,00	0,00	0,00	0	0	0
22/05/2023	●	0.018	⚠	2	2.673.881,40	100.00	NOR	0,00	0,00	0,00	345,58	16.453,00	0,00	0,00	0	0	0
16/05/2023	●	0.018	▼	2	2.776.952,39	100.00	NOR	0,00	0,00	0,00	345,58	16.453,00	0,00	0,00	0	0	0
12/05/2023	●	0.000	☰	2	2.776.952,39	100.00	NOR	0,00	0,00	0,00	345,58	0,00	0,00	0,00	0	0	0
30/04/2023	●	0.000	▲	2	2.776.952,39	100.00	NOR	0,00	0,00	0,00	0,00	0,00	0,00	0,00	0	0	0
24/04/2023	●	0.002	⚠	2	2.776.952,39	100.00	NOR	0,00	0,00	0,00	0,00	5.748,00	0,00	0,00	0	0	0
19/04/2023	●	0.001	▼	2	2.909.876,26	100.00	NOR	0,00	0,00	0,00	0,00	5.748,00	0,00	0,00	0	0	0
31/03/2023	●	0.000	☰	2	2.909.876,26	100.00	NOR	0,00	0,00	0,00	0,00	0,00	0,00	0,00	0	0	0
22/03/2023	●	0.000	▲	2	2.909.876,26	100.00	NOR	0,00	0,00	0,00	0,00	2.843,00	0,00	0,00	0	0	0
21/03/2023	●	0.001	▼	2	2.566.135,63	100.00	NOR	0,00	0,00	0,00	0,00	2.843,00	0,00	0,00	0	0	0
21/02/2023	●	0.000	⚠	2	2.566.135,63	100.00	NOR	0,00	0,00	0,00	0,00	0,00	0,00	0,00	0	0	0
31/01/2023	●	0.000	▲	2	2.745.743,55	100.00	NOR	0,00	0,00	0,00	0,00	0,00	0,00	0,00	0	0	0
27/01/2023	●	0.004	☰	2	2.745.743,55	100.00	NOR	0,00	0,00	0,00	0,00	6.864,00	0,00	0,00	0	0	0
23/01/2023	●	0.004	⚠	2	2.745.743,55	100.00	NOR	0,00	0,00	0,00	0,00	6.864,00	0,00	0,00	0	0	0
17/01/2023	●	0.005	☰	2	2.525.211,19	100.00	NOR	0,00	0,00	0,00	0,00	6.864,00	0,00	0,00	0	0	0
03/01/2023	●	0.002	☰	2	2.525.211,19	100.00	NOR	0,00	0,00	0,00	0,00	3.480,00	0,00	0,00	0	0	0
28/12/2022	●	0.001	☰	2	2.525.211,19	100.00	NOR	0,00	0,00	0,00	0,00	4.342,00	0,00	0,00	0	0	0



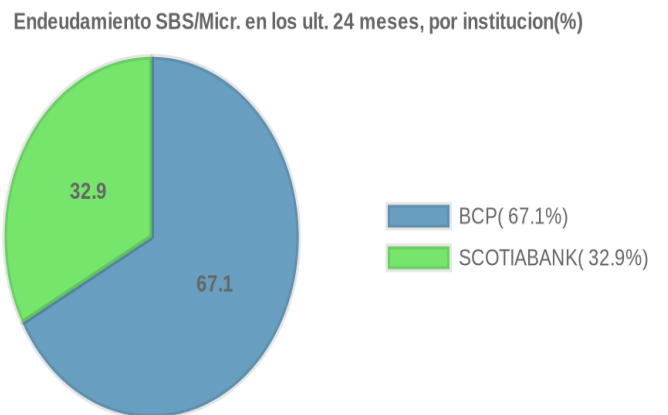
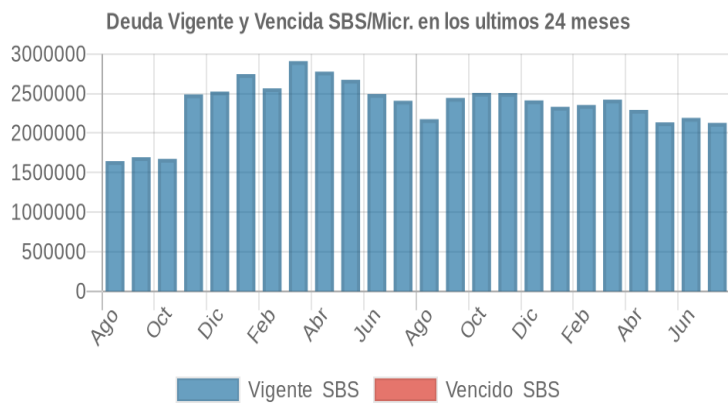
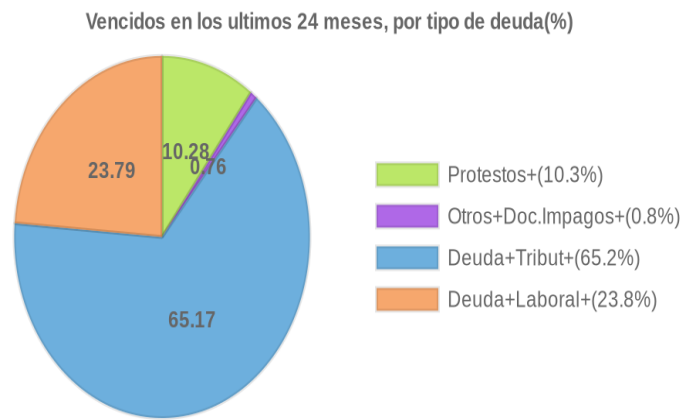
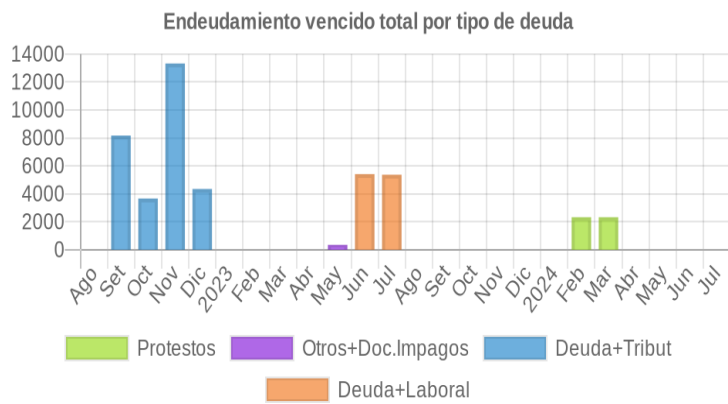
22/12/2022	●	0.010	%	2	2.525.211,19	100.00	NOR	0,00	0,00	0,00	0,00	13.350,00	0,00	0	0	0
05/12/2022	●	0.010		2	2.489.134,59	100.00	NOR	0,00	0,00	0,00	0,00	13.350,00	0,00	0	0	0
28/11/2022	●	0.010		2	2.489.134,59	100.00	NOR	0,00	0,00	0,00	0,00	13.322,00	0,00	0	0	0
23/11/2022	●	0.010	%	2	2.489.134,59	100.00	NOR	0,00	0,00	0,00	0,00	13.294,00	0,00	0	0	0
22/11/2022	●	0.015		2	1.673.948,75	100.00	NOR	0,00	0,00	0,00	0,00	13.294,00	0,00	0	0	0
14/11/2022	●	0.015		2	1.673.948,75	100.00	NOR	0,00	0,00	0,00	0,00	13.267,00	0,00	0	0	0
07/11/2022	●	0.004		2	1.673.948,75	100.00	NOR	0,00	0,00	0,00	0,00	3.670,00	0,00	0	0	0
31/10/2022	●	0.004		2	1.673.948,75	100.00	NOR	0,00	0,00	0,00	0,00	3.662,00	0,00	0	0	0
25/10/2022	●	0.010		2	1.673.948,75	100.00	NOR	0,00	0,00	0,00	0,00	18.125,00	0,00	0	0	0
24/10/2022	●	0.010		2	1.673.948,75	100.00	NOR	0,00	0,00	0,00	0,00	18.087,00	0,00	0	0	0
18/10/2022	●	0.010	▼	2	1.695.205,73	100.00	NOR	0,00	0,00	0,00	0,00	18.087,00	0,00	0	0	0
10/10/2022	●	0.000	▲	2	1.695.205,73	100.00	NOR	0,00	0,00	0,00	0,00	0,00	0,00	0	0	0
04/10/2022	●	0.004		2	1.695.205,73	100.00	NOR	0,00	0,00	0,00	0,00	4.184,00	0,00	0	0	0
26/09/2022	●	0.004		2	1.695.205,73	100.00	NOR	0,00	0,00	0,00	0,00	8.168,00	0,00	0	0	0
22/09/2022	●	0.007		2	1.695.205,73	100.00	NOR	0,00	0,00	0,00	0,00	6.305,00	0,00	0	0	0
20/09/2022	●	0.007		2	1.645.338,22	100.00	NOR	0,00	0,00	0,00	0,00	6.305,00	0,00	0	0	0
12/09/2022	●	0.007	▼	2	1.645.338,22	100.00	NOR	0,00	0,00	0,00	0,00	6.292,00	0,00	0	0	0
22/08/2022	●	0.000		2	1.645.338,22	100.00	NOR	0,00	0,00	0,00	0,00	0,00	0,00	0	0	0

## Gráficos

Montos expresados en unidades de soles\*



NOR: Normal, CPP: Con Problemas Potenciales, DEF: Deficiente, DUD: Dudoso, PER: Pérdida, SCAL: Sin Calificación





## Reporte de Vencidos

Montos expresados en unidades de soles\*

Fuente - Acreedor	ABR 2024			MAY 2024			JUN 2024			JUL 2024		
	# Docs.	Monto *	Dias V.	# Docs.	Monto *	Dias V.	# Docs.	Monto *	Dias V.	# Docs.	Monto *	Dias V.
Protestos Sin Regularizar												
RYASA PRODUCTOS INDUSTRIALES DEL SUR SOCIEDA		0,00	0		0,00			0,00			0,00	
Total	0			0			0			0		
Deuda Tributaria												
SUPERINTENDENCIA NACIONAL DE ADMINISTRACION		0,00			0,00			0,00	0		0,00	
Total	0			0			0			0		
Deuda Laboral												
AFP INTEGRA S A		0,00			0,00			0,00			0,00	
Total	0			0			0			0		

Montos expresados en unidades de soles\*

Fuente - Acreedor	DIC 2023			ENE 2024			FEB 2024			MAR 2024		
	# Docs.	Monto *	Dias V.	# Docs.	Monto *	Dias V.	# Docs.	Monto *	Dias V.	# Docs.	Monto *	Dias V.
Protestos Sin Regularizar												
RYASA PRODUCTOS INDUSTRIALES DEL SUR SOCIEDA		0,00			0,00		1	2.325,78	49	1	2.325,78	80
Total	0			0			1	2.325,78	49	1	2.325,78	80
Deuda Tributaria												
SUPERINTENDENCIA NACIONAL DE ADMINISTRACION		0,00	0		0,00			0,00			0,00	
Total	0			0			0			0		
Deuda Laboral												
AFP INTEGRA S A		0,00			0,00			0,00			0,00	
Total	0			0			0			0		

Montos expresados en unidades de soles\*

Fuente - Acreedor	AGO 2023			SET 2023			OCT 2023			NOV 2023		
	# Docs.	Monto *	Dias V.	# Docs.	Monto *	Dias V.	# Docs.	Monto *	Dias V.	# Docs.	Monto *	Dias V.
Protestos Sin Regularizar												
RYASA PRODUCTOS INDUSTRIALES DEL SUR SOCIEDA		0,00			0,00			0,00			0,00	
Total	0			0			0			0		
Deuda Tributaria												
SUPERINTENDENCIA NACIONAL DE ADMINISTRACION		0,00			0,00	0		0,00	0		0,00	0
Total	0			0			0			0		
Deuda Laboral												
AFP INTEGRA S A		0,00	0		0,00			0,00			0,00	
Total	0			0			0			0		

## Reporte SBS/Microfinanzas

Montos expresados en unidades de soles\*

Última fecha reportada por la SBS : 30/06/2024

ÚLTIMOS 6 MESES	FEB 2024 (SBS: ENE 2024)	MAR 2024 (SBS: FEB 2024)	ABR 2024 (SBS: MAR 2024)	MAY 2024 (SBS: ABR 2024)	JUN 2024 (SBS: MAY 2024)	JUL 2024 (SBS: JUN 2024)
NOR (Normal)	100.00	100.00	100.00	100.00	100.00	100.00
% Porcentaje CPP (Con Problemas Pote.)	0.00	0.00	0.00	0.00	0.00	0.00
de DEF (Deficiente)	0.00	0.00	0.00	0.00	0.00	0.00
Calificación DUD (Dudoso)	0.00	0.00	0.00	0.00	0.00	0.00
PER (Pérdida)	0.00	0.00	0.00	0.00	0.00	0.00

Institución	FEB 2024 (SBS: ENE 2024)		MAR 2024 (SBS: FEB 2024)		ABR 2024 (SBS: MAR 2024)		MAY 2024 (SBS: ABR 2024)		JUN 2024 (SBS: MAY 2024)		JUL 2024 (SBS: JUN 2024)	
	Monto *	Dias V.	Monto *	Dias V.	Monto *	Dias V.	Monto *	Dias V.	Monto *	Dias V.	Monto *	Dias V.
BCP	1.705.800,56	2	1.783.580,55		1.683.059,07	4	1.601.478,40		1.392.154,71	2	1.329.603,79	
SCOTIABANK	650.000,00		640.000,00		610.195,12		534.000,00		800.000,00		800.000,00	
TOTAL	2.355.800,56	2	2.423.580,55		2.293.254,19	4	2.135.478,40		2.192.154,71	2	2.129.603,79	



Última fecha reportada por la SBS : 30/06/2024

Operación	FEB 2024 (SBS: ENE 2024)		MAR 2024 (SBS: FEB 2024)		ABR 2024 (SBS: MAR 2024)		MAY 2024 (SBS: ABR 2024)		JUN 2024 (SBS: MAY 2024)		JUL 2024 (SBS: JUN 2024)	
	Monto *	Dias V.	Monto *	Dias V.	Monto *	Dias V.	Monto *	Dias V.	Monto *	Dias V.	Monto *	Dias V.
<b>RESUMEN</b>												
- Total Deuda	2.355.800,56	2	2.423.580,55		2.293.254,19	4	2.135.478,40		2.192.154,71	2	2.129.603,79	
- Línea No Utilizada	26.172,65		102.684,70		384.562,55		464.910,68		312.416,45		337.621,62	
- Garantías	5.647.981,00		5.570.463,00		5.406.873,00		5.322.653,00		5.579.470,00		5.615.466,00	
<b>CREDITOS DIRECTOS</b>												
- CRÉDITOS VIGENTES	2.355.800,56	2	2.423.580,55		2.293.254,19	4	2.135.478,40		2.192.154,71	2	2.129.603,79	
-- MedE: Cred. Rev. Línea Tarj. Crédito	3.996,10		9.242,29		5.743,32		2.257,31		2.143,89		4.932,32	
-- MedE: Descuentos	71.331,18				20.195,12				36.133,35	2	10.050,86	
--- Letras					20.195,12				36.133,35	2	10.050,86	
--- Otros	71.331,18											
-- MedE: Préstamos	2.240.498,57	2	2.374.363,55		2.229.056,69	4	2.096.668,80		1.970.859,34		1.931.602,48	
--- No Revolventes	2.240.498,57	2	2.374.363,55		2.229.056,69	4	2.096.668,80		1.970.859,34		1.931.602,48	
-- MedE: Arrendamiento Financ	39.974,71		39.974,71		38.259,06		36.552,29		33.018,13		33.018,13	
- CRÉDITOS COMERCIO EXTERIOR									150.000,00		150.000,00	
<b>LINEA NO UTIL. Y CRED. NO DESEMB.</b>												
- LinCred Descuentos	15.181,76		86.940,00		315.318,88		336.181,00		299.573,35		327.976,17	
- LinCred Préstamos			10.000,00		60.000,00		116.000,00					
- LinCred Tarjeta Crédito	10.990,89		5.744,70		9.243,67		12.729,68		12.843,10		9.645,45	
<b>GARANTIAS</b>												
- GARANTIAS RECIBIDAS	5.647.983,64		5.570.465,22		5.406.875,41		5.322.654,71		5.579.471,83		5.615.467,35	
-- 1era Hipotecas Inmuebles	2.889.623,71		2.865.493,59		2.799.185,91		2.740.064,68		3.000.765,89		3.055.520,09	
-- Otras Garantías	79.473,14		79.473,14		79.473,14		79.473,14		79.473,14		79.473,14	
-- Gob. Nacional Reprog. Reactiva Perú	270.532,76		253.773,50		236.993,45		220.233,16		203.402,12		186.577,02	
-- Gtías No Pref (Avaly Fianza)	2.408.354,03		2.371.724,99		2.291.222,91		2.282.883,73		2.295.830,68		2.293.897,10	
- PROGRAMA REACTIVA PERU	300.591,96		281.970,55		263.326,06		244.703,51		226.002,35		207.307,80	

Montos expresados en unidades de soles\*

Última fecha reportada por la SBS : 30/06/2024

6 MESES ANTERIORES		AGO 2023 (SBS: JUL 2023)	SET 2023 (SBS: AGO 2023)	OCT 2023 (SBS: SET 2023)	NOV 2023 (SBS: OCT 2023)	DIC 2023 (SBS: NOV 2023)	ENE 2024 (SBS: DIC 2023)
NOR (Normal)		100,00	100,00	100,00	100,00	100,00	100,00
% Porcentaje de Calificación	CPP (Con Problemas Pote.)	0,00	0,00	0,00	0,00	0,00	0,00
	DEF (Deficiente)	0,00	0,00	0,00	0,00	0,00	0,00
	DUD (Dudoso)	0,00	0,00	0,00	0,00	0,00	0,00
	PER (Pérdida)	0,00	0,00	0,00	0,00	0,00	0,00

Institución	AGO 2023 (SBS: JUL 2023)		SET 2023 (SBS: AGO 2023)		OCT 2023 (SBS: SET 2023)		NOV 2023 (SBS: OCT 2023)		DIC 2023 (SBS: NOV 2023)		ENE 2024 (SBS: DIC 2023)	
	Monto *	Dias V.	Monto *	Dias V.	Monto *	Dias V.	Monto *	Dias V.	Monto *	Dias V.	Monto *	Dias V.
BCP	1.526.553,43		1.877.698,33		1.858.500,03		1.856.717,04		1.763.954,95		1.682.448,24	
SCOTIABANK	650.000,00		567.000,00		650.000,00		650.000,00		650.000,00		650.000,00	
<b>TOTAL</b>	<b>2.176.553,43</b>		<b>2.444.698,33</b>		<b>2.508.500,03</b>		<b>2.506.717,04</b>		<b>2.413.954,95</b>		<b>2.332.448,24</b>	

Última fecha reportada por la SBS : 30/06/2024

Operación	AGO 2023 (SBS: JUL 2023)		SET 2023 (SBS: AGO 2023)		OCT 2023 (SBS: SET 2023)		NOV 2023 (SBS: OCT 2023)		DIC 2023 (SBS: NOV 2023)		ENE 2024 (SBS: DIC 2023)	
	Monto *	Dias V.	Monto *	Dias V.	Monto *	Dias V.	Monto *	Dias V.	Monto *	Dias V.	Monto *	Dias V.
<b>RESUMEN</b>												
- Total Deuda	2.176.553,43		2.444.698,33		2.508.500,03		2.506.717,04		2.413.954,95		2.332.448,24	
- Línea No Utilizada	97.622,79		14.812,23		14.987,00		25.750,13		12.041,68		10.759,23	
- Garantías	7.649.900,00		7.722.434,00		7.944.747,00		7.977.388,00		7.785.947,00		5.524.267,00	
<b>CREDITOS DIRECTOS</b>												
- CRÉDITOS VIGENTES	2.176.553,43		2.444.698,33		2.508.500,03		2.506.717,04		2.413.954,95		2.332.448,24	
-- MedE: Cred. Rev. Línea Tarj. Crédito	333,34						8.426,86		2.945,31		3.981,45	
-- MedE: Descuentos			93.309,73		93.309,73							
--- Otros			93.309,73		93.309,73							
-- MedE: Préstamos	2.124.789,96		2.301.536,27		2.366.932,82		2.453.306,27		2.366.025,73		2.285.130,37	
--- No Revolventes	2.124.789,96		2.301.536,27		2.366.932,82		2.453.306,27		2.366.025,73		2.285.130,37	
-- MedE: Arrendamiento Financ	51.430,13		49.852,33		48.257,48		44.983,91		44.983,91		43.336,42	
<b>LINEA NO UTIL. Y CRED. NO DESEMB.</b>												
- LinCred CC							19.190,00					



- LinCredDescuentos	82.984,00						
- LinCredTarjetaCrédito	14.638,79	14.812,23	14.987,00	6.560,13	12.041,68	10.759,23	
<b>GARANTIAS</b>							
- GARANTIAS RECIBIDAS	7.649.901,43	7.722.436,89	7.944.749,92	7.977.390,87	7.785.948,63	5.524.269,37	
-- 1eraHipotecasInmuebles	4.898.455,50	4.917.898,84	5.116.294,82	2.909.641,38	2.849.588,38	2.833.691,99	
-- OtrasGarantias	79.473,14	79.473,14	79.473,14	79.473,14	79.473,14	79.473,14	
-- Gob. Nacional Reprog. Reactiva Perú	370.487,48	353.899,69	337.258,93	320.596,81	303.927,05	287.222,18	
-- OtrasGtiasNoPref				2.259.641,38	2.199.588,38		
-- GtiasNoPref(AvalyFianza)	2.301.485,31	2.371.165,22	2.411.723,03	2.408.038,16	2.353.371,68	2.323.882,06	
- PROGRAMA REACTIVA PERU	411.652,76	393.221,88	374.732,14	356.218,68	337.696,72	319.135,76	

Reporte SBS/Microfinanzas por entidades

Reportado por : BCP

Última fecha reportada por la SBS : 30/06/2024

Operación	FEB 2024 (SBS: ENE2024)		MAR 2024 (SBS: FEB2024)		ABR 2024 (SBS: MAR2024)		MAY 2024 (SBS: ABR2024)		JUN 2024 (SBS: MAY2024)		JUL 2024 (SBS: JUN2024)	
	Monto *	Dias V.	Monto *	Dias V.	Monto *	Dias V.	Monto *	Dias V.	Monto *	Dias V.	Monto *	Dias V.
Calificación (2)	NOR		NOR		NOR		NOR		NOR		NOR	
<b>RESUMEN</b>												
- Total Deuda	1.705.800,56	2	1.783.580,55		1.683.059,07	4	1.601.478,40		1.392.154,71	2	1.329.603,79	
- Línea No Utilizada	26.172,65		92.684,70		94.757,67		98.910,68		62.416,45		87.621,62	
- Garantías	3.692.362,00		3.633.081,00		3.520.576,00		3.502.597,00		3.496.503,00		3.500.580,00	
<b>CREDITOS DIRECTOS</b>												
- CRÉDITOS VIGENTES	1.705.800,56	2	1.783.580,55		1.683.059,07	4	1.601.478,40		1.392.154,71	2	1.329.603,79	
-- MedE: Cred. Rev. Línea Tarj. Crédito	3.996,10		9.242,29		5.743,32		2.257,31		2.143,89		4.932,32	
-- MedE: Descuentos	71.331,18								36.133,35	2	10.050,86	
--- Letras									36.133,35	2	10.050,86	
--- Otros	71.331,18											
-- MedE: Préstamos	1.590.498,57	2	1.734.363,55		1.639.056,69	4	1.562.668,80		1.320.859,34		1.281.602,48	
--- No Revolventes	1.590.498,57	2	1.734.363,55		1.639.056,69	4	1.562.668,80		1.320.859,34		1.281.602,48	
-- MedE: Arrendamiento Financ	39.974,71		39.974,71		38.259,06		36.552,29		33.018,13		33.018,13	
<b>LÍNEA NO UTIL. Y CRED. NO DESEMB.</b>												
- LinCredDescuentos	15.181,76		86.940,00		85.514,00		86.181,00		49.573,35		77.976,17	
- LinCredTarjetaCrédito	10.990,89		5.744,70		9.243,67		12.729,68		12.843,10		9.645,45	
<b>GARANTIAS</b>												
- GARANTIAS RECIBIDAS	3.692.363,85		3.633.082,78		3.520.577,66		3.502.598,62		3.496.504,75		3.500.580,54	
-- 1eraHipotecasInmuebles	2.239.623,71		2.225.493,59		2.188.990,79		2.206.064,68		2.200.765,89		2.255.520,09	
-- OtrasGarantias	79.473,14		79.473,14		79.473,14		79.473,14		79.473,14		79.473,14	
-- Gob. Nacional Reprog. Reactiva Perú	270.532,76		253.773,50		236.993,45		220.233,16		203.402,12		186.577,02	
-- GtiasNoPref(AvalyFianza)	1.102.734,24		1.074.342,55		1.015.120,28		996.827,64		1.012.863,60		979.010,29	
- PROGRAMA REACTIVA PERU	300.591,96		281.970,55		263.326,06		244.703,51		226.002,35		207.307,80	

Última fecha reportada por la SBS : 30/06/2024

Operación	AGO 2023 (SBS: JUL2023)		SET 2023 (SBS: AGO2023)		OCT 2023 (SBS: SET2023)		NOV 2023 (SBS: OCT2023)		DIC 2023 (SBS: NOV2023)		ENE 2024 (SBS: DIC2023)	
	Monto *	Dias V.	Monto *	Dias V.	Monto *	Dias V.	Monto *	Dias V.	Monto *	Dias V.	Monto *	Dias V.
Calificación (2)	NOR		NOR		NOR		NOR		NOR		NOR	
<b>RESUMEN</b>												
- Total Deuda	1.526.553,43		1.877.698,33		1.858.500,03		1.856.717,04		1.763.954,95		1.682.448,24	
- Línea No Utilizada	97.622,79		14.812,23		14.987,00		25.750,13		12.041,68		10.759,23	
- Garantías	5.761.552,00		5.887.226,00		5.992.903,00		6.010.099,00		5.853.667,00		3.601.254,00	
<b>CREDITOS DIRECTOS</b>												
- CRÉDITOS VIGENTES	1.526.553,43		1.877.698,33		1.858.500,03		1.856.717,04		1.763.954,95		1.682.448,24	
-- MedE: Cred. Rev. Línea Tarj. Crédito	333,34						8.426,86		2.945,31		3.981,45	
-- MedE: Descuentos			93.309,73		93.309,73							
--- Otros			93.309,73		93.309,73							
-- MedE: Préstamos	1.474.789,96		1.734.536,27		1.716.932,82		1.803.306,27		1.716.025,73		1.635.130,37	
--- No Revolventes	1.474.789,96		1.734.536,27		1.716.932,82		1.803.306,27		1.716.025,73		1.635.130,37	
-- MedE: Arrendamiento Financ	51.430,13		49.852,33		48.257,48		44.983,91		44.983,91		43.336,42	
<b>LÍNEA NO UTIL. Y CRED. NO DESEMB.</b>												
- LinCredCC							19.190,00					



- LinCredDescuentos	82.984,00						
- LinCredTarjetaCrédito	14.638,79	14.812,23	14.987,00	6.560,13	12.041,68	10.759,23	
<b>GARANTIAS</b>							
- GARANTIAS RECIBIDAS	5.761.553,32	5.887.228,39	5.992.905,58	6.010.101,50	5.853.667,99	3.601.255,75	
-- 1eraHipotecasInmuebles	4.248.455,50	4.350.898,84	4.466.294,82	2.259.641,38	2.199.588,38	2.183.691,99	
-- OtrasGarantias	79.473,14	79.473,14	79.473,14	79.473,14	79.473,14	79.473,14	
-- Gob. Nacional Reprog. Reactiva Perú	370.487,48	353.899,69	337.258,93	320.596,81	303.927,05	287.222,18	
-- OtrasGtiasNoPref				2.259.641,38	2.199.588,38		
-- GtiasNoPref(AvalyFianza)	1.063.137,20	1.102.956,72	1.109.878,69	1.090.748,79	1.071.091,04	1.050.868,44	
- PROGRAMA REACTIVA PERU	411.652,76	393.221,88	374.732,14	356.218,68	337.696,72	319.135,76	

Reportado por : SCOTIABANK

Última fecha reportada por la SBS : 30/06/2024

Operación	FEB 2024 (SBS: ENE2024)		MAR 2024 (SBS: FEB2024)		ABR 2024 (SBS: MAR2024)		MAY 2024 (SBS: ABR2024)		JUN 2024 (SBS: MAY2024)		JUL 2024 (SBS: JUN2024)	
	Monto *	Dias V.	Monto *	Dias V.	Monto *	Dias V.	Monto *	Dias V.	Monto *	Dias V.	Monto *	Dias V.
Calificación (2)	NOR		NOR		NOR		NOR		NOR		NOR	
<b>RESUMEN</b>												
- Total Deuda	650.000,00		640.000,00		610.195,12		534.000,00		800.000,00		800.000,00	
- Línea No Utilizada			10.000,00		289.804,88		366.000,00		250.000,00		250.000,00	
- Garantías	1.955.619,00		1.937.382,00		1.886.297,00		1.820.056,00		2.082.967,00		2.114.886,00	
<b>CREDITOS DIRECTOS</b>												
- CRÉDITOS VIGENTES	650.000,00		640.000,00		610.195,12		534.000,00		800.000,00		800.000,00	
-- MedE: Descuentos					20.195,12							
--- Letras					20.195,12							
-- MedE: Préstamos	650.000,00		640.000,00		590.000,00		534.000,00		650.000,00		650.000,00	
--- NoRevolventes	650.000,00		640.000,00		590.000,00		534.000,00		650.000,00		650.000,00	
-- CRÉDITOS COMERCIO EXTERIOR									150.000,00		150.000,00	
<b>LÍNEA NO UTIL. Y CRED. NO DESEMB.</b>												
- LinCredDescuentos					229.804,88		250.000,00		250.000,00		250.000,00	
- LinCredPréstamos			10.000,00		60.000,00		116.000,00					
<b>GARANTIAS</b>												
- GARANTIAS RECIBIDAS	1.955.619,79		1.937.382,44		1.886.297,75		1.820.056,09		2.082.967,08		2.114.886,81	
-- 1eraHipotecasInmuebles	650.000,00		640.000,00		610.195,12		534.000,00		800.000,00		800.000,00	
-- GtiasNoPref(AvalyFianza)	1.305.619,79		1.297.382,44		1.276.102,63		1.286.056,09		1.282.967,08		1.314.886,81	

Última fecha reportada por la SBS : 30/06/2024

Operación	AGO 2023 (SBS: JUL2023)		SET 2023 (SBS: AGO2023)		OCT 2023 (SBS: SET2023)		NOV 2023 (SBS: OCT2023)		DIC 2023 (SBS: NOV2023)		ENE 2024 (SBS: DIC2023)	
	Monto *	Dias V.	Monto *	Dias V.	Monto *	Dias V.	Monto *	Dias V.	Monto *	Dias V.	Monto *	Dias V.
Calificación (2)	NOR		NOR		NOR		NOR		NOR		NOR	
<b>RESUMEN</b>												
- Total Deuda	650.000,00		567.000,00		650.000,00		650.000,00		650.000,00		650.000,00	
- Garantías	1.888.348,00		1.835.208,00		1.951.844,00		1.967.289,00		1.932.280,00		1.923.013,00	
<b>CREDITOS DIRECTOS</b>												
- CRÉDITOS VIGENTES	650.000,00		567.000,00		650.000,00		650.000,00		650.000,00		650.000,00	
-- MedE: Préstamos	650.000,00		567.000,00		650.000,00		650.000,00		650.000,00		650.000,00	
--- NoRevolventes	650.000,00		567.000,00		650.000,00		650.000,00		650.000,00		650.000,00	
<b>GARANTIAS</b>												
- GARANTIAS RECIBIDAS	1.888.348,11		1.835.208,50		1.951.844,34		1.967.289,37		1.932.280,64		1.923.013,62	
-- 1eraHipotecasInmuebles	650.000,00		567.000,00		650.000,00		650.000,00		650.000,00		650.000,00	
-- GtiasNoPref(AvalyFianza)	1.238.348,11		1.268.208,50		1.301.844,34		1.317.289,37		1.282.280,64		1.273.013,62	

Rectificaciones SBS

Entidad	Periodo SBS	Cuenta	Concepto Rectificación	Dice	Debe Decir
---------	-------------	--------	------------------------	------	------------

Aval/Codeudor



Montos expresados en unidades de soles\*

**Es Avalista de:** Información reportada por la SBS al 31/05/2024

Tipo Doc	Nro Documento	Nombre/Razón Social	Act	Pre	12m
RUC	20434826021	ULITEX SOLE PERU SOCIEDAD ANONIMA CERRADA - ULITEX SOLE PER	●	●	●
Institución SBS		Calif. (2)	Saldo *		
SCOTIABANK PERU S A A		NOR	897.120,00		
RUC	20455374554	PRODEN SH S.A.C.	●	●	●
Institución SBS		Calif. (2)	Saldo *		
SCOTIABANK PERU S A A		NOR	219.794,40		

Montos expresados en unidades de soles\*

**Quiénes lo Avalan:** Información reportada por la SBS al 31/05/2024

Tipo Doc	Nro Documento	Nombre/Razón Social	Act	Pre	12m
DNI	29412954	PEZO VARGAS ALEXI	●	●	●
Institución SBS		Calif. (2)	Saldo *		
SCOTIABANK PERU S A A		NOR	1.282.967,08		
BANCO DE CREDITO DEL PERÚ		NOR	1.012.863,60		

Montos expresados en unidades de soles\*

**Es Avalista de:** Información Reportada por Entidades de Microfinanzas / Otros Créditos

Tipo Doc	Nro Documento	Nombre/Razón Social	Act	Pre	12m
----------	---------------	---------------------	-----	-----	-----

Montos expresados en unidades de soles\*

**Quiénes lo Avalan:** Información Reportada por Entidades de Microfinanzas / Otros Créditos

Tipo Doc	Nro Documento	Nombre/Razón Social	Act	Pre	12m
----------	---------------	---------------------	-----	-----	-----

**Documentos Protestados como Deudor/Aceptante**

Montos expresados en unidades\*

Reportado por la Cámara de Comercio de Lima (CCL)

**Documentos Protestados sin Regularizar**

# Doc	Monto (S/) *	Max Días Venc.
Total:	0	0,00

Tipo de Cambio 3.717

Nro. Secuencia	Tip. Reg. **	Acreedor/Girador	Tipo Doc.	Moneda	Monto *	Monto * (S/)	Boletín	F. Protesto	F. Venc	Días Venc.
----------------	--------------	------------------	-----------	--------	---------	--------------	---------	-------------	---------	------------

\*\*PR: Protestos, CJ: Cobranza Judicial, MO: Moras, PP: Procesos Penales

Montos expresados en unidades\*

Reportado por la Cámara de Comercio de Lima (CCL)

**Documentos Protestados Regularizados**

# Doc	Monto (S/) *
Total:	4
	14.764,66

Nro. Secuencia	Tip. Reg. **	Acreedor/Girador	Tipo Doc.	Moneda	Monto *	Monto * (S/)	Boletín	F. Protesto	F. Venc.	F. Reg
40000714420	PR	RYASA PRODUCTOS INDUSTRIALES DEL SUR SOCIEDAD ANONI	LET	S/.	2.325,78	2.325,78	01/2024	11/01/2024	/ /	26/03/2024
40000693497	PR	TANNERY LATINA S.A.C.	LET	S/.	8.682,25	8.682,25	06/2021	24/06/2021	/ /	16/06/2022
40000692559	PR	CURTIEMBRE AUSTRAL S.R.L.	LET	S/.	2.870,80	2.870,80	04/2021	09/04/2021	/ /	27/08/2021

40000692584	PR	CURTIEMBRE AUSTRAL S.R.L.	LET	S/.	885,83	885,83	04/2021	14/04/2021	/ /	27/08/2021
-------------	----	---------------------------	-----	-----	--------	--------	---------	------------	-----	------------

\*\*PR: Protestos, CJ: Cobranza Judicial, MO: Moras, PP: Procesos Penales

## Documentos Protestados como Acreedor/Girador

Montos expresados en unidades\*

Reportado por la Cámara de Comercio de Lima (CCL)

### Documentos Protestados sin Regularizar

	# Doc	Monto (S/) *	Max Días Venc.
Total:	8	32.897,00	1,964

Tipo de Cambio 3.717

Nro. Secuencia	Tip. ** Reg.	Deudor/Aceptante	Tipo Doc.	Moneda	Monto *	Monto * (S/)	Boletin	F. Protesto	F. Venc	Días Venc.
40000689059	PR	AGUILAR FERNANDEZ MARA ELENA	LET	S/.	3.030,00	3.030,00	09/2020	07/09/2020	/ /	1,414
40000687545	PR	AGUILAR FERNANDEZ VILMA	LET	S/.	3.060,00	3.060,00	08/2020	25/08/2020	/ /	1,427
40000686325	PR	ITO MAMANI HUGO	LET	S/.	3.060,00	3.060,00	08/2020	21/08/2020	/ /	1,431
40000687087	PR	AGUILAR FERNANDEZ MARA ELENA	LET	S/.	3.030,00	3.030,00	08/2020	25/08/2020	/ /	1,427
40000684650	PR	AGUILAR FERNANDEZ MARA ELENA	LET	S/.	2.002,00	2.002,00	08/2020	10/08/2020	/ /	1,442
40000682202	PR	ARENAS QUISPE GRACIELA MARISOL	LET	S/.	8.245,00	8.245,00	02/2020	14/02/2020	/ /	1,620
40000680306	PR	ARENAS QUISPE GRACIELA MARISOL	LET	S/.	4.980,00	4.980,00	01/2020	30/01/2020	/ /	1,635
40000662151	PR	ARENAS QUISPE GRACIELA MARISOL	LET	S/.	5.490,00	5.490,00	03/2019	07/03/2019	/ /	1,964

\*\*PR: Protestos, CJ: Cobranza Judicial, MO: Moras, PP: Procesos Penales

Montos expresados en unidades\*

Reportado por la Cámara de Comercio de Lima (CCL)

### Documentos Protestados Regularizados

	# Doc	Monto (S/) *
Total:	0	0,00

Nro. Secuencia	Tip. ** Reg.	Deudor/Aceptante	Tipo Doc.	Moneda	Monto *	Monto * (S/)	Boletin	F. Protesto	F. Venc.	F. Reg
----------------	--------------	------------------	-----------	--------	---------	--------------	---------	-------------	----------	--------

\*\*PR: Protestos, CJ: Cobranza Judicial, MO: Moras, PP: Procesos Penales

## Detalle de Vencidos

## Comercio Exterior

Montos expresados en unidades de dólares

Muestra información reportada por la SUNAT desde el 07/02/2011

### Resumen por Ejercicio

Ejercicio	Actividad	Número de Operaciones	Importe USD *	N° Países	3 países con mayor número de operaciones
2024	IMPORTACIÓN	16	468.006,99	5	CHINA, BRAZIL, COLOMBIA
2023	EXPORTACIÓN	1	135.114,59	1	BOLIVIA
	IMPORTACIÓN	21	673.431,72	4	BRAZIL, CHINA, COLOMBIA
2022	EXPORTACIÓN	3	405.213,05	1	BOLIVIA
	IMPORTACIÓN	9	276.834,01	4	CHINA, ITALY, BRAZIL
2021	EXPORTACIÓN	6	672.263,10	1	BOLIVIA
	IMPORTACIÓN	5	96.854,80	3	CHINA, BRAZIL, ITALY
2020	EXPORTACIÓN	4	390.731,81	1	BOLIVIA
	IMPORTACIÓN	5	59.411,51	3	CHINA, BRAZIL, COLOMBIA

## Resumen por Meses

Actividad	Ejercicio	Mes	Número de Operaciones	Importe USD *	N° Países	3 países con mayor número de operaciones	
EXPORTACIÓN	2023	ABRIL	1	135.114,59	1	BOLIVIA	
		2022	AGOSTO	1	146.794,23	1	BOLIVIA
			MAYO	1	118.592,02	1	BOLIVIA
			MARZO	1	139.826,80	1	BOLIVIA
	2021	DICIEMBRE	1	128.403,23	1	BOLIVIA	
		NOVIEMBRE	1	115.508,21	1	BOLIVIA	
		SETIEMBRE	1	117.367,72	1	BOLIVIA	
			JULIO	1	99.231,94	1	BOLIVIA
			JUNIO	1	99.796,95	1	BOLIVIA
	2020	MARZO	1	111.955,05	1	BOLIVIA	
		DICIEMBRE	1	81.670,34	1	BOLIVIA	
		NOVIEMBRE	1	114.773,24	1	BOLIVIA	
		OCTUBRE	1	99.000,55	1	BOLIVIA	
ENERO		1	95.287,68	1	BOLIVIA		
IMPORTACIÓN	2024	AGOSTO	2	8.033,31	2	BRAZIL,COLOMBIA	
		JULIO	5	133.410,03	3	CHINA,ECUADOR,BRAZIL	
		JUNIO	1	4.522,50	1	BRAZIL	
			MAYO	1	49.574,50	1	CHINA
			ABRIL	3	59.454,74	3	BRAZIL,CHINA,ITALY
			MARZO	3	130.276,31	2	CHINA,BRAZIL
	2023	ENERO	1	82.735,60	1	CHINA	
		DICIEMBRE	3	86.185,02	2	CHINA,BRAZIL	
		OCTUBRE	1	6.388,02	1	COLOMBIA	
		SETIEMBRE	1	13.839,07	1	BRAZIL	
		AGOSTO	1	3.752,35	1	COLOMBIA	
		JULIO	5	194.641,05	4	ITALY,BRAZIL,CHINA	
		JUNIO	1	53.115,16	1	CHINA	
		MAYO	2	83.661,45	2	BRAZIL,COLOMBIA	
		ABRIL	3	95.432,46	2	BRAZIL,CHINA	
		FEBRERO	2	7.928,42	2	BRAZIL,COLOMBIA	
		ENERO	2	128.488,73	2	CHINA,ITALY	
	2022	NOVIEMBRE	1	5.640,44	1	ITALY	
		SETIEMBRE	1	65.332,89	1	CHINA	
		AGOSTO	2	62.207,08	2	CHINA,COLOMBIA	
		JUNIO	2	47.174,88	2	BRAZIL,CHINA	
		MARZO	1	53.058,66	1	CHINA	
		FEBRERO	2	43.420,06	2	CHINA,ITALY	
		NOVIEMBRE	1	40.996,20	1	CHINA	
		JUNIO	1	9.554,55	1	ITALY	
		ABRIL	1	4.410,51	1	BRAZIL	
		MARZO	1	29.150,00	1	CHINA	
2021	ENERO	1	12.743,54	1	CHINA		
	DICIEMBRE	1	10.680,00	1	CHINA		
	NOVIEMBRE	1	7.904,52	1	BRAZIL		
	SETIEMBRE	1	22.022,10	1	CHINA		
	AGOSTO	1	7.955,90	1	COLOMBIA		
2020	ABRIL	1	10.849,00	1	CHINA		

PUBLICACIÓN DIARIO "EL PERUANO"

Reporte Otros Créditos

Institución	FEB 2024		MAR 2024		ABR 2024		MAY 2024		JUN 2024		JUL 2024	
	Monto *	Dias V.	Monto *	Dias V.	Monto *	Dias V.	Monto *	Dias V.	Monto *	Dias V.	Monto *	Dias V.



Institución	AGO 2023		SET 2023		OCT 2023		NOV 2023		DIC 2023		ENE 2024	
	Monto *	Dias V.	Monto *	Dias V.	Monto *	Dias V.	Monto *	Dias V.	Monto *	Dias V.	Monto *	Dias V.

### Reporte Otros Créditos por entidades

Sin Información