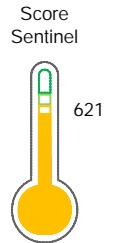


El reporte contiene solo los títulos seleccionados

- Información General
- Consulta Rápida
- Principales Acreedores
- Detalle Variación
- Posición Histórica
- Gráficos
- Rep. Vencidos
- Rep. SBS/Microf.
- SBS/Microf. Entidades
- Rectificaciones SBS
- Avalados/Avalistas
- Hechos de Importancia
- Documentos CCL
- Detalle de Vencidos
- Comercio Exterior
- Otros Créditos
- Otros Créd. Entidades
- Otros Rep. Negativos

RUC 20293609447 - PRIMA INTER S.A.

Fecha Proceso	Tipo Doc.	N. Doc.	Nota	Deuda Total *	Var.	Actual	Previo	12m
13/10/2022	RUC	20293609447	0.000	959.956,60		<span style="color: green;">●</span>	<span style="color: green;">●</span>	<span style="color: green;">●</span>



Riesgo Medio

\* La persona consultada cuenta con los siguientes créditos e indicadores.

Buen Contribuyente SAT

Reactiva Perú

## Sentinel Sabio

Bancarizado: SI

### Recomendación de Sentinel Sabio

Evaluación Crediticia



**OBSERVAR**  
Producto Genérico

Detalle:

- Presenta estado de riesgo medio

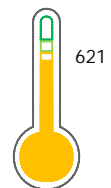
Cuota Estimada Mensual

S/ 44266,



### Score Sentinel

Nivel de Riesgo



Riesgo Medio

Recomendación:

En este nivel de riesgo, 17 de 100 empresas podrían caer en incumplimiento en los próximos 12 meses

## Información General

### Datos Principales

12/09/2022: Última actualización de información reportada por SUNAT

Razón Social:	PRIMA INTER S.A.		
Nombre Comercial:	-		
Tipo de Contribuyente:	SOCIEDAD ANONIMA		
Estado de Contribuyente:	ACTIVO	Condición del Contribuyente:	HABIDO
Inicio de Actividades:	27/09/1995		
Tamaño contribuyente:	MEDIANO	Dependencia:	INTENDENCIA LIMA MEPECO
Actividad Económica Principal	TRANSPORTE DE CARGA POR CARRETERA.		
Actividad Económica Secundaria 1	ALQUILER EQUIPO TRANSPORTE V.	Actividad Económica Secundaria 2	-
Fecha Inscripción RRPP:	27/09/1995	Número de Partida Registral:	-
Folio:	-	Asiento:	-

Agente de retención

### Direcciones Registradas

Dirección	Fuente
CALLE DOS NRO 199 URBANIZACION CORPAC SAN ISIDRO - LIMA - LIMA (ESPALDA CLÍNICA RICARDO PALMA)	SUNAT - DOMICILIO FISCAL

### Representantes Legales

Nro Documento	Nombre de Representante	Act	Pre	12m	Fecha desde que ocupa Cargo	Cargo
07771089	ARMEJO SANCHEZ ANTONIO				27/09/1995	GERENTE

### Empresas Relacionadas a:

#### ARMEJO SANCHEZ ANTONIO EDUARDO

Ruc	Razón Social	Semáforos			Fecha desde que ocupa Cargo	Cargo	Estado
		Act	Pre	12m			
20100331285	ILENDER PERU S.A				06/09/1989	GERENTE GENERAL	ACTIVO
20146121731	ASOC. PARA FORM HUM Y CAP TEC PROHUMTEC				19/03/2008	PRESIDENTE	ACTIVO
20390672773	BEDSON DEL PACIFICO S.A.				07/03/1998	DIRECTOR GERENTE	BAJA DE OFICIO
20471988368	FRUCTUS TERRUM S.A.				12/02/2001	APODERADO	ACTIVO
20491289245	CLUB UNION CAÑETE				10/08/2007	DIRECTOR	BAJA DE OFICIO
20523641248	AUXILIUM MEDICA				08/04/2009	PRESIDENTE	BAJA DE OFICIO
20557633724	ALIANZA DE ALIMENTOS S.A.				25/02/2016	APODERADO	ACTIVO
20600652321	MAS FUTURO				28/05/2015	PRESIDENTE	ACTIVO

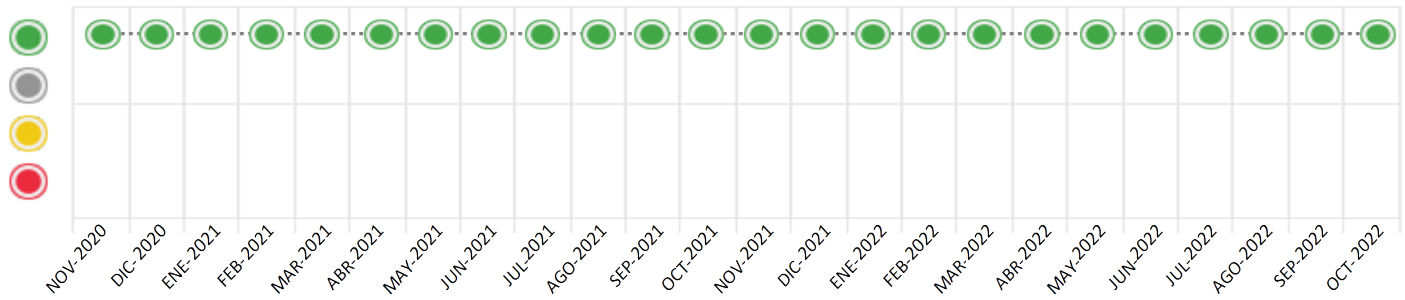
## Consulta Rápida

### Documento de identidad consultado

Fecha Proceso	Tipo Doc.	N. Doc.	Nombre o Raz. Social	Nota	Deuda Total *	Var.	Actual	Previo	12m
13/10/2022	RUC	20293609447	PRIMA INTER S.A.	0.000	959.956,60				

Montos expresados en unidades de soles\*

Semáforos de los últimos 24 meses



Semáforo	Descripción
	No registra información de deudas
	Minimo Riesgo: Sin deudas vencidas
	Mediano Riesgo: Deudas con poco atraso*
	Alto Riesgo: Deudas con atraso significativo*

\*Semáforo deuda menor: Deuda vencida menor S/ 100 personas naturales o menor S/ 500 personas jurídicas

Verde: 0 <= Sem. < 0.001  
 Amarillo: 0.001 <= Sem. <= 2  
 Rojo: 2 < Sem. <= 6

Variación	Descripción
	Variación Negativa: La nueva información reportada ha incrementado tu riesgo crediticio
	Variación Positiva: La nueva información ha mejorado tu posición de riesgo
	Variación Porcentual Positiva: El monto total reportado por la SBS/Microfinanzas o número de instituciones financieras ha aumentado
	Variación Porcentual Negativa: El monto total reportado por la SBS/Microfinanzas o número de instituciones financieras ha disminuido
	Aproximadamente igual o igual

## Detalle de la deuda SBS/Microfinanzas

Entidad	Deuda Anterior			Deuda a OCT 2022				Rect. (1)	Disc.
	ABR 2022	JUL 2022	SET 2022	Fecha Inf.	Calif. (2)	Monto *	Días Venc.		
BCP	929.305,99	826.888,49	750.090,02	31/08/2022	NOR	750.090,02			
SCOTIABANK	501.772,20	277.951,94	209.577,58	31/08/2022	NOR	209.577,58			
<b>TOTAL</b>	<b>1.431.078,19</b>	<b>1.104.840,43</b>	<b>959.667,60</b>			<b>959.667,60</b>			

(1) Ver detalle en el cuadro de Rectificaciones SBS

(2) NOR: Normal, CPP: Con Problemas Potenciales, DEF: Deficiente, DUD: Dudoso, PER: Pérdida, SCAL: Sin Calificación

## Detalle de la deuda de Otros Créditos

Entidad	Deuda Anterior			Deuda a OCT 2022				Disc.
	ABR 2022	JUL 2022	SET 2022	Fecha Inf.	Calif. (2)	Monto	Días Venc.	
<b>TOTAL</b>								

(2) NOR: Normal, CPP: Con Problemas Potenciales, DEF: Deficiente, DUD: Dudoso, PER: Pérdida, SCAL: Sin Calificación

## Detalle de vencidos

# Doc	Fuente - Acreedor	Monto *	Días Venc.
	Documentos Impagos	289,00	232
1	SERVICIO DE ADMINISTRACION TRIBUTA DEUDA NO TRIBUTARIA	289,00	232

## Utilización de Líneas de Crédito

Instituciones	**	Línea Aprobada	Línea No Utilizada	Línea Utilizada	% L. Util.
<b>TOTAL</b>					0%

\*\*Tipo de Crédito

## Principales Acreedores

Montos expresados en unidades de soles\*

## Resumen de Deudas

Descripción de la Deuda	Monto *	Días
Deuda total SBS al 31/08/2022	959.667,60	
% Calificación normal	100,00	
Peor Calificación (2)	NOR	
Otros Créditos	0,00	****
Deuda vencida		
Documentos Impagos	289,00	232
Total deuda vencida	289,00	

## Detalle de deuda SBS/Microfinanzas

Institución SBS	Calif. (2)	Saldo *	% Ven.	Días Venc.	Rect.(1)
BCP	NOR	750.090,02	0,00		
SCOTIABANK	NOR	209.577,58	0,00		
Deuda Total SBS/MicroFinanzas		959.667,60	0		

## Detalle de Riesgos SBS/Microfinanzas

Concepto	Saldo *
Deuda Directa	959.667,60
Deuda Indirecta	0,00
Deuda Castigada	0,00
Deuda Total SBS/MicroFinanzas	959.667,60
Línea Tarj. Cred. No utilizada	0,00
Total Riesgo SBS/MicroFinanzas	959.667,60

## Detalle de deuda Otros Créditos

Empresa	Calif. (2)	Saldo *	% Ven.	Días Venc.	Disc.
Deuda Total Otros Créditos		0,00	0		

## Detalle de vencidos

# Doc	Fuente - Acreedor	Monto *	Días Venc.
	Documentos Impagos	289,00	232
1	SERVICIO DE ADMINISTRACION TRIBUTA	289,00	232
	DEUDA NO TRIBUTARIA		

## Detalle Variación

Montos expresados en unidades de soles\*

## Resumen de la variación

Descripción de la deuda	22/09/2022	13/10/2022	Variación
Score	0.000	0.000	0.000
Nro. Entidades SBS/Microf.	2	2	0
Riesgo Total SBS/Microf. *	959.667,60	959.667,60	
Deuda Directa	959.667,60	959.667,60	0,00
Deuda Indirecta	0,00	0,00	0,00
Deuda Castigada	0,00	0,00	0,00

Variación del Riesgo Total SBS/Microf. *	Antes	13/10/2022	Variación
Último Mes	959.667,60	959.667,60	0,00
Último Trimestre	1.104.840,43	959.667,60	-145.172,83
Último Semestre	1.431.078,19	959.667,60	-471.410,59
Último Año	2.029.892,42	959.667,60	-1.070.224,82

Calificación SBS/Microf.	22/09/2022	13/10/2022	Variación
% NOR (Normal)	100.00	100.00	
% CPP (Con Problemas Potenciales)	0.00	0.00	0.00
% DEF (Deficiente)	0.00	0.00	0.00
% DUD (Dudoso)	0.00	0.00	0.00
% PER (Pérdida)	0.00	0.00	0.00

Deuda vencida *	22/09/2022	13/10/2022	Variación
Total deuda vencida	0,00	0,00	0,00
Deuda por Otros Créditos *	22/09/2022	13/10/2022	Variación
Total deuda otros créditos	0,00	0,00	0,00

## Detalle de la variación

Fuente - Acreedor *	22/09/2022	13/10/2022	Variación
---------------------	------------	------------	-----------

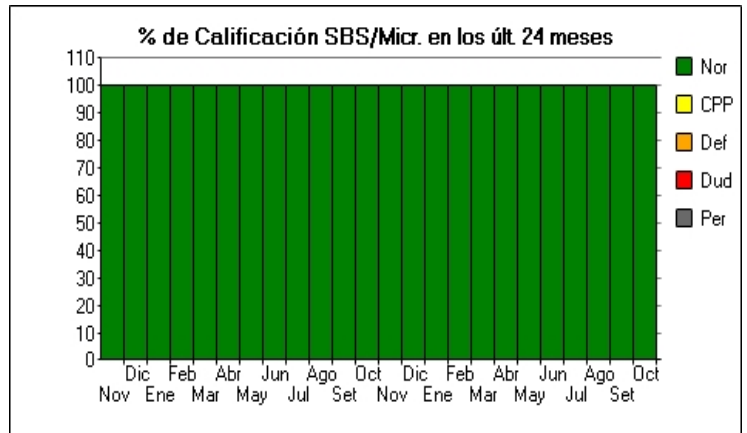
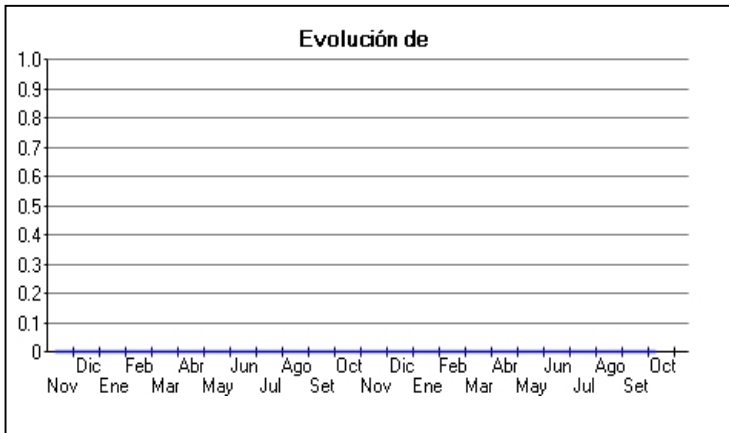
## Posición Histórica

Montos expresados en unidades de soles\*

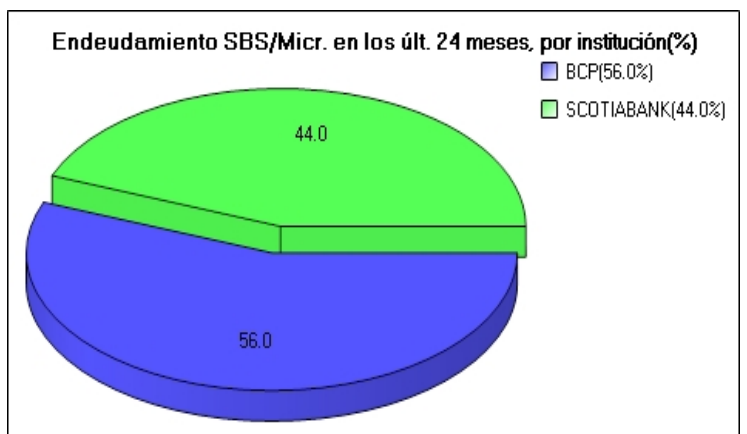
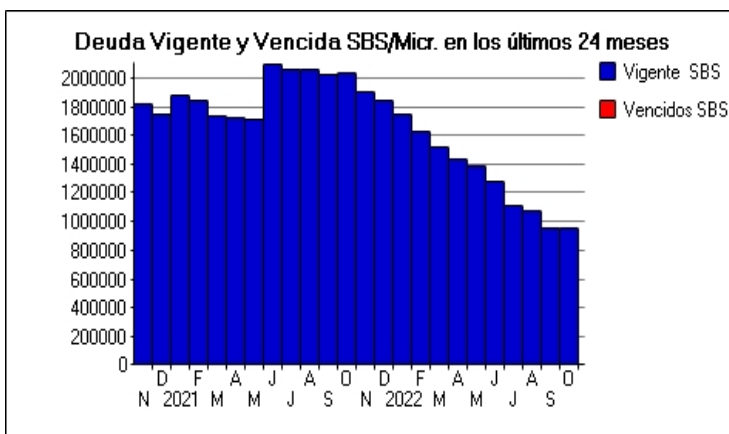
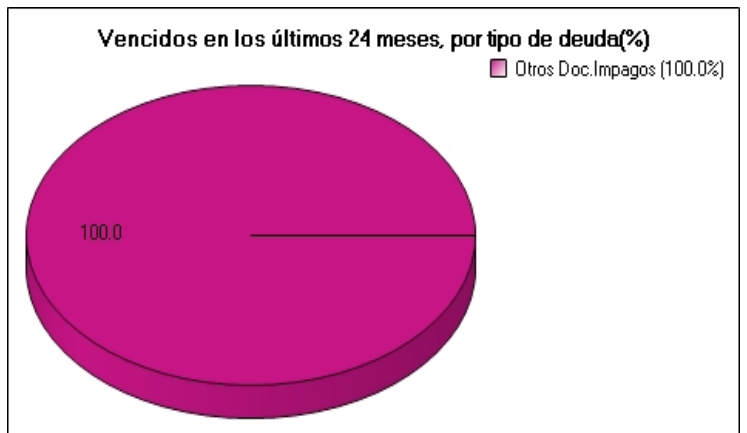
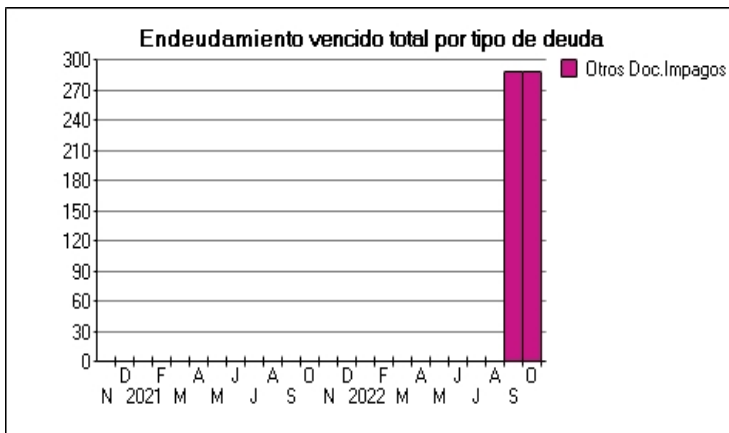
Fecha de Proceso	Sema. Actual	Sem. Riesgo	Var.	Superintendencia de Banca y Seguros (SBS/Microfinan.)				Otros Créditos	Otros Vencidos *				Ctas. Cerr./Anu.		Otros Repor. Negati.	
				# Enti.	Deuda Total *	% Cali. normal	Peor Califi.(2)		Deuda Vencida *	Protestos	Docs. Impagos	Deuda Tributaria	Deuda Laboral	Cta. Cte.		Tar. Créd.
13/10/202	●	0.000	☰	2	959.667,60	100.00	NOR	0,00	0,00	0,00	289,00	0,00	0,00	0	0	0
22/09/202	●	0.000	☰	2	959.667,60	100.00	NOR	0,00	0,00	0,00	289,00	0,00	0,00	0	0	0
14/09/202	●	0.000	☰	2	1.073.955,46	100.00	NOR	0,00	0,00	0,00	289,00	0,00	0,00	0	0	0
22/08/202	●	0.000	☰	2	1.073.955,46	100.00	NOR	0,00	0,00	0,00	0,00	0,00	0,00	0	0	0
22/07/202	●	0.000	☰	2	1.104.840,43	100.00	NOR	0,00	0,00	0,00	0,00	0,00	0,00	0	0	0
23/06/202	●	0.000	☰	2	1.278.723,47	100.00	NOR	0,00	0,00	0,00	0,00	0,00	0,00	0	0	0
23/05/202	●	0.000	☰	2	1.387.434,65	100.00	NOR	0,00	0,00	0,00	0,00	0,00	0,00	0	0	0
25/04/202	●	0.000	☰	2	1.431.078,19	100.00	NOR	0,00	0,00	0,00	0,00	0,00	0,00	0	0	0
22/03/202	●	0.000	☰	2	1.523.218,15	100.00	NOR	0,00	0,00	0,00	0,00	0,00	0,00	0	0	0
23/02/202	●	0.000	☰	2	1.624.663,28	100.00	NOR	0,00	0,00	0,00	0,00	0,00	0,00	0	0	0
24/01/202	●	0.000	☰	2	1.744.527,92	100.00	NOR	0,00	0,00	0,00	0,00	0,00	0,00	0	0	0
21/12/202	●	0.000	☰	2	1.847.290,69	100.00	NOR	0,00	0,00	0,00	0,00	0,00	0,00	0	0	0
23/11/202	●	0.000	☰	2	1.903.784,45	100.00	NOR	0,00	0,00	0,00	0,00	0,00	0,00	0	0	0
22/10/202	●	0.000	☰	2	2.029.892,42	100.00	NOR	0,00	0,00	0,00	0,00	0,00	0,00	0	0	0
23/09/202	●	0.000	☰	2	2.018.650,22	100.00	NOR	0,00	0,00	0,00	0,00	0,00	0,00	0	0	0
23/08/202	●	0.000	☰	2	2.061.548,82	100.00	NOR	0,00	0,00	0,00	0,00	0,00	0,00	0	0	0
24/07/202	●	0.000	☰	2	2.058.547,03	100.00	NOR	0,00	0,00	0,00	0,00	0,00	0,00	0	0	0
23/06/202	●	0.000	☰	2	2.096.224,19	100.00	NOR	0,00	0,00	0,00	0,00	0,00	0,00	0	0	0
24/05/202	●	0.000	☰	2	1.709.723,95	100.00	NOR	0,00	0,00	0,00	0,00	0,00	0,00	0	0	0
23/04/202	●	0.000	☰	2	1.726.986,43	100.00	NOR	0,00	0,00	0,00	0,00	0,00	0,00	0	0	0
25/03/202	●	0.000	☰	2	1.732.197,66	100.00	NOR	0,00	0,00	0,00	0,00	0,00	0,00	0	0	0
26/02/202	●	0.000	☰	2	1.846.797,01	100.00	NOR	0,00	0,00	0,00	0,00	0,00	0,00	0	0	0
23/01/202	●	0.000	☰	2	1.880.304,39	100.00	NOR	0,00	0,00	0,00	0,00	0,00	0,00	0	0	0
22/12/202	●	0.000	☰	2	1.751.103,03	100.00	NOR	0,00	0,00	0,00	0,00	0,00	0,00	0	0	0
25/11/202	●	0.000	☰	2	1.816.545,62	100.00	NOR	0,00	0,00	0,00	0,00	0,00	0,00	0	0	0

**Gráficos**

Montos expresados en unidades de soles\*



NOR: Normal, CPP: Con Problemas Potenciales, DEF: Deficiente, DUD: Dudoso, PER: Pérdida, SCAL: Sin Calificación



## Reporte de Vencidos

Montos expresados en unidades de soles\*

Fuente - Acreedor	JUL 2022			AGO 2022			SET 2022			OCT 2022		
	# Docs.	Monto *	Dias V.	# Docs.	Monto *	Dias V.	# Docs.	Monto *	Dias V.	# Docs.	Monto *	Dias V.
Documentos Impagos												
SERVICIO DE ADMINISTRACION TRIBUTARIA - DEUDA		0,00			0,00		1	289,00	21	1	289,00	23
Total	0			0			1	289,00	21	1	289,00	23

Montos expresados en unidades de soles\*

Fuente - Acreedor	MAR 2022			ABR 2022			MAY 2022			JUN 2022		
	# Docs.	Monto *	Dias V.	# Docs.	Monto *	Dias V.	# Docs.	Monto *	Dias V.	# Docs.	Monto *	Dias V.
Documentos Impagos												
SERVICIO DE ADMINISTRACION TRIBUTARIA - DEUDA		0,00			0,00			0,00			0,00	
Total	0			0			0			0		

Montos expresados en unidades de soles\*

Fuente - Acreedor	NOV 2021			DIC 2021			ENE 2022			FEB 2022		
	# Docs.	Monto *	Dias V.	# Docs.	Monto *	Dias V.	# Docs.	Monto *	Dias V.	# Docs.	Monto *	Dias V.
Documentos Impagos												
SERVICIO DE ADMINISTRACION TRIBUTARIA - DEUDA		0,00			0,00			0,00			0,00	
Total	0			0			0			0		

## Reporte SBS/Microfinanzas

Montos expresados en unidades de soles\*

Última fecha reportada por la SBS : 31/08/2022

ÚLTIMOS 6 MESES		MAY 2022 (SBS: ABR 2022)	JUN 2022 (SBS: MAY 2022)	JUL 2022 (SBS: JUN 2022)	AGO 2022 (SBS: JUL 2022)	SET 2022 (SBS: AGO 2022)	OCT 2022 (SBS: AGO2022)
% Porcentaje de Calificación	NOR (Normal)	100.00	100.00	100.00	100.00	100.00	100.00
	CPP (Con Problemas Pote.)	0.00	0.00	0.00	0.00	0.00	0.00
	DEF (Deficiente)	0.00	0.00	0.00	0.00	0.00	0.00
	DUD (Dudoso)	0.00	0.00	0.00	0.00	0.00	0.00
	PER (Pérdida)	0.00	0.00	0.00	0.00	0.00	0.00

Institución	MAY 2022 (SBS: ABR 2022)		JUN 2022 (SBS: MAY 2022)		JUL 2022 (SBS: JUN 2022)		AGO 2022 (SBS: JUL 2022)		SET 2022 (SBS: AGO 2022)		OCT 2022 (SBS: AGO2022)	
	Monto *	Dias V.	Monto *	Dias V.	Monto *	Dias V.	Monto *	Dias V.	Monto *	Dias V.	Monto *	Dias V.
BCP	906.321,81		852.364,85		826.888,49		811.843,24	11	750.090,02		750.090,02	
SCOTIABANK	481.112,84		426.358,62		277.951,94		262.112,22		209.577,58		209.577,58	
TOTAL	1.387.434,65		1.278.723,47		1.104.840,43		1.073.955,46	11	959.667,60		959.667,60	

Última fecha reportada por la SBS : 31/08/2022

Operación	MAY 2022 (SBS: ABR 2022)		JUN 2022 (SBS: MAY 2022)		JUL 2022 (SBS: JUN 2022)		AGO 2022 (SBS: JUL 2022)		SET 2022 (SBS: AGO 2022)		OCT 2022 (SBS: AGO2022)	
	Monto *	Dias V.	Monto *	Dias V.	Monto *	Dias V.	Monto *	Dias V.	Monto *	Dias V.	Monto *	Dias V.
RESUMEN												
- Total Deuda	1.387.434,65		1.278.723,47		1.104.840,43		1.073.955,46	11	959.667,60		959.667,60	
- Garantías	2.836.333,00		2.733.904,00		2.789.419,00		2.840.786,00		2.759.640,00		2.759.640,00	
- PROGRAMA REACTIVA PERU	328.712,07		306.942,60		285.150,17		277.755,42		241.510,68		241.510,68	
CREDITOS DIRECTOS												
- CRÉDITOS VIGENTES	1.387.434,65		1.278.723,47		1.104.840,43		1.073.955,46	11	959.667,60		959.667,60	
-- MedE: Préstamos	328.712,07		306.942,60		285.150,17		277.755,42	11	241.510,68		241.510,68	
--- NoRevolventes	328.712,07		306.942,60		285.150,17		277.755,42	11	241.510,68		241.510,68	
-- MedE: ArrendamientoFinanc	1.058.722,58		971.780,87		819.690,26		796.200,04		718.156,92		718.156,92	
GARANTIAS												
- GARANTIAS RECIBIDAS	2.836.336,72		2.733.907,02		2.789.421,08		2.840.787,98		2.759.641,89		2.759.641,89	
-- 1eraGBienesFacilRealización	92.665,92		89.451,38		92.448,41		94.744,50		92.907,62		92.907,62	
-- 1eraGEquipoTransporte	1.636.516,92		1.579.746,77		1.632.675,35		1.673.225,45		1.640.785,32		1.640.785,32	



-- OtrasGarantias	716.871,77	697.813,75	715.582,13	729.195,01	718.304,71	718.304,71
-- Gob. Nacional Reactiva Perú	312.276,47	291.595,47	270.892,66	263.867,65	229.435,14	229.435,14
-- OtrasGtiasNoPref	78.005,64	75.299,65	77.822,53	79.755,37	78.209,10	78.209,10

Montos expresados en unidades de soles\*

Última fecha reportada por la SBS : 31/08/2022

6 MESES ANTERIORES		NOV 2021 (SBS: OCT 2021)	DIC 2021 (SBS: NOV 2021)	ENE 2022 (SBS: DIC 2021)	FEB 2022 (SBS: ENE 2022)	MAR 2022 (SBS: FEB 2022)	ABR 2022 (SBS: MAR 2022)
% Porcentaje de Calificación	NOR (Normal)	100.00	100.00	100.00	100.00	100.00	100.00
	CPP (Con Problemas Pote.)	0.00	0.00	0.00	0.00	0.00	0.00
	DEF (Deficiente)	0.00	0.00	0.00	0.00	0.00	0.00
	DUD (Dudoso)	0.00	0.00	0.00	0.00	0.00	0.00
	PER (Pérdida)	0.00	0.00	0.00	0.00	0.00	0.00

Institución	NOV 2021 (SBS: OCT 2021)		DIC 2021 (SBS: NOV 2021)		ENE 2022 (SBS: DIC 2021)		FEB 2022 (SBS: ENE 2022)		MAR 2022 (SBS: FEB 2022)		ABR 2022 (SBS: MAR 2022)	
	Monto *	Dias V.	Monto *	Dias V.	Monto *	Dias V.	Monto *	Dias V.	Monto *	Dias V.	Monto *	Dias V.
BCP	1.161.011,97		1.131.534,23		1.082.110,18		1.024.803,99		975.123,16		929.305,99	
SCOTIABANK	742.772,48		715.756,46		662.417,74		599.859,29		548.094,99		501.772,20	
TOTAL	1.903.784,45		1.847.290,69		1.744.527,92		1.624.663,28		1.523.218,15		1.431.078,19	

Última fecha reportada por la SBS : 31/08/2022

Operación	NOV 2021 (SBS: OCT 2021)		DIC 2021 (SBS: NOV 2021)		ENE 2022 (SBS: DIC 2021)		FEB 2022 (SBS: ENE 2022)		MAR 2022 (SBS: FEB 2022)		ABR 2022 (SBS: MAR 2022)	
	Monto *	Dias V.	Monto *	Dias V.	Monto *	Dias V.	Monto *	Dias V.	Monto *	Dias V.	Monto *	Dias V.
RESUMEN												
- Total Deuda	1.903.784,45		1.847.290,69		1.744.527,92		1.624.663,28		1.523.218,15		1.431.078,19	
- Garantías	3.055.233,00		3.079.591,00		3.012.888,00		2.903.793,00		2.829.720,00		2.773.403,00	
- PROGRAMA REACTIVA PERU	458.846,50		437.254,05		415.566,60		393.898,24		372.216,74		350.461,12	
CREDITOS DIRECTOS												
- CRÉDITOS VIGENTES	1.903.784,45		1.847.290,69		1.744.527,92		1.624.663,28		1.523.218,15		1.431.078,19	
-- MedE: SobregirosCC	45,65											
-- MedE: Préstamos	458.846,50		437.254,05		415.566,60		393.898,24		372.216,74		350.461,12	
--- NoRevolventes	458.846,50		437.254,05		415.566,60		393.898,24		372.216,74		350.461,12	
-- MedE: ArrendamientoFinanc	1.444.892,30		1.410.036,64		1.328.961,32		1.230.765,04		1.151.001,41		1.080.617,07	
GARANTIAS												
- GARANTIAS RECIBIDAS	3.055.235,49		3.079.592,25		3.012.890,21		2.903.795,40		2.829.723,30		2.773.405,71	
-- 1eraGBienesFácilRealización	96.412,20		98.176,56		96.363,86		92.883,44		90.780,71		89.378,86	
-- 1eraGEquipoTransporte	1.702.677,62		1.733.837,20		1.701.823,88		1.640.358,47		1.603.223,13		1.578.466,28	
-- OtrasGarantias	747.280,63		832.187,14		819.914,20		718.161,41		705.694,89		697.383,88	
-- Gob. Nacional Reactiva Perú	435.904,18		415.391,35		394.788,27		374.203,33		353.605,90		332.938,07	
-- OtrasGtiasNoPref	72.960,86						78.188,75		76.418,67		75.238,62	

## Reporte SBS/Microfinanzas por entidades

Reportado por : BCP

Última fecha reportada por la SBS : 31/08/2022

Operación	MAY 2022 (SBS: ABR2022)		JUN 2022 (SBS: MAY2022)		JUL 2022 (SBS: JUN2022)		AGO 2022 (SBS: JUL2022)		SET 2022 (SBS: AGO2022)		OCT 2022 (SBS: AGO2022)	
	Monto *	Dias V.	Monto *	Dias V.	Monto *	Dias V.	Monto *	Dias V.	Monto *	Dias V.	Monto *	Dias V.
Calificación (2)	NOR		NOR		NOR		NOR		NOR		NOR	
RESUMEN												
- Total Deuda	906.321,81		852.364,85		826.888,49		811.843,24	11	750.090,02		750.090,02	
- Garantías	1.107.152,00		1.064.707,00		1.064.296,00		1.072.817,00		1.025.948,00		1.025.948,00	
- PROGRAMA REACTIVA PERU	328.712,07		306.942,60		285.150,17		277.755,42		241.510,68		241.510,68	
CREDITOS DIRECTOS												
- CRÉDITOS VIGENTES	906.321,81		852.364,85		826.888,49		811.843,24	11	750.090,02		750.090,02	
-- MedE: Préstamos	328.712,07		306.942,60		285.150,17		277.755,42	11	241.510,68		241.510,68	
--- NoRevolventes	328.712,07		306.942,60		285.150,17		277.755,42	11	241.510,68		241.510,68	
-- MedE: ArrendamientoFinanc	577.609,74		545.422,25		541.738,32		534.087,82		508.579,34		508.579,34	
GARANTIAS												
- GARANTIAS RECIBIDAS	1.107.153,88		1.064.708,87		1.064.297,32		1.072.818,03		1.025.948,95		1.025.948,95	

-- OtrasGarantias	716.871,77	697.813,75	715.582,13	729.195,01	718.304,71	718.304,71
-- Gob. Nacional Reactiva Perú	312.276,47	291.595,47	270.892,66	263.867,65	229.435,14	229.435,14
-- OtrasGtiasNoPref	78.005,64	75.299,65	77.822,53	79.755,37	78.209,10	78.209,10

Última fecha reportada por la SBS : 31/08/2022

Operación	NOV 2021 (SBS: OCT2021)		DIC 2021 (SBS: NOV2021)		ENE 2022 (SBS: DIC2021)		FEB 2022 (SBS: ENE2022)		MAR 2022 (SBS: FEB2022)		ABR 2022 (SBS: MAR2022)	
	Monto *	Dias V.	Monto *	Dias V.	Monto *	Dias V.	Monto *	Dias V.	Monto *	Dias V.	Monto *	Dias V.
Calificación (2)	NOR		NOR		NOR		NOR		NOR		NOR	
RESUMEN												
- Total Deuda	1.161.011,97		1.131.534,23		1.082.110,18		1.024.803,99		975.123,16		929.305,99	
- Garantías	1.256.144,00		1.247.578,00		1.214.702,00		1.170.552,00		1.135.717,00		1.105.559,00	
- PROGRAMA REACTIVA PERU	458.846,50		437.254,05		415.566,60		393.898,24		372.216,74		350.461,12	
CREDITOS DIRECTOS												
- CRÉDITOS VIGENTES	1.161.011,97		1.131.534,23		1.082.110,18		1.024.803,99		975.123,16		929.305,99	
-- MedE: SobregirosCC	45,65											
-- MedE: Préstamos	458.846,50		437.254,05		415.566,60		393.898,24		372.216,74		350.461,12	
--- NoRevolventes	458.846,50		437.254,05		415.566,60		393.898,24		372.216,74		350.461,12	
-- MedE: ArrendamientoFinanc	702.119,82		694.280,18		666.543,58		630.905,75		602.906,42		578.844,87	
GARANTIAS												
- GARANTIAS RECIBIDAS	1.256.145,67		1.247.578,49		1.214.702,47		1.170.553,49		1.135.719,46		1.105.560,57	
-- OtrasGarantias	747.280,63		832.187,14		819.914,20		718.161,41		705.694,89		697.383,88	
-- Gob. Nacional Reactiva Perú	435.904,18		415.391,35		394.788,27		374.203,33		353.605,90		332.938,07	
-- OtrasGtiasNoPref	72.960,86						78.188,75		76.418,67		75.238,62	

Reportado por : SCOTIABANK

Última fecha reportada por la SBS : 31/08/2022

Operación	MAY 2022 (SBS: ABR2022)		JUN 2022 (SBS: MAY2022)		JUL 2022 (SBS: JUN2022)		AGO 2022 (SBS: JUL2022)		SET 2022 (SBS: AGO2022)		OCT 2022 (SBS: AGO2022)	
	Monto *	Dias V.	Monto *	Dias V.	Monto *	Dias V.	Monto *	Dias V.	Monto *	Dias V.	Monto *	Dias V.
Calificación (2)	NOR		NOR		NOR		NOR		NOR		NOR	
RESUMEN												
- Total Deuda	481.112,84		426.358,62		277.951,94		262.112,22		209.577,58		209.577,58	
- Garantías	1.729.181,00		1.669.197,00		1.725.123,00		1.767.969,00		1.733.692,00		1.733.692,00	
CREDITOS DIRECTOS												
- CRÉDITOS VIGENTES	481.112,84		426.358,62		277.951,94		262.112,22		209.577,58		209.577,58	
-- MedE: ArrendamientoFinanc	481.112,84		426.358,62		277.951,94		262.112,22		209.577,58		209.577,58	
GARANTIAS												
- GARANTIAS RECIBIDAS	1.729.182,84		1.669.198,15		1.725.123,76		1.767.969,95		1.733.692,94		1.733.692,94	
-- 1eraGBienesFácilRealización	92.665,92		89.451,38		92.448,41		94.744,50		92.907,62		92.907,62	
-- 1eraGEquipoTransporte	1.636.516,92		1.579.746,77		1.632.675,35		1.673.225,45		1.640.785,32		1.640.785,32	

Última fecha reportada por la SBS : 31/08/2022

Operación	NOV 2021 (SBS: OCT2021)		DIC 2021 (SBS: NOV2021)		ENE 2022 (SBS: DIC2021)		FEB 2022 (SBS: ENE2022)		MAR 2022 (SBS: FEB2022)		ABR 2022 (SBS: MAR2022)	
	Monto *	Dias V.	Monto *	Dias V.	Monto *	Dias V.	Monto *	Dias V.	Monto *	Dias V.	Monto *	Dias V.
Calificación (2)	NOR		NOR		NOR		NOR		NOR		NOR	
RESUMEN												
- Total Deuda	742.772,48		715.756,46		662.417,74		599.859,29		548.094,99		501.772,20	
- Garantías	1.799.089,00		1.832.013,00		1.798.186,00		1.733.241,00		1.694.003,00		1.667.844,00	
CREDITOS DIRECTOS												
- CRÉDITOS VIGENTES	742.772,48		715.756,46		662.417,74		599.859,29		548.094,99		501.772,20	
-- MedE: ArrendamientoFinanc	742.772,48		715.756,46		662.417,74		599.859,29		548.094,99		501.772,20	
GARANTIAS												
- GARANTIAS RECIBIDAS	1.799.089,82		1.832.013,76		1.798.187,74		1.733.241,91		1.694.003,84		1.667.845,14	
-- 1eraGBienesFácilRealización	96.412,20		98.176,56		96.363,86		92.883,44		90.780,71		89.378,86	
-- 1eraGEquipoTransporte	1.702.677,62		1.733.837,20		1.701.823,88		1.640.358,47		1.603.223,13		1.578.466,28	

## Rectificaciones SBS

Entidad	Periodo SBS	Cuenta	Concepto Rectificación	Dice	Debe Decir
---------	-------------	--------	------------------------	------	------------

## Aval/Codeudor

Montos expresados en unidades de soles\*

Es Avalista de:

Información reportada por la SBS al 31/08/2022

Tipo Doc	Nro Documento	Nombre/Razón Social	Act	Pre	12m

Montos expresados en unidades de soles\*

Quiénes lo Avalan:

Información reportada por la SBS al 31/08/2022

Tipo Doc	Nro Documento	Nombre/Razón Social	Act	Pre	12m

Montos expresados en unidades de soles\*

Es Avalista de:

Información Reportada por Entidades de Microfinanzas / Otros Créditos

Tipo Doc	Nro Documento	Nombre/Razón Social	Act	Pre	12m

Montos expresados en unidades de soles\*

Quiénes lo Avalan:

Información Reportada por Entidades de Microfinanzas / Otros Créditos

Tipo Doc	Nro Documento	Nombre/Razón Social	Act	Pre	12m

## Documentos Protestados como Deudor/Aceptante

Montos expresados en unidades\*

Reportado por la Cámara de Comercio de Lima (CCL)

Documentos Protestados sin Regularizar

	# Doc	Monto (S/) *	Max Días Venc.
Total:	0	0,00	

Tipo de Cambio 3.981

Nro. Secuencia	Tip. ** Reg.	Acreedor/Girador	Tipo Doc.	Moneda	Monto *	Monto * (S/)	Boletín	F. Protesto	F. Venc.	Días Venc.

\*\*PR: Protestos, CJ: Cobranza Judicial, MO: Moras, PP: Procesos Penales

Montos expresados en unidades\*

Reportado por la Cámara de Comercio de Lima (CCL)

Documentos Protestados Regularizados

	# Doc	Monto (S/) *
Total:	0	0,00

Nro. Secuencia	Tip. ** Reg.	Acreedor/Girador	Tipo Doc.	Moneda	Monto *	Monto * (S/)	Boletín	F. Protesto	F. Venc.	F. Reg

\*\*PR: Protestos, CJ: Cobranza Judicial, MO: Moras, PP: Procesos Penales

## Detalle de Vencidos

### Documentos Impagos

Montos expresados en unidades\*

	# Doc	Monto (S/) *	Max Días Venc.
Total:	1	289,00	232

Se muestran los 10 primeros documentos ordenados por Fecha de Vencimiento, del más reciente al más antiguo

Tipo de Cambio 3.981

Nombre del Acreedor de la Obligación	Tipo Comprobante/Concepto	Nro Comprobante	Condición Deuda	Moneda	Monto *	Monto * (S/)	F. Venc.
SERVICIO DE ADMINISTRACION TRIBUTARIA - DEUDA	Carta de Porte Aéreo	AF038384	MOROSIDAD	S/.	289,00	289,00	23/02/2022

## Comercio Exterior

Montos expresados en unidades de dólares

Muestra información reportada por la SUNAT desde el 07/02/2011

## Resumen por Ejercicio

Ejercicio	Actividad	Número de Operaciones	Importe USD *	N° Países	3 países con mayor número de operaciones
2022	IMPORTACIÓN	1	29.432,00	1	CHINA
2021	IMPORTACIÓN	1	24.801,58	1	THAILAND
2020	IMPORTACIÓN	1	34.497,86	1	CHINA
2019	IMPORTACIÓN	9	204.659,34	3	CANADA, MEXICO, UNITED STATES

## Resumen por Meses

Actividad	Ejercicio	Mes	Número de Operaciones	Importe USD *	N° Países	3 países con mayor número de operaciones
IMPORTACIÓN	2022	MAYO	1	29.432,00	1	CHINA
	2021	MAYO	1	24.801,58	1	THAILAND
	2020	OCTUBRE	1	34.497,86	1	CHINA
	2019	AGOSTO	1	19.765,00	1	MEXICO
		JULIO	1	13.965,00	1	MEXICO
		JUNIO	5	103.039,34	1	CANADA
		MARZO	2	67.890,00	1	UNITED STATES

## PUBLICACIÓN DIARIO "EL PERUANO"

## Reporte Otros Créditos

Institución	MAY 2022		JUN 2022		JUL 2022		AGO 2022		SET 2022		OCT 2022	
	Monto *	Días V.	Monto *	Días V.	Monto *	Días V.	Monto *	Días V.	Monto *	Días V.	Monto *	Días V.

Institución	NOV 2021		DIC 2021		ENE 2022		FEB 2022		MAR 2022		ABR 2022	
	Monto *	Días V.	Monto *	Días V.	Monto *	Días V.	Monto *	Días V.	Monto *	Días V.	Monto *	Días V.

## Reporte Otros Créditos por entidades

Sin Información