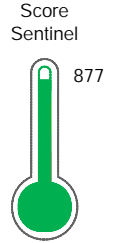


El reporte contiene solo los títulos seleccionados

- Información General
- Consulta Rápida
- Principales Acreedores
- Detalle Variación
- Posición Histórica
- Gráficos
- Rep. Vencidos
- Rep. SBS/Microf.
- SBS/Microf. Entidades
- Rectificaciones SBS
- Avalados/Avalistas
- Hechos de Importancia
- Documentos CCL
- Detalle de Vencidos
- Comercio Exterior
- Otros Créditos
- Otros Créd. Entidades
- Otros Rep. Negativos

RUC 20398871856 - TAYLOR SERVICE E.I.R.L.

Fecha Proceso	Tipo Doc.	N. Doc.	Nota	Deuda Total *	Var.	Actual	Previo	12m
22/07/2022	RUC	20398871856	0.000	1.021.645,48				



Riesgo Muy Bajo

\* La persona consultada cuenta con los siguientes créditos e indicadores.

- Está Avalado
- Reactiva Perú

## Sentinel Sabio

Bancarizado: SI

### Recomendación de Sentinel Sabio

Evaluación Crediticia



**APROBAR**  
Producto Genérico

Detalle:

- Cumple con todas las reglas de evaluación

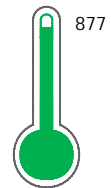
Cuota Estimada Mensual

S/ 47124,



### Score Sentinel

Nivel de Riesgo



Riesgo Muy Bajo

Recomendación:

En este nivel de riesgo, 3 de 100 empresas podrían caer en incumplimiento en los próximos 12 meses

## Información General

### Datos Principales

10/08/2022: Última actualización de información reportada por SUNAT

Razón Social:	TAYLOR SERVICE E.I.R.L.		
Nombre Comercial:	-		
Tipo de Contribuyente:	EMPRESA INDIVIDUAL DE RESP. LTDA		
Estado de Contribuyente:	ACTIVO	Condición del Contribuyente:	HABIDO
Inicio de Actividades:	20/05/2017		
Tamaño contribuyente:	MEDIANO	Dependencia:	INTENDENCIA LIMA MEPECO
Actividad Económica Principal	ORGANIZACION DEL TRANSPORTE		
Actividad Económica Secundaria 1	MANIPULACION DE LA CARGA	Actividad Económica Secundaria 2	OTRAS ACTIVIDADES EMPRESARIAL
Fecha Inscripción RRPP:	05/02/1998	Número de Partida Registral:	-
Folio:	-	Asiento:	-

Agente de retención

### Direcciones Registradas

Dirección	Fuente
AVENIDA TOMAS RAMSEY NRO 930 INT 502 URBANIZACION SAN FELIPE MAGDALENA DEL MAR - LIMA - LIMA (CERCA AVENIDA PRINCIPAL JUAN DE ALIAGA)	SUNAT - DOMICILIO FISCAL
AVENIDA AG.V. CLARKE PARQUE CENTR NRO. 29 DTO. 29 URBANIZACION AG.V. CLARKE PARQUE CENTR PIURA - PIURA - PIURA	SUNAT - OF.ADMINIST.

### Representantes Legales

Nro Documento	Nombre de Representante	Act	Pre	12m	Fecha desde que ocupa Cargo	Cargo
03460878	TAYLOR GARCIA ROBERT SEXTER MARTIN				23/05/2018	APODERADO
46683747	TAYLOR CHUECA ROBERT MARTIN				08/05/2017	GERENTE

### Empresas Relacionadas a:

#### TAYLOR GARCIA ROBERT SEXTER MARTIN

Ruc	Razón Social	Semáforos			Fecha desde que ocupa Cargo	Cargo	Estado
		Act	Pre	12m			
20525381146	SAN MIGUEL ARCANGEL SERVICIOS LOGISTICOS EMPRESA INDIVIDUAL				21/03/2019	TITULAR-GERENTE	ACTIVO
20526325363	SAN MIGUEL SERVICIOS LOGISTICOS SOCIEDAD COMERCIAL DE RES				27/08/2019	GERENTE	ACTIVO

#### TAYLOR CHUECA ROBERT MARTIN

Ruc	Razón Social	Semáforos			Fecha desde que ocupa Cargo	Cargo	Estado
		Act	Pre	12m			
20525381146	SAN MIGUEL ARCANGEL SERVICIOS LOGISTICOS EMPRESA INDIVIDUAL				21/03/2019	GERENTE	ACTIVO
20526325363	SAN MIGUEL SERVICIOS LOGISTICOS SOCIEDAD COMERCIAL DE RES				21/02/2013	GERENTE GENERAL	ACTIVO

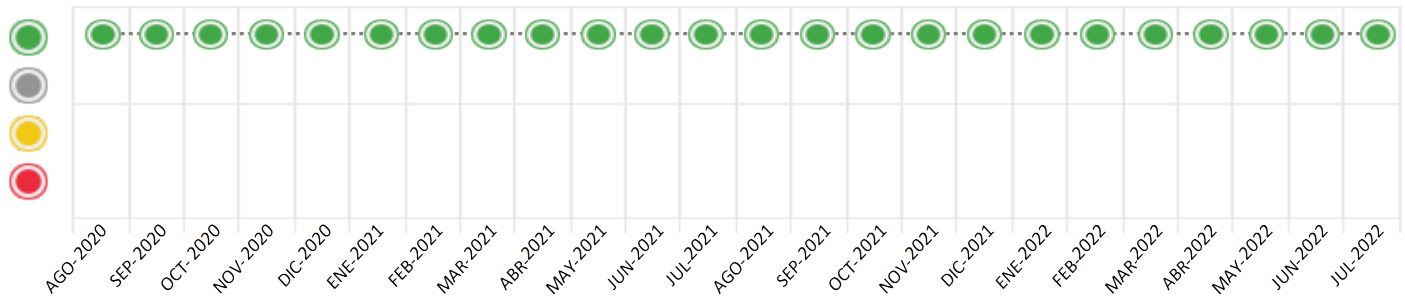
## Consulta Rápida

Documento de identidad consultado

Fecha Proceso	Tipo Doc.	N. Doc.	Nombre o Raz. Social	Nota	Deuda Total *	Var.	Actual	Previo	12m
22/07/2022	RUC	20398871856	TAYLOR SERVICE E.I.R.L.	0.000	1.021.645,48				

Montos expresados en unidades de soles\*

Semáforos de los últimos 24 meses



Semáforo	Descripción
	No registra información de deudas
	Mínimo Riesgo: Sin deudas vencidas
	Mediano Riesgo: Deudas con poco atraso*
	Alto Riesgo: Deudas con atraso significativo*

\*Semáforo deuda menor: Deuda vencida menor S/ 100 personas naturales o menor S/ 500 personas jurídicas

Verde: 0 <= Sem. < 0.001  
 Amarillo: 0.001 <= Sem. <= 2  
 Rojo: 2 < Sem. <= 6

Variación	Descripción
	Variación Negativa: La nueva información reportada ha incrementado tu riesgo crediticio
	Variación Positiva: La nueva información ha mejorado tu posición de riesgo
	Variación Porcentual Positiva: El monto total reportado por la SBS/Microfinanzas o número de instituciones financieras ha aumentado
	Variación Porcentual Negativa: El monto total reportado por la SBS/Microfinanzas o número de instituciones financieras ha disminuido
	Aproximadamente igual o igual

## Detalle de la deuda SBS/Microfinanzas

Entidad	Deuda Anterior			Deuda a JUL 2022				Rect. (1)	Disc.
	ENE 2022	ABR 2022	JUN 2022	Fecha Inf.	Calif. (2)	Monto *	Días Venc.		
BCP	523.766,92	70.150,38	428.767,24	30/06/2022	NOR	666.656,98	6		
BBVA	530.627,90	442.911,14	384.306,00	30/06/2022	NOR	354.988,50			
<b>TOTAL</b>	<b>1.054.394,82</b>	<b>513.061,52</b>	<b>813.073,24</b>			<b>1.021.645,48</b>			

(1) Ver detalle en el cuadro de Rectificaciones SBS

(2) NOR: Normal, CPP: Con Problemas Potenciales, DEF: Deficiente, DUD: Dudoso, PER: Pérdida, SCAL: Sin Calificación

## Detalle de la deuda de Otros Créditos

Entidad	Deuda Anterior			Deuda a JUL 2022				Disc.
	ENE 2022	ABR 2022	JUN 2022	Fecha Inf.	Calif. (2)	Monto	Días Venc.	
<b>TOTAL</b>								

(2) NOR: Normal, CPP: Con Problemas Potenciales, DEF: Deficiente, DUD: Dudoso, PER: Pérdida, SCAL: Sin Calificación

## Detalle de vencidos

# Doc	Fuente - Acreedor	Monto *	Días Venc.

## Utilización de Líneas de Crédito

Instituciones	**	Línea Aprobada	Línea No Utilizada	Línea Utilizada	% L. Ut.
<b>TOTAL</b>					<b>0%</b>

\*\*Tipo de Crédito

## Principales Acreedores

Montos expresados en unidades de soles\*

## Resumen de Deudas

Descripción de la Deuda	Monto *	Días
Deuda total SBS al 30/06/2022	1.021.645,48	
% Calificación normal	100,00	
Peor Calificación (2)	NOR	
Otros Créditos	0,00	****

## Detalle de deuda SBS/Microfinanzas

Institución SBS	Calif. (2)	Saldo *	% Ven.	Días Venc.	Rect.(1)
BCP	NOR	666.656,98	0,00	6	
BBVA	NOR	354.988,50	0,00		
<b>Deuda Total SBS/MicroFinanzas</b>		<b>1.021.645,48</b>	<b>0</b>		

## Detalle de Riesgos SBS/Microfinanzas

Concepto	Saldo *
Deuda Directa	1.021.645,48
Deuda Indirecta	0,00
Deuda Castigada	0,00
Deuda Total SBS/MicroFinanzas	1.021.645,48
Línea Tarj. Cred. No utilizada	0,00
Total Riesgo SBS/MicroFinanzas	1.021.645,48

## Detalle de deuda Otros Créditos

Empresa	Calif. (2)	Saldo *	% Ven.	Días Venc.	Disc.
Deuda Total Otros Créditos		0,00	0		

## Detalle de vencidos

# Doc	Fuente - Acreedor	Monto *	Días Venc.
-------	-------------------	---------	------------

## Detalle Variación

Montos expresados en unidades de soles\*

## Resumen de la variación

Descripción de la deuda	23/06/2022	22/07/2022	Variación
Score	0.000	0.000	0.000
Nro. Entidades SBS/Microf.	2	2	0
Riesgo Total SBS/Microf. *	813.073,24	1.021.645,48	
Deuda Directa	813.073,24	1.021.645,48	208.572,24
Deuda Indirecta	0,00	0,00	0,00
Deuda Castigada	0,00	0,00	0,00

Variación del Riesgo Total SBS/Microf. *	Antes	22/07/2022	Variación
Último Mes	813.073,24	1.021.645,48	208.572,24
Último Trimestre	513.061,52	1.021.645,48	508.583,96
Último Semestre	1.054.394,82	1.021.645,48	-32.749,34
Último Año	704.955,00	1.021.645,48	316.690,48

Calificación SBS/Microf.	23/06/2022	22/07/2022	Variación
% NOR (Normal)	100.00	100.00	
% CPP (Con Problemas Potenciales)	0.00	0.00	0.00
% DEF (Deficiente)	0.00	0.00	0.00
% DUD (Dudoso)	0.00	0.00	0.00
% PER (Pérdida)	0.00	0.00	0.00

Deuda vencida *	23/06/2022	22/07/2022	Variación
Total deuda vencida	0,00	0,00	0,00
Deuda por Otros Créditos *	23/06/2022	22/07/2022	Variación

Total deuda otros créditos	0,00	0,00	0,00
----------------------------	------	------	------

## Detalle de la variación

Fuente - Acreedor *	23/06/2022	22/07/2022	Variación
---------------------	------------	------------	-----------

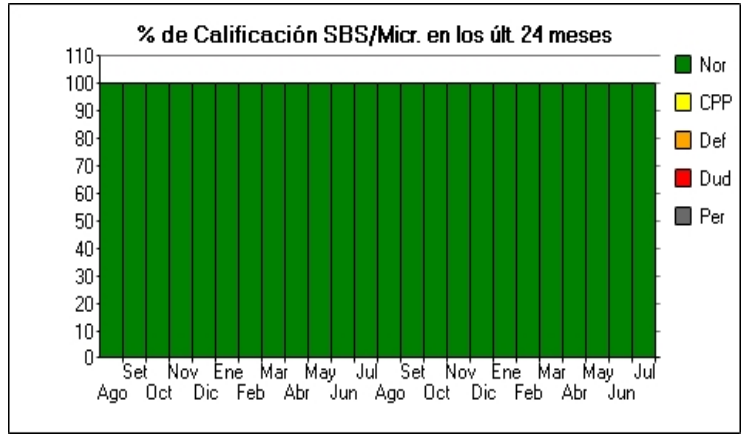
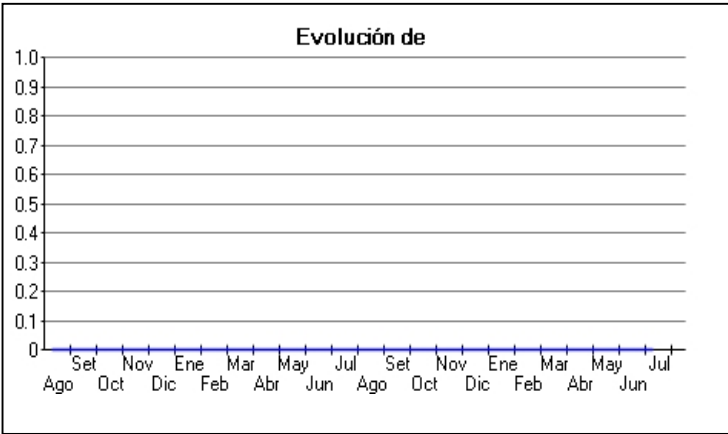
## Posición Histórica

Montos expresados en unidades de soles\*

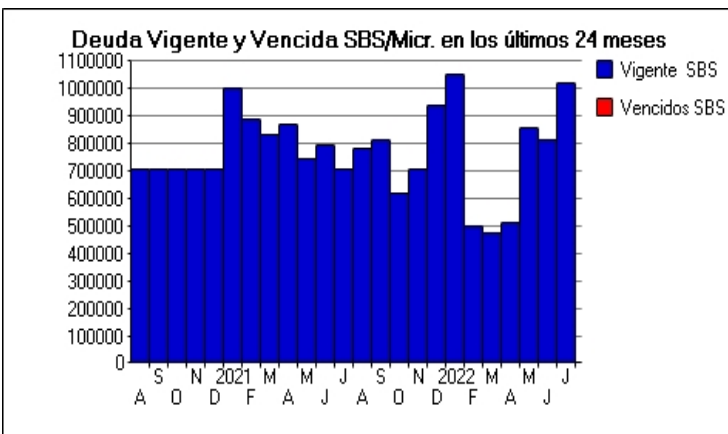
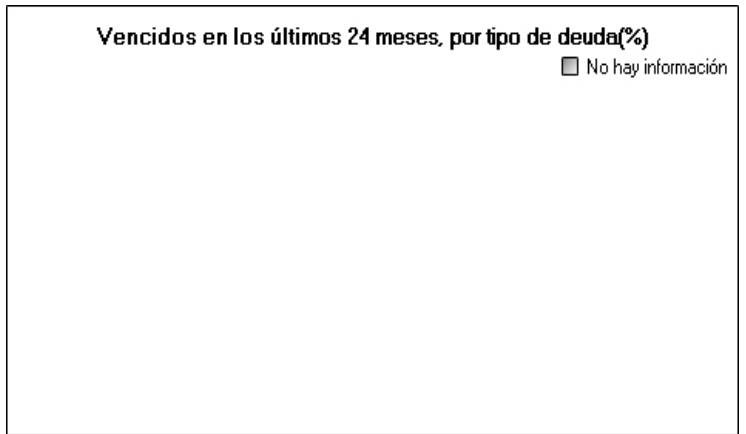

Fecha de Proceso	Sema. Actual	Sem. Riesgo	Var.	Superintendencia de Banca y Seguros (SBS/Microfinan.)				Otros Créditos	Otros Vencidos *				Ctas. Cerr./Anu.		Otros Repor. Negati.		
				# Enti.	Deuda Total *	% Cali. normal	Peor Califi.(2)		Deuda Vencida *	Protestos	Docs. Impagos	Deuda Tributaria	Deuda Laboral	Cta. Cte.		Tar. Créd.	
22/07/202	●	0.000	⊗	2	1.021.645,48	100.00	NOR	0,00	0,00	0,00	0,00	0,00	0,00	0	0	0	
23/06/202	●	0.000	⊗	2	813.073,24	100.00	NOR	0,00	0,00	0,00	0,00	0,00	0,00	0,00	0	0	0
23/05/202	●	0.000	⊗	2	857.809,62	100.00	NOR	0,00	0,00	0,00	0,00	0,00	0,00	0,00	0	0	0
25/04/202	●	0.000	⊗	2	513.061,52	100.00	NOR	0,00	0,00	0,00	0,00	0,00	0,00	0,00	0	0	0
22/03/202	●	0.000	⊗	1	472.207,86	100.00	NOR	0,00	0,00	0,00	0,00	0,00	0,00	0,00	0	0	0
23/02/202	●	0.000	⊗	1	501.414,85	100.00	NOR	0,00	0,00	0,00	0,00	0,00	0,00	0,00	0	0	0
24/01/202	●	0.000	⊗	2	1.054.394,82	100.00	NOR	0,00	0,00	0,00	0,00	0,00	0,00	0,00	0	0	0
21/12/202	●	0.000	⊗	2	938.588,72	100.00	NOR	0,00	0,00	0,00	0,00	0,00	0,00	0,00	0	0	0
23/11/202	●	0.000	⊗	2	704.955,33	100.00	NOR	0,00	0,00	0,00	0,00	0,00	0,00	0,00	0	0	0
22/10/202	●	0.000	⊗	2	617.984,82	100.00	NOR	0,00	0,00	0,00	0,00	0,00	0,00	0,00	0	0	0
23/09/202	●	0.000	⊗	2	813.396,33	100.00	NOR	0,00	0,00	0,00	0,00	0,00	0,00	0,00	0	0	0
23/08/202	●	0.000	⊗	2	785.569,00	100.00	NOR	0,00	0,00	0,00	0,00	0,00	0,00	0,00	0	0	0
24/07/202	●	0.000	⊗	2	704.955,00	100.00	NOR	0,00	0,00	0,00	0,00	0,00	0,00	0,00	0	0	0
23/06/202	●	0.000	⊗	2	794.243,92	100.00	NOR	0,00	0,00	0,00	0,00	0,00	0,00	0,00	0	0	0
24/05/202	●	0.000	⊗	2	745.224,12	100.00	NOR	0,00	0,00	0,00	0,00	0,00	0,00	0,00	0	0	0
23/04/202	●	0.000	⊗	2	873.164,56	100.00	NOR	0,00	0,00	0,00	0,00	0,00	0,00	0,00	0	0	0
25/03/202	●	0.000	⊗	2	834.884,38	100.00	NOR	0,00	0,00	0,00	0,00	0,00	0,00	0,00	0	0	0
26/02/202	●	0.000	⊗	2	890.040,76	100.00	NOR	0,00	0,00	0,00	0,00	0,00	0,00	0,00	0	0	0
23/01/202	●	0.000	⊗	2	1.000.670,95	100.00	NOR	0,00	0,00	0,00	0,00	0,00	0,00	0,00	0	0	0
22/12/202	●	0.000	⊗	1	704.955,00	100.00	NOR	0,00	0,00	0,00	0,00	0,00	0,00	0,00	0	0	0
25/11/202	●	0.000	⊗	1	704.955,00	100.00	NOR	0,00	0,00	0,00	0,00	0,00	0,00	0,00	0	0	0
24/10/202	●	0.000	⊗	1	704.955,00	100.00	NOR	0,00	0,00	0,00	0,00	0,00	0,00	0,00	0	0	0
28/09/202	●	0.000	⊗	1	704.955,00	100.00	NOR	0,00	0,00	0,00	0,00	0,00	0,00	0,00	0	0	0
24/08/202	●	0.000	⊗	1	704.955,00	100.00	NOR	0,00	0,00	0,00	0,00	0,00	0,00	0,00	0	0	0

**Gráficos**

Montos expresados en unidades de soles\*



NOR: Normal, CPP: Con Problemas Potenciales, DEF: Deficiente, DUD: Dudoso, PER: Pérdida, SCAL: Sin Calificación



## Reporte de Vencidos

Montos expresados en unidades de soles\*

Fuente - Acreedor	ABR 2022			MAY 2022			JUN 2022			JUL 2022		
	# Docs.	Monto *	Dias V.	# Docs.	Monto *	Dias V.	# Docs.	Monto *	Dias V.	# Docs.	Monto *	Dias V.

Montos expresados en unidades de soles\*

Fuente - Acreedor	DIC 2021			ENE 2022			FEB 2022			MAR 2022		
	# Docs.	Monto *	Dias V.	# Docs.	Monto *	Dias V.	# Docs.	Monto *	Dias V.	# Docs.	Monto *	Dias V.

Montos expresados en unidades de soles\*

Fuente - Acreedor	AGO 2021			SET 2021			OCT 2021			NOV 2021		
	# Docs.	Monto *	Dias V.	# Docs.	Monto *	Dias V.	# Docs.	Monto *	Dias V.	# Docs.	Monto *	Dias V.

## Reporte SBS/Microfinanzas

Montos expresados en unidades de soles\*

Última fecha reportada por la SBS : 30/06/2022

ULTIMOS 6 MESES		FEB 2022 (SBS: ENE 2022)	MAR 2022 (SBS: FEB 2022)	ABR 2022 (SBS: MAR 2022)	MAY 2022 (SBS: ABR 2022)	JUN 2022 (SBS: MAY 2022)	JUL 2022 (SBS: JUN 2022)
% Porcentaje de	NOR (Normal)	100.00	100.00	100.00	100.00	100.00	100.00
	CPP (Con Problemas Pote.)	0.00	0.00	0.00	0.00	0.00	0.00
Calificación	DEF (Deficiente)	0.00	0.00	0.00	0.00	0.00	0.00
	DUD (Dudoso)	0.00	0.00	0.00	0.00	0.00	0.00
	PER (Pérdida)	0.00	0.00	0.00	0.00	0.00	0.00

Institución	FEB 2022 (SBS: ENE 2022)		MAR 2022 (SBS: FEB 2022)		ABR 2022 (SBS: MAR 2022)		MAY 2022 (SBS: ABR 2022)		JUN 2022 (SBS: MAY 2022)		JUL 2022 (SBS: JUN 2022)	
	Monto *	Dias V.	Monto *	Dias V.	Monto *	Dias V.	Monto *	Dias V.	Monto *	Dias V.	Monto *	Dias V.
BCP					70.150,38		444.175,53		428.767,24		666.656,98	6
BBVA	501.414,85		472.207,86		442.911,14		413.634,09		384.306,00		354.988,50	
TOTAL	501.414,85		472.207,86		513.061,52		857.809,62		813.073,24		1.021.645,48	6

Última fecha reportada por la SBS : 30/06/2022

Operación	FEB 2022 (SBS: ENE 2022)		MAR 2022 (SBS: FEB 2022)		ABR 2022 (SBS: MAR 2022)		MAY 2022 (SBS: ABR 2022)		JUN 2022 (SBS: MAY 2022)		JUL 2022 (SBS: JUN 2022)	
	Monto *	Dias V.	Monto *	Dias V.	Monto *	Dias V.	Monto *	Dias V.	Monto *	Dias V.	Monto *	Dias V.
RESUMEN												
- Total Deuda	501.414,85		472.207,86		513.061,52		857.809,62		813.073,24		1.021.645,48	6
- Garantías	977.758,00		920.804,00		863.676,00		806.586,00		749.396,00		692.227,00	
- PROGRAMA REACTIVA PERU	501.414,85		472.207,86		442.911,14		413.634,09		384.306,00		354.988,50	
CREDITOS DIRECTOS												
- CRÉDITOS VIGENTES	501.414,85		472.207,86		513.061,52		857.809,62		813.073,24		1.021.645,48	6
-- MedE: Descuentos					70.150,38		444.175,53		428.767,24		666.656,98	6
--- Otros					70.150,38		444.175,53		428.767,24		666.656,98	6
-- MedE: Préstamos	501.414,85		472.207,86		442.911,14		413.634,09		384.306,00		354.988,50	
--- NoRevolventes	501.414,85		472.207,86		442.911,14		413.634,09		384.306,00		354.988,50	
GARANTIAS												
- GARANTIAS RECIBIDAS	977.758,96		920.805,33		863.676,72		806.586,47		749.396,70		692.227,57	
-- Gob. Nacional Reactiva Perú	476.344,11		448.597,47		420.765,58		392.952,38		365.090,70		337.239,07	
-- GtiasNoPref(AvalyFianza)	501.414,85		472.207,86		442.911,14		413.634,09		384.306,00		354.988,50	

Última fecha reportada por la SBS : 30/06/2022

Montos expresados en unidades de soles\*

6 MESES ANTERIORES		AGO 2021 (SBS: JUL 2021)	SET 2021 (SBS: AGO 2021)	OCT 2021 (SBS: SET 2021)	NOV 2021 (SBS: OCT 2021)	DIC 2021 (SBS: NOV 2021)	ENE 2022 (SBS: DIC 2021)
% Porcentaje de	NOR (Normal)	100.00	100.00	100.00	100.00	100.00	100.00
	CPP (Con Problemas Pote.)	0.00	0.00	0.00	0.00	0.00	0.00
Calificación	DEF (Deficiente)	0.00	0.00	0.00	0.00	0.00	0.00
	DUD (Dudoso)	0.00	0.00	0.00	0.00	0.00	0.00



PER (Pérdida)	0.00	0.00	0.00	0.00	0.00	0.00
---------------	------	------	------	------	------	------

Institución	AGO 2021 (SBS: JUL 2021)		SET 2021 (SBS: AGO 2021)		OCT 2021 (SBS: SET 2021)		NOV 2021 (SBS: OCT 2021)		DIC 2021 (SBS: NOV 2021)		ENE 2022 (SBS: DIC 2021)	
	Monto *	Dias V.	Monto *	Dias V.	Monto *	Dias V.	Monto *	Dias V.	Monto *	Dias V.	Monto *	Dias V.
BCP	109.577,33		166.428,79		0,00		116.109,61		378.845,31		523.766,92	
BBVA	675.991,67		646.967,54		617.984,82		588.845,72		559.743,41		530.627,90	
TOTAL	785.569,00		813.396,33		617.984,82		704.955,33		938.588,72		1.054.394,82	

Última fecha reportada por la SBS : 30/06/2022

Operación	AGO 2021 (SBS: JUL 2021)		SET 2021 (SBS: AGO 2021)		OCT 2021 (SBS: SET 2021)		NOV 2021 (SBS: OCT 2021)		DIC 2021 (SBS: NOV 2021)		ENE 2022 (SBS: DIC 2021)	
	Monto *	Dias V.	Monto *	Dias V.	Monto *	Dias V.	Monto *	Dias V.	Monto *	Dias V.	Monto *	Dias V.
RESUMEN												
- Total Deuda	785.569,00		813.396,33		617.984,82		704.955,33		938.588,72		1.054.394,82	
- Línea No Utilizada	292.625,28		239.832,90		413.400,00		282.102,08		22.767,51			
- Garantías	1.318.183,00		1.261.586,00		1.205.069,00		1.148.248,00		1.091.499,00		1.034.723,00	
- PROGRAMA REACTIVA PERU	675.991,67		646.967,54		617.984,82		588.845,72		559.743,41		530.627,90	
CREDITOS DIRECTOS												
- CRÉDITOS VIGENTES	785.569,00		813.396,33		617.984,82		704.955,33		938.588,72		1.054.394,82	
-- MedE: Descuentos	109.577,33		166.428,79				116.109,61		378.845,31		523.766,92	
--- Otros	109.577,33		166.428,79				116.109,61		378.845,31		523.766,92	
-- MedE: Préstamos	675.991,67		646.967,54		617.984,82		588.845,72		559.743,41		530.627,90	
--- NoRevolventes	675.991,67		646.967,54		617.984,82		588.845,72		559.743,41		530.627,90	
LINEA NO UTIL. Y CRED. NO DESEMB.												
- LinCredDescuentos	292.625,28		239.832,90		413.400,00		282.102,08		22.767,51			
GARANTIAS												
- GARANTIAS RECIBIDAS	1.318.183,76		1.261.586,70		1.205.070,40		1.148.249,16		1.091.499,65		1.034.724,41	
-- Gob. Nacional Reactiva Perú	642.192,09		614.619,16		587.085,58		559.403,44		531.756,24		504.096,51	
-- GtiasNoPref(AvalyFianza)	675.991,67		646.967,54		617.984,82		588.845,72		559.743,41		530.627,90	

## Reporte SBS/Microfinanzas por entidades

Reportado por : BCP

Última fecha reportada por la SBS : 30/06/2022

Operación	FEB 2022 (SBS: ENE2022)		MAR 2022 (SBS: FEB2022)		ABR 2022 (SBS: MAR2022)		MAY 2022 (SBS: ABR2022)		JUN 2022 (SBS: MAY2022)		JUL 2022 (SBS: JUN2022)	
	Monto *	Dias V.	Monto *	Dias V.	Monto *	Dias V.	Monto *	Dias V.	Monto *	Dias V.	Monto *	Dias V.
Calificación (2)					NOR		NOR		NOR		NOR	
RESUMEN												
- Total Deuda					70.150,38		444.175,53		428.767,24		666.656,98	6
CREDITOS DIRECTOS												
- CRÉDITOS VIGENTES					70.150,38		444.175,53		428.767,24		666.656,98	6
-- MedE: Descuentos					70.150,38		444.175,53		428.767,24		666.656,98	6
--- Otros					70.150,38		444.175,53		428.767,24		666.656,98	6

Última fecha reportada por la SBS : 30/06/2022

Operación	AGO 2021 (SBS: JUL2021)		SET 2021 (SBS: AGO2021)		OCT 2021 (SBS: SET2021)		NOV 2021 (SBS: OCT2021)		DIC 2021 (SBS: NOV2021)		ENE 2022 (SBS: DIC2021)	
	Monto *	Dias V.	Monto *	Dias V.	Monto *	Dias V.	Monto *	Dias V.	Monto *	Dias V.	Monto *	Dias V.
Calificación (2)		NOR		NOR		NOR		NOR		NOR		NOR
RESUMEN												
- Total Deuda	109.577,33		166.428,79				116.109,61		378.845,31		523.766,92	
- Línea No Utilizada	292.625,28		239.832,90		413.400,00		282.102,08		22.767,51			
CREDITOS DIRECTOS												
- CRÉDITOS VIGENTES	109.577,33		166.428,79				116.109,61		378.845,31		523.766,92	
-- MedE: Descuentos	109.577,33		166.428,79				116.109,61		378.845,31		523.766,92	
--- Otros	109.577,33		166.428,79				116.109,61		378.845,31		523.766,92	
LINEA NO UTIL. Y CRED. NO DESEMB.												
- LinCredDescuentos	292.625,28		239.832,90		413.400,00		282.102,08		22.767,51			

Reportado por : BBVA

Última fecha reportada por la SBS : 30/06/2022

Operación	FEB 2022 (SBS: ENE2022)		MAR 2022 (SBS: FEB2022)		ABR 2022 (SBS: MAR2022)		MAY 2022 (SBS: ABR2022)		JUN 2022 (SBS: MAY2022)		JUL 2022 (SBS: JUN2022)	
	Monto *	Dias V.	Monto *	Dias V.	Monto *	Dias V.	Monto *	Dias V.	Monto *	Dias V.	Monto *	Dias V.
Calificación (2)	NOR		NOR		NOR		NOR		NOR		NOR	
RESUMEN												
- Total Deuda	501.414,85		472.207,86		442.911,14		413.634,09		384.306,00		354.988,50	
- Garantías	977.758,00		920.804,00		863.676,00		806.586,00		749.396,00		692.227,00	
- PROGRAMA REACTIVA PERU	501.414,85		472.207,86		442.911,14		413.634,09		384.306,00		354.988,50	
CREDITOS DIRECTOS												
- CRÉDITOS VIGENTES	501.414,85		472.207,86		442.911,14		413.634,09		384.306,00		354.988,50	
-- MedE:Préstamos	501.414,85		472.207,86		442.911,14		413.634,09		384.306,00		354.988,50	
--- NoRevolventes	501.414,85		472.207,86		442.911,14		413.634,09		384.306,00		354.988,50	
GARANTIAS												
- GARANTIAS RECIBIDAS	977.758,96		920.805,33		863.676,72		806.586,47		749.396,70		692.227,57	
-- Gob. Nacional Reactiva Perú	476.344,11		448.597,47		420.765,58		392.952,38		365.090,70		337.239,07	
-- GtiasNoPref(AvalyFianza)	501.414,85		472.207,86		442.911,14		413.634,09		384.306,00		354.988,50	

Última fecha reportada por la SBS : 30/06/2022

Operación	AGO 2021 (SBS: JUL2021)		SET 2021 (SBS: AGO2021)		OCT 2021 (SBS: SET2021)		NOV 2021 (SBS: OCT2021)		DIC 2021 (SBS: NOV2021)		ENE 2022 (SBS: DIC2021)	
	Monto *	Dias V.	Monto *	Dias V.	Monto *	Dias V.	Monto *	Dias V.	Monto *	Dias V.	Monto *	Dias V.
Calificación (2)	NOR		NOR		NOR		NOR		NOR		NOR	
RESUMEN												
- Total Deuda	675.991,67		646.967,54		617.984,82		588.845,72		559.743,41		530.627,90	
- Garantías	1.318.183,00		1.261.586,00		1.205.069,00		1.148.248,00		1.091.499,00		1.034.723,00	
- PROGRAMA REACTIVA PERU	675.991,67		646.967,54		617.984,82		588.845,72		559.743,41		530.627,90	
CREDITOS DIRECTOS												
- CRÉDITOS VIGENTES	675.991,67		646.967,54		617.984,82		588.845,72		559.743,41		530.627,90	
-- MedE:Préstamos	675.991,67		646.967,54		617.984,82		588.845,72		559.743,41		530.627,90	
--- NoRevolventes	675.991,67		646.967,54		617.984,82		588.845,72		559.743,41		530.627,90	
GARANTIAS												
- GARANTIAS RECIBIDAS	1.318.183,76		1.261.586,70		1.205.070,40		1.148.249,16		1.091.499,65		1.034.724,41	
-- Gob. Nacional Reactiva Perú	642.192,09		614.619,16		587.085,58		559.403,44		531.756,24		504.096,51	
-- GtiasNoPref(AvalyFianza)	675.991,67		646.967,54		617.984,82		588.845,72		559.743,41		530.627,90	

## Rectificaciones SBS

Entidad	Periodo SBS	Cuenta	Concepto Rectificación	Dice	Debe Decir
---------	-------------	--------	------------------------	------	------------

## Aval/Codeudor

Montos expresados en unidades de soles\*

Es Avalista de:

Información reportada por la SBS al 30/06/2022

Tipo Doc	Nro Documento	Nombre/Razón Social	Act	Pre	12m
----------	---------------	---------------------	-----	-----	-----

Montos expresados en unidades de soles\*

Quiénes lo Avalan:

Información reportada por la SBS al 30/06/2022

Tipo Doc	Nro Documento	Nombre/Razón Social	Act	Pre	12m
DNI	46683747	TAYLOR CHUECA ROBERT MARTIN	●	●	●
Institución SBS		Calif. (2)	Saldo *		
BANCO BBVA PERÚ		NOR	384.306,00		

Montos expresados en unidades de soles\*

Es Avalista de:

Información Reportada por Entidades de Microfinanzas / Otros Créditos

Tipo Doc	Nro Documento	Nombre/Razón Social	Act	Pre	12m
----------	---------------	---------------------	-----	-----	-----

Montos expresados en unidades de soles\*

Quiénes lo Avalan:

Información Reportada por Entidades de Microfinanzas / Otros Créditos

Tipo Doc	Nro Documento	Nombre/Razón Social	Act	Pre	12m
----------	---------------	---------------------	-----	-----	-----

## Documentos Protestados como Deudor/Aceptante

Montos expresados en unidades\*

Reportado por la Cámara de Comercio de Lima (CCL)

### Documentos Protestados sin Regularizar

	# Doc	Monto (S/) *	Max Días Venc.
Total:	0	0,00	

Tipo de Cambio 3.891

Nro. Secuencia	Tip. ** Reg.	Acreedor/Girador	Tipo Doc.	Moneda	Monto *	Monto * (S/)	Boletín	F. Protesto	F. Venc	Días Venc.
----------------	--------------	------------------	-----------	--------	---------	--------------	---------	-------------	---------	------------

\*\*PR: Protestos, CJ: Cobranza Judicial, MO: Moras, PP: Procesos Penales

Montos expresados en unidades\*

Reportado por la Cámara de Comercio de Lima (CCL)

### Documentos Protestados Regularizados

	# Doc	Monto (S/) *
Total:	0	0,00

Nro. Secuencia	Tip. ** Reg.	Acreedor/Girador	Tipo Doc.	Moneda	Monto *	Monto * (S/)	Boletín	F. Protesto	F. Venc.	F. Reg
----------------	--------------	------------------	-----------	--------	---------	--------------	---------	-------------	----------	--------

\*\*PR: Protestos, CJ: Cobranza Judicial, MO: Moras, PP: Procesos Penales

## Detalle de Vencidos

## Comercio Exterior

Montos expresados en unidades de dólares

Muestra información reportada por la SUNAT desde el 07/02/2011

### Resumen por Ejercicio

Ejercicio	Actividad	Número de Operaciones	Importe USD *	N° Países	3 países con mayor número de operaciones
-----------	-----------	-----------------------	---------------	-----------	--

### Resumen por Meses

Actividad	Ejercicio	Mes	Número de Operaciones	Importe USD *	N° Países	3 países con mayor número de operaciones
-----------	-----------	-----	-----------------------	---------------	-----------	--

## PUBLICACIÓN DIARIO "EL PERUANO"

## Reporte Otros Créditos

Institución	FEB 2022		MAR 2022		ABR 2022		MAY 2022		JUN 2022		JUL 2022	
	Monto *	Dias V.	Monto *	Dias V.	Monto *	Dias V.	Monto *	Dias V.	Monto *	Dias V.	Monto *	Dias V.

Institución	AGO 2021		SET 2021		OCT 2021		NOV 2021		DIC 2021		ENE 2022	
	Monto *	Dias V.	Monto *	Dias V.	Monto *	Dias V.	Monto *	Dias V.	Monto *	Dias V.	Monto *	Dias V.

## Reporte Otros Créditos por entidades

Sin Información