



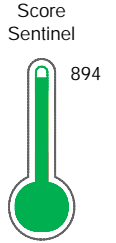
Reporte de Deudas

El reporte contiene solo los títulos seleccionados

- Información General
- Consulta Rápida
- Principales Acreedores
- Detalle Variación
- Posición Histórica
- Gráficos
- Rep. Vencidos
- Rep. SBS/Microf.
- SBS/Microf. Entidades
- Rectificaciones SBS
- Avalados/Avalistas
- Hechos de Importancia
- Documentos CCL
- Detalle de Vencidos
- Comercio Exterior
- Otros Créditos
- Otros Créd. Entidades
- Otros Rep. Negativos

RUC 20602808913 - TAGA INTERNATIONAL S.A.C.

Fecha Proceso	Tipo Doc.	N. Doc.	Nota	Deuda Total *	Var.	Actual	Previo	12m
21/02/2024	RUC	20602808913	0.019	854.536,18				



Excelente Puntaje

*** La persona consultada cuenta con los siguientes créditos e indicadores.**

- Línea de Crédito
- Está Avalado

Sentinel Sabio

Bancarizado: SI

Recomendación de Sentinel Sabio

Evaluación Crediticia



APROBAR
Producto Genérico

Detalle:

- Cumple con todas las reglas de evaluación

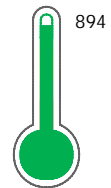
Cuota Estimada Mensual

S/ 36963,



Score Sentinel

Nivel de Riesgo



Excelente Puntaje

Recomendación:

Estadísticamente, en este nivel de score, 3 de 100 empresas podrían caer en incumplimiento en los próximos 12 meses

Información General

Datos Principales

24/01/2024: Última actualización de información reportada por SUNAT

Razón Social:	TAGA INTERNATIONAL S.A.C.		
Nombre Comercial:	TAGA INTERNATIONAL		
Tipo de Contribuyente:	SOCIEDAD ANONIMA CERRADA		
Estado de Contribuyente:	ACTIVO	Condición del Contribuyente:	HABIDO
Inicio de Actividades:	18/01/2018		
Tamaño contribuyente:	MEDIANO	Dependencia:	INTENDENCIA LIMA MEPECO
Actividad Económica Principal	VTA. MIN. PROD. FARMAC. Y ART. TOCADOR.		
Actividad Económica Secundaria 1	VTA. MAY. OTROS ENSERES DOMES	Actividad Económica Secundaria 2	-
Fecha Inscripción RRPP:	03/01/2018	Número de Partida Registral:	-
Folio:	-	Asiento:	-

Agente de retención

Direcciones Registradas

Dirección	Fuente
CALLE LOS GERANIOS NRO 464 INT REF URBANIZACION SAN EUGENIO LINCE - LIMA - LIMA (PISO 2 A-1)	SUNAT - DOMICILIO FISCAL
JIRON CASTROVIRREYNA NRO. 333 INT. 1 URBANIZACION AZCONA BREÑA - LIMA - LIMA	SUNAT - DEPOSITO

Representantes Legales

Nro Documento	Nombre de Representante	Act	Pre	12m	Fecha desde que ocupa Cargo	Cargo
07266565	TARAMONA BERNAL JUAN JOSE				03/01/2018	GERENTE GENERAL
08158249	GALDOS ARIZOLA JUAN CARLOS				15/02/2018	GERENTE

Empresas Relacionadas a:

TARAMONA BERNAL JUAN JOSE

Ruc	Razón Social	Semáforos			Fecha desde que ocupa Cargo	Cargo	Estado
		Act	Pre	12m			
20554360611	AQUAPRESS S.A.C.				26/08/2013	-	BAJA DE OFICIO
20604524815	VADEVIAJE S.A.C				28/03/2019	GERENTE GENERAL	SUSPENSION TEMPORAL
20608839977	ALTAMED S.A.C.				19/11/2021	-	ACTIVO

GALDOS ARIZOLA JUAN CARLOS

Ruc	Razón Social	Semáforos			Fecha desde que ocupa Cargo	Cargo	Estado
		Act	Pre	12m			
20543885275	INVERSIONES GASAL S.A.C.				27/04/2012	GERENTE GENERAL	BAJA DE OFICIO
20550578779	GRUPO INKJETLAB S.A.C				05/05/2016	GERENTE GENERAL	ACTIVO
20601461901	CALLE CHICLAYO N° 635-639-641 URBANIZACION DEL FUNDO SURQUIL				01/12/2017	PRESIDENTE	ACTIVO
20602773966	DIVISION MEDICA S.A.C. - DIVIMED S.A.C.				20/12/2017	GERENTE	SUSPENSION TEMPORAL
20605341447	RR PRINT SOCIEDAD ANONIMA CERRADA - RR PRINT S.A.C.				10/12/2019	GERENTE GENERAL	ACTIVO

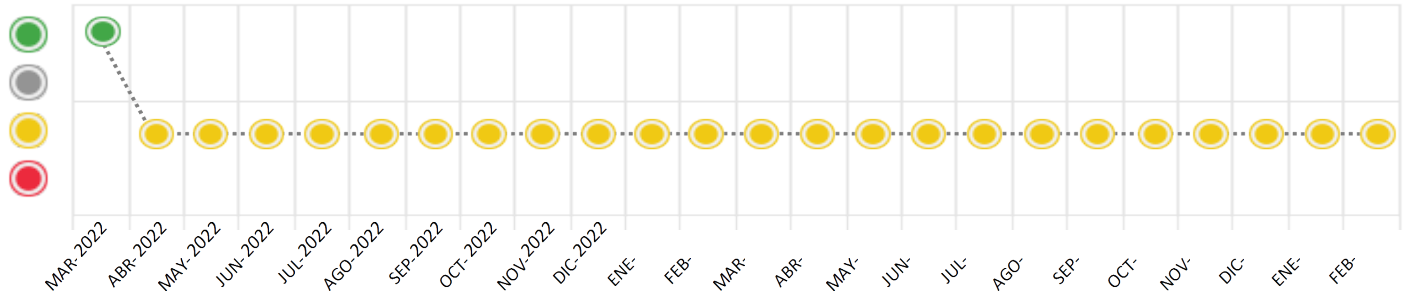
Consulta Rápida

Documento de identidad consultado

Fecha Proceso	Tipo Doc.	N. Doc.	Nombre o Raz. Social	Nota	Deuda Total *	Var.	Actual	Previo	12m
21/02/2024	RUC	20602808913	TAGA INTERNATIONAL S.A.C.	0.019	854.536,18				

Montos expresados en unidades de soles*

Semáforos de los últimos 24 meses



Semáforo	Descripción
	No registra información de deudas
	Mínimo Riesgo: Sin deudas vencidas
	Mediano Riesgo: Deudas con poco atraso*
	Alto Riesgo: Deudas con atraso significativo*

*Semáforo deuda menor: Deuda vencida menor S/ 100 personas naturales o menor S/ 500 personas jurídicas

Verde: 0 <= Sem. < 0.001
 Amarillo: 0.001 <= Sem. <= 2
 Rojo: 2 < Sem. <= 6

Variación	Descripción
	Variación Negativa: La nueva información reportada ha incrementado tu riesgo crediticio
	Variación Positiva: La nueva información ha mejorado tu posición de riesgo
	Variación Porcentual Positiva: El monto total reportado por la SBS/Microfinanzas o número de instituciones financieras ha aumentado
	Variación Porcentual Negativa: El monto total reportado por la SBS/Microfinanzas o número de instituciones financieras ha disminuido
	Aproximadamente igual o igual

Detalle de la deuda SBS/Microfinanzas

Entidad	Deuda Anterior			Deuda a FEB 2024				Rect. (1)	Disc.
	AGO 2023	NOV 2023	ENE 2024	Fecha Inf.	Calif. (2)	Monto *	Días Venc.		
	290.000,00	326.000,00	324.290,00	31/01/2024	NOR	0			
	281.201,37	214.238,24	168.190,68	31/01/2024	NOR	0			
	191.706,22	163.962,60	144.796,24	31/01/2024	NOR	0			
	137.462,85	92.832,90	90.560,81	31/01/2024	NOR	0			
TOTAL	900.370,44	797.033,74	727.837,73			850.330,62			

(1) Ver detalle en el cuadro de Rectificaciones SBS

(2) NOR: Normal, CPP: Con Problemas Potenciales, DEF: Deficiente, DUD: Dudoso, PER: Pérdida, SCAL: Sin Calificación

Detalle de la deuda de Otros Créditos

Entidad	Deuda Anterior			Deuda a FEB 2024				Disc.
	AGO 2023	NOV 2023	ENE 2024	Fecha Inf.	Calif. (2)	Monto	Días Venc.	
TOTAL								

(2) NOR: Normal, CPP: Con Problemas Potenciales, DEF: Deficiente, DUD: Dudoso, PER: Pérdida, SCAL: Sin Calificación

Detalle de vencidos

# Doc	Fuente - Acreedor	Monto *	Días Venc.
	Protestos Sin Regularizar	4.205,56	718
1	QUELOPANA & CABALLERO SAC AGENCIA ADUANAS	4.205,56	718

Utilización de Líneas de Crédito

Instituciones	**	Línea Aprobada	Línea No Utilizada	Línea Utilizada	% L. Uti.
SCOTIABANK	TCO	19.020,00			0%
SCOTIABANK	TOT		14.915,25		
BBVA	TOT		21.038,14		
TOTAL		19.020,00	35.953,39		0%

** (TCO): Tarjetas de Crédito de Consumo, (TOT): Otras Tarjetas de Crédito

Principales Acreedores

Montos expresados en unidades de soles*

Resumen de Deudas

Descripción de la Deuda	Monto *	Días
Deuda total SBS al 31/01/2024	850.330,62	
% Calificación normal	100,00	
Peor Calificación (2)	NOR	
Otros Créditos	0,00	****
Deuda vencida		
Protestos Sin Regularizar	4.205,56	718
Total deuda vencida	4.205,56	

Detalle de deuda SBS/Microfinanzas

Institución SBS	Calif. (2)	Saldo *	% Ven.	Días Venc.	Rect.(1)
SCOTIABANK	NOR	350.109,89	0,00		
BCP	NOR	315.646,19	0,00		

BBVA	NOR	135.135,25	0.00
EDPYME SANTANDER	NOR	49.439,29	0.00
CONSUMO PERÚ S.A			
Deuda Total SBS/MicroFinanzas		850.330,62	0

Detalle de Riesgos SBS/Microfinanzas

Concepto	Saldo *
Deuda Directa	824.330,62
Deuda Indirecta	26.000,00
Deuda Castigada	0,00
Deuda Total SBS/MicroFinanzas	850.330,62
Línea Tarj.Cred. No utilizada	35.953,39
Total Riesgo SBS/MicroFinanzas	886.284,01

Detalle de deuda Otros Créditos

Empresa	Calif. (2)	Saldo *	% Ven.	Días Venc.	Disc.
Deuda Total Otros Créditos		0,00	0		

Detalle de vencidos

# Doc	Fuente - Acreedor	Monto *	Días Venc.
	Protestos Sin Regularizar	4.205,56	718
1	QUELOPANA & CABALLERO SAC AGENCIA ADUANAS	4.205,56	718

Detalle Variación

Montos expresados en unidades de soles*

Resumen de la variación

Descripción de la deuda	19/01/2024	21/02/2024	Variación
Score	0.022	0.019	-0.003
Nro. Entidades SBS/Microf.	4	4	0
Riesgo Total SBS/Microf. *	727.837,73	850.330,62	
Deuda Directa	701.837,73	824.330,62	122.492,89
Deuda Indirecta	26.000,00	26.000,00	0,00
Deuda Castigada	0,00	0,00	0,00

Variación del Riesgo Total SBS/Microf. *	Antes	21/02/2024	Variación
Último Mes	727.837,73	850.330,62	122.492,89
Último Trimestre	797.033,74	850.330,62	53.296,88
Último Semestre	900.370,44	850.330,62	-50.039,82
Último Año	785.941,78	850.330,62	64.388,84

Calificación SBS/Microf.	19/01/2024	21/02/2024	Variación
% NOR (Normal)	100.00	100.00	0.00
% CPP (Con Problemas Potenciales)	0.00	0.00	0.00



% DEF (Deficiente)	0.00	0.00	0.00
% DUD (Dudoso)	0.00	0.00	0.00
% PER (Pérdida)	0.00	0.00	0.00
Deuda vencida *	19/01/2024	21/02/2024	Variación
Total deuda vencida	0,00	0,00	0,00
Deuda por Otros Créditos *	19/01/2024	21/02/2024	Variación
Total deuda otros créditos	0,00	0,00	0,00

Detalle de la variación			
Fuente - Acreedor *	19/01/2024	21/02/2024	Variación

Posición Histórica

Montos expresados en unidades de soles*

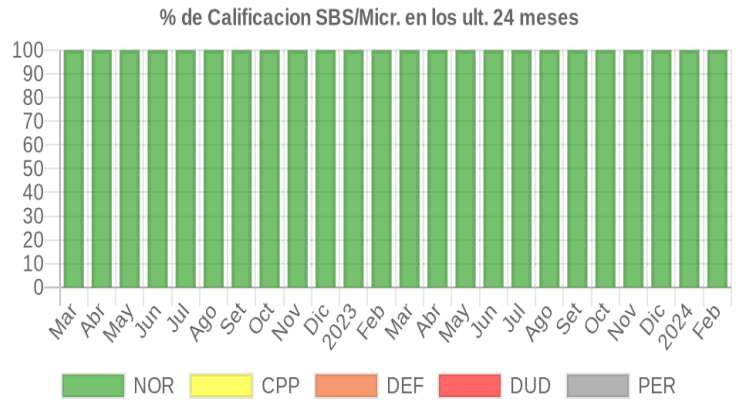
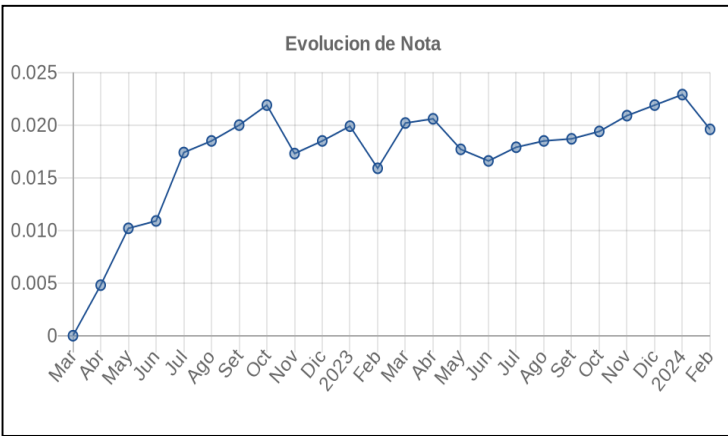
Fecha de Proceso	Sema. Actual	Sem. Riesgo	Var.	Superintendencia de Banca y Seguros (SBS/Microfinan.)					Otros Créditos	Otros Vencidos *				Ctas. Cerr./Anu.		Otros Repor. Negati.	
				# Enti.	Deuda Total *	% Cali. normal	Peor Califi.(2)	Deuda Vencida *		Protestos	Docs. Impagos	Deuda Tributaria	Deuda Laboral	Cta. Cte.	Tar. Créd.		
21/02/2024	●	0.019	☰	4	850.330,62	100.00	NOR	0,00	0,00	4.205,56	0,00	0,00	0,00	0,00	0	0	0
19/01/2024	●	0.022	☰	4	727.837,73	100.00	NOR	0,00	0,00	4.205,56	0,00	0,00	0,00	0,00	0	0	0
17/01/2024	●	0.021	☰	4	763.590,24	100.00	NOR	0,00	0,00	4.205,56	0,00	0,00	0,00	0,00	0	0	0
22/12/2023	●	0.021	☰	4	763.590,24	100.00	NOR	0,00	0,00	4.205,56	0,00	0,00	0,00	0,00	0	0	0
23/11/2023	●	0.020	☰	4	797.033,74	100.00	NOR	0,00	0,00	4.205,56	0,00	0,00	0,00	0,00	0	0	0
23/10/2023	●	0.019	⊘	4	862.292,66	100.00	NOR	0,00	0,00	4.205,56	0,00	0,00	0,00	0,00	0	0	0
21/09/2023	●	0.018	☰	4	893.858,17	100.00	NOR	0,00	0,00	4.205,56	0,00	0,00	0,00	0,00	0	0	0
24/08/2023	●	0.018	☰	4	900.370,44	100.00	NOR	0,00	0,00	4.205,56	0,00	0,00	0,00	0,00	0	0	0
24/07/2023	●	0.017	⊘	4	934.421,46	100.00	NOR	0,00	0,00	4.205,56	0,00	0,00	0,00	0,00	0	0	0
03/07/2023	●	0.016	☰	4	1.004.861,25	100.00	NOR	0,00	0,00	4.205,56	0,00	0,00	0,00	0,00	0	0	0
22/06/2023	●	0.016	⊘	4	1.004.861,25	100.00	NOR	0,00	0,00	4.205,56	0,00	0,00	0,00	0,00	0	0	0
01/06/2023	●	0.017	☰	4	945.981,13	100.00	NOR	0,00	0,00	4.205,56	0,00	0,00	0,00	0,00	0	0	0
22/05/2023	●	0.017	☰	4	945.981,13	100.00	NOR	0,00	0,00	4.205,56	0,00	0,00	0,00	0,00	0	0	0
19/05/2023	●	0.020	☰	4	812.249,78	100.00	NOR	0,00	0,00	4.205,56	0,00	0,00	0,00	0,00	0	0	0
03/05/2023	●	0.020	☰	4	812.249,78	100.00	NOR	0,00	0,00	4.205,56	0,00	0,00	0,00	0,00	0	0	0
24/04/2023	●	0.020	⊘	4	812.249,78	100.00	NOR	0,00	0,00	4.205,56	0,00	0,00	0,00	0,00	0	0	0
14/04/2023	●	0.020	☰	4	827.809,75	100.00	NOR	0,00	0,00	4.205,56	0,00	0,00	0,00	0,00	0	0	0
03/04/2023	●	0.020	☰	4	827.809,75	100.00	NOR	0,00	0,00	4.205,56	0,00	0,00	0,00	0,00	0	0	0
22/03/2023	●	0.020	☰	4	827.809,75	100.00	NOR	0,00	0,00	4.205,56	0,00	0,00	0,00	0,00	0	0	0
17/03/2023	●	0.021	☰	4	785.941,78	100.00	NOR	0,00	0,00	4.205,56	0,00	0,00	0,00	0,00	0	0	0
01/03/2023	●	0.015	☰	4	785.941,78	100.00	NOR	0,00	0,00	4.205,56	0,00	0,00	0,00	0,00	0	0	0
24/02/2023	●	0.015	☰	4	785.941,78	100.00	NOR	0,00	0,00	4.205,56	0,00	0,00	0,00	0,00	0	0	0
21/02/2023	●	0.015	⊘	4	785.941,78	100.00	NOR	0,00	0,00	4.205,56	0,00	0,00	0,00	0,00	0	0	0
01/02/2023	●	0.019	☰	3	629.715,10	100.00	NOR	0,00	0,00	4.205,56	0,00	0,00	0,00	0,00	0	0	0
27/01/2023	●	0.019	☰	3	629.715,10	100.00	NOR	0,00	0,00	4.205,56	0,00	0,00	0,00	0,00	0	0	0
23/01/2023	●	0.019	☰	3	629.715,10	100.00	NOR	0,00	0,00	4.205,56	0,00	0,00	0,00	0,00	0	0	0
19/01/2023	●	0.018	☰	3	677.334,68	100.00	NOR	0,00	0,00	4.205,56	0,00	0,00	0,00	0,00	0	0	0
03/01/2023	●	0.018	☰	3	677.334,68	100.00	NOR	0,00	0,00	4.205,56	0,00	0,00	0,00	0,00	0	0	0
22/12/2022	●	0.018	☰	3	677.334,68	100.00	NOR	0,00	0,00	4.205,56	0,00	0,00	0,00	0,00	0	0	0
16/12/2022	●	0.017	☰	3	724.621,93	100.00	NOR	0,00	0,00	4.205,56	0,00	0,00	0,00	0,00	0	0	0
01/12/2022	●	0.017	☰	3	724.621,93	100.00	NOR	0,00	0,00	4.205,56	0,00	0,00	0,00	0,00	0	0	0
23/11/2022	●	0.017	⊘	3	724.621,93	100.00	NOR	0,00	0,00	4.205,56	0,00	0,00	0,00	0,00	0	0	0
18/11/2022	●	0.021	☰	2	571.726,71	100.00	NOR	0,00	0,00	4.205,56	0,00	0,00	0,00	0,00	0	0	0
02/11/2022	●	0.021	☰	2	571.726,71	100.00	NOR	0,00	0,00	4.205,56	0,00	0,00	0,00	0,00	0	0	0
26/10/2022	●	0.021	☰	2	571.726,71	100.00	NOR	0,00	0,00	4.205,56	0,00	0,00	0,00	0,00	0	0	0
24/10/2022	●	0.021	⊘	2	571.726,71	100.00	NOR	0,00	0,00	4.205,56	0,00	0,00	0,00	0,00	0	0	0
19/10/2022	●	0.020	☰	3	624.124,21	100.00	NOR	0,00	0,00	4.205,56	0,00	0,00	0,00	0,00	0	0	0
03/10/2022	●	0.020	☰	3	624.124,21	100.00	NOR	0,00	0,00	4.205,56	0,00	0,00	0,00	0,00	0	0	0
22/09/2022	●	0.020	☰	3	624.124,21	100.00	NOR	0,00	0,00	4.205,56	0,00	0,00	0,00	0,00	0	0	0
01/09/2022	●	0.018	☰	3	677.513,73	100.00	NOR	0,00	0,00	4.205,56	0,00	0,00	0,00	0,00	0	0	0
22/08/2022	●	0.018	☰	3	677.513,73	100.00	NOR	0,00	0,00	4.205,56	0,00	0,00	0,00	0,00	0	0	0
19/08/2022	●	0.017	☰	3	718.764,45	100.00	NOR	0,00	0,00	4.205,56	0,00	0,00	0,00	0,00	0	0	0
02/08/2022	●	0.017	☰	3	718.764,45	100.00	NOR	0,00	0,00	4.205,56	0,00	0,00	0,00	0,00	0	0	0
22/07/2022	●	0.017	☰	3	718.764,45	100.00	NOR	0,00	0,00	4.205,56	0,00	0,00	0,00	0,00	0	0	0
20/07/2022	●	0.016	☰	3	764.827,49	100.00	NOR	0,00	0,00	4.205,56	0,00	0,00	0,00	0,00	0	0	0



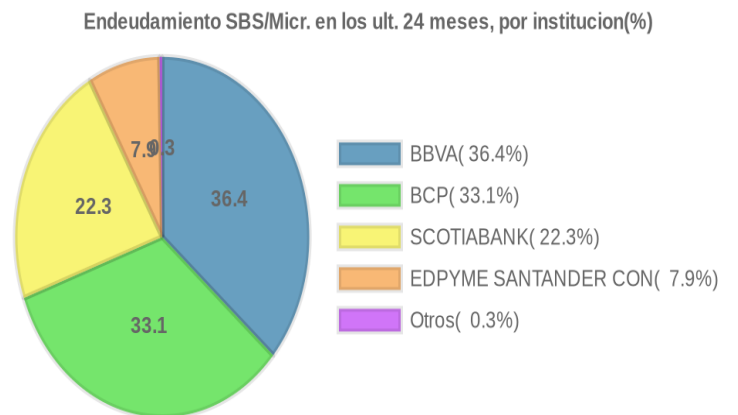
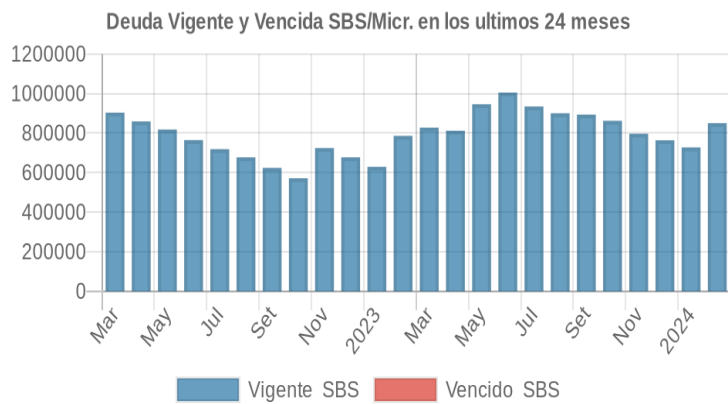
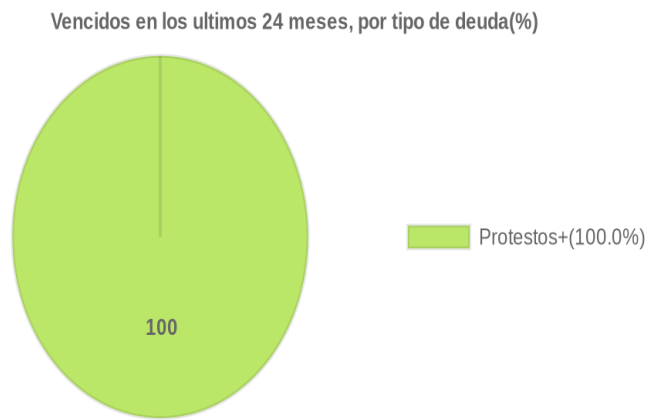
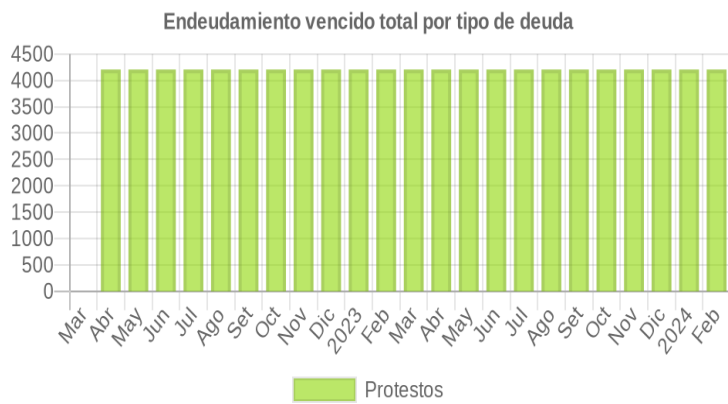
06/07/2022	●	0.016	☰	3	764.827,49	100.00	NOR	0,00	0,00	4.205,56	0,00	0,00	0,00	0	0	0
01/07/2022	●	0.010	☰	3	764.827,49	100.00	NOR	0,00	0,00	4.205,56	0,00	0,00	0,00	0	0	0
23/06/2022	●	0.010	☰	3	764.827,49	100.00	NOR	0,00	0,00	4.205,56	0,00	0,00	0,00	0	0	0
01/06/2022	●	0.010	☰	3	818.262,86	100.00	NOR	0,00	0,00	4.205,56	0,00	0,00	0,00	0	0	0
24/05/2022	●	0.010	☰	3	818.262,86	100.00	NOR	0,00	0,00	4.205,56	0,00	0,00	0,00	0	0	0
23/05/2022	●	0.010	☰	3	818.262,86	100.00	NOR	0,00	0,00	4.205,56	0,00	0,00	0,00	0	0	0
03/05/2022	●	0.004	☰	3	858.881,93	100.00	NOR	0,00	0,00	4.205,56	0,00	0,00	0,00	0	0	0
30/04/2022	●	0.004	☰	3	858.881,93	100.00	NOR	0,00	0,00	4.205,56	0,00	0,00	0,00	0	0	0
25/04/2022	●	0.004	☰	3	858.881,93	100.00	NOR	0,00	0,00	4.205,56	0,00	0,00	0,00	0	0	0
23/04/2022	●	0.004	▼	3	903.767,67	100.00	NOR	0,00	0,00	4.205,56	0,00	0,00	0,00	0	0	0
07/04/2022	●	0.000	☰	3	903.767,67	100.00	NOR	0,00	0,00	0,00	0,00	0,00	0,00	0	0	0
01/04/2022	●	0.000	☰	3	903.767,67	100.00	NOR	0,00	0,00	0,00	0,00	0,00	0,00	0	0	0
31/03/2022	●	0.000	☰	3	903.767,67	100.00	NOR	0,00	0,00	0,00	0,00	0,00	0,00	0	0	0
22/03/2022	●	0.000	☰	3	903.767,67	100.00	NOR	0,00	0,00	0,00	0,00	0,00	0,00	0	0	0
02/03/2022	●	0.000	☰	3	937.016,20	100.00	NOR	0,00	0,00	0,00	0,00	0,00	0,00	0	0	0

Gráficos

Montos expresados en unidades de soles*



NOR: Normal, CPP: Con Problemas Potenciales, DEF: Deficiente, DUD: Dudoso, PER: Pérdida, SCAL: Sin Calificación



Reporte de Vencidos

Montos expresados en unidades de soles*

Fuente - Acreedor	NOV 2023			DIC 2023			ENE 2024			FEB 2024		
	# Docs.	Monto *	Dias V.	# Docs.	Monto *	Dias V.	# Docs.	Monto *	Dias V.	# Docs.	Monto *	Dias V.
Protestos Sin Regularizar												
QUELOPANA & CABALLERO SAC AGENCIA DE ADUANA	1	4.205,56	635	1	4.205,56	666	1	4.205,56	69	1	4.205,56	71
Total	1	4.205,56	635	1	4.205,56	666	1	4.205,56	69	1	4.205,56	71

Montos expresados en unidades de soles*

Fuente - Acreedor	JUL 2023			AGO 2023			SET 2023			OCT 2023		
	# Docs.	Monto *	Dias V.	# Docs.	Monto *	Dias V.	# Docs.	Monto *	Dias V.	# Docs.	Monto *	Dias V.
Protestos Sin Regularizar												
QUELOPANA & CABALLERO SAC AGENCIA DE ADUANA	1	4.205,56	513	1	4.205,56	544	1	4.205,56	57	1	4.205,56	60
Total	1	4.205,56	513	1	4.205,56	544	1	4.205,56	57	1	4.205,56	60

Montos expresados en unidades de soles*

Fuente - Acreedor	MAR 2023			ABR 2023			MAY 2023			JUN 2023		
	# Docs.	Monto *	Dias V.	# Docs.	Monto *	Dias V.	# Docs.	Monto *	Dias V.	# Docs.	Monto *	Dias V.
Protestos Sin Regularizar												
QUELOPANA & CABALLERO SAC AGENCIA DE ADUANA	1	4.205,56	391	1	4.205,56	421	1	4.205,56	45	1	4.205,56	48
Total	1	4.205,56	391	1	4.205,56	421	1	4.205,56	45	1	4.205,56	48

Reporte SBS/Microfinanzas

Montos expresados en unidades de soles*

Última fecha reportada por la SBS : 31/01/2024

ÚLTIMOS 6 MESES		SET 2023 (SBS: AGO 2023)	OCT 2023 (SBS: SET 2023)	NOV 2023 (SBS: OCT 2023)	DIC 2023 (SBS: NOV 2023)	ENE 2024 (SBS: DIC 2023)	FEB 2024 (SBS: ENE 2024)
% Porcentaje de Calificación	NOR (Normal)	100.00	100.00	100.00	100.00	100.00	100.00
	CPP (Con Problemas Pote.)	0.00	0.00	0.00	0.00	0.00	0.00
	DEF (Deficiente)	0.00	0.00	0.00	0.00	0.00	0.00
	DUD (Dudoso)	0.00	0.00	0.00	0.00	0.00	0.00
	PER (Pérdida)	0.00	0.00	0.00	0.00	0.00	0.00

Institución	SET 2023 (SBS: AGO 2023)		OCT 2023 (SBS: SET 2023)		NOV 2023 (SBS: OCT 2023)		DIC 2023 (SBS: NOV 2023)		ENE 2024 (SBS: DIC 2023)		FEB 2024 (SBS: ENE 2024)	
	Monto *	Dias V.	Monto *	Dias V.	Monto *	Dias V.	Monto *	Dias V.	Monto *	Dias V.	Monto *	Dias V.
SCOTIABANK	316.000,00		316.000,00		326.000,00		326.000,00		324.290,00		350.109,89	
BCP	259.189,66		236.960,94	30	214.238,24		191.349,12		168.190,68		315.646,19	
BBVA	182.731,66		173.394,87		163.962,60		154.509,18		144.796,24		135.135,25	
EDPYME SANTANDER CONSUMO PERÚ	135.936,85		135.936,85		92.832,90		91.731,94		90.560,81		49.439,29	
NETSOL												
NETSOL												
NETSOL												
NETSOL												
NETSOL												
TOTAL	893.858,17		862.292,66	30	797.033,74		763.590,24		727.837,73		850.330,62	

Última fecha reportada por la SBS : 31/01/2024

Operación	SET 2023 (SBS: AGO 2023)		OCT 2023 (SBS: SET 2023)		NOV 2023 (SBS: OCT 2023)		DIC 2023 (SBS: NOV 2023)		ENE 2024 (SBS: DIC 2023)		FEB 2024 (SBS: ENE 2024)	
	Monto *	Dias V.	Monto *	Dias V.	Monto *	Dias V.	Monto *	Dias V.	Monto *	Dias V.	Monto *	Dias V.
RESUMEN												
- Total Deuda	893.858,17		862.292,66	30	797.033,74		763.590,24		727.837,73		850.330,62	
- Línea No Utilizada	186.288,33		195.741,58		205.154,12		94.725,82		244.680,29		135.953,39	
- Línea Otorgada									18.545,00		19.020,00	
- Garantías	825.282,00		812.778,00		733.373,00		700.345,00		674.484,00		742.309,00	
.												
CREDITOS DIRECTOS												
- CRÉDITOS VIGENTES	867.858,17		836.292,66	30	771.033,74		737.590,24		701.837,73		824.330,62	
-- MedE: Cred. Rev. Línea Tarj. Crédito	35.522,58		34.099,99		32.671,72		31.263,18		29.736,36		32.332,90	
-- MedE: Sobregiros CC	49,47		131,69	30	68,73							
-- MedE: Préstamos	662.286,12		632.060,98		558.293,29		526.327,06		572.101,37		601.997,72	



--- NoRevolventes	662.286,12	632.060,98	558.293,29	526.327,06	572.101,37	601.997,72
-- CREDITOS COMERCIO EXTERIOR	170.000,00	170.000,00	180.000,00	180.000,00	100.000,00	190.000,00
CREDITOS INDIRECTOS						
- CartasFianzaOtorgadas	26.000,00	26.000,00	26.000,00	26.000,00	26.000,00	26.000,00
LINEA NO UTIL. Y CRED. NO DESEMB.						
- LinCredPréstamos	172.680,14	180.705,12	188.709,12	76.754,00	84.940,12	
- LinCredTarjetaCrédito	13.608,19	15.036,46	16.445,00	17.971,82	38.030,17	35.953,39
- LinCredEsqMultilinea					121.710,00	100.000,00
LINEAS OTORGADAS						
- LineasTarjetasC					18.545,00	19.020,00
GARANTIAS						
- GARANTIAS RECIBIDAS	825.283,36	812.779,78	733.374,28	700.346,23	674.485,75	742.309,83
-- 1eraGEquipoTransporte	196.365,83	196.365,83	135.116,69	135.116,69	135.116,69	45.978,12
-- GtiasNoPref(AvalyFianza)	628.917,53	616.413,95	598.257,59	565.229,54	539.369,06	696.331,71

Montos expresados en unidades de soles*

Última fecha reportada por la SBS : 31/01/2024

6 MESES ANTERIORES		MAR 2023 (SBS: FEB 2023)	ABR 2023 (SBS: MAR 2023)	MAY 2023 (SBS: ABR 2023)	JUN 2023 (SBS: MAY 2023)	JUL 2023 (SBS: JUN 2023)	AGO 2023 (SBS: JUL 2023)
% Porcentaje de Calificación	NOR (Normal)	100.00	100.00	100.00	100.00	100.00	100.00
	CPP (Con Problemas Pote.)	0.00	0.00	0.00	0.00	0.00	0.00
Calificación	DEF (Deficiente)	0.00	0.00	0.00	0.00	0.00	0.00
	DUD (Dudoso)	0.00	0.00	0.00	0.00	0.00	0.00
	PER (Pérdida)	0.00	0.00	0.00	0.00	0.00	0.00

Institución	MAR 2023 (SBS: FEB 2023)		ABR 2023 (SBS: MAR 2023)		MAY 2023 (SBS: ABR 2023)		JUN 2023 (SBS: MAY 2023)		JUL 2023 (SBS: JUN 2023)		AGO 2023 (SBS: JUL 2023)	
	Monto *	Dias V.	Monto *	Dias V.	Monto *	Dias V.	Monto *	Dias V.	Monto *	Dias V.	Monto *	Dias V.
SCOTIABANK	200.000,00		200.000,00		200.000,00		310.440,00		290.000,00		290.000,00	
BCP	186.426,42		171.591,60		339.708,97		324.703,21		303.134,51		281.201,37	
BBVA	294.694,63		297.192,51		262.806,49		227.755,17		200.771,72		191.706,22	
EDPYME SANTANDER CONSUMO PERU	146.688,70		143.465,67		143.465,67		141.962,87		140.515,23		137.462,85	
MITSUI AUTO FINANCE PERU S A												
TOTAL	827.809,75		812.249,78		945.981,13		1.004.861,25		934.421,46		900.370,44	

Última fecha reportada por la SBS : 31/01/2024

Operación	MAR 2023 (SBS: FEB 2023)		ABR 2023 (SBS: MAR 2023)		MAY 2023 (SBS: ABR 2023)		JUN 2023 (SBS: MAY 2023)		JUL 2023 (SBS: JUN 2023)		AGO 2023 (SBS: JUL 2023)	
	Monto *	Dias V.	Monto *	Dias V.	Monto *	Dias V.	Monto *	Dias V.	Monto *	Dias V.	Monto *	Dias V.
RESUMEN												
- Total Deuda	827.809,75		812.249,78		945.981,13		1.004.861,25		934.421,46		900.370,44	
- Línea No Utilizada	254.069,93		224.502,07		230.458,75		239.092,11		248.140,66		257.209,42	
- Garantías	1.168.088,00		931.985,00		844.234,00		868.495,00		862.571,00		838.636,00	
CREDITOS DIRECTOS												
- CRÉDITOS VIGENTES	827.809,75		812.249,78		945.981,13		984.421,25		934.421,46		900.370,44	
-- MedE: Cred. Rev. Línea Tarj. Crédito	3.000,05		40.002,00		40.002,00		39.375,91		38.114,92		36.788,32	
-- MedE: Préstamos	676.519,70		692.247,78		825.979,13		775.045,34		726.306,54		693.582,12	
--- NoRevolventes	676.519,70		692.247,78		825.979,13		775.045,34		726.306,54		693.582,12	
-- CREDITOS COMERCIO EXTERIOR	148.290,00		80.000,00		80.000,00		170.000,00		170.000,00		170.000,00	
CREDITOS INDIRECTOS												
- CartasFianzaOtorgadas							20.440,00					
LINEA NO UTIL. Y CRED. NO DESEMB.												
- LinCredPréstamos	207.166,53		214.504,07		222.128,48		229.498,85		237.220,80		245.023,82	
- LinCredTarjetaCrédito	46.903,40		9.998,00		8.330,27		9.593,26		10.919,86		12.185,60	
GARANTIAS												
- GARANTIAS RECIBIDAS	1.168.090,99		931.987,24		844.237,40		868.496,27		862.572,64		838.638,00	
-- 1eraGEquipoTransporte	122.498,28						122.498,28		196.365,83		196.365,83	
-- Gob. Nacional Reactiva Perú	93.986,95		68.374,78		42.749,87		17.106,00					
-- GtiasNoPref(AvalyFianza)	951.605,76		863.612,46		801.487,53		728.891,99		666.206,81		642.272,17	
- PROGRAMA REACTIVA PERU	98.933,63		71.973,45		44.999,86		18.006,32					

Reporte SBS/Microfinanzas por entidades



Reportado por : SCOTIABANK

Última fecha reportada por la SBS : 31/01/2024

Operación	SET 2023 (SBS: AGO2023)		OCT 2023 (SBS: SET2023)		NOV 2023 (SBS: OCT2023)		DIC 2023 (SBS: NOV2023)		ENE 2024 (SBS: DIC2023)		FEB 2024 (SBS: ENE2024)	
	Monto *	Dias V.	Monto *	Dias V.	Monto *	Dias V.	Monto *	Dias V.	Monto *	Dias V.	Monto *	Dias V.
Calificación (2)	NOR		NOR		NOR		NOR		NOR		NOR	
RESUMEN												
- Total Deuda	316.000,00		316.000,00		326.000,00		326.000,00		324.290,00		350.109,89	
- Línea No Utilizada	120.000,00		120.000,00		120.000,00				140.255,00		114.915,25	
- Línea Otorgada									18.545,00		19.020,00	
- Garantías	369.777,00		379.584,00		384.088,00		373.880,00		371.178,00		380.685,00	
CREDITOS DIRECTOS												
- CRÉDITOS VIGENTES	290.000,00		290.000,00		300.000,00		300.000,00		298.290,00		324.109,89	
-- MedE: Cred. Rev. Línea Tarj. Crédito											4.109,89	
-- MedE: Préstamos	120.000,00		120.000,00		120.000,00		120.000,00		198.290,00		130.000,00	
--- No Revolventes	120.000,00		120.000,00		120.000,00		120.000,00		198.290,00		130.000,00	
-- CRÉDITOS COMERCIO EXTERIOR	170.000,00		170.000,00		180.000,00		180.000,00		100.000,00		190.000,00	
CREDITOS INDIRECTOS												
- Cartas Fianza Otorgadas	26.000,00		26.000,00		26.000,00		26.000,00		26.000,00		26.000,00	
LINEA NO UTIL. Y CRED. NO DESEMB.												
- LinCred Préstamos	120.000,00		120.000,00		120.000,00							
- LinCred Tarjeta Crédito									18.545,00		14.915,25	
- LinCred Esq Multilínea									121.710,00		100.000,00	
LINEAS OTORGADAS												
- Líneas Tarjetas C									18.545,00		19.020,00	
GARANTIAS												
- GARANTIAS RECIBIDAS	369.777,34		379.584,70		384.088,08		373.880,42		371.178,38		380.685,52	
-- Gtías No Pref (Avaly Fianza)	369.777,34		379.584,70		384.088,08		373.880,42		371.178,38		380.685,52	

Última fecha reportada por la SBS : 31/01/2024

Operación	MAR 2023 (SBS: FEB2023)		ABR 2023 (SBS: MAR2023)		MAY 2023 (SBS: ABR2023)		JUN 2023 (SBS: MAY2023)		JUL 2023 (SBS: JUN2023)		AGO 2023 (SBS: JUL2023)	
	Monto *	Dias V.	Monto *	Dias V.	Monto *	Dias V.	Monto *	Dias V.	Monto *	Dias V.	Monto *	Dias V.
Calificación (2)	NOR		NOR		NOR		NOR		NOR		NOR	
RESUMEN												
- Total Deuda	200.000,00		200.000,00		200.000,00		310.440,00		290.000,00		290.000,00	
- Línea No Utilizada	200.000,00		200.000,00		200.000,00		200.000,00		200.000,00		200.000,00	
- Garantías	380.885,00		376.482,00		371.778,00		368.176,00		363.072,00		361.070,00	
CREDITOS DIRECTOS												
- CRÉDITOS VIGENTES	200.000,00		200.000,00		200.000,00		290.000,00		290.000,00		290.000,00	
-- MedE: Préstamos	51.710,00		120.000,00		120.000,00		120.000,00		120.000,00		120.000,00	
--- No Revolventes	51.710,00		120.000,00		120.000,00		120.000,00		120.000,00		120.000,00	
-- CRÉDITOS COMERCIO EXTERIOR	148.290,00		80.000,00		80.000,00		170.000,00		170.000,00		170.000,00	
CREDITOS INDIRECTOS												
- Cartas Fianza Otorgadas							20.440,00					
LINEA NO UTIL. Y CRED. NO DESEMB.												
- LinCred Préstamos	200.000,00		200.000,00		200.000,00		200.000,00		200.000,00		200.000,00	
GARANTIAS												
- GARANTIAS RECIBIDAS	380.885,66		376.482,36		371.778,84		368.176,14		363.072,30		361.070,80	
-- Gtías No Pref (Avaly Fianza)	380.885,66		376.482,36		371.778,84		368.176,14		363.072,30		361.070,80	

Reportado por : BCP

Última fecha reportada por la SBS : 31/01/2024

Operación	SET 2023 (SBS: AGO2023)		OCT 2023 (SBS: SET2023)		NOV 2023 (SBS: OCT2023)		DIC 2023 (SBS: NOV2023)		ENE 2024 (SBS: DIC2023)		FEB 2024 (SBS: ENE2024)	
	Monto *	Dias V.	Monto *	Dias V.	Monto *	Dias V.	Monto *	Dias V.	Monto *	Dias V.	Monto *	Dias V.
Calificación (2)	NOR		NOR		NOR		NOR		NOR		NOR	
RESUMEN												
- Total Deuda	259.189,66		236.960,94	30	214.238,24		191.349,12		168.190,68		315.646,19	
- Garantías	259.140,00		236.829,00		214.169,00		191.349,00		168.190,00		315.646,00	
CREDITOS DIRECTOS												
- CRÉDITOS VIGENTES	259.189,66		236.960,94	30	214.238,24		191.349,12		168.190,68		315.646,19	



-- MedE:SobregirosCC	49,47	131,69	30	68,73					
-- MedE:Préstamos	259.140,19	236.829,25		214.169,51	191.349,12	168.190,68	315.646,19		
--- NoRevolventes	259.140,19	236.829,25		214.169,51	191.349,12	168.190,68	315.646,19		
GARANTIAS									
- GARANTIAS RECIBIDAS	259.140,19	236.829,25		214.169,51	191.349,12	168.190,68	315.646,19		
-- GtíasNoPref(AvalyFianza)	259.140,19	236.829,25		214.169,51	191.349,12	168.190,68	315.646,19		

Última fecha reportada por la SBS : 31/01/2024

Operación	MAR 2023 (SBS: FEB2023)		ABR 2023 (SBS: MAR2023)		MAY 2023 (SBS: ABR2023)		JUN 2023 (SBS: MAY2023)		JUL 2023 (SBS: JUN2023)		AGO 2023 (SBS: JUL2023)	
	Monto *	Dias V.	Monto *	Dias V.	Monto *	Dias V.	Monto *	Dias V.	Monto *	Dias V.	Monto *	Dias V.
Calificación (2)	NOR		NOR		NOR		NOR		NOR		NOR	
RESUMEN												
- Total Deuda	186.426,42		171.591,60		339.708,97		324.703,21		303.134,51		281.201,37	
- Garantías	372.852,00		343.183,00		339.708,00		324.703,00		303.134,00		281.201,00	
CREDITOS DIRECTOS												
- CRÉDITOS VIGENTES	186.426,42		171.591,60		339.708,97		324.703,21		303.134,51		281.201,37	
-- MedE:Préstamos	186.426,42		171.591,60		339.708,97		324.703,21		303.134,51		281.201,37	
--- NoRevolventes	186.426,42		171.591,60		339.708,97		324.703,21		303.134,51		281.201,37	
GARANTIAS												
- GARANTIAS RECIBIDAS	372.852,84		343.183,20		339.708,97		324.703,21		303.134,51		281.201,37	
-- GtíasNoPref(AvalyFianza)	372.852,84		343.183,20		339.708,97		324.703,21		303.134,51		281.201,37	

Reportado por : BBVA

Última fecha reportada por la SBS : 31/01/2024

Operación	SET 2023 (SBS: AGO2023)		OCT 2023 (SBS: SET2023)		NOV 2023 (SBS: OCT2023)		DIC 2023 (SBS: NOV2023)		ENE 2024 (SBS: DIC2023)		FEB 2024 (SBS: ENE2024)	
	Monto *	Dias V.	Monto *	Dias V.	Monto *	Dias V.	Monto *	Dias V.	Monto *	Dias V.	Monto *	Dias V.
Calificación (2)	NOR		NOR		NOR		NOR		NOR		NOR	
RESUMEN												
- Total Deuda	182.731,66		173.394,87		163.962,60		154.509,18		144.796,24		135.135,25	
- Línea No Utilizada	66.288,33		75.741,58		85.154,12		94.725,82		104.425,29		21.038,14	
CREDITOS DIRECTOS												
- CRÉDITOS VIGENTES	182.731,66		173.394,87		163.962,60		154.509,18		144.796,24		135.135,25	
-- MedE:Cred.Rev.LíneaTarj.Crédito	35.522,58		34.099,99		32.671,72		31.263,18		29.736,36		28.223,01	
-- MedE:Préstamos	147.209,08		139.294,88		131.290,88		123.246,00		115.059,88		106.912,24	
--- NoRevolventes	147.209,08		139.294,88		131.290,88		123.246,00		115.059,88		106.912,24	
LÍNEA NO UTIL. Y CRED. NO DESEMB.												
- LinCredPréstamos	52.680,14		60.705,12		68.709,12		76.754,00		84.940,12			
- LinCredTarjetaCrédito	13.608,19		15.036,46		16.445,00		17.971,82		19.485,17		21.038,14	

Última fecha reportada por la SBS : 31/01/2024

Operación	MAR 2023 (SBS: FEB2023)		ABR 2023 (SBS: MAR2023)		MAY 2023 (SBS: ABR2023)		JUN 2023 (SBS: MAY2023)		JUL 2023 (SBS: JUN2023)		AGO 2023 (SBS: JUL2023)	
	Monto *	Dias V.	Monto *	Dias V.	Monto *	Dias V.	Monto *	Dias V.	Monto *	Dias V.	Monto *	Dias V.
Calificación (2)	NOR		NOR		NOR		NOR		NOR		NOR	
RESUMEN												
- Total Deuda	294.694,63		297.192,51		262.806,49		227.755,17		200.771,72		191.706,22	
- Línea No Utilizada	54.069,93		24.502,07		30.458,75		39.092,11		48.140,66		57.209,42	
- Garantías	291.853,00		212.320,00		132.748,00		53.118,00					
CREDITOS DIRECTOS												
- CRÉDITOS VIGENTES	294.694,63		297.192,51		262.806,49		227.755,17		200.771,72		191.706,22	
-- MedE:Cred.Rev.LíneaTarj.Crédito	3.000,05		40.002,00		40.002,00		39.375,91		38.114,92		36.788,32	
-- MedE:Préstamos	291.694,58		257.190,51		222.804,49		188.379,26		162.656,80		154.917,90	
--- NoRevolventes	291.694,58		257.190,51		222.804,49		188.379,26		162.656,80		154.917,90	
LÍNEA NO UTIL. Y CRED. NO DESEMB.												
- LinCredPréstamos	7.166,53		14.504,07		22.128,48		29.498,85		37.220,80		45.023,82	
- LinCredTarjetaCrédito	46.903,40		9.998,00		8.330,27		9.593,26		10.919,86		12.185,60	
GARANTIAS												
- GARANTIAS RECIBIDAS	291.854,21		212.321,68		132.749,59		53.118,64					
-- Gob. Nacional Reactiva Perú	93.986,95		68.374,78		42.749,87		17.106,00					
-- GtíasNoPref(AvalyFianza)	197.867,26		143.946,90		89.999,72		36.012,64					
- PROGRAMA REACTIVA PERU	98.933,63		71.973,45		44.999,86		18.006,32					



Reportado por : EDPYME SANTANDER CONSUMO PERÚ S.A

Última fecha reportada por la SBS : 31/01/2024

Operación	SET 2023 (SBS: AGO2023)		OCT 2023 (SBS: SET2023)		NOV 2023 (SBS: OCT2023)		DIC 2023 (SBS: NOV2023)		ENE 2024 (SBS: DIC2023)		FEB 2024 (SBS: ENE2024)	
	Monto *	Dias V.	Monto *	Dias V.	Monto *	Dias V.	Monto *	Dias V.	Monto *	Dias V.	Monto *	Dias V.
Calificación (2)	NOR		NOR		NOR		NOR		NOR		NOR	
RESUMEN												
- Total Deuda	135.936,85		135.936,85		92.832,90		91.731,94		90.560,81		49.439,29	
- Garantías	196.365,00		196.365,00		135.116,00		135.116,00		135.116,00		45.978,00	
CREDITOS DIRECTOS												
- CRÉDITOS VIGENTES	135.936,85		135.936,85		92.832,90		91.731,94		90.560,81		49.439,29	
-- MedE:Préstamos	135.936,85		135.936,85		92.832,90		91.731,94		90.560,81		49.439,29	
--- NoRevolventes	135.936,85		135.936,85		92.832,90		91.731,94		90.560,81		49.439,29	
GARANTIAS												
- GARANTIAS RECIBIDAS	196.365,83		196.365,83		135.116,69		135.116,69		135.116,69		45.978,12	
-- 1eraGEquipoTransporte	196.365,83		196.365,83		135.116,69		135.116,69		135.116,69		45.978,12	

Última fecha reportada por la SBS : 31/01/2024

Operación	MAR 2023 (SBS: FEB2023)		ABR 2023 (SBS: MAR2023)		MAY 2023 (SBS: ABR2023)		JUN 2023 (SBS: MAY2023)		JUL 2023 (SBS: JUN2023)		AGO 2023 (SBS: JUL2023)	
	Monto *	Dias V.	Monto *	Dias V.	Monto *	Dias V.	Monto *	Dias V.	Monto *	Dias V.	Monto *	Dias V.
Calificación (2)	NOR		NOR		NOR		NOR		NOR		NOR	
RESUMEN												
- Total Deuda	146.688,70		143.465,67		143.465,67		141.962,87		140.515,23		137.462,85	
- Garantías	122.498,00						122.498,00		196.365,00		196.365,00	
CREDITOS DIRECTOS												
- CRÉDITOS VIGENTES	146.688,70		143.465,67		143.465,67		141.962,87		140.515,23		137.462,85	
-- MedE:Préstamos	146.688,70		143.465,67		143.465,67		141.962,87		140.515,23		137.462,85	
--- NoRevolventes	146.688,70		143.465,67		143.465,67		141.962,87		140.515,23		137.462,85	
GARANTIAS												
- GARANTIAS RECIBIDAS	122.498,28						122.498,28		196.365,83		196.365,83	
-- 1eraGEquipoTransporte	122.498,28						122.498,28		196.365,83		196.365,83	

Reportado por : MITSUI AUTO FINANCE PERÚ S A

Última fecha reportada por la SBS : 31/01/2024

Operación	SET 2023 (SBS: AGO2023)		OCT 2023 (SBS: SET2023)		NOV 2023 (SBS: OCT2023)		DIC 2023 (SBS: NOV2023)		ENE 2024 (SBS: DIC2023)		FEB 2024 (SBS: ENE2024)	
	Monto *	Dias V.	Monto *	Dias V.	Monto *	Dias V.	Monto *	Dias V.	Monto *	Dias V.	Monto *	Dias V.
Calificación (2)												
RESUMEN												

Última fecha reportada por la SBS : 31/01/2024

Operación	MAR 2023 (SBS: FEB2023)		ABR 2023 (SBS: MAR2023)		MAY 2023 (SBS: ABR2023)		JUN 2023 (SBS: MAY2023)		JUL 2023 (SBS: JUN2023)		AGO 2023 (SBS: JUL2023)	
	Monto *	Dias V.	Monto *	Dias V.	Monto *	Dias V.	Monto *	Dias V.	Monto *	Dias V.	Monto *	Dias V.
Calificación (2)												
RESUMEN												

Rectificaciones SBS

Entidad	Periodo SBS	Cuenta	Concepto Rectificación	Dice	Debe Decir
---------	-------------	--------	------------------------	------	------------

Aval/Codeudor

Montos expresados en unidades de soles*

Es Avalista de:				Información reportada por la SBS al 31/01/2024		
Tipo Doc	Nro Documento	Nombre/Razón Social	Act	Pre	12m	

Montos expresados en unidades de soles*

Quiénes lo Avalan:				Información reportada por la SBS al 31/01/2024		
Tipo Doc	Nro Documento	Nombre/Razón Social	Act	Pre	12m	
DNI	07266565	TARAMONA BERNAL JUAN JOSE	●	●	●	
Institución SBS		Calif. (2)	Saldo *			
BANCO DE CREDITO DEL PERÚ		NOR	315.646,19			
SCOTIABANK PERU S A A		NOR	190.342,76			
DNI	08158249	GALDOS ARIZOLA JUAN CARLOS	●	●	●	
Institución SBS		Calif. (2)	Saldo *			
SCOTIABANK PERU S A A		NOR	190.342,76			
BANCO DE CREDITO DEL PERÚ		NOR	315.646,19			

Montos expresados en unidades de soles*

Es Avalista de:				Información Reportada por Entidades de Microfinanzas / Otros Créditos		
Tipo Doc	Nro Documento	Nombre/Razón Social	Act	Pre	12m	

Montos expresados en unidades de soles*

Quiénes lo Avalan:				Información Reportada por Entidades de Microfinanzas / Otros Créditos		
Tipo Doc	Nro Documento	Nombre/Razón Social	Act	Pre	12m	

Documentos Protestados como Deudor/Aceptante

Montos expresados en unidades*

Reportado por la Cámara de Comercio de Lima (CCL)

Documentos Protestados sin Regularizar

	# Doc	Monto (S/) *	Max Días Venc.
Total:	1	4.205,56	718

Tipo de Cambio 3.780

Nro. Secuencia	Tip. Reg. **	Acreedor/Girador	Tipo Doc.	Moneda	Monto *	Monto * (S/)	Boletín	F. Protesto	F. Venc	Días Venc.
6504377	PR	QUELOPANA & CABALLERO SAC AGENCIA DE ADUANAS	LET	S/.	4.205,56	4.205,56	03/2022	21/03/2022	05/03/2022	718

**PR: Protestos, CJ: Cobranza Judicial, MO: Moras, PP: Procesos Penales

Montos expresados en unidades*

Reportado por la Cámara de Comercio de Lima (CCL)

Documentos Protestados Regularizados

	# Doc	Monto (S/) *
Total:	0	0,00

Nro. Secuencia	Tip. Reg. **	Acreedor/Girador	Tipo Doc.	Moneda	Monto *	Monto * (S/)	Boletín	F. Protesto	F. Venc.	F. Reg
----------------	--------------	------------------	-----------	--------	---------	--------------	---------	-------------	----------	--------

**PR: Protestos, CJ: Cobranza Judicial, MO: Moras, PP: Procesos Penales

Detalle de Vencidos

Comercio Exterior

Montos expresados en unidades de dólares

Muestra información reportada por la SUNAT desde el 07/02/2011

Resumen por Ejercicio

Ejercicio	Actividad	Número de Operaciones	Importe USD *	N° Países	3 países con mayor número de operaciones
2024	IMPORTACIÓN	15	203.321,23	7	UNITED STATES, GERMANY, SPAIN
2023	IMPORTACIÓN	90	991.034,94	9	UNITED STATES, INDIA, GERMANY
2022	IMPORTACIÓN	96	879.888,57	9	INDIA, UNITED STATES, SPAIN
2021	IMPORTACIÓN	82	501.442,22	9	INDIA, MEXICO, SPAIN
2020	IMPORTACIÓN	55	695.153,65	9	CHINA, UNITED STATES, GERMANY

Resumen por Meses

Actividad	Ejercicio	Mes	Número de Operaciones	Importe USD *	N° Países	3 países con mayor número de operaciones
IMPORTACIÓN	2024	MARZO	3	27.915,90	2	UNITED STATES, ITALY
		FEBRERO	6	53.357,04	4	INDIA, UNITED STATES, CHINA
		ENERO	6	122.048,28	3	GERMANY, SPAIN, UNITED STATES
	2023	DICIEMBRE	1	9.339,05	1	MEXICO
		NOVIEMBRE	10	144.185,40	6	UNITED STATES, INDIA, TURKEY
		OCTUBRE	14	93.451,98	5	UNITED STATES, GERMANY, SPAIN
		SETIEMBRE	6	77.061,44	4	INDIA, UNITED STATES, MEXICO
		AGOSTO	6	68.429,07	5	UNITED STATES, GERMANY, SPAIN
		JULIO	12	111.413,73	6	GERMANY, TURKEY, UNITED STATES
		JUNIO	9	65.974,11	6	TURKEY, INDIA, MEXICO
		MAYO	8	99.290,67	7	INDIA, ITALY, MEXICO
		ABRIL	5	51.367,34	4	SPAIN, INDIA, TURKEY
		MARZO	8	119.860,17	6	SPAIN, INDIA, MEXICO
		FEBRERO	6	112.873,47	5	GERMANY, INDIA, MEXICO
		ENERO	5	37.788,53	4	INDIA, UNITED STATES, GERMANY
	2022	DICIEMBRE	8	63.607,69	5	GERMANY, INDIA, UNITED STATES
		NOVIEMBRE	9	90.561,47	6	INDIA, UNITED STATES, SPAIN
		OCTUBRE	7	58.639,90	5	SPAIN, MEXICO, TURKEY
		SETIEMBRE	11	127.643,12	6	UNITED STATES, SPAIN, INDIA
		AGOSTO	6	45.330,69	4	UNITED STATES, ITALY, MEXICO
		JULIO	13	87.664,22	7	INDIA, MEXICO, TURKEY
		JUNIO	8	73.992,83	5	SPAIN, TURKEY, UNITED STATES
		MAYO	7	46.468,64	5	SPAIN, INDIA, MEXICO
		ABRIL	12	111.827,19	5	INDIA, ITALY, GERMANY
		MARZO	5	72.166,94	5	INDIA, ITALY, MEXICO
		FEBRERO	5	68.512,56	5	GERMANY, SPAIN, INDIA
		ENERO	5	33.473,32	4	GERMANY, SPAIN, NETHERLANDS
	2021	DICIEMBRE	11	69.853,58	6	MEXICO, GERMANY, SPAIN
		NOVIEMBRE	7	31.419,03	4	UNITED STATES, INDIA, GERMANY
		OCTUBRE	10	104.990,20	6	GERMANY, SPAIN, INDIA
		SETIEMBRE	7	28.061,21	5	INDIA, MEXICO, TURKEY
		AGOSTO	6	38.063,93	4	GERMANY, SPAIN, MEXICO
JULIO		4	26.079,52	4	SPAIN, INDIA, MEXICO	
JUNIO		6	33.790,81	5	MEXICO, UNITED STATES, GERMANY	
MAYO		6	16.574,33	3	INDIA, MEXICO, NETHERLANDS	
ABRIL		6	26.111,52	4	TURKEY, SPAIN, INDIA	
MARZO		10	69.617,46	6	INDIA, GERMANY, UNITED STATES	
FEBRERO		4	22.372,28	2	CHINA, GERMANY	
ENERO		5	34.508,36	4	MEXICO, UNITED STATES, SPAIN	
2020	DICIEMBRE	1	4.850,00	1	INDIA	

	NOVIEMBR	6	13.082,78	5	UNITED KINGDOM, ITALY, TURKEY
	OCTUBRE	1	3.051,24	1	UNITED KINGDOM
	SETIEMBRE	7	82.934,53	3	CHINA, GERMANY, SPAIN
	AGOSTO	9	183.111,01	1	CHINA
	JULIO	8	54.267,52	4	CHINA, TURKEY, UNITED STATES
	JUNIO	8	260.000,39	4	CHINA, GERMANY, MEXICO
	MAYO	1	4.315,19	1	ITALY
	ABRIL	2	12.005,08	2	UNITED KINGDOM, INDIA
	MARZO	5	32.626,55	4	GERMANY, SPAIN, TURKEY
	FEBRERO	5	27.471,82	3	UNITED STATES, SPAIN, TURKEY
	ENERO	2	17.437,54	2	INDIA, UNITED STATES

PUBLICACIÓN DIARIO "EL PERUANO"

Reporte Otros Créditos

Institución	SET 2023		OCT 2023		NOV 2023		DIC 2023		ENE 2024		FEB 2024	
	Monto *	Dias V.	Monto *	Dias V.	Monto *	Dias V.	Monto *	Dias V.	Monto *	Dias V.	Monto *	Dias V.

Institución	MAR 2023		ABR 2023		MAY 2023		JUN 2023		JUL 2023		AGO 2023	
	Monto *	Dias V.	Monto *	Dias V.	Monto *	Dias V.	Monto *	Dias V.	Monto *	Dias V.	Monto *	Dias V.

Reporte Otros Créditos por entidades

Sin Información