



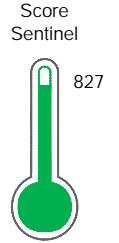
Reporte de Deudas

El reporte contiene solo los títulos seleccionados

- Información General
- Consulta Rápida
- Principales Acreedores
- Detalle Variación
- Posición Histórica
- Gráficos
- Rep. Vencidos
- Rep. SBS/Microf.
- SBS/Microf. Entidades
- Rectificaciones SBS
- Avalados/Avalistas
- Hechos de Importancia
- Documentos CCL
- Detalle de Vencidos
- Comercio Exterior
- Otros Créditos
- Otros Créd. Entidades
- Otros Rep. Negativos

RUC 20607966991 - CONSORCIO SUYAY II

Fecha Proceso	Tipo Doc.	N. Doc.	Nota	Deuda Total *	Var.	Actual	Previo	12m
04/03/2024	RUC	20607966991	0.280	24.683.070,40				



Excelente Puntaje

*** La persona consultada cuenta con los siguientes créditos e indicadores.**

Está Avalado

Sentinel Sabio

Bancarizado: SI

Recomendación de Sentinel Sabio

Evaluación Crediticia



RECHAZAR
Producto Genérico

Detalle:

- El promedio de deudas negativas (Sunat, AFP, Protestos) representa mas del 5% del promedio deuda en el SF en los últimos 3 meses

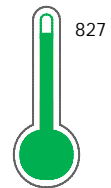
Cuota Estimada Mensual

S/ 1016627,



Score Sentinel

Nivel de Riesgo



Excelente Puntaje

Recomendación:

Estadísticamente, en este nivel de score, 6 de 100 empresas podrían caer en incumplimiento en los próximos 12 meses

Información General

Datos Principales

24/01/2024: Última actualización de información reportada por SUNAT

Razón Social:	CONSORCIO SUYAY II		
Nombre Comercial:	-		
Tipo de Contribuyente:	CONTRATOS COLABORACION EMPRESARIAL		
Estado de Contribuyente:	ACTIVO	Condición del Contribuyente:	HABIDO
Inicio de Actividades:	13/05/2021		
Tamaño contribuyente:	PRINCIPAL	Dependencia:	INTENDENCIA LIMA PRICO
Actividad Económica Principal	CONSTRUCCION EDIFICIOS COMPLETOS.		
Actividad Económica Secundaria 1	-	Actividad Económica Secundaria 2	-
Fecha Inscripción RRPP:	01/01/0001	Número de Partida Registral:	-
Folio:	-	Asiento:	-

Agente de retención

Direcciones Registradas

Dirección	Fuente
AVENIDA FELIPE PARDO Y ALIAGA NRO 675 INT 401 DTO. 4 URBANIZACION SANTA CRUZ SAN ISIDRO - LIMA - LIMA	SUNAT - DOMICILIO FISCAL
MZA. P LTE. 9 URBANIZACION PROGRAMA DE VIVIENDA H.U. CASMA - CASMA - ANCASH (A UNA CUADRA DE LA COMISERIA DE CASMA)	SUNAT - OF.ADMINIST.
JIRON BOLIVAR NRO. 221 RECUAY - RECUAY - ANCASH (FRENTE AL HOSPITAL DE RECUAY)	SUNAT - OF.ADMINIST.
CARRETERA HUARAZ - CARHUAZ KM. 19 YUNGAR - CARHUAZ - ANCASH (FRENTE AL RESTAURANT RINCON AREQUIPEÑO)	SUNAT - DOMICILIO ADICIONAL
JIRON 28 DE JULIO 0208 NRO. 0208 CASCAS - GRAN CHIMU - LA LIBERTAD (A 3 CUADRAS DE LA PLAZA PRINCIPAL)	SUNAT - OF.ADMINIST.
CARRETERA CARRETERA CENTRAL S/N NRO. S/N CARAZ - HUAYLAS - ANCASH (A 200 MT ANTES DEL ARCO A CARAZ)	SUNAT - OF.ADMINIST.
CARRETERA QUEROBAMBA S/N CAS. PAJON NRO. S/N SAN NICOLAS - CARLOS FERMIN FITZCARRALD - ANCASH (A 100 METROS DE LA PLAZA PRINCIPAL)	SUNAT - OF.ADMINIST.

Representantes Legales

Nro Documento	Nombre de Representante	Act	Pre	12m	Fecha desde que ocupa Cargo	Cargo
00000750401	QUERUB PERELIS DANIEL				13/05/2021	APODERADO
00000797505	SAINZ CORDOBA JAVIER				13/05/2021	APODERADO
000750401	QUERUB PERELIS DANIEL				13/05/2021	APODERADO
000797505	SAINZ CORDOBA JAVIER				13/05/2021	APODERADO
09033787	MALLQUI ARECHE EDGAR ALFREDO				13/05/2021	APODERADO
10059811	RUBINI MAZZETTI FLAVIO MIGUEL				13/05/2021	APODERADO
25863479	URQUIZA RIVERA JAIME FERNANDO				13/05/2021	APODERADO
40729737	MENDOZA COLLANTES URSULA TERESA				13/05/2021	APODERADO

Empresas Relacionadas a:

DANIEL QUERUB PERELIS

Ruc	Razón Social	Semáforos			Fecha desde que ocupa Cargo	Cargo	Estado
		Act	Pre	12m			
20523190483	SUMINISTROS DE COMERCIO EXTERIOR S.A				07/01/2015	APODERADO	ACTIVO



20535637599	CALLAO SALUD S.A.C.				20/01/2012	APODERADO	ACTIVO
20535638056	VILLA MARIA DEL TRIUNFO SALUD S.A.C.				20/01/2012	APODERADO	ACTIVO
20538243079	IBT GROUP LLC SUCURSAL DEL PERU				10/11/2010	APODERADO	ACTIVO
20538282996	IBT, LLC SUCURSAL DEL PERU				10/10/2010	APODERADO	ACTIVO
20543061051	EUROFINSA S.A. SUCURSAL DEL PERU				19/12/2019	APODERADO	ACTIVO
20545764807	HYDRIKA GENERACION SOCIEDAD ANONIMA CERRADA - HYDRIKA GENE				18/03/2014	GERENTE GENERAL	ACTIVO
20556281140	IBT HEALTH SOCIEDAD ANONIMA CERRADA - IBT HEALTH S.A.C.				26/12/2013	GERENTE GENERAL	ACTIVO
20556452050	HYDRIKA 1 S.A.C.				04/02/2014	GERENTE GENERAL	ACTIVO
20556452131	HYDRIKA 3 S.A.C.				04/02/2014	GERENTE GENERAL	ACTIVO
20556453021	HYDRIKA 4 S.A.C.				04/02/2014	GERENTE GENERAL	ACTIVO
20556453293	HYDRIKA 2 SOCIEDAD ANONIMA CERRADA				04/02/2014	GERENTE GENERAL	ACTIVO
20556454770	HYDRIKA 5 S.A.C.				04/02/2014	GERENTE GENERAL	ACTIVO
20557125907	PIEDRA HUECA SOCIEDAD ANONIMA CERRADA - PIEDRA HUECA S.A.C				17/03/2015	GERENTE GENERAL	ACTIVO
20563265451	IBT ENERGY, LLC -SUCURSAL DEL PERU				23/06/2014	APODERADO	ACTIVO
20566275881	HYDRIKA 6 SAC				24/10/2014	GERENTE GENERAL	ACTIVO

SAINZ CORDOBA JAVIER

Ruc	Razón Social	Semáforos			Fecha desde que ocupa Cargo	Cargo	Estado
		Act	Pre	12m			
20555330244	CEELIMP GROUP S.A.C.				28/04/2022	GERENTE GENERAL	ACTIVO
20566275881	HYDRIKA 6 SAC				24/10/2014	APODERADO	ACTIVO
20600583027	CEDEX INGENIERIA DE SERVICIOS S.A.C.				28/04/2022	GERENTE GENERAL	ACTIVO

DANIEL QUERUB PERELIS

Ruc	Razón Social	Semáforos			Fecha desde que ocupa Cargo	Cargo	Estado
		Act	Pre	12m			
20523190483	SUMINISTROS DE COMERCIO EXTERIOR S.A				07/01/2015	APODERADO	ACTIVO
20535637599	CALLAO SALUD S.A.C.				20/01/2012	APODERADO	ACTIVO
20535638056	VILLA MARIA DEL TRIUNFO SALUD S.A.C.				20/01/2012	APODERADO	ACTIVO
20538243079	IBT GROUP LLC SUCURSAL DEL PERU				10/11/2010	APODERADO	ACTIVO
20538282996	IBT, LLC SUCURSAL DEL PERU				10/10/2010	APODERADO	ACTIVO
20543061051	EUROFINSA S.A. SUCURSAL DEL PERU				19/12/2019	APODERADO	ACTIVO
20545764807	HYDRIKA GENERACION SOCIEDAD ANONIMA CERRADA - HYDRIKA GENE				18/03/2014	GERENTE GENERAL	ACTIVO
20556281140	IBT HEALTH SOCIEDAD ANONIMA CERRADA - IBT HEALTH S.A.C.				26/12/2013	GERENTE GENERAL	ACTIVO
20556452050	HYDRIKA 1 S.A.C.				04/02/2014	GERENTE GENERAL	ACTIVO
20556452131	HYDRIKA 3 S.A.C.				04/02/2014	GERENTE GENERAL	ACTIVO
20556453021	HYDRIKA 4 S.A.C.				04/02/2014	GERENTE GENERAL	ACTIVO
20556453293	HYDRIKA 2 SOCIEDAD ANONIMA CERRADA				04/02/2014	GERENTE GENERAL	ACTIVO
20556454770	HYDRIKA 5 S.A.C.				04/02/2014	GERENTE GENERAL	ACTIVO
20557125907	PIEDRA HUECA SOCIEDAD ANONIMA CERRADA - PIEDRA HUECA S.A.C				17/03/2015	GERENTE GENERAL	ACTIVO
20563265451	IBT ENERGY, LLC -SUCURSAL DEL PERU				23/06/2014	APODERADO	ACTIVO
20566275881	HYDRIKA 6 SAC				24/10/2014	GERENTE GENERAL	ACTIVO

SAINZ CORDOBA JAVIER

Ruc	Razón Social	Semáforos			Fecha desde que ocupa Cargo	Cargo	Estado
		Act	Pre	12m			
20555330244	CEELIMP GROUP S.A.C.				28/04/2022	GERENTE GENERAL	ACTIVO
20566275881	HYDRIKA 6 SAC				24/10/2014	APODERADO	ACTIVO
20600583027	CEDEX INGENIERIA DE SERVICIOS S.A.C.				28/04/2022	GERENTE GENERAL	ACTIVO

MALLQUI ARECHE EDGAR ALFREDO

Ruc	Razón Social	Semáforos			Fecha desde que ocupa Cargo	Cargo	Estado
		Act	Pre	12m			
20556281140	IBT HEALTH SOCIEDAD ANONIMA CERRADA - IBT HEALTH S.A.C.				09/02/2024	APODERADO	ACTIVO
20607121878	CONSORCIO PERÚ HEALTH				22/12/2020	APODERADO	ACTIVO

RUBINI MAZZETTI FLAVIO MIGUEL

Ruc	Razón Social	Semáforos			Fecha desde que ocupa Cargo	Cargo	Estado
		Act	Pre	12m			
20135072797	RUBIKA PROYECTOS S.A.C.				27/07/2022	GERENTE GENERAL	ACTIVO
20376653804	REPRESENTACIONES MAZZETTI S.A.C.				17/09/1997	GERENTE GRAL	ACTIVO
20519096405	HYRCO S.A.C.				11/04/2008	GERENTE GENERAL	ACTIVO
20546236740	ATRIA SERVICIOS S.A.C.				01/10/2019	APODERADO	ACTIVO
20605854771	ATRIA ACTIVOS INMOBILIARIOS S.A.C.				14/01/2020	APODERADO	ACTIVO
20607441350	CONSORCIO GCZ-ORION				03/02/2021	APODERADO	ACTIVO
20607498653	CONSORCIO GCZ-PROINSAC				10/02/2020	APODERADO	BAJA DE OFICIO
20607908754	CONSORCIO GCZ-ORION II				26/04/2021	APODERADO	ACTIVO
20608591657	ALERTA PERÚ				29/09/2021	APODERADO	ACTIVO

URQUIZA RIVERA JAIME FERNANDO

Ruc	Razón Social	Semáforos			Fecha desde que ocupa Cargo	Cargo	Estado
		Act	Pre	12m			
20100151112	TUBOS Y PERFILES METALICOS S.A.C				03/01/2023	APODERADO	ACTIVO
20100369509	ESTRUCTURAS INDUSTRIALES EGA S.A.C.				04/08/2022	GERENTE GENERAL	ACTIVO
20536492381	PROMET PERU SOCIEDAD ANONIMA CERRADA				29/03/2023	GERENTE GENERAL	ACTIVO
20546151167	EGEJUNIN TULUMAYO-IV S.A.C.				02/04/2013	APODERADO	ACTIVO
20546360912	EGEJUNIN TULUMAYO-V S.A.C.				17/12/2012	APODERADO	ACTIVO
20600335562	FRICAM S.A.C.				04/08/2022	GERENTE GENERAL	ACTIVO
20600469941	HOLDING TULUMAYO IV S.A.C.				25/05/2015	APODERADO	BAJA DE OFICIO
20600470494	HOLDING TULUMAYO V S.A.C.				22/05/2015	APODERADO	BAJA DE OFICIO
20600771141	CENTRALES SANTA ROSA S.A.C.				26/10/2015	APODERADO	ACTIVO
20601519578	SUDAMERICANA DE MINERALES S.A.C.				15/09/2016	APODERADO	BAJA DE OFICIO
20603295391	CINTAC PERU S.A.C.				27/12/2022	APODERADO	ACTIVO
20608591657	ALERTA PERÚ				29/09/2021	APODERADO	ACTIVO

MENDOZA COLLANTES URSULA TERESA

Ruc	Razón Social	Semáforos			Fecha desde que ocupa Cargo	Cargo	Estado
		Act	Pre	12m			
20601519578	SUDAMERICANA DE MINERALES S.A.C.				15/09/2016	APODERADO	BAJA DE OFICIO
20604844135	SABORES DE LA MANCHA SOCIEDAD ANONIMA CERRADA - SABORES DE				24/05/2019	GERENTE	ACTIVO
20608591657	ALERTA PERÚ				29/09/2021	APODERADO	ACTIVO

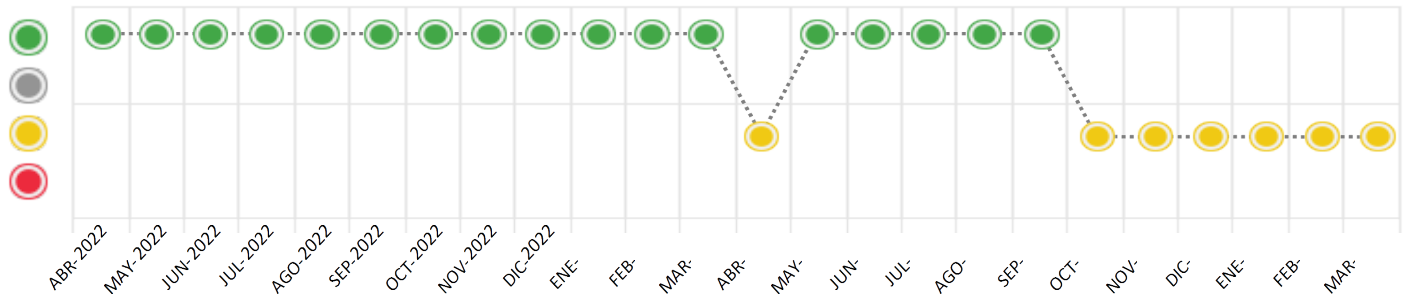
Consulta Rápida

Documento de identidad consultado

Fecha Proceso	Tipo Doc.	N. Doc.	Nombre o Raz. Social	Nota	Deuda Total *	Var.	Actual	Previo	12m
04/03/2024	RUC	20607966991	CONSORCIO SUYAY II	0.280	24.683.070,40				

Montos expresados en unidades de soles*

Semáforos de los últimos 24 meses



Semáforo	Descripción
	No registra información de deudas
	Minimo Riesgo: Sin deudas vencidas
	Mediano Riesgo: Deudas con poco atraso*
	Alto Riesgo: Deudas con atraso significativo*

*Semáforo deuda menor: Deuda vencida menor S/ 100 personas naturales o menor S/ 500 personas jurídicas

Verde: 0 <= Sem. < 0.001
 Amarillo: 0.001 <= Sem. <= 2
 Rojo: 2 < Sem. <= 6

Variación	Descripción
	Variación Negativa: La nueva información reportada ha incrementado tu riesgo crediticio
	Variación Positiva: La nueva información ha mejorado tu posición de riesgo
	Variación Porcentual Positiva: El monto total reportado por la SBS/Microfinanzas o número de instituciones financieras ha aumentado
	Variación Porcentual Negativa: El monto total reportado por la SBS/Microfinanzas o número de instituciones financieras ha disminuido
	Aproximadamente igual o igual

Detalle de la deuda SBS/Microfinanzas

Entidad	Deuda Anterior			Deuda a MAR 2024				Rect. (1)	Disc.
	SET 2023	DIC 2023	FEB 2024	Fecha Inf.	Calif. (2)	Monto *	Días Venc.		
	21.695.965,58	21.695.465,58	21.695.465,58	31/01/2024	NOR	0			
	698.950,88	1.226.524,28	1.020.096,58	31/01/2024	CPP	0	15		
TOTAL	22.394.916,46	22.921.989,86	22.715.562,16			22.715.562,16			

(1) Ver detalle en el cuadro de Rectificaciones SBS

(2) NOR: Normal, CPP: Con Problemas Potenciales, DEF: Deficiente, DUD: Dudoso, PER: Pérdida, SCAL: Sin Calificación

Detalle de la deuda de Otros Créditos

Entidad	Deuda Anterior			Deuda a MAR 2024				Disc.
	SET 2023	DIC 2023	FEB 2024	Fecha Inf.	Calif. (2)	Monto	Días Venc.	
TOTAL								

(2) NOR: Normal, CPP: Con Problemas Potenciales, DEF: Deficiente, DUD: Dudoso, PER: Pérdida, SCAL: Sin Calificación

Detalle de vencidos

# Doc	Fuente - Acreedor	Monto *	Días Venc.
	Protestos Sin Regularizar	1.957.808,48	146
1	BANCO DE CREDITO DEL PERU	1.759.676,86	146
1	FINANCIERA PROEMPRESA S.A.	150.000,00	48
7	ULMA ENCOFRADOS PERU S.A.	48.131,62	45
	Documentos Impagos	9.699,76	290
4	GLOBALTEC S.A.C.	7.534,15	118
1	MAREAUTO PERU S.A	1.557,91	290
1	EXPERIAN PERU S.A.C	607,70	88

Utilización de Líneas de Crédito

Instituciones	**	Línea Aprobada	Línea No Utilizada	Línea Utilizada	% L. Uti.
TOTAL					0%

**Tipo de Crédito

Principales Acreedores

Montos expresados en unidades de soles*

Resumen de Deudas

Descripción de la Deuda	Monto *	Días Venc.
Deuda total SBS al 31/01/2024	22.715.562,16	
% Calificación normal	95.51	
Peor Calificación (2)	CPP	
Otros Créditos	0,00	****
Deuda vencida		
Protestos Sin Regularizar	1.957.808,48	146
Documentos Impagos	9.699,76	290
Total deuda vencida	1.967.508,24	

Detalle de deuda SBS/Microfinanzas

Institución SBS	Calif. (2)	Saldo *	% Ven.	Días Venc.	Rect.(1)
INTERBANK	NOR	21.695.465,58	0.00		
FINANCIERA PROEMPRESA	CPP	1.020.096,58	0.00	15	
Deuda Total SBS/MicroFinanzas		22.715.562,16	0		

Detalle de Riesgos SBS/Microfinanzas

Concepto	Saldo *
Deuda Directa	1.020.096,58
Deuda Indirecta	21.695.465,58
Deuda Castigada	0,00
Deuda Total SBS/MicroFinanzas	22.715.562,16
Línea Tarj.Cred. No utilizada	0,00
Total Riesgo SBS/MicroFinanzas	22.715.562,16

Detalle de deuda Otros Créditos

Empresa	Calif. (2)	Saldo *	% Ven.	Días Venc.	Disc.
Deuda Total Otros Créditos		0,00	0		

Detalle de vencidos

# Doc	Fuente - Acreedor	Monto *	Días Venc.
	Protestos Sin Regularizar	1.957.808,48	146
1	BANCO DE CREDITO DEL PERU	1.759.676,86	146
1	FINANCIERA PROEMPRESA S.A.	150.000,00	48
7	ULMA ENCOFRADOS PERU S.A.	48.131,62	45
	Documentos Impagos	9.699,76	290
4	GLOBALTEC S.A.C.	7.534,15	118
1	MAREAUTO PERU S.A	1.557,91	290
1	EXPERIAN PERU S.A.C	607,70	88

Detalle Variación

Montos expresados en unidades de soles*

Resumen de la variación

Descripción de la deuda	22/02/2024	04/03/2024	Variación
Score	0.280	0.280	0.000
Nro. Entidades SBS/Microf.	2	2	0
Riesgo Total SBS/Microf. *	22.715.562,16	22.715.562,16	
Deuda Directa	1.020.096,58	1.020.096,58	0,00
Deuda Indirecta	21.695.465,58	21.695.465,58	0,00
Deuda Castigada	0,00	0,00	0,00



Variación del Riesgo Total SBS/Microf. *	Antes	04/03/2024	Variación
Último Mes	22.715.562,16	22.715.562,16	0,00
Último Trimestre	22.921.989,86	22.715.562,16	-206.427,70
Último Semestre	22.394.916,46	22.715.562,16	320.645,70
Último Año	28.801.938,54	22.715.562,16	-6.086.376,38

Calificación SBS/Microf.	22/02/2024	04/03/2024	Variación
% NOR (Normal)	95.51	95.51	0.00
% CPP (Con Problemas Potenciales)	4.49	4.49	0.00
% DEF (Deficiente)	0.00	0.00	0.00
% DUD (Dudoso)	0.00	0.00	0.00
% PER (Pérdida)	0.00	0.00	0.00

Deuda vencida *	22/02/2024	04/03/2024	Variación
Total deuda vencida	0,00	0,00	0,00
Deuda por Otros Créditos *	22/02/2024	04/03/2024	Variación
Total deuda otros créditos	0,00	0,00	0,00

Detalle de la variación

Fuente - Acreedor *	22/02/2024	04/03/2024	Variación
---------------------	------------	------------	-----------

Posición Histórica

Montos expresados en unidades de soles*

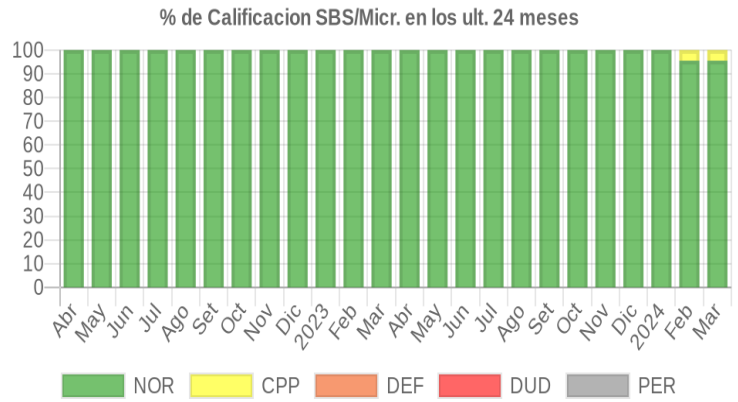
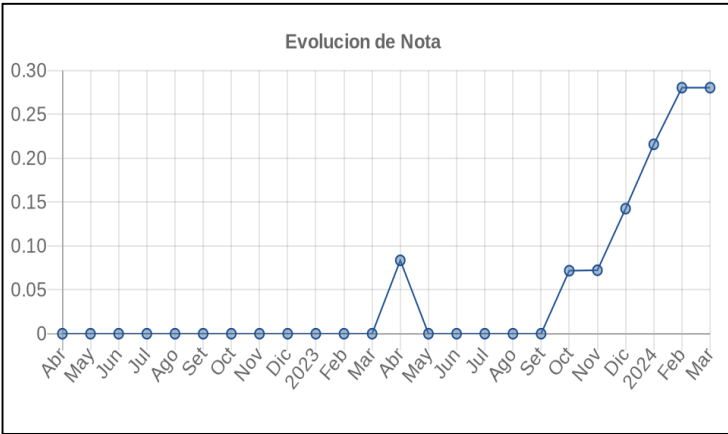
Fecha de Proceso	Sema. Actual	Sem. Riesgo	Var.	Superintendencia de Banca y Seguros (SBS/Microfinan.)				Otros Créditos	Otros Vencidos *				Ctas. Cerr./Anu.		Otros Repor. Negati.	
				# Enti.	Deuda Total *	% Cali. normal	Peor Califi.(2)		Deuda Vencida *	Protestos	Docs. Impagos	Deuda Tributaria	Deuda Laboral	Cta. Cte.		Tar. Créd.
04/03/2024	●	0.280	☰	2	22.715.562,16	95.51	CPP	0,00	0,00	1.957.808,48	9.699,76	0,00	0,00	0	0	0
22/02/2024	●	0.280	☰	2	22.715.562,16	95.51	CPP	0,00	0,00	1.957.808,48	9.699,76	0,00	0,00	0	0	0
21/02/2024	●	0.280	☰	2	22.715.562,16	95.51	CPP	0,00	0,00	1.957.808,48	9.699,76	0,00	0,00	0	0	0
13/02/2024	●	0.239	☰	2	22.715.562,16	100.00	NOR	0,00	0,00	1.957.808,48	9.699,76	0,00	0,00	0	0	0
08/02/2024	●	0.222	☰	2	22.715.562,16	100.00	NOR	0,00	0,00	1.807.808,48	9.699,76	0,00	0,00	0	0	0
07/02/2024	●	0.222	☰	2	22.715.562,16	100.00	NOR	0,00	0,00	1.807.808,48	9.699,76	0,00	0,00	0	0	0
06/02/2024	●	0.216	☰	2	22.715.562,16	100.00	NOR	0,00	0,00	1.759.676,86	9.699,76	0,00	0,00	0	0	0
19/01/2024	●	0.215	☰	2	22.715.562,16	100.00	NOR	0,00	0,00	1.759.676,86	1.557,91	0,00	0,00	0	0	0
17/01/2024	●	0.214	☰	2	22.921.989,86	100.00	NOR	0,00	0,00	1.759.676,86	1.557,91	0,00	0,00	0	0	0
11/01/2024	●	0.214	☰	2	22.921.989,86	100.00	NOR	0,00	0,00	1.759.676,86	1.557,91	0,00	0,00	0	0	0
22/12/2023	●	0.142	☰	2	22.921.989,86	100.00	NOR	0,00	0,00	1.759.676,86	0,00	0,00	0,00	0	0	0
23/11/2023	●	0.072	☰	2	22.554.481,63	100.00	NOR	0,00	0,00	1.759.676,86	0,00	0,00	0,00	0	0	0
24/10/2023	●	0.071	▼	2	22.741.443,74	100.00	NOR	0,00	0,00	1.759.676,86	0,00	0,00	0,00	0	0	0
23/10/2023	●	0.000	☰	2	22.741.443,74	100.00	NOR	0,00	0,00	0,00	0,00	0,00	0,00	0	0	0
21/09/2023	●	0.000	☰	2	22.394.916,46	100.00	NOR	0,00	0,00	0,00	0,00	0,00	0,00	0	0	0
24/08/2023	●	0.000	☰	2	22.365.822,26	100.00	NOR	0,00	0,00	0,00	0,00	0,00	0,00	0	0	0
24/07/2023	●	0.000	☰	2	22.664.333,05	100.00	NOR	0,00	0,00	0,00	0,00	0,00	0,00	0	0	0
22/06/2023	●	0.000	☰	2	22.399.303,57	100.00	NOR	0,00	0,00	0,00	0,00	0,00	0,00	0	0	0
22/05/2023	●	0.000	☰	1	21.695.965,58	100.00	NOR	0,00	0,00	0,00	0,00	0,00	0,00	0	0	0
08/05/2023	●	0.000	▲	2	22.284.312,13	100.00	NOR	0,00	0,00	0,00	0,00	0,00	0,00	0	0	0
30/04/2023	●	0.083	▼	2	22.284.312,13	100.00	NOR	0,00	0,00	0,00	0,00	972.447,00	0,00	0	0	0
24/04/2023	●	0.000	☰	2	22.284.312,13	100.00	NOR	0,00	0,00	0,00	0,00	0,00	0,00	0	0	0
22/03/2023	●	0.000	☰	2	28.801.938,54	100.00	NOR	0,00	0,00	0,00	0,00	0,00	0,00	0	0	0
21/02/2023	●	0.000	☰	2	28.650.245,72	100.00	NOR	0,00	0,00	0,00	0,00	0,00	0,00	0	0	0
23/01/2023	●	0.000	☰	1	51.909.342,58	100.00	NOR	0,00	0,00	0,00	0,00	0,00	0,00	0	0	0
22/12/2022	●	0.000	☰	1	51.909.342,58	100.00	NOR	0,00	0,00	0,00	0,00	0,00	0,00	0	0	0
23/11/2022	●	0.000	☰	1	65.323.868,25	100.00	NOR	0,00	0,00	0,00	0,00	0,00	0,00	0	0	0
24/10/2022	●	0.000	☰	1	65.323.868,25	100.00	NOR	0,00	0,00	0,00	0,00	0,00	0,00	0	0	0
22/09/2022	●	0.000	☰	1	65.323.868,25	100.00	NOR	0,00	0,00	0,00	0,00	0,00	0,00	0	0	0
22/08/2022	●	0.000	☰	2	75.873.235,73	100.00	NOR	0,00	0,00	0,00	0,00	0,00	0,00	0	0	0



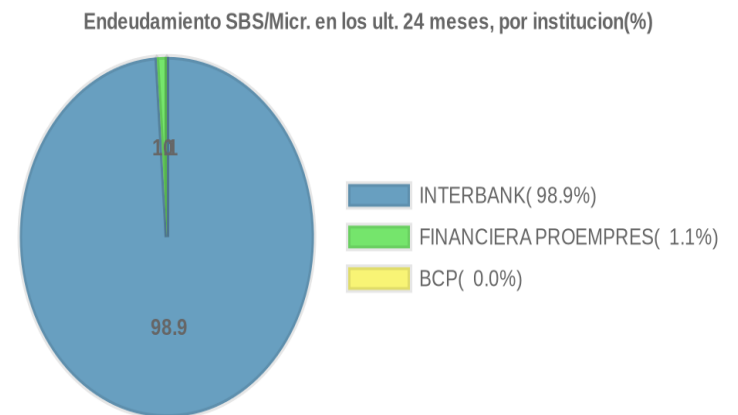
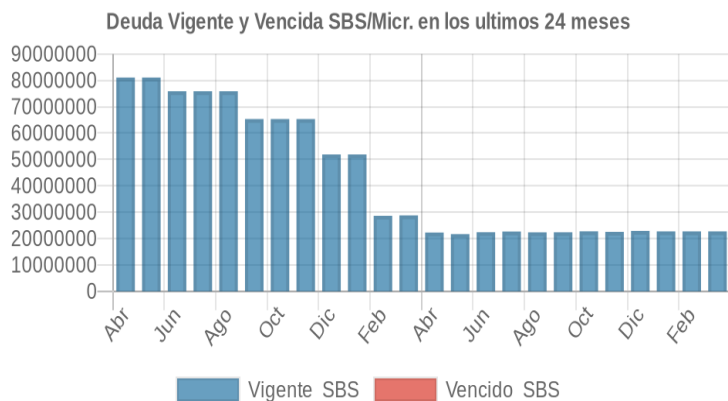
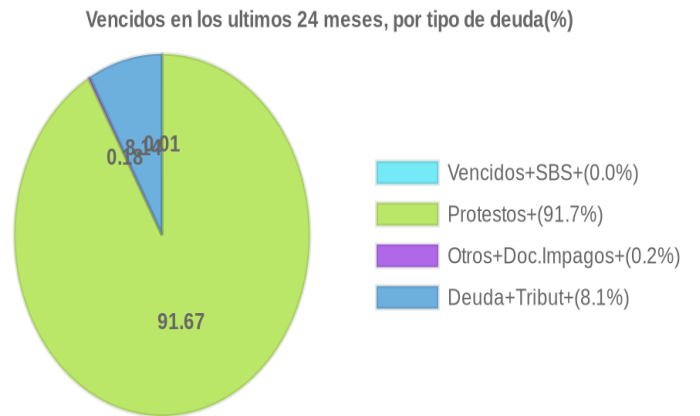
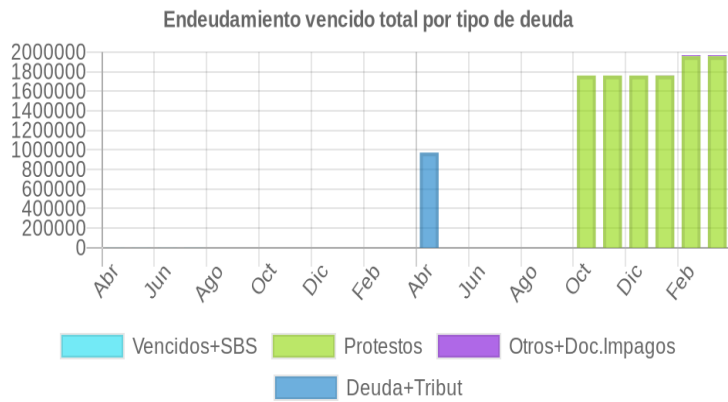
22/07/2022	●	0.000	☰	2	75.873.291,82	100.00	NOR	137,89	0,00	0,00	0,00	0,00	0,00	0	0	0
23/06/2022	●	0.000	☰	2	75.873.654,59	100.00	NOR	500,66	0,00	0,00	0,00	0,00	0,00	0	0	0
23/05/2022	●	0.000	☰	2	81.083.118,37	100.00	NOR	510,24	0,00	0,00	0,00	0,00	0,00	0	0	0
25/04/2022	●	0.000	☰	2	81.083.108,57	100.00	NOR	500,44	0,00	0,00	0,00	0,00	0,00	0	0	0

Gráficos

Montos expresados en unidades de soles*



NOR: Normal, CPP: Con Problemas Potenciales, DEF: Deficiente, DUD: Dudoso, PER: Pérdida, SCAL: Sin Calificación



Reporte de Vencidos

Montos expresados en unidades de soles*

Fuente - Acreedor	DIC 2023			ENE 2024			FEB 2024			MAR 2024		
	# Docs.	Monto *	Dias V.	# Docs.	Monto *	Dias V.	# Docs.	Monto *	Dias V.	# Docs.	Monto *	Dias V.
Protestos Sin Regularizar												
BANCO DE CREDITO DEL PERU	1	1.759.676,86	82	1	1.759.676,86	113	1	1.759.676,86	14	1	1.759.676,86	14
FINANCIERA PROEMPRESA S.A.		0,00			0,00		1	150.000,00	44	1	150.000,00	48
ULMA ENCOFRADOS PERU S.A.		0,00			0,00		7	48.131,62	41	7	48.131,62	45
Total	1	1.759.676,86	82	1	1.759.676,86	113	9	1.957.808,48	14	9	1.957.808,48	14
Documentos Impagos												
GLOBALTEC S.A.C.		0,00			0,00		4	7.534,15	11	4	7.534,15	11
MAREAUTO PERU S.A		0,00		1	1.557,91	257	1	1.557,91	28	1	1.557,91	29
EXPERIAN PERU S.A.C		0,00			0,00		1	607,70	84	1	607,70	88
Total	0			1	1.557,91	257	6	9.699,76	28	6	9.699,76	29
Deuda Tributaria												
SUPERINTENDENCIA NACIONAL DE ADMINISTRACION		0,00			0,00			0,00			0,00	
Total	0			0			0			0		

Montos expresados en unidades de soles*

Fuente - Acreedor	AGO 2023			SET 2023			OCT 2023			NOV 2023		
	# Docs.	Monto *	Dias V.	# Docs.	Monto *	Dias V.	# Docs.	Monto *	Dias V.	# Docs.	Monto *	Dias V.
Protestos Sin Regularizar												
BANCO DE CREDITO DEL PERU		0,00			0,00		1	1.759.676,86	21	1	1.759.676,86	51
FINANCIERA PROEMPRESA S.A.		0,00			0,00			0,00			0,00	
ULMA ENCOFRADOS PERU S.A.		0,00			0,00			0,00			0,00	
Total	0			0			1	1.759.676,86	21	1	1.759.676,86	51
Documentos Impagos												
GLOBALTEC S.A.C.		0,00			0,00			0,00			0,00	
MAREAUTO PERU S.A		0,00			0,00			0,00			0,00	
EXPERIAN PERU S.A.C		0,00			0,00			0,00			0,00	
Total	0			0			0			0		
Deuda Tributaria												
SUPERINTENDENCIA NACIONAL DE ADMINISTRACION		0,00			0,00			0,00			0,00	
Total	0			0			0			0		

Montos expresados en unidades de soles*

Fuente - Acreedor	ABR 2023			MAY 2023			JUN 2023			JUL 2023		
	# Docs.	Monto *	Dias V.	# Docs.	Monto *	Dias V.	# Docs.	Monto *	Dias V.	# Docs.	Monto *	Dias V.
Protestos Sin Regularizar												
BANCO DE CREDITO DEL PERU		0,00			0,00			0,00			0,00	
FINANCIERA PROEMPRESA S.A.		0,00			0,00			0,00			0,00	
ULMA ENCOFRADOS PERU S.A.		0,00			0,00			0,00			0,00	
Total	0			0			0			0		
Documentos Impagos												
GLOBALTEC S.A.C.		0,00			0,00			0,00			0,00	
MAREAUTO PERU S.A		0,00			0,00			0,00			0,00	
EXPERIAN PERU S.A.C		0,00			0,00			0,00			0,00	
Total	0			0			0			0		
Deuda Tributaria												
SUPERINTENDENCIA NACIONAL DE ADMINISTRACION	1	972.447,00	61		0,00	0		0,00			0,00	
Total	1	972.447,00	61	0			0			0		

Reporte SBS/Microfinanzas

Montos expresados en unidades de soles*

Última fecha reportada por la SBS : 31/01/2024

ÚLTIMOS 6 MESES	OCT 2023 (SBS: SET 2023)	NOV 2023 (SBS: OCT 2023)	DIC 2023 (SBS: NOV 2023)	ENE 2024 (SBS: DIC 2023)	FEB 2024 (SBS: ENE 2024)	MAR 2024 (SBS: ENE2024)
NOR (Normal)	100.00	100.00	100.00	100.00	95.51	95.51



% Porcentaje de Calificación	CPP (Con Problemas Pote.)	0.00	0.00	0.00	0.00	4.49	4.49
	DEF (Deficiente)	0.00	0.00	0.00	0.00	0.00	0.00
	DUD (Dudoso)	0.00	0.00	0.00	0.00	0.00	0.00
	PER (Pérdida)	0.00	0.00	0.00	0.00	0.00	0.00

Institución	OCT 2023 (SBS: SET 2023)		NOV 2023 (SBS: OCT 2023)		DIC 2023 (SBS: NOV 2023)		ENE 2024 (SBS: DIC 2023)		FEB 2024 (SBS: ENE 2024)		MAR 2024 (SBS: ENE2024)	
	Monto *	Dias V.	Monto *	Dias V.	Monto *	Dias V.	Monto *	Dias V.	Monto *	Dias V.	Monto *	Dias V.
INTERBANK	21.695.965,58		21.695.965,58		21.695.465,58		21.695.465,58		21.695.465,58		21.695.465,58	
FINANCIERA PROEMPRESA	1.045.478,16		858.516,05		1.226.524,28		1.020.096,58		1.020.096,58	15	1.020.096,58	15
BGP												
TOTAL	22.741.443,74		22.554.481,63		22.921.989,86		22.715.562,16		22.715.562,16	15	22.715.562,16	15

Última fecha reportada por la SBS : 31/01/2024

Operación	OCT 2023 (SBS: SET 2023)		NOV 2023 (SBS: OCT 2023)		DIC 2023 (SBS: NOV 2023)		ENE 2024 (SBS: DIC 2023)		FEB 2024 (SBS: ENE 2024)		MAR 2024 (SBS: ENE2024)	
	Monto *	Dias V.	Monto *	Dias V.	Monto *	Dias V.	Monto *	Dias V.	Monto *	Dias V.	Monto *	Dias V.
RESUMEN												
- Total Deuda	22.741.443,74		22.554.481,63		22.921.989,86		22.715.562,16		22.715.562,16	15	22.715.562,16	15
- Garantías	21.695.965,00		21.695.965,00		21.695.465,00		21.695.465,00		21.695.465,00		21.695.465,00	
CREDITOS DIRECTOS												
- CRÉDITOS VIGENTES	1.045.478,16		858.516,05		1.226.524,28		1.020.096,58		1.020.096,58	15	1.020.096,58	15
-- Corp: Factoring	95.422,41											
-- GranE: Factoring	950.055,75		858.516,05		1.226.524,28		1.020.096,58		1.020.096,58	15	1.020.096,58	15
CREDITOS INDIRECTOS												
- CartasFianzaOtorgadas	21.695.965,58		21.695.965,58		21.695.465,58		21.695.465,58		21.695.465,58		21.695.465,58	
GARANTIAS												
- GARANTIAS RECIBIDAS	21.695.965,61		21.695.965,61		21.695.465,61		21.695.465,61		21.695.465,61		21.695.465,61	
-- OtrasGtiasNoPref	0,03		0,03		0,03		0,03		0,03		0,03	
-- GtiasNoPref(AvalyFianza)	21.695.965,58		21.695.965,58		21.695.465,58		21.695.465,58		21.695.465,58		21.695.465,58	

Última fecha reportada por la SBS : 31/01/2024

Montos expresados en unidades de soles*

6 MESES ANTERIORES	ABR 2023 (SBS: MAR 2023)		MAY 2023 (SBS: ABR 2023)		JUN 2023 (SBS: MAY 2023)		JUL 2023 (SBS: JUN 2023)		AGO 2023 (SBS: JUL 2023)		SET 2023 (SBS: AGO 2023)	
	Monto *	Dias V.	Monto *	Dias V.	Monto *	Dias V.	Monto *	Dias V.	Monto *	Dias V.	Monto *	Dias V.
NOR (Normal)	100.00		100.00		100.00		100.00		100.00		100.00	
% Porcentaje de Calificación	CPP (Con Problemas Pote.)	0.00	0.00	0.00	0.00	0.00	0.00	0.00	0.00	0.00	0.00	0.00
	DEF (Deficiente)	0.00	0.00	0.00	0.00	0.00	0.00	0.00	0.00	0.00	0.00	0.00
	DUD (Dudoso)	0.00	0.00	0.00	0.00	0.00	0.00	0.00	0.00	0.00	0.00	0.00
	PER (Pérdida)	0.00	0.00	0.00	0.00	0.00	0.00	0.00	0.00	0.00	0.00	0.00

Institución	ABR 2023 (SBS: MAR 2023)		MAY 2023 (SBS: ABR 2023)		JUN 2023 (SBS: MAY 2023)		JUL 2023 (SBS: JUN 2023)		AGO 2023 (SBS: JUL 2023)		SET 2023 (SBS: AGO 2023)	
	Monto *	Dias V.	Monto *	Dias V.	Monto *	Dias V.	Monto *	Dias V.	Monto *	Dias V.	Monto *	Dias V.
INTERBANK	21.695.965,58		21.695.965,58		21.695.965,58		21.695.965,58		21.695.965,58		21.695.965,58	
FINANCIERA PROEMPRESA	588.346,55				703.337,99		968.367,47		669.856,68		698.950,88	
BGP												
TOTAL	22.284.312,13		21.695.965,58		22.399.303,57		22.664.333,05		22.365.822,26		22.394.916,46	

Última fecha reportada por la SBS : 31/01/2024

Operación	ABR 2023 (SBS: MAR 2023)		MAY 2023 (SBS: ABR 2023)		JUN 2023 (SBS: MAY 2023)		JUL 2023 (SBS: JUN 2023)		AGO 2023 (SBS: JUL 2023)		SET 2023 (SBS: AGO 2023)	
	Monto *	Dias V.	Monto *	Dias V.	Monto *	Dias V.	Monto *	Dias V.	Monto *	Dias V.	Monto *	Dias V.
RESUMEN												
- Total Deuda	22.284.312,13		21.695.965,58		22.399.303,57		22.664.333,05		22.365.822,26		22.394.916,46	
- Garantías	21.695.965,00		21.695.965,00		21.695.965,00		21.695.965,00		21.695.965,00		21.695.965,00	
CREDITOS DIRECTOS												
- CRÉDITOS VIGENTES	588.346,55				703.337,99		968.367,47		669.856,68		698.950,88	
-- Corp: Factoring	588.346,55				703.337,99		968.367,47		669.856,68		250.983,48	
-- GranE: Factoring											447.967,40	
CREDITOS INDIRECTOS												
- CartasFianzaOtorgadas	21.695.965,58		21.695.965,58		21.695.965,58		21.695.965,58		21.695.965,58		21.695.965,58	
GARANTIAS												
- GARANTIAS RECIBIDAS	21.695.965,61		21.695.965,61		21.695.965,61		21.695.965,61		21.695.965,61		21.695.965,61	
-- OtrasGtiasNoPref	0,03		0,03		0,03		0,03		0,03		0,03	
-- GtiasNoPref(AvalyFianza)	21.695.965,58		21.695.965,58		21.695.965,58		21.695.965,58		21.695.965,58		21.695.965,58	

Reporte SBS/Microfinanzas por entidades

Reportado por : INTERBANK

Última fecha reportada por la SBS : 31/01/2024

Operación	OCT 2023 (SBS: SET2023)		NOV 2023 (SBS: OCT2023)		DIC 2023 (SBS: NOV2023)		ENE 2024 (SBS: DIC2023)		FEB 2024 (SBS: ENE2024)		MAR 2024 (SBS: ENE2024)	
	Monto *	Dias V.	Monto *	Dias V.	Monto *	Dias V.	Monto *	Dias V.	Monto *	Dias V.	Monto *	Dias V.
Calificación (2)	NOR		NOR		NOR		NOR		NOR		NOR	
RESUMEN												
- Total Deuda	21.695.965,58		21.695.965,58		21.695.465,58		21.695.465,58		21.695.465,58		21.695.465,58	
- Garantías	21.695.965,00		21.695.965,00		21.695.465,00		21.695.465,00		21.695.465,00		21.695.465,00	
CREDITOS INDIRECTOS												
- CartasFianzaOtorgadas	21.695.965,58		21.695.965,58		21.695.465,58		21.695.465,58		21.695.465,58		21.695.465,58	
GARANTIAS												
- GARANTIAS RECIBIDAS	21.695.965,61		21.695.965,61		21.695.465,61		21.695.465,61		21.695.465,61		21.695.465,61	
-- OtrasGtiasNoPref	0,03		0,03		0,03		0,03		0,03		0,03	
-- GtiasNoPref(AvalyFianza)	21.695.965,58		21.695.965,58		21.695.465,58		21.695.465,58		21.695.465,58		21.695.465,58	

Última fecha reportada por la SBS : 31/01/2024

Operación	ABR 2023 (SBS: MAR2023)		MAY 2023 (SBS: ABR2023)		JUN 2023 (SBS: MAY2023)		JUL 2023 (SBS: JUN2023)		AGO 2023 (SBS: JUL2023)		SET 2023 (SBS: AGO2023)	
	Monto *	Dias V.	Monto *	Dias V.	Monto *	Dias V.	Monto *	Dias V.	Monto *	Dias V.	Monto *	Dias V.
Calificación (2)	NOR		NOR		NOR		NOR		NOR		NOR	
RESUMEN												
- Total Deuda	21.695.965,58		21.695.965,58		21.695.965,58		21.695.965,58		21.695.965,58		21.695.965,58	
- Garantías	21.695.965,00		21.695.965,00		21.695.965,00		21.695.965,00		21.695.965,00		21.695.965,00	
CREDITOS INDIRECTOS												
- CartasFianzaOtorgadas	21.695.965,58		21.695.965,58		21.695.965,58		21.695.965,58		21.695.965,58		21.695.965,58	
GARANTIAS												
- GARANTIAS RECIBIDAS	21.695.965,61		21.695.965,61		21.695.965,61		21.695.965,61		21.695.965,61		21.695.965,61	
-- OtrasGtiasNoPref	0,03		0,03		0,03		0,03		0,03		0,03	
-- GtiasNoPref(AvalyFianza)	21.695.965,58		21.695.965,58		21.695.965,58		21.695.965,58		21.695.965,58		21.695.965,58	

Reportado por : FINANCIERA PROEMPRESA

Última fecha reportada por la SBS : 31/01/2024

Operación	OCT 2023 (SBS: SET2023)		NOV 2023 (SBS: OCT2023)		DIC 2023 (SBS: NOV2023)		ENE 2024 (SBS: DIC2023)		FEB 2024 (SBS: ENE2024)		MAR 2024 (SBS: ENE2024)	
	Monto *	Dias V.	Monto *	Dias V.	Monto *	Dias V.	Monto *	Dias V.	Monto *	Dias V.	Monto *	Dias V.
Calificación (2)	NOR		NOR		NOR		NOR		CPP		CPP	
RESUMEN												
- Total Deuda	1.045.478,16		858.516,05		1.226.524,28		1.020.096,58		1.020.096,58	15	1.020.096,58	15
CREDITOS DIRECTOS												
- CRÉDITOS VIGENTES	1.045.478,16		858.516,05		1.226.524,28		1.020.096,58		1.020.096,58	15	1.020.096,58	15
-- Corp: Factoring	95.422,41											
-- GranE: Factoring	950.055,75		858.516,05		1.226.524,28		1.020.096,58		1.020.096,58	15	1.020.096,58	15

Última fecha reportada por la SBS : 31/01/2024

Operación	ABR 2023 (SBS: MAR2023)		MAY 2023 (SBS: ABR2023)		JUN 2023 (SBS: MAY2023)		JUL 2023 (SBS: JUN2023)		AGO 2023 (SBS: JUL2023)		SET 2023 (SBS: AGO2023)	
	Monto *	Dias V.	Monto *	Dias V.	Monto *	Dias V.	Monto *	Dias V.	Monto *	Dias V.	Monto *	Dias V.
Calificación (2)	NOR				NOR		NOR		NOR		NOR	
RESUMEN												
- Total Deuda	588.346,55				703.337,99		968.367,47		669.856,68		698.950,88	
CREDITOS DIRECTOS												
- CRÉDITOS VIGENTES	588.346,55				703.337,99		968.367,47		669.856,68		698.950,88	
-- Corp: Factoring	588.346,55				703.337,99		968.367,47		669.856,68		250.983,48	
-- GranE: Factoring											447.967,40	



Reportado por : BCP

Última fecha reportada por la SBS : 31/01/2024

Operación	OCT 2023 (SBS: SET2023)		NOV 2023 (SBS: OCT2023)		DIC 2023 (SBS: NOV2023)		ENE 2024 (SBS: DIC2023)		FEB 2024 (SBS: ENE2024)		MAR 2024 (SBS: ENE2024)	
	Monto *	Dias V.	Monto *	Dias V.	Monto *	Dias V.	Monto *	Dias V.	Monto *	Dias V.	Monto *	Dias V.
Calificación (2)												
RESUMEN												

Última fecha reportada por la SBS : 31/01/2024

Operación	ABR 2023 (SBS: MAR2023)		MAY 2023 (SBS: ABR2023)		JUN 2023 (SBS: MAY2023)		JUL 2023 (SBS: JUN2023)		AGO 2023 (SBS: JUL2023)		SET 2023 (SBS: AGO2023)	
	Monto *	Dias V.	Monto *	Dias V.	Monto *	Dias V.	Monto *	Dias V.	Monto *	Dias V.	Monto *	Dias V.
Calificación (2)												
RESUMEN												

Rectificaciones SBS

Entidad	Período SBS	Cuenta	Concepto Rectificación	Dice	Debe Decir
---------	-------------	--------	------------------------	------	------------

Aval/Codeudor

Montos expresados en unidades de soles*

Es Avalista de:				Información reportada por la SBS al 31/01/2024		
Tipo Doc	Nro Documento	Nombre/Razón Social	Act	Pre	12m	

Montos expresados en unidades de soles*

Quiénes lo Avalan:				Información reportada por la SBS al 31/01/2024		
Tipo Doc	Nro Documento	Nombre/Razón Social	Act	Pre	12m	
RUC	20135072797	RUBIKA PROYECTOS S.A.C.	●	●	●	
Institución SBS		Calif. (2)	Saldo *			
		BANCO INTERNACIONAL DEL PERÚ	NOR	21.695.465,58		
RUC	20376653804	REPRESENTACIONES MAZZETTI S.A.C.	●	●	●	
Institución SBS		Calif. (2)	Saldo *			
		BANCO INTERNACIONAL DEL PERÚ	NOR	21.695.465,58		
RUC	20535637599	CALLAO SALUD S.A.C.	●	●	●	
Institución SBS		Calif. (2)	Saldo *			
		BANCO INTERNACIONAL DEL PERÚ	NOR	21.695.465,58		
RUC	20535638056	VILLA MARIA DEL TRIUNFO SALUD S.A.C.	●	●	●	
Institución SBS		Calif. (2)	Saldo *			
		BANCO INTERNACIONAL DEL PERÚ	NOR	21.695.465,58		
RUC	20538282996	IBT, LLC SUCURSAL DEL PERU	●	●	●	
Institución SBS		Calif. (2)	Saldo *			
		BANCO INTERNACIONAL DEL PERÚ	NOR	21.695.465,58		
RUC	20546236740	ATRIA SERVICIOS S.A.C.	●	●	●	
Institución SBS		Calif. (2)	Saldo *			
		BANCO INTERNACIONAL DEL PERÚ	NOR	21.695.465,58		
RUC	20556281140	IBT HEALTH SOCIEDAD ANONIMA CERRADA - IBT HEALTH S.A.C.	●	●	●	
Institución SBS		Calif. (2)	Saldo *			

BANCO INTERNACIONAL DEL PERÚ		NOR	21.695.465,58
RUC	20605854771	ATRIA ACTIVOS INMOBILIARIOS S.A.C.	
Institución SBS		Calif. (2)	Saldo *
BANCO INTERNACIONAL DEL PERÚ		NOR	21.695.465,58

Montos expresados en unidades de soles*

Es Avalista de:			Información Reportada por Entidades de Microfinanzas / Otros Créditos		
Tipo Doc	Nro Documento	Nombre/Razón Social	Act	Pre	12m

Montos expresados en unidades de soles*

Quiénes lo Avalan:			Información Reportada por Entidades de Microfinanzas / Otros Créditos		
Tipo Doc	Nro Documento	Nombre/Razón Social	Act	Pre	12m

Documentos Protestados como Deudor/Aceptante

Montos expresados en unidades*

Reportado por la Cámara de Comercio de Lima (CCL)

Documentos Protestados sin Regularizar

	# Doc	Monto (S/) *	Max Días Venc.
Total:	9	1.957.808,48	146

Tipo de Cambio 3.780

Nro. Secuencia	Tip. Reg. **	Acreedor/Girador	Tipo Doc.	Moneda	Monto *	Monto * (S/)	Boletín	F. Protesto	F. Venc	Días Venc.
123791		FINANCIERA PROEMPRESA S.A.	FAN	S/.	150.000,00	150.000,00	02/2024	02/02/2024	16/01/2024	48
123093		ULMA ENCOFRADOS PERU S.A.	FAN	S/.	29.205,00	29.205,00	01/2024	31/01/2024	19/01/2024	45
123092		ULMA ENCOFRADOS PERU S.A.	FAN	S/.	8.735,01	8.735,01	01/2024	31/01/2024	19/01/2024	45
123091		ULMA ENCOFRADOS PERU S.A.	FAN	S/.	5.149,89	5.149,89	01/2024	31/01/2024	19/01/2024	45
123097		ULMA ENCOFRADOS PERU S.A.	FAN	S/.	1.563,30	1.563,30	01/2024	31/01/2024	19/01/2024	45
123095		ULMA ENCOFRADOS PERU S.A.	FAN	S/.	1.535,99	1.535,99	01/2024	31/01/2024	19/01/2024	45
123096		ULMA ENCOFRADOS PERU S.A.	FAN	S/.	1.267,38	1.267,38	01/2024	31/01/2024	19/01/2024	45
123094		ULMA ENCOFRADOS PERU S.A.	FAN	S/.	675,05	675,05	01/2024	31/01/2024	19/01/2024	45
111110		BANCO DE CREDITO DEL PERU	FAN	S/.	1.759.676,86	1.759.676,86	10/2023	20/10/2023	10/10/2023	146

**PR: Protestos, CJ: Cobranza Judicial, MO: Moras, PP: Procesos Penales

Montos expresados en unidades*

Reportado por la Cámara de Comercio de Lima (CCL)

Documentos Protestados Regularizados

	# Doc	Monto (S/) *
Total:	0	0,00

Nro. Secuencia	Tip. Reg. **	Acreedor/Girador	Tipo Doc.	Moneda	Monto *	Monto * (S/)	Boletín	F. Protesto	F. Venc.	F. Reg
----------------	--------------	------------------	-----------	--------	---------	--------------	---------	-------------	----------	--------

**PR: Protestos, CJ: Cobranza Judicial, MO: Moras, PP: Procesos Penales

Detalle de Vencidos

Documentos Impagos

Montos expresados en unidades*

	# Doc	Monto (S/) *	Max Días Venc.
Total:	6	9.699,76	290

Se muestran los 10 primeros documentos ordenados por Fecha de Vencimiento, del más reciente al más antiguo

Tipo de Cambio 3.780

Nombre del Acreedor de la Obligación	Tipo Comprobante/ Concepto	Nro Comprobante	Condición Deuda	Moneda	Monto *	Monto * (S/)	F. Venc.
GLOBALTEC S.A.C.	Factura	F001-114680	PROTESTADO	S/.	440,48	440,48	19/12/2023
EXPERIAN PERU S.A.C	Factura	FF02-0311426	MOROSIDAD	S/.	607,70	607,70	07/12/2023
GLOBALTEC S.A.C.	Factura	F001-111911	PROTESTADO	S/.	3.315,97	3.315,97	11/11/2023
GLOBALTEC S.A.C.	Factura	F001-111365	PROTESTADO	S/.	3.067,88	3.067,88	09/11/2023
GLOBALTEC S.A.C.	Factura	F001-111610	PROTESTADO	S/.	709,82	709,82	07/11/2023
MAREAUTO PERU S.A	Factura	F004-36328	MOROSIDAD	S/.	1.557,91	1.557,91	19/05/2023

Comercio Exterior

Montos expresados en unidades de dólares

Muestra información reportada por la SUNAT desde el 07/02/2011

Resumen por Ejercicio

Ejercicio	Actividad	Número de Operaciones	Importe USD *	N° Países	3 países con mayor número de operaciones
2022	IMPORTACIÓN	12	1.752.654,38	2	MALAYSIA, CHILE

Resumen por Meses

Actividad	Ejercicio	Mes	Número de Operaciones	Importe USD *	N° Países	3 países con mayor número de operaciones
IMPORTACIÓN	2022	MAYO	3	350.422,68	2	MALAYSIA, CHILE
		MARZO	8	1.358.714,57	2	MALAYSIA, CHILE
		ENERO	1	43.517,14	1	CHILE

PUBLICACIÓN DIARIO "EL PERUANO"

Reporte Otros Créditos

Institución	OCT 2023		NOV 2023		DIC 2023		ENE 2024		FEB 2024		MAR 2024	
	Monto *	Dias V.	Monto *	Dias V.	Monto *	Dias V.	Monto *	Dias V.	Monto *	Dias V.	Monto *	Dias V.
Institución	ABR 2023		MAY 2023		JUN 2023		JUL 2023		AGO 2023		SET 2023	
	Monto *	Dias V.	Monto *	Dias V.	Monto *	Dias V.	Monto *	Dias V.	Monto *	Dias V.	Monto *	Dias V.

Reporte Otros Créditos por entidades

Sin Información