



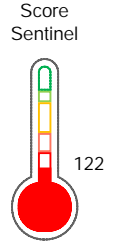
Reporte de Deudas

El reporte contiene solo los títulos seleccionados

- Información General
- Consulta Rápida
- Principales Acreedores
- Detalle Variación
- Posición Histórica
- Gráficos
- Rep. Vencidos
- Rep. SBS/Microf.
- SBS/Microf. Entidades
- Rectificaciones SBS
- Avalados/Avalistas
- Hechos de Importancia
- Documentos CCL
- Detalle de Vencidos
- Comercio Exterior
- Otros Créditos
- Otros Créd. Entidades
- Otros Rep. Negativos

RUC 20486133148 - COMERCIAL AGRO FERRETERA EIRL

Fecha Proceso	Tipo Doc.	N. Doc.	Nota	Deuda Total *	Var.	Actual	Previo	12m
22/12/2023	RUC	20486133148	3.447	1.463,48	▼	●	●	●



Puntaje Muy Bajo

* La persona consultada cuenta con los siguientes créditos e indicadores.

- Buen Contribuyente SUNAT
- Reactiva Perú

Sentinel Sabio

Bancarizado: SI

Recomendación de Sentinel Sabio

Evaluación Crediticia



RECHAZAR
Producto Genérico

Detalle:

- Calificación Def, Dud, Per en los 12 meses
- El promedio de deudas negativas (Sunat,AFP,Protestos) representa mas del 5% del promedio deuda en el SF en los últimos 3 meses

Cuota Estimada Mensual

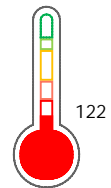
S/ 80,



Score Sentinel

Nivel de Riesgo

Puntaje Muy Bajo



Recomendación:

Estadísticamente, en este nivel de score, 47 de 100 empresas podrian caer en incumplimiento en los próximos 12

Información General

Datos Principales

21/07/2023: Última actualización de información reportada por SUNAT

Razón Social:	COMERCIAL AGRO FERRETERA EIRL		
Nombre Comercial:	-		
Tipo de Contribuyente:	EMPRESA INDIVIDUAL DE RESP. LTDA		
Estado de Contribuyente:	ACTIVO	Condición del Contribuyente:	HABIDO
Inicio de Actividades:	05/12/2003		
Tamaño contribuyente:	RESTO	Dependencia:	I.R. JUNIN-MEPECO
Actividad Económica Principal	VTA. MIN. ARTICULOS DE FERRETERIA.		
Actividad Económica Secundaria 1	-	Actividad Económica Secundaria 2	-
Fecha Inscripción RRPP:	19/11/2003	Número de Partida Registral:	-
Folio:	-	Asiento:	-

Agente de retención

Direcciones Registradas

Dirección	Fuente
AVENIDA DEL PANGO A NRO 600 MAZAMARI - SATIPO - JUNIN (REF. 610, 616, 618, 620, 622, 624)	SUNAT - DOMICILIO FISCAL

Representantes Legales

Nro Documento	Nombre de Representante	Act	Pre	12m	Fecha desde que ocupa Cargo	Cargo
20972065	RAMIREZ VDA DE RIOS ERLINDA TERESA				21/11/2003	TITULAR-GERENTE

Empresas Relacionadas a:

RAMIREZ DE RIOS ERLINDA TERESA

Ruc	Razón Social	Semáforos			Fecha desde que ocupa Cargo	Cargo	Estado
		Act	Pre	12m			
20486133903	HOSPEDAJE RESIDENCIAL LA DIVINA MONTAÑA EIRL				19/11/2003	GERENTE	BAJA DE OFICIO
20486224615	TRANSPORTES DE CARGA RIOS S.R.L.				25/03/2013	GERENTE GENERAL	SUSPENSION TEMPORAL

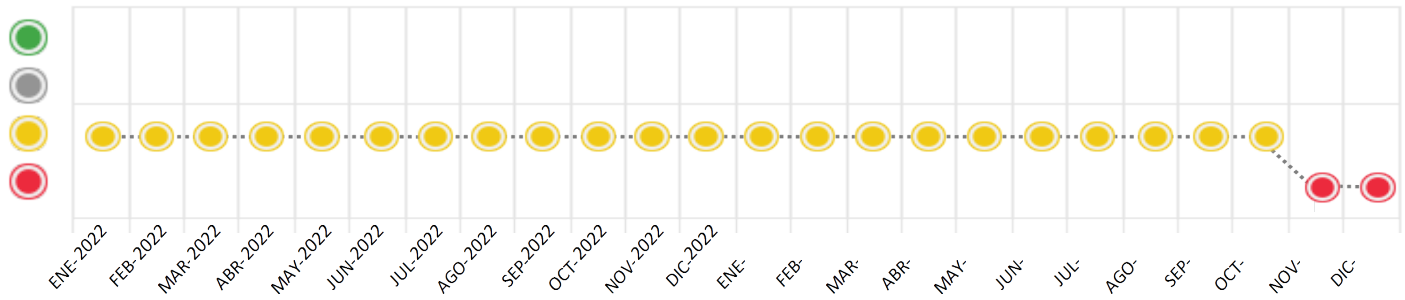
Consulta Rápida

Documento de identidad consultado

Fecha Proceso	Tipo Doc.	N. Doc.	Nombre o Raz. Social	Nota	Deuda Total *	Var.	Actual	Previo	12m
22/12/2023	RUC	20486133148	COMERCIAL AGRO FERRETERA EIRL	3.447	1.463,48				

Montos expresados en unidades de soles*

Semáforos de los últimos 24 meses



Semáforo	Descripción
●	No registra información de deudas
●	Mínimo Riesgo: Sin deudas vencidas
●	Mediano Riesgo: Deudas con poco atraso*
●	Alto Riesgo: Deudas con atraso significativo*

*Semáforo deuda menor: Deuda vencida menor S/ 100 personas naturales o menor S/ 500 personas jurídicas

Verde: 0 <= Sem. < 0.001
 Amarillo: 0.001 <= Sem. <= 2
 Rojo: 2 < Sem. <= 6

Variación	Descripción
▼	Variación Negativa: La nueva información reportada ha incrementado tu riesgo crediticio
▲	Variación Positiva: La nueva información ha mejorado tu posición de riesgo
⬆️ %	Variación Porcentual Positiva: El monto total reportado por la SBS/Microfinanzas o número de instituciones financieras ha aumentado
⬇️ %	Variación Porcentual Negativa: El monto total reportado por la SBS/Microfinanzas o número de instituciones financieras ha disminuido
⬆️	Aproximadamente igual o igual

Detalle de la deuda SBS/Microfinanzas

Entidad	Deuda Anterior			Deuda a DIC 2023				Rect. (1)	Disc.
	JUN 2023	SET 2023	NOV 2023	Fecha Inf.	Calif. (2)	Monto *	Días Venc.		
TOTAL	4.488,25	1.720,75	807,98	30/11/2023	DUD	0	68		

(1) Ver detalle en el cuadro de Rectificaciones SBS

(2) NOR: Normal, CPP: Con Problemas Potenciales, DEF: Deficiente, DUD: Dudoso, PER: Pérdida, SCAL: Sin Calificación

Detalle de la deuda de Otros Créditos

Entidad	Deuda Anterior			Deuda a DIC 2023				Disc.
	JUN 2023	SET 2023	NOV 2023	Fecha Inf.	Calif. (2)	Monto	Días Venc.	
TOTAL								

(2) NOR: Normal, CPP: Con Problemas Potenciales, DEF: Deficiente, DUD: Dudoso, PER: Pérdida, SCAL: Sin Calificación

Detalle de vencidos

# Doc	Fuente - Acreedor	Monto *	Días Venc.
	Protestos Sin Regularizar	655,50	1,906
1	BANCO DE CREDITO DEL PERU	655,50	1,906

Utilización de Líneas de Crédito

Instituciones	**	Línea Aprobada	Línea No Utilizada	Línea Utilizada	% L. Uti.
TOTAL					0%

**Tipo de Crédito

Principales Acreedores

Montos expresados en unidades de soles*

Resumen de Deudas

Descripción de la Deuda	Monto *	Días
Deuda total SBS al 30/11/2023	807,98	
% Calificación normal	0.00	
Peor Calificación (2)	DUD	
Otros Créditos	0,00	****
Deuda vencida		
SBS/Microf.	807,98	68
Protestos Sin Regularizar	655,50	1,906
Total deuda vencida	1.463,48	

Detalle de deuda SBS/Microfinanzas

Institución SBS	Calif. (2)	Saldo *	% Ven.	Días Venc.	Rect.(1)
BCP	DUD	807,98	100.00	68	
Deuda Total SBS/MicroFinanzas		807,98	100.00		

Detalle de Riesgos SBS/Microfinanzas

Concepto	Saldo *
Deuda Directa	807,98
Deuda Indirecta	0,00
Deuda Castigada	0,00
Deuda Total SBS/MicroFinanzas	807,98
Línea Tarj. Cred. No utilizada	0,00
Total Riesgo SBS/MicroFinanzas	807,98

Detalle de deuda Otros Créditos

Empresa	Calif. (2)	Saldo *	% Ven.	Días Venc.	Disc.
Deuda Total Otros Créditos		0,00	100.00		

Detalle de vencidos

# Doc	Fuente - Acreedor	Monto *	Días Venc.
	Protestos Sin Regularizar	655,50	1,906
1	BANCO DE CREDITO DEL PERU	655,50	1,906

Detalle Variación

Montos expresados en unidades de soles*

Resumen de la variación

Descripción de la deuda	23/11/2023	22/12/2023	Variación
Score	2.895	3.447	0.552
Nro. Entidades SBS/Microf.	1	1	0
Riesgo Total SBS/Microf. *	807,98	807,98	
Deuda Directa	807,98	807,98	0,00
Deuda Indirecta	0,00	0,00	0,00
Deuda Castigada	0,00	0,00	0,00

Variación del Riesgo Total SBS/Microf. *	Antes	22/12/2023	Variación
Último Mes	807,98	807,98	0,00
Último Trimestre	1.720,75	807,98	-912,77
Último Semestre	4.488,25	807,98	-3.680,27
Último Año	16.656,44	807,98	-15.848,46

Calificación SBS/Microf.	23/11/2023	22/12/2023	Variación
% NOR (Normal)	0.00	0.00	0.00
% CPP (Con Problemas Potenciales)	0.00	0.00	0.00
% DEF (Deficiente)	100.00	0.00	-100.00
% DUD (Dudoso)	0.00	100.00	100.00
% PER (Pérdida)	0.00	0.00	0.00

Deuda vencida *	23/11/2023	22/12/2023	Variación
-----------------	------------	------------	-----------



Total deuda vencida	0,00	0,00	0,00
Deuda por Otros Créditos *	23/11/2023	22/12/2023	Variación
Total deuda otros créditos	0,00	0,00	0,00

Detalle de la variación			
Fuente - Acreedor *	23/11/2023	22/12/2023	Variación

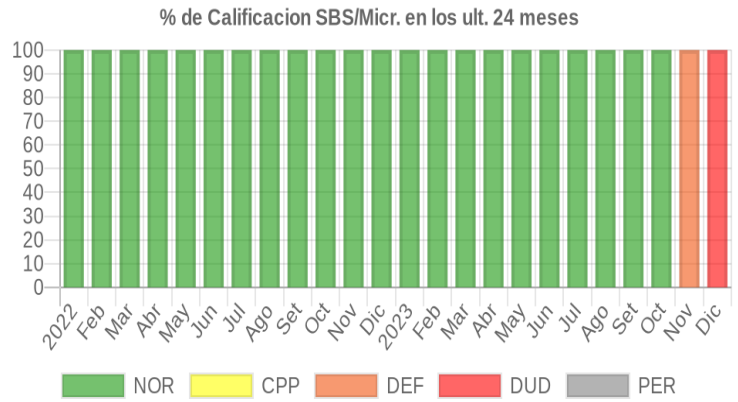
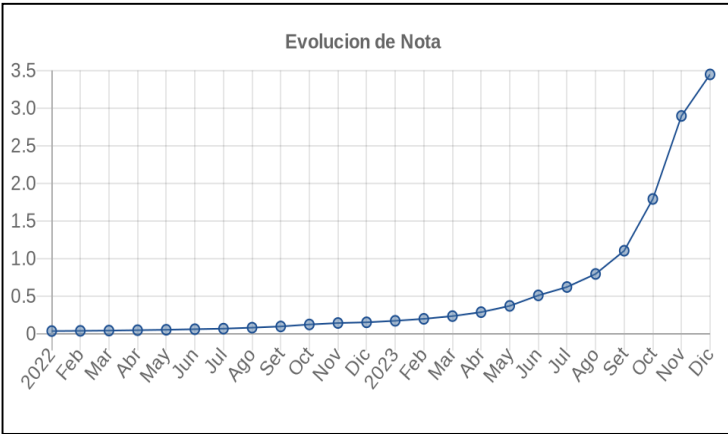
Posición Histórica

Montos expresados en unidades de soles*

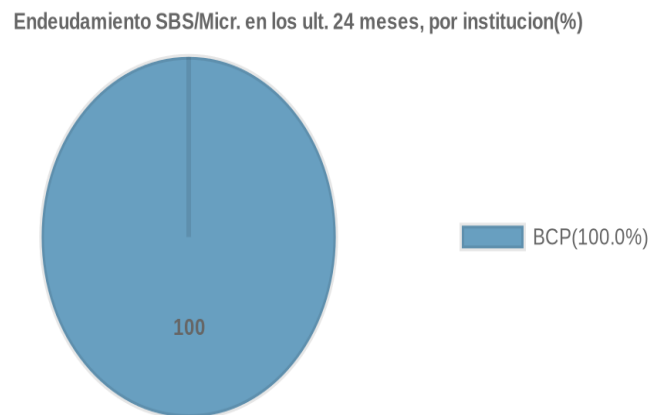
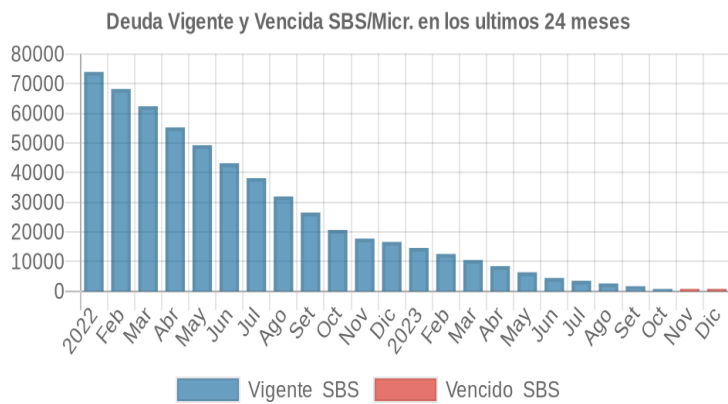
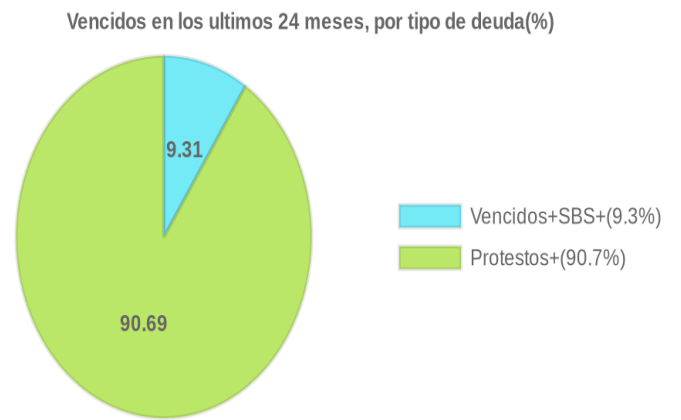
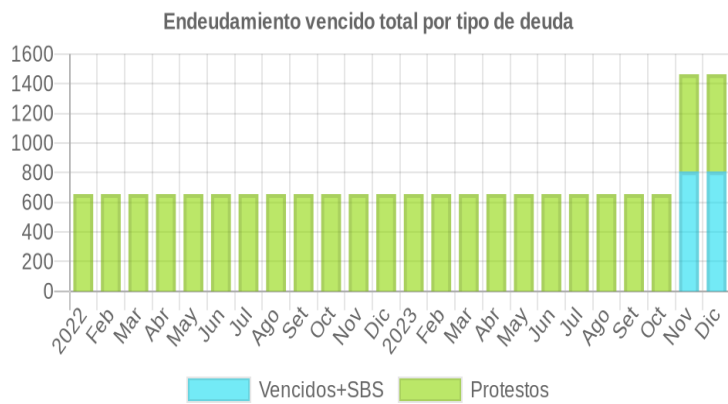
Fecha de Proceso	Sema. Actual	Sem. Riesgo	Var.	Superintendencia de Banca y Seguros (SBS/Microfinan.)				Otros Créditos	Otros Vencidos *				Ctas. Cerr./Anu.		Otros Repor. Negati.	
				# Enti.	Deuda Total *	% Cali. normal	Peor Califi. (2)		Deuda Vencida *	Protestos	Docs. Impagos	Deuda Tributaria	Deuda Laboral	Cta. Cte.		Tar. Créd.
22/12/2023	🔴	3.447	▼	1	807,98	0.00	DUD	807,98	0,00	655,50	0,00	0,00	0,00	0	0	0
23/11/2023	🔴	2.895	▼	1	807,98	0.00	DEF	807,98	0,00	655,50	0,00	0,00	0,00	0	0	0
23/10/2023	🟡	1.791	▼	1	807,98	100.00	NOR	0,00	0,00	655,50	0,00	0,00	0,00	0	0	0
21/09/2023	🟡	1.103	▼	1	1.720,75	100.00	NOR	0,00	0,00	655,50	0,00	0,00	0,00	0	0	0
24/08/2023	🟡	0.794	▼	1	2.645,07	100.00	NOR	0,00	0,00	655,50	0,00	0,00	0,00	0	0	0
24/07/2023	🟡	0.620	▼	1	3.567,90	100.00	NOR	0,00	0,00	655,50	0,00	0,00	0,00	0	0	0
22/06/2023	🟡	0.509	▼	1	4.488,25	100.00	NOR	0,00	0,00	655,50	0,00	0,00	0,00	0	0	0
22/05/2023	🟡	0.369	📊	1	6.431,51	100.00	NOR	0,00	0,00	655,50	0,00	0,00	0,00	0	0	0
24/04/2023	🟡	0.286	📊	1	8.492,92	100.00	NOR	0,00	0,00	655,50	0,00	0,00	0,00	0	0	0
22/03/2023	🟡	0.233	📊	1	10.551,38	100.00	NOR	0,00	0,00	655,50	0,00	0,00	0,00	0	0	0
21/02/2023	🟡	0.197	📊	1	12.596,93	100.00	NOR	0,00	0,00	655,50	0,00	0,00	0,00	0	0	0
27/01/2023	🟡	0.171	📊	1	14.628,61	100.00	NOR	0,00	0,00	655,50	0,00	0,00	0,00	0	0	0
23/01/2023	🟡	0.171	📊	1	14.628,61	100.00	NOR	0,00	0,00	655,50	0,00	0,00	0,00	0	0	0
22/12/2022	🟡	0.151	📊	1	16.656,44	100.00	NOR	0,00	0,00	655,50	0,00	0,00	0,00	0	0	0
23/11/2022	🟡	0.142	📊	1	17.784,43	100.00	NOR	0,00	0,00	655,50	0,00	0,00	0,00	0	0	0
24/10/2022	🟡	0.122	📊	1	20.693,54	100.00	NOR	0,00	0,00	655,50	0,00	0,00	0,00	0	0	0
22/09/2022	🟡	0.096	📊	1	26.540,94	100.00	NOR	0,00	0,00	655,50	0,00	0,00	0,00	0	0	0
22/08/2022	🟡	0.080	📊	1	31.967,41	100.00	NOR	0,00	0,00	655,50	0,00	0,00	0,00	0	0	0
22/07/2022	🟡	0.067	📊	1	38.150,45	100.00	NOR	0,00	0,00	655,50	0,00	0,00	0,00	0	0	0
23/06/2022	🟡	0.059	📊	1	43.178,10	100.00	NOR	0,00	0,00	655,50	0,00	0,00	0,00	0	0	0
23/05/2022	🟡	0.052	📊	1	49.255,79	100.00	NOR	0,00	0,00	655,50	0,00	0,00	0,00	0	0	0
25/04/2022	🟡	0.046	📊	1	55.253,78	100.00	NOR	0,00	0,00	655,50	0,00	0,00	0,00	0	0	0
22/03/2022	🟡	0.041	📊	1	62.384,51	100.00	NOR	0,00	0,00	655,50	0,00	0,00	0,00	0	0	0
23/02/2022	🟡	0.038	📊	1	68.212,37	100.00	NOR	0,00	0,00	655,50	0,00	0,00	0,00	0	0	0
24/01/2022	🟡	0.035	📊	1	73.969,63	100.00	NOR	0,00	0,00	655,50	0,00	0,00	0,00	0	0	0
12/01/2022	🟡	0.032	📊	1	79.661,51	100.00	NOR	0,00	0,00	655,50	0,00	0,00	0,00	0	0	0

Gráficos

Montos expresados en unidades de soles*



NOR: Normal, CPP: Con Problemas Potenciales, DEF: Deficiente, DUD: Dudoso, PER: Pérdida, SCAL: Sin Calificación



Reporte de Vencidos

Montos expresados en unidades de soles*

Fuente - Acreedor	SET 2023			OCT 2023			NOV 2023			DIC 2023		
	# Docs.	Monto *	Dias V.	# Docs.	Monto *	Dias V.	# Docs.	Monto *	Dias V.	# Docs.	Monto *	Dias V.
Protestos Sin Regularizar												
BANCO DE CREDITO DEL PERU	1	655,50	182	1	655,50	185	1	655,50	188	1	655,50	190
Total	1	655,50	182	1	655,50	185	1	655,50	188	1	655,50	190

Montos expresados en unidades de soles*

Fuente - Acreedor	MAY 2023			JUN 2023			JUL 2023			AGO 2023		
	# Docs.	Monto *	Dias V.	# Docs.	Monto *	Dias V.	# Docs.	Monto *	Dias V.	# Docs.	Monto *	Dias V.
Protestos Sin Regularizar												
BANCO DE CREDITO DEL PERU	1	655,50	170	1	655,50	173	1	655,50	176	1	655,50	179
Total	1	655,50	170	1	655,50	173	1	655,50	176	1	655,50	179

Montos expresados en unidades de soles*

Fuente - Acreedor	ENE 2023			FEB 2023			MAR 2023			ABR 2023		
	# Docs.	Monto *	Dias V.	# Docs.	Monto *	Dias V.	# Docs.	Monto *	Dias V.	# Docs.	Monto *	Dias V.
Protestos Sin Regularizar												
BANCO DE CREDITO DEL PERU	1	655,50	158	1	655,50	160	1	655,50	164	1	655,50	167
Total	1	655,50	158	1	655,50	160	1	655,50	164	1	655,50	167

Reporte SBS/Microfinanzas

Montos expresados en unidades de soles*

Última fecha reportada por la SBS : 30/11/2023

ÚLTIMOS 6 MESES		JUL 2023 (SBS: JUN 2023)	AGO 2023 (SBS: JUL 2023)	SET 2023 (SBS: AGO 2023)	OCT 2023 (SBS: SET 2023)	NOV 2023 (SBS: OCT 2023)	DIC 2023 (SBS: NOV 2023)
% Porcentaje de Calificación	NOR (Normal)	100.00	100.00	100.00	100.00	0.00	0.00
	CPP (Con Problemas Pote.)	0.00	0.00	0.00	0.00	0.00	0.00
	DEF (Deficiente)	0.00	0.00	0.00	0.00	100.00	0.00
	DUD (Dudoso)	0.00	0.00	0.00	0.00	0.00	100.00
	PER (Pérdida)	0.00	0.00	0.00	0.00	0.00	0.00

Institución	JUL 2023 (SBS: JUN 2023)		AGO 2023 (SBS: JUL 2023)		SET 2023 (SBS: AGO 2023)		OCT 2023 (SBS: SET 2023)		NOV 2023 (SBS: OCT 2023)		DIC 2023 (SBS: NOV 2023)	
	Monto *	Dias V.	Monto *	Dias V.	Monto *	Dias V.	Monto *	Dias V.	Monto *	Dias V.	Monto *	Dias V.
BCP	3.567,90	7	2.645,07	8	1.720,75	8	807,98	7	807,98	38	807,98	68
TOTAL	3.567,90	7	2.645,07	8	1.720,75	8	807,98	7	807,98	38	807,98	68

Última fecha reportada por la SBS : 30/11/2023

Operación	JUL 2023 (SBS: JUN 2023)		AGO 2023 (SBS: JUL 2023)		SET 2023 (SBS: AGO 2023)		OCT 2023 (SBS: SET 2023)		NOV 2023 (SBS: OCT 2023)		DIC 2023 (SBS: NOV 2023)	
	Monto *	Dias V.	Monto *	Dias V.	Monto *	Dias V.	Monto *	Dias V.	Monto *	Dias V.	Monto *	Dias V.
RESUMEN												
- Total Deuda	3.567,90	7	2.645,07	8	1.720,75	8	807,98	7	807,98	38	807,98	68
- Total Vencido									807,98		807,98	
- % Vencido									100,00		100,00	
- Garantías	3.353,00		2.486,00		1.617,00		759,00		759,00		759,00	
- Otros	1,36		1,23		0,73		0,13					
CREDITOS DIRECTOS												
- CRÉDITOS VIGENTES	3.567,90	7	2.645,07	8	1.720,75	8	807,98	7				
-- Mype: Préstamos	3.567,90	7	2.645,07	8	1.720,75	8	807,98	7				
--- NoRevolventes	3.567,90	7	2.645,07	8	1.720,75	8	807,98	7				
- CRÉDITOS VENCIDOS									807,98	38	807,98	68
-- Mype: Préstamos									807,98	38	807,98	68
--- NoRevolventes									807,98	38	807,98	68
GARANTIAS												



- GARANTIAS RECIBIDAS	3.353,83	2.486,37	1.617,51	759,50	759,50	759,50
-- Gob. Nacional Reactiva Perú	3.353,83	2.486,37	1.617,51	759,50	759,50	759,50
OTROS						
- Rend. dev de Créditos Vig.	1,36	1,23	0,73	0,13		
- PROGRAMA REACTIVA PERU	3.567,90	2.645,07	1.720,75	807,98	807,98	807,98

Montos expresados en unidades de soles*

Última fecha reportada por la SBS : 30/11/2023

6 MESES ANTERIORES	ENE 2023 (SBS: DIC 2022)	FEB 2023 (SBS: ENE 2023)	MAR 2023 (SBS: FEB 2023)	ABR 2023 (SBS: MAR 2023)	MAY 2023 (SBS: ABR 2023)	JUN 2023 (SBS: MAY 2023)
NOR (Normal)	100.00	100.00	100.00	100.00	100.00	100.00
% Porcentaje de Calificación						
CPP (Con Problemas Pote.)	0.00	0.00	0.00	0.00	0.00	0.00
DEF (Deficiente)	0.00	0.00	0.00	0.00	0.00	0.00
DUD (Dudoso)	0.00	0.00	0.00	0.00	0.00	0.00
PER (Pérdida)	0.00	0.00	0.00	0.00	0.00	0.00

Institución	ENE 2023 (SBS: DIC 2022)		FEB 2023 (SBS: ENE 2023)		MAR 2023 (SBS: FEB 2023)		ABR 2023 (SBS: MAR 2023)		MAY 2023 (SBS: ABR 2023)		JUN 2023 (SBS: MAY 2023)	
	Monto *	Dias V.	Monto *	Dias V.	Monto *	Dias V.	Monto *	Dias V.	Monto *	Dias V.	Monto *	Dias V.
BCP	14.628,61	8	12.596,93	8	10.551,38	5	8.492,92	8	6.431,51	7	4.488,25	8
TOTAL	14.628,61	8	12.596,93	8	10.551,38	5	8.492,92	8	6.431,51	7	4.488,25	8

Última fecha reportada por la SBS : 30/11/2023

Operación	ENE 2023 (SBS: DIC 2022)		FEB 2023 (SBS: ENE 2023)		MAR 2023 (SBS: FEB 2023)		ABR 2023 (SBS: MAR 2023)		MAY 2023 (SBS: ABR 2023)		JUN 2023 (SBS: MAY 2023)	
	Monto *	Dias V.	Monto *	Dias V.	Monto *	Dias V.	Monto *	Dias V.	Monto *	Dias V.	Monto *	Dias V.
RESUMEN												
- Total Deuda	14.628,61	8	12.596,93	8	10.551,38	5	8.492,92	8	6.431,51	7	4.488,25	8
- Garantías	8.489,00		7.646,00		6.793,00		5.932,00		5.070,00		4.218,00	
- Otros									4,29		2,47	
CREDITOS DIRECTOS												
- CRÉDITOS VIGENTES	14.628,61	8	12.596,93	8	10.551,38	5	8.492,92	8	6.431,51	7	4.488,25	8
-- Mype: Préstamos									6.431,51	7	4.488,25	8
--- NoRevolventes									6.431,51	7	4.488,25	8
-- Pyme: Préstamos	14.628,61	8	12.596,93	8	10.551,38	5	8.492,92	8				
--- NoRevolventes	14.628,61	8	12.596,93	8	10.551,38	5	8.492,92	8				
GARANTIAS												
- GARANTIAS RECIBIDAS	8.489,74		7.646,51		6.793,40		5.932,03		5.070,11		4.218,96	
-- Gob. Nacional Reactiva Perú	8.489,74		7.646,51		6.793,40		5.932,03		5.070,11		4.218,96	
OTROS												
- Rend. dev de Créditos Vig.									4,29		2,47	
- PROGRAMA REACTIVA PERU	9.031,64		8.134,58		7.227,02		6.310,67		5.393,73		4.488,25	

Reporte SBS/Microfinanzas por entidades

Reportado por : BCP

Última fecha reportada por la SBS : 30/11/2023

Operación	JUL 2023 (SBS: JUN2023)		AGO 2023 (SBS: JUL2023)		SET 2023 (SBS: AGO2023)		OCT 2023 (SBS: SET2023)		NOV 2023 (SBS: OCT2023)		DIC 2023 (SBS: NOV2023)	
	Monto *	Dias V.	Monto *	Dias V.	Monto *	Dias V.	Monto *	Dias V.	Monto *	Dias V.	Monto *	Dias V.
Calificación (2)	NOR		NOR		NOR		NOR		DEF		DUD	
RESUMEN												
- Total Deuda	3.567,90	7	2.645,07	8	1.720,75	8	807,98	7	807,98	38	807,98	68
- Total Vencido									807,98		807,98	
- % Vencido									100,00		100,00	
- Garantías	3.353,00		2.486,00		1.617,00		759,00		759,00		759,00	
- Otros	1,36		1,23		0,73		0,13					
CREDITOS DIRECTOS												
- CRÉDITOS VIGENTES	3.567,90	7	2.645,07	8	1.720,75	8	807,98	7				
-- Mype: Préstamos	3.567,90	7	2.645,07	8	1.720,75	8	807,98	7				
--- NoRevolventes	3.567,90	7	2.645,07	8	1.720,75	8	807,98	7				
- CRÉDITOS VENCIDOS									807,98	38	807,98	68



-- Mype: Préstamos									807,98	38		807,98	68
--- NoRevolventes									807,98	38		807,98	68
GARANTIAS													
- GARANTIAS RECIBIDAS	3.353,83		2.486,37		1.617,51		759,50		759,50			759,50	
-- Gob. Nacional Reactiva Perú	3.353,83		2.486,37		1.617,51		759,50		759,50			759,50	
OTROS													
- Rend. dev de Créditos Vig.	1,36		1,23		0,73		0,13						
- PROGRAMA REACTIVA PERU	3.567,90		2.645,07		1.720,75		807,98		807,98			807,98	

Última fecha reportada por la SBS : 30/11/2023

Operación	ENE 2023 (SBS: DIC2022)		FEB 2023 (SBS: ENE2023)		MAR 2023 (SBS: FEB2023)		ABR 2023 (SBS: MAR2023)		MAY 2023 (SBS: ABR2023)		JUN 2023 (SBS: MAY2023)		
	Monto *	Dias V.	Monto *	Dias V.	Monto *	Dias V.	Monto *	Dias V.	Monto *	Dias V.	Monto *	Dias V.	
Calificación (2)	NOR		NOR		NOR		NOR		NOR		NOR		
RESUMEN													
- Total Deuda	14.628,61	8	12.596,93	8	10.551,38	5	8.492,92	8	6.431,51	7	4.488,25	8	
- Garantías	8.489,00		7.646,00		6.793,00		5.932,00		5.070,00		4.218,00		
- Otros									4,29		2,47		
CREDITOS DIRECTOS													
- CREDITOS VIGENTES	14.628,61	8	12.596,93	8	10.551,38	5	8.492,92	8	6.431,51	7	4.488,25	8	
-- Mype: Préstamos									6.431,51	7	4.488,25	8	
--- NoRevolventes									6.431,51	7	4.488,25	8	
-- Pyme: Préstamos	14.628,61	8	12.596,93	8	10.551,38	5	8.492,92	8					
--- NoRevolventes	14.628,61	8	12.596,93	8	10.551,38	5	8.492,92	8					
GARANTIAS													
- GARANTIAS RECIBIDAS	8.489,74		7.646,51		6.793,40		5.932,03		5.070,11		4.218,96		
-- Gob. Nacional Reactiva Perú	8.489,74		7.646,51		6.793,40		5.932,03		5.070,11		4.218,96		
OTROS													
- Rend. dev de Créditos Vig.									4,29		2,47		
- PROGRAMA REACTIVA PERU	9.031,64		8.134,58		7.227,02		6.310,67		5.393,73		4.488,25		

Rectificaciones SBS

Entidad	Periodo SBS	Cuenta	Concepto Rectificación	Dice	Debe Decir
---------	-------------	--------	------------------------	------	------------

Aval/Codeudor

Montos expresados en unidades de soles*

Es Avalista de:

Información reportada por la SBS al 30/09/2023

Tipo Doc	Nro Documento	Nombre/Razón Social	Act	Pre	12m
----------	---------------	---------------------	-----	-----	-----

Montos expresados en unidades de soles*

Quiénes lo Avalan:

Información reportada por la SBS al 30/09/2023

Tipo Doc	Nro Documento	Nombre/Razón Social	Act	Pre	12m
----------	---------------	---------------------	-----	-----	-----

Montos expresados en unidades de soles*

Es Avalista de:

Información Reportada por Entidades de Microfinanzas / Otros Créditos

Tipo Doc	Nro Documento	Nombre/Razón Social	Act	Pre	12m
----------	---------------	---------------------	-----	-----	-----

Montos expresados en unidades de soles*

Quiénes lo Avalan:

Información Reportada por Entidades de Microfinanzas / Otros Créditos

Tipo Doc	Nro Documento	Nombre/Razón Social	Act	Pre	12m
----------	---------------	---------------------	-----	-----	-----

Documentos Protestados como Deudor/Aceptante

Montos expresados en unidades*

Reportado por la Cámara de Comercio de Lima (CCL)

Documentos Protestados sin Regularizar

	# Doc	Monto (S/) *	Max Días Venc.
Total:	1	655,50	1,906

Tipo de Cambio 3.709

Nro. Secuencia	Tip. ** Reg.	Acreedor/Girador	Tipo Doc.	Moneda	Monto *	Monto * (S/)	Boletín	F. Protesto	F. Venc	Días Venc.
32000003545	PR	BANCO DE CREDITO DEL PERU	LET	S/.	655,50	655,50	10/2018	12/10/2018	03/10/2018	1,906

**PR: Protestos, CJ: Cobranza Judicial, MO: Moras, PP: Procesos Penales

Montos expresados en unidades*

Reportado por la Cámara de Comercio de Lima (CCL)

Documentos Protestados Regularizados

	# Doc	Monto (S/) *
Total:	0	0,00

Nro. Secuencia	Tip. ** Reg.	Acreedor/Girador	Tipo Doc.	Moneda	Monto *	Monto * (S/)	Boletín	F. Protesto	F. Venc.	F. Reg
----------------	-----------------	------------------	-----------	--------	---------	-----------------	---------	-------------	----------	--------

**PR: Protestos, CJ: Cobranza Judicial, MO: Moras, PP: Procesos Penales

Detalle de Vencidos

Comercio Exterior

Montos expresados en unidades de dólares

Muestra información reportada por la SUNAT desde el 07/02/2011

Resumen por Ejercicio

Ejercicio	Actividad	Número de Operaciones	Importe USD *	N° Países	3 países con mayor número de operaciones
-----------	-----------	-----------------------	---------------	-----------	--

Resumen por Meses

Actividad	Ejercicio	Mes	Número de Operaciones	Importe USD *	N° Países	3 países con mayor número de operaciones
-----------	-----------	-----	-----------------------	---------------	-----------	--

PUBLICACIÓN DIARIO "EL PERUANO"

Reporte Otros Créditos

Institución	JUL 2023		AGO 2023		SET 2023		OCT 2023		NOV 2023		DIC 2023	
	Monto *	Días V.	Monto *	Días V.	Monto *	Días V.	Monto *	Días V.	Monto *	Días V.	Monto *	Días V.



Institución	ENE 2023		FEB 2023		MAR 2023		ABR 2023		MAY 2023		JUN 2023	
	Monto *	Dias V.	Monto *	Dias V.	Monto *	Dias V.	Monto *	Dias V.	Monto *	Dias V.	Monto *	Dias V.

Reporte Otros Créditos por entidades

Sin Información