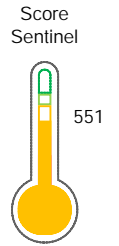


El reporte contiene solo los títulos seleccionados

- Información General
- Consulta Rápida
- Principales Acreedores
- Detalle Variación
- Posición Histórica
- Gráficos
- Rep. Vencidos
- Rep. SBS/Microf.
- SBS/Microf. Entidades
- Rectificaciones SBS
- Avalados/Avalistas
- Hechos de Importancia
- Documentos CCL
- Detalle de Vencidos
- Comercio Exterior
- Otros Créditos
- Otros Créd. Entidades
- Otros Rep. Negativos

RUC 20421530107 - FLINK S.A.C.

Fecha Proceso	Tipo Doc.	N. Doc.	Nota	Deuda Total *	Var.	Actual	Previo	12m
23/06/2022	RUC	20421530107	0.000	1.853.160,85		●	●	●



Riesgo Medio

* La persona consultada cuenta con los siguientes créditos e indicadores.

- Línea de Crédito
- Está Avalado
- Reactiva Perú

Sentinel Sabio

Bancarizado: SI

Recomendación de Sentinel Sabio

Evaluación Crediticia



OBSERVAR
Producto Genérico

Detalle:

- Presenta estado de riesgo medio

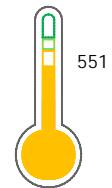
Cuota Estimada Mensual

S/ 85466,



Score Sentinel

Nivel de Riesgo



Riesgo Medio

Recomendación:

En este nivel de riesgo, 26 de 100 empresas podrían caer en incumplimiento en los próximos 12 meses

Información General

Datos Principales

09/06/2022: Última actualización de información reportada por SUNAT

Razón Social:	FLINK S.A.C.		
Nombre Comercial:	-		
Tipo de Contribuyente:	SOCIEDAD ANONIMA		
Estado de Contribuyente:	ACTIVO	Condición del Contribuyente:	HABIDO
Inicio de Actividades:	03/02/1999		
Tamaño contribuyente:	PRINCIPAL	Dependencia:	INTENDENCIA LIMA PRICO
Actividad Económica Principal	VTA. MAY. DE OTROS PRODUCTOS.		
Actividad Económica Secundaria 1	OTRAS ACTIVIDADES EMPRESARIAL	Actividad Económica Secundaria 2	-
Fecha Inscripción RRPP:	12/01/1999	Número de Partida Registral:	-
Folio:	-	Asiento:	-

Agente de retención

Direcciones Registradas

Dirección	Fuente
PARQUE INDUSTRIAL CHILCA MZA. N LTE. 1 CHILCA - CAÑETE - LIMA	SUNAT - DOMICILIO FISCAL
CALLE MARTIR JOSE OLAYA NRO. 169 INT. 1001 COM. SAN MIGUEL DE MIRAFLORES MIRAFLORES - LIMA - LIMA	SUNAT - OF.ADMINIST.

Representantes Legales

Nro Documento	Nombre de Representante	Act	Pre	12m	Fecha desde que ocupa Cargo	Cargo
07864697	REPETTO CORDANO FRANCO M.				02/12/1998	GERENTE OPERACIONES
08274532	CALLE GASPARY LUIS FELIPE				02/12/1998	GERENTE GENERAL

Empresas Relacionadas a:

CALLE GASPARY LUIS FELIPE

Ruc	Razón Social	Semáforos			Fecha desde que ocupa Cargo	Cargo	Estado
		Act	Pre	12m			
20305506339	INMOBILIARIA & INVERSIONES NUEVA ERA S.A				27/05/1996	GERENTE GRAL	SUSPENSION TEMPORAL
20305507734	HAIR REPLACEMENT SYSTEMS DEL PERU S.A				18/05/1996	GERENTE	BAJA DE OFICIO
20333059313	MODA EXPRESS S.A				19/08/1996	GERENTE	BAJA DE OFICIO
20602243932	NPD GLOBAL SUPPLIERS PERU S.A.C.				12/05/2017	GERENTE GENERAL	ACTIVO

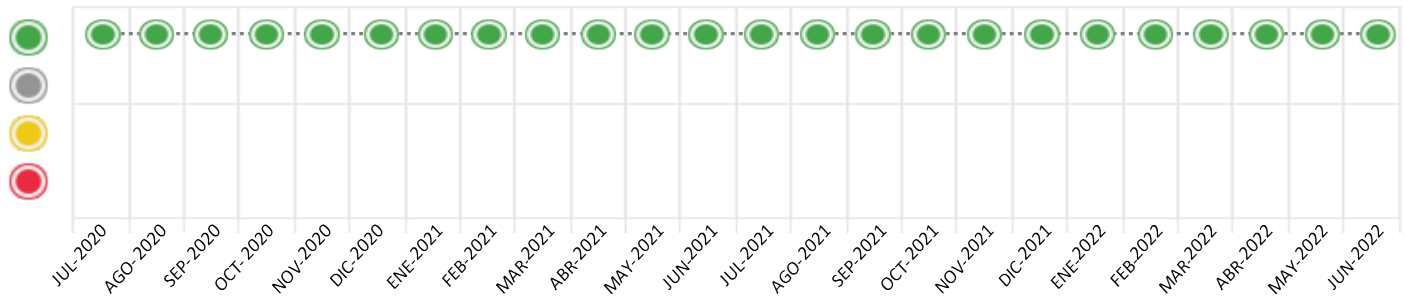
Consulta Rápida

Documento de identidad consultado

Fecha Proceso	Tipo Doc.	N. Doc.	Nombre o Raz. Social	Nota	Deuda Total *	Var.	Actual	Previo	12m
23/06/2022	RUC	20421530107	FLINK S.A.C.	0.000	1.853.160,85				

Montos expresados en unidades de soles*

Semáforos de los últimos 24 meses



Semáforo	Descripción
	No registra información de deudas
	Minimo Riesgo: Sin deudas vencidas
	Mediano Riesgo: Deudas con poco atraso*
	Alto Riesgo: Deudas con atraso significativo*

*Semáforo deuda menor: Deuda vencida menor S/ 100 personas naturales o menor S/ 500 personas jurídicas

Verde: 0 <= Sem. < 0.001
 Amarillo: 0.001 <= Sem. <= 2
 Rojo: 2 < Sem. <= 6

Variación	Descripción
	Variación Negativa: La nueva información reportada ha incrementado tu riesgo crediticio
	Variación Positiva: La nueva información ha mejorado tu posición de riesgo
	Variación Porcentual Positiva: El monto total reportado por la SBS/Microfinanzas o número de instituciones financieras ha aumentado
	Variación Porcentual Negativa: El monto total reportado por la SBS/Microfinanzas o número de instituciones financieras ha disminuido
	Aproximadamente igual o igual

Detalle de la deuda SBS/Microfinanzas

Entidad	Deuda Anterior			Deuda a JUN 2022				Rect. (1)	Disc.
	DIC 2021	MAR 2022	MAY 2022	Fecha Inf.	Calif. (2)	Monto *	Días Venc.		
SCOTIABANK	1.651.057,49	1.504.876,47	1.374.658,57	31/05/2022	NOR	1.323.595,97			
BCP	779.757,24	563.495,65	481.109,16	31/05/2022	NOR	529.282,10			
TOTAL	2.430.814,73	2.068.372,12	1.855.767,73			1.852.878,07			

(1) Ver detalle en el cuadro de Rectificaciones SBS

(2) NOR: Normal, CPP: Con Problemas Potenciales, DEF: Deficiente, DUD: Dudoso, PER: Pérdida, SCAL: Sin Calificación

Detalle de la deuda de Otros Créditos

Entidad	Deuda Anterior			Deuda a JUN 2022				Disc.
	DIC 2021	MAR 2022	MAY 2022	Fecha Inf.	Calif. (2)	Monto	Días Venc.	
TOTAL								

(2) NOR: Normal, CPP: Con Problemas Potenciales, DEF: Deficiente, DUD: Dudoso, PER: Pérdida, SCAL: Sin Calificación

Detalle de vencidos

# Doc	Fuente - Acreedor	Monto *	Días Venc.
	Documentos Impagos	282,78	267
1	TELEFONICA DEL PERU SAA	282,78	267

Utilización de Líneas de Crédito

Instituciones	**	Línea Aprobada	Línea No Utilizada	Línea Utilizada	% L. Uti.
SCOTIABANK	TCO	37.010,00			0%
SCOTIABANK	TOT		22.100,66		
BCP	TOT		26.330,61		
TOTAL		37.010,00	48.431,27		0%

**(TCO):Tarjetas de Crédito de Consumo,(TOT):Otras Tarjetas de Crédito

Principales Acreedores

Montos expresados en unidades de soles*

Resumen de Deudas

Descripción de la Deuda	Monto *	Días
Deuda total SBS al 31/05/2022	1.852.878,07	
% Calificación normal	100,00	
Peor Calificación (2)	NOR	
Otros Créditos	0,00	****
Deuda vencida		
Documentos Impagos	282,78	267
Total deuda vencida	282,78	

Detalle de deuda SBS/Microfinanzas

Institución SBS	Calif. (2)	Saldo *	% Ven.	Días Venc.	Rect.(1)
SCOTIABANK	NOR	1.323.595,97	0,00		
BCP	NOR	529.282,10	0,00		
Deuda Total SBS/MicroFinanzas		1.852.878,07	0		

Detalle de Riesgos SBS/Microfinanzas

Concepto	Saldo *
Deuda Directa	1.852.878,07
Deuda Indirecta	0,00
Deuda Castigada	0,00
Deuda Total SBS/MicroFinanzas	1.852.878,07
Línea Tarj. Cred. No utilizada	48.431,27
Total Riesgo SBS/MicroFinanzas	1.901.309,34

Detalle de deuda Otros Créditos

Empresa	Calif. (2)	Saldo *	% Ven.	Días Venc.	Disc.
Deuda Total Otros Créditos		0,00	0		

Detalle de vencidos

# Doc	Fuente - Acreedor	Monto *	Días Venc.
	Documentos Impagos	282,78	267
1	TELEFONICA DEL PERU SAA	282,78	267

Detalle Variación

Montos expresados en unidades de soles*

Resumen de la variación

Descripción de la deuda	23/05/2022	23/06/2022	Variación
Score	0.000	0.000	0.000
Nro. Entidades SBS/Microf.	2	2	0
Riesgo Total SBS/Microf. *	1.855.767,73	1.852.878,07	
Deuda Directa	1.855.767,73	1.852.878,07	-2.889,66
Deuda Indirecta	0,00	0,00	0,00
Deuda Castigada	0,00	0,00	0,00

Variación del Riesgo Total SBS/Microf. *	Antes	23/06/2022	Variación
Último Mes	1.855.767,73	1.852.878,07	-2.889,66
Último Trimestre	2.068.372,12	1.852.878,07	-215.494,05
Último Semestre	2.430.814,73	1.852.878,07	-577.936,66
Último Año	2.468.001,99	1.852.878,07	-615.123,92

Calificación SBS/Microf.	23/05/2022	23/06/2022	Variación
% NOR (Normal)	100.00	100.00	
% CPP (Con Problemas Potenciales)	0.00	0.00	0.00
% DEF (Deficiente)	0.00	0.00	0.00
% DUD (Dudoso)	0.00	0.00	0.00
% PER (Pérdida)	0.00	0.00	0.00

Deuda vencida *	23/05/2022	23/06/2022	Variación

Total deuda vencida	0,00	0,00	0,00
Deuda por Otros Créditos *	23/05/2022	23/06/2022	Variación
Total deuda otros créditos	0,00	0,00	0,00

Detalle de la variación

Fuente - Acreedor *	23/05/2022	23/06/2022	Variación
---------------------	------------	------------	-----------

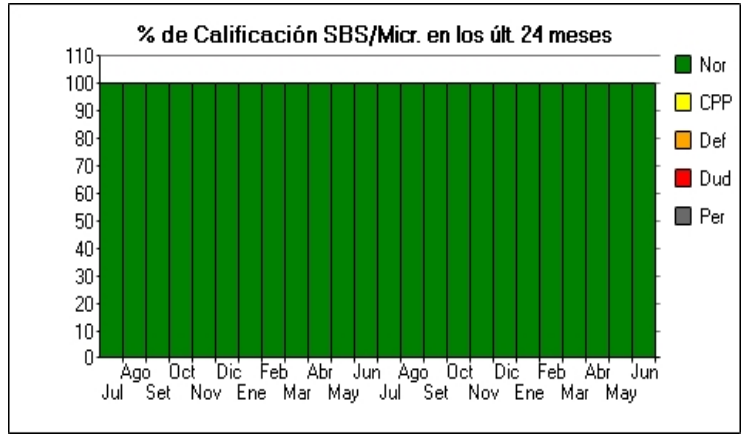
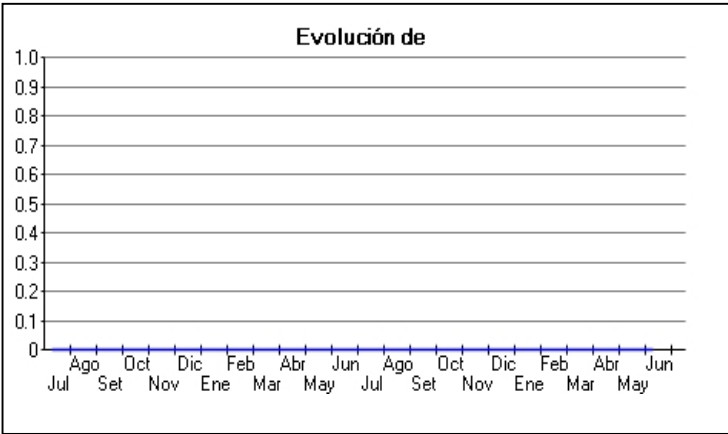
Posición Histórica

Montos expresados en unidades de soles*

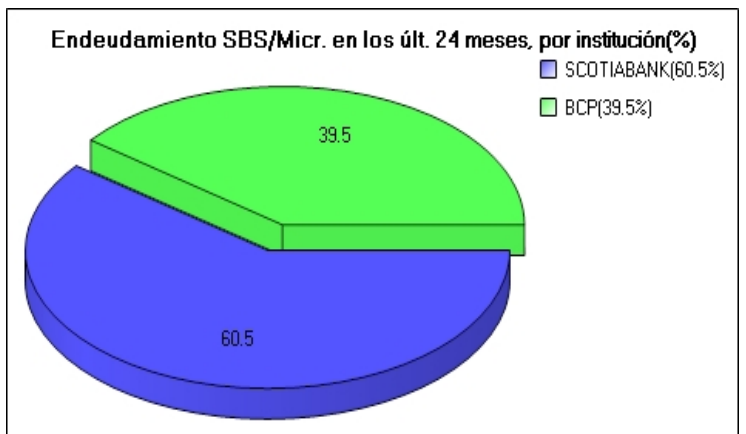
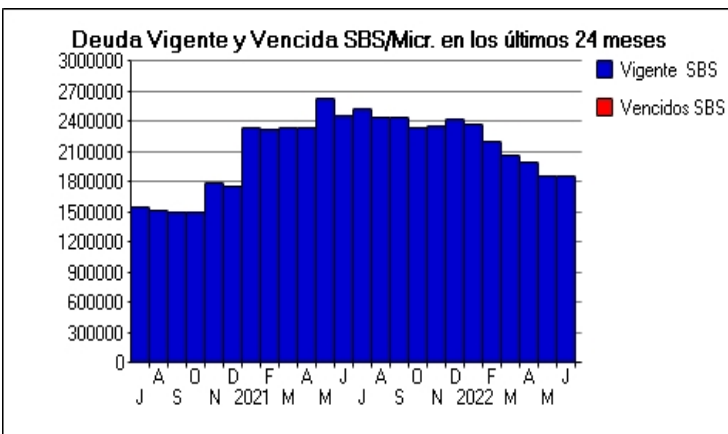
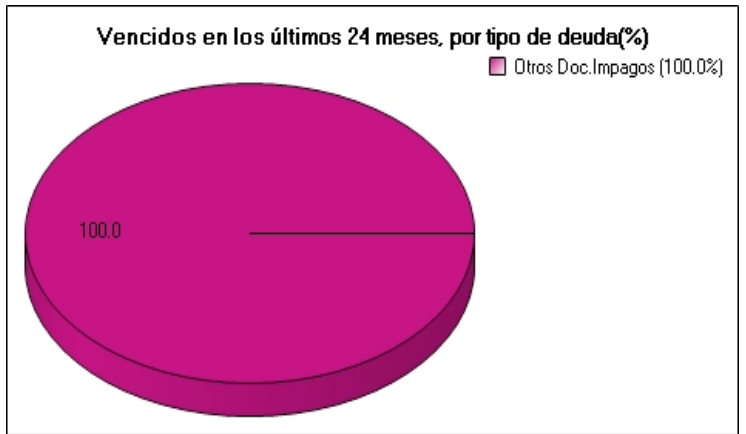
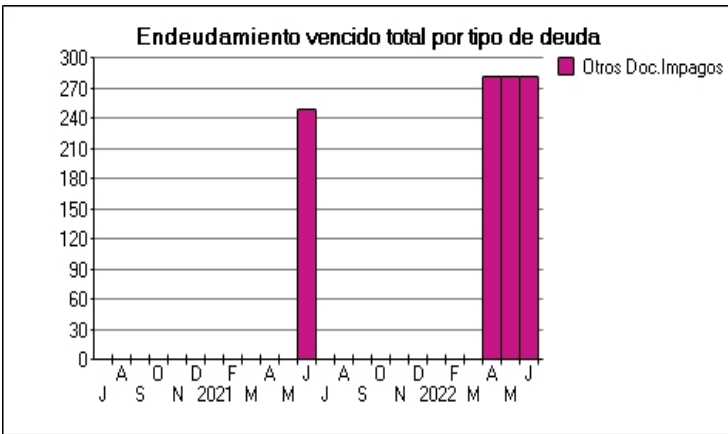
Fecha de Proceso	Sema. Actual	Sem. Riesgo	Var.	Superintendencia de Banca y Seguros (SBS/Microfinan.)				Otros Créditos	Otros Vencidos *				Ctas. Cerr./Anu.		Otros Repor. Negati.	
				# Enti.	Deuda Total *	% Cali. normal	Peor Califi.(2)		Deuda Vencida *	Protestos	Docs. Impagos	Deuda Tributaria	Deuda Laboral	Cta. Cte.		Tar. Créd.
23/06/2022	●	0.000	☰	2	1.852.878,07	100.00	NOR	0,00	0,00	0,00	282,78	0,00	0,00	0	0	0
23/05/2022	●	0.000	☰	2	1.855.767,73	100.00	NOR	0,00	0,00	0,00	282,78	0,00	0,00	0	0	0
25/04/2022	●	0.000	☰	2	1.999.862,48	100.00	NOR	0,00	0,00	0,00	282,78	0,00	0,00	0	0	0
23/04/2022	●	0.000	☰	2	2.068.372,12	100.00	NOR	0,00	0,00	0,00	282,78	0,00	0,00	0	0	0
22/03/2022	●	0.000	☰	2	2.068.372,12	100.00	NOR	0,00	0,00	0,00	0,00	0,00	0,00	0	0	0
23/02/2022	●	0.000	☰	2	2.199.264,09	100.00	NOR	0,00	0,00	0,00	0,00	0,00	0,00	0	0	0
24/01/2022	●	0.000	☰	2	2.382.847,47	100.00	NOR	0,00	0,00	0,00	0,00	0,00	0,00	0	0	0
17/01/2022	●	0.000	☰	2	2.430.814,73	100.00	NOR	0,00	0,00	0,00	0,00	0,00	0,00	0	0	0
12/01/2022	●	0.000	☰	2	2.430.814,73	100.00	NOR	0,00	0,00	0,00	0,00	523,00	0,00	0	0	0
11/01/2022	●	0.000	☰	2	2.430.814,73	100.00	NOR	0,00	0,00	0,00	0,00	523,00	0,00	0	0	0
21/12/2022	●	0.000	☰	2	2.430.814,73	100.00	NOR	0,00	0,00	0,00	0,00	0,00	0,00	0	0	0
23/11/2022	●	0.000	☰	2	2.360.586,78	100.00	NOR	0,00	0,00	0,00	0,00	0,00	0,00	0	0	0
22/10/2022	●	0.000	☰	2	2.335.062,40	100.00	NOR	0,00	0,00	0,00	0,00	0,00	0,00	0	0	0
30/09/2022	●	0.000	☰	2	2.442.845,60	100.00	NOR	0,00	0,00	0,00	0,00	0,00	0,00	0	0	0
23/09/2022	●	0.000	☰	2	2.442.845,60	100.00	NOR	0,00	0,00	0,00	0,00	0,00	0,00	0	0	0
23/08/2022	●	0.000	☰	2	2.435.891,78	100.00	NOR	0,00	0,00	0,00	0,00	0,00	0,00	0	0	0
24/07/2022	●	0.000	☰	2	2.528.514,42	100.00	NOR	0,00	0,00	0,00	0,00	0,00	0,00	0	0	0
09/07/2022	●	0.000	☰	2	2.468.001,99	100.00	NOR	0,00	0,00	0,00	0,00	0,00	0,00	0	0	0
28/06/2022	●	0.000	☰	2	2.468.001,99	100.00	NOR	0,00	0,00	0,00	248,70	0,00	0,00	0	0	0
23/06/2022	●	0.000	☰	2	2.468.001,99	100.00	NOR	0,00	0,00	0,00	248,70	0,00	0,00	0	0	0
21/06/2022	●	0.000	☰	2	2.627.422,76	100.00	NOR	0,00	0,00	0,00	248,70	0,00	0,00	0	0	0
25/05/2022	●	0.000	☰	2	2.627.422,76	100.00	NOR	0,00	0,00	0,00	0,00	0,00	0,00	0	0	0
24/05/2022	●	0.000	▲	2	2.627.422,76	100.00	NOR	0,00	0,00	0,00	0,00	2.401,00	0,00	0	0	0
17/05/2022	●	0.001	▼	2	2.334.531,77	100.00	NOR	0,00	0,00	0,00	0,00	2.401,00	0,00	0	0	0
23/04/2022	●	0.000	☰	2	2.334.531,77	100.00	NOR	0,00	0,00	0,00	0,00	0,00	0,00	0	0	0
25/03/2022	●	0.000	☰	2	2.332.529,09	100.00	NOR	0,00	0,00	0,00	0,00	0,00	0,00	0	0	0
26/02/2022	●	0.000	☰	2	2.324.521,19	100.00	NOR	0,00	0,00	0,00	0,00	0,00	0,00	0	0	0
23/01/2022	●	0.000	☰	2	2.340.869,45	100.00	NOR	0,00	0,00	0,00	0,00	0,00	0,00	0	0	0
14/01/2022	●	0.000	☰	2	1.759.380,97	100.00	NOR	0,00	0,00	0,00	0,00	0,00	0,00	0	0	0
22/12/2022	●	0.000	☰	2	1.759.380,97	100.00	NOR	0,00	0,00	0,00	0,00	0,00	0,00	0	0	0
25/11/2022	●	0.000	☰	2	1.785.617,71	100.00	NOR	0,00	0,00	0,00	0,00	0,00	0,00	0	0	0
24/10/2022	●	0.000	☰	2	1.493.095,10	100.00	NOR	0,00	0,00	0,00	0,00	0,00	0,00	0	0	0
28/09/2022	●	0.000	☰	2	1.501.291,21	100.00	NOR	0,00	0,00	0,00	0,00	0,00	0,00	0	0	0
24/08/2022	●	0.000	☰	2	1.517.988,40	100.00	NOR	0,00	0,00	0,00	0,00	0,00	0,00	0	0	0
06/08/2022	●	0.000	☰	2	1.543.617,50	100.00	NOR	0,00	0,00	0,00	0,00	0,00	0,00	0	0	0
24/07/2022	●	0.000	☰	2	1.543.617,50	100.00	NOR	0,00	0,00	0,00	0,00	0,00	0,00	0	0	0

Gráficos

Montos expresados en unidades de soles*



NOR: Normal, CPP: Con Problemas Potenciales, DEF: Deficiente, DUD: Dudoso, PER: Pérdida, SCAL: Sin Calificación



Reporte de Vencidos

Montos expresados en unidades de soles*

Fuente - Acreedor	MAR 2022			ABR 2022			MAY 2022			JUN 2022		
	# Docs.	Monto *	Dias V.	# Docs.	Monto *	Dias V.	# Docs.	Monto *	Dias V.	# Docs.	Monto *	Dias V.
Documentos Impagos												
TELEFONICA DEL PERU SAA		0,00		1	282,78	213	1	282,78	24	1	282,78	26
Total	0			1	282,78	213	1	282,78	24	1	282,78	26
Deuda Tributaria												
SUPERINTENDENCIA NACIONAL DE ADMINISTRACION		0,00			0,00			0,00			0,00	
Total	0			0			0			0		

Montos expresados en unidades de soles*

Fuente - Acreedor	NOV 2021			DIC 2021			ENE 2022			FEB 2022		
	# Docs.	Monto *	Dias V.	# Docs.	Monto *	Dias V.	# Docs.	Monto *	Dias V.	# Docs.	Monto *	Dias V.
Documentos Impagos												
TELEFONICA DEL PERU SAA		0,00			0,00			0,00			0,00	
Total	0			0			0			0		
Deuda Tributaria												
SUPERINTENDENCIA NACIONAL DE ADMINISTRACION		0,00			0,00			0,00	0		0,00	
Total	0			0			0			0		

Montos expresados en unidades de soles*

Fuente - Acreedor	JUL 2021			AGO 2021			SET 2021			OCT 2021		
	# Docs.	Monto *	Dias V.	# Docs.	Monto *	Dias V.	# Docs.	Monto *	Dias V.	# Docs.	Monto *	Dias V.
Documentos Impagos												
TELEFONICA DEL PERU SAA		0,00	0		0,00			0,00			0,00	
Total	0			0			0			0		
Deuda Tributaria												
SUPERINTENDENCIA NACIONAL DE ADMINISTRACION		0,00			0,00			0,00			0,00	
Total	0			0			0			0		

Reporte SBS/Microfinanzas

Montos expresados en unidades de soles*

Última fecha reportada por la SBS : 31/05/2022

ÚLTIMOS 6 MESES		ENE 2022 (SBS: DIC 2021)	FEB 2022 (SBS: ENE 2022)	MAR 2022 (SBS: FEB 2022)	ABR 2022 (SBS: MAR 2022)	MAY 2022 (SBS: ABR 2022)	JUN 2022 (SBS: MAY 2022)
% Porcentaje de Calificación	NOR (Normal)	100.00	100.00	100.00	100.00	100.00	100.00
	CPP (Con Problemas Pote.)	0.00	0.00	0.00	0.00	0.00	0.00
	DEF (Deficiente)	0.00	0.00	0.00	0.00	0.00	0.00
	DUD (Dudoso)	0.00	0.00	0.00	0.00	0.00	0.00
	PER (Pérdida)	0.00	0.00	0.00	0.00	0.00	0.00

Institución	ENE 2022 (SBS: DIC 2021)		FEB 2022 (SBS: ENE 2022)		MAR 2022 (SBS: FEB 2022)		ABR 2022 (SBS: MAR 2022)		MAY 2022 (SBS: ABR 2022)		JUN 2022 (SBS: MAY 2022)	
	Monto *	Dias V.	Monto *	Dias V.	Monto *	Dias V.	Monto *	Dias V.	Monto *	Dias V.	Monto *	Dias V.
SCOTIABANK	1.574.771,69		1.538.812,75		1.504.876,47		1.438.392,91		1.374.658,57		1.323.595,97	
BCP	808.075,78		660.451,34		563.495,65		561.469,57		481.109,16		529.282,10	
TOTAL	2.382.847,47		2.199.264,09		2.068.372,12		1.999.862,48		1.855.767,73		1.852.878,07	

Última fecha reportada por la SBS : 31/05/2022

Operación	ENE 2022 (SBS: DIC 2021)		FEB 2022 (SBS: ENE 2022)		MAR 2022 (SBS: FEB 2022)		ABR 2022 (SBS: MAR 2022)		MAY 2022 (SBS: ABR 2022)		JUN 2022 (SBS: MAY 2022)	
	Monto *	Dias V.	Monto *	Dias V.	Monto *	Dias V.	Monto *	Dias V.	Monto *	Dias V.	Monto *	Dias V.
RESUMEN												
- Total Deuda	2.382.847,47		2.199.264,09		2.068.372,12		1.999.862,48		1.855.767,73		1.852.878,07	
- Línea No Utilizada	492.637,57		499.447,79		477.614,69		491.206,85		564.390,22		551.010,45	
- Línea Otorgada			38.430,00		37.560,00		36.980,00		38.340,00		37.010,00	
- Garantías	2.266.333,00		2.170.992,00		2.004.949,00		1.943.497,00		1.950.852,00		1.862.768,00	

- PROGRAMA REACTIVA PERU	838.950,70	793.665,27	748.344,54	702.909,18	657.514,69	612.027,37
CREDITOS DIRECTOS						
- CRÉDITOS VIGENTES	2.382.847,47	2.199.264,09	2.068.372,12	1.999.862,48	1.855.767,73	1.852.878,07
-- MedE: Cred.Rev.LineaTarj.Crédito	13.529,57	9.157,26	8.265,04	12.606,78	15.299,88	16.753,61
-- MedE: Descuentos	320.093,48	228.579,70	178.373,68	181.616,60	85.990,75	166.670,86
--- Otros	320.093,48	228.579,70	178.373,68	181.616,60	85.990,75	166.670,86
-- MedE: Préstamos	2.016.636,69	1.933.325,86	1.857.357,65	1.784.804,65	1.736.164,28	1.654.973,04
--- NoRevolventes	2.016.636,69	1.933.325,86	1.857.357,65	1.784.804,65	1.736.164,28	1.654.973,04
-- MedE: ArrendamientoFinanc	32.587,73	28.201,27	24.375,75	20.834,45	18.312,82	14.480,56
LINEA NO UTIL. Y CRED. NO DESEMB.						
- LinCredTarjetaCrédito	16.406,41	59.271,92	59.076,44	53.473,74	52.970,89	48.431,27
- LinCredEsqMultilinea	476.231,16	440.175,87	418.538,25	437.733,11	511.419,33	502.579,18
LINEAS OTORGADAS						
- LineasTarjetasC		38.430,00	37.560,00	36.980,00	38.340,00	37.010,00
GARANTIAS						
- GARANTIAS RECIBIDAS	2.266.335,72	2.170.995,35	2.004.952,52	1.943.500,62	1.950.855,42	1.862.770,44
-- 1eraHipotecasInmuebles	1.077.913,07	1.038.981,67	1.015.460,62	999.779,91	1.036.548,46	1.000.590,99
-- 1eraGEquipoTransporte	43.215,01	41.654,20	40.711,20	40.082,54	41.556,64	40.115,06
-- OtrasGarantias	141.555,40	136.442,78	133.353,91	131.294,67	136.123,25	131.401,18
-- Gob. Nacional Reactiva Perú	755.055,63	714.298,74	673.510,09	632.618,27	591.763,22	550.824,63
-- OtrasGtiasNoPref	97.951,81	94.414,05				
-- GtiasNoPref(AvalyFianza)	150.644,80	145.203,91	141.916,70	139.725,23	144.863,85	139.838,58

Montos expresados en unidades de soles*

Última fecha reportada por la SBS : 31/05/2022

6 MESES ANTERIORES		JUL 2021 (SBS: JUN 2021)	AGO 2021 (SBS: JUL 2021)	SET 2021 (SBS: AGO 2021)	OCT 2021 (SBS: SET 2021)	NOV 2021 (SBS: OCT 2021)	DIC 2021 (SBS: NOV 2021)
% Porcentaje de Calificación	NOR (Normal)	100.00	100.00	100.00	100.00	100.00	100.00
	CPP (Con Problemas Pote.)	0.00	0.00	0.00	0.00	0.00	0.00
	DEF (Deficiente)	0.00	0.00	0.00	0.00	0.00	0.00
	DUD (Dudoso)	0.00	0.00	0.00	0.00	0.00	0.00
	PER (Pérdida)	0.00	0.00	0.00	0.00	0.00	0.00

Institución	JUL 2021 (SBS: JUN 2021)		AGO 2021 (SBS: JUL 2021)		SET 2021 (SBS: AGO 2021)		OCT 2021 (SBS: SET 2021)		NOV 2021 (SBS: OCT 2021)		DIC 2021 (SBS: NOV 2021)	
	Monto *	Dias V.	Monto *	Dias V.	Monto *	Dias V.	Monto *	Dias V.	Monto *	Dias V.	Monto *	Dias V.
SCOTIABANK	1.506.287,03		1.470.559,20		1.457.489,25		1.457.507,90		1.441.425,06		1.651.057,49	
BCP	1.022.227,39		965.332,58		985.356,35		877.554,50		919.161,72		779.757,24	
TOTAL	2.528.514,42		2.435.891,78		2.442.845,60		2.335.062,40		2.360.586,78		2.430.814,73	

Última fecha reportada por la SBS : 31/05/2022

Operación	JUL 2021 (SBS: JUN 2021)		AGO 2021 (SBS: JUL 2021)		SET 2021 (SBS: AGO 2021)		OCT 2021 (SBS: SET 2021)		NOV 2021 (SBS: OCT 2021)		DIC 2021 (SBS: NOV 2021)	
	Monto *	Dias V.	Monto *	Dias V.	Monto *	Dias V.	Monto *	Dias V.	Monto *	Dias V.	Monto *	Dias V.
RESUMEN												
- Total Deuda	2.528.514,42		2.435.891,78		2.442.845,60		2.335.062,40		2.360.586,78		2.430.814,73	
- Linea No Utilizada	501.376,42		10.022,40		576.596,77		575.361,71		542.639,57		471.017,29	
- Garantías	2.146.790,00		2.456.364,00		2.443.537,00		2.432.997,00		2.348.512,00		2.335.487,00	
- PROGRAMA REACTIVA PERU	1.060.456,21		1.027.773,84		994.990,60		962.221,10		929.419,87		884.202,00	
CREDITOS DIRECTOS												
- CRÉDITOS VIGENTES	2.528.514,42		2.435.891,78		2.442.845,60		2.335.062,40		2.360.586,78		2.430.814,73	
-- MedE: Cred.Rev.LineaTarj.Crédito	9.281,94		17.977,58		13.187,53		11.477,03		7.923,35		11.655,50	
-- MedE: Descuentos	290.252,22		214.502,28		273.808,67		215.103,01		320.143,36		290.793,02	
--- Otros	290.252,22		214.502,28		273.808,67		215.103,01		320.143,36		290.793,02	
-- MedE: Préstamos	2.169.100,53		2.146.397,07		2.103.978,32		2.061.879,55		1.993.287,79		2.091.765,20	
--- NoRevolventes	2.169.100,53		2.146.397,07		2.103.978,32		2.061.879,55		1.993.287,79		2.091.765,20	
-- MedE: ArrendamientoFinanc	59.879,73		57.014,85		51.871,08		46.602,81		39.232,28		36.601,01	
LINEA NO UTIL. Y CRED. NO DESEMB.												
- LinCredTarjetaCrédito	20.319,13		10.022,40		12.498,32		13.111,17		21.846,74		17.576,84	
- LinCredEsqMultilinea	481.057,29				564.098,45		562.250,54		520.792,83		453.440,45	
GARANTIAS												
- GARANTIAS RECIBIDAS	2.146.792,99		2.456.366,31		2.443.539,67		2.432.999,72		2.348.516,07		2.335.490,78	
-- 1eraHipotecasInmuebles	1.043.037,03		1.092.241,99		1.104.137,69		1.117.655,54		1.078.453,78		1.098.189,84	
-- 1eraGEquipoTransporte	41.816,78		43.789,47		44.266,39		44.808,34		43.236,69		44.027,93	
-- OtrasGarantias	231.757,92		242.691,03		245.334,20		146.774,52		141.626,40		144.218,21	
-- Gob. Nacional Reactiva Perú	684.410,59		924.996,46		895.491,54		865.998,99		836.477,88		795.781,80	

-- OtrasGtiasNoPref					101.563,28	98.000,95	99.794,40
-- GtiasNoPref(AvalyFianza)	145.770,67	152.647,36	154.309,85	156.199,05	150.720,37	153.478,60	

Reporte SBS/Microfinanzas por entidades

Reportado por : SCOTIABANK

Última fecha reportada por la SBS : 31/05/2022

Operación	ENE 2022 (SBS: DIC2021)		FEB 2022 (SBS: ENE2022)		MAR 2022 (SBS: FEB2022)		ABR 2022 (SBS: MAR2022)		MAY 2022 (SBS: ABR2022)		JUN 2022 (SBS: MAY2022)	
	Monto *	Dias V.	Monto *	Dias V.	Monto *	Dias V.	Monto *	Dias V.	Monto *	Dias V.	Monto *	Dias V.
Calificación (2)	NOR		NOR		NOR		NOR		NOR		NOR	
RESUMEN												
- Total Deuda	1.574.771,69		1.538.812,75		1.504.876,47		1.438.392,91		1.374.658,57		1.323.595,97	
- Línea No Utilizada	476.231,16		478.605,87		455.563,88		473.222,81		543.052,51		524.679,84	
- Línea Otorgada			38.430,00		37.560,00		36.980,00		38.340,00		37.010,00	
- Garantías	1.519.512,00		1.462.428,00		1.423.524,00		1.393.837,00		1.426.043,00		1.372.427,00	
- PROGRAMA REACTIVA PERU	275.266,89		262.878,08		250.485,81		238.057,45		225.640,73		213.204,61	
CREDITOS DIRECTOS												
- CRÉDITOS VIGENTES	1.574.771,69		1.538.812,75		1.504.876,47		1.438.392,91		1.374.658,57		1.323.595,97	
-- MedE: Cred. Rev. Línea Tarj. Crédito					515,84		1.473,14		6.687,61		14.874,89	
-- MedE: Descuentos	121.818,81		136.274,08		144.861,71		116.966,85		63.680,64		52.570,80	
--- Otros	121.818,81		136.274,08		144.861,71		116.966,85		63.680,64		52.570,80	
-- MedE: Préstamos	1.452.952,88		1.402.538,67		1.359.498,92		1.319.952,92		1.304.290,32		1.256.150,28	
--- No Revolventes	1.452.952,88		1.402.538,67		1.359.498,92		1.319.952,92		1.304.290,32		1.256.150,28	
LINEA NO UTIL. Y CRED. NO DESEMB.												
- LinCred Tarjeta Crédito			38.430,00		37.025,63		35.489,70		31.633,18		22.100,66	
- LinCred Esq Multilínea	476.231,16		440.175,87		418.538,25		437.733,11		511.419,33		502.579,18	
LINEAS OTORGADAS												
- Líneas Tarjetas C			38.430,00		37.560,00		36.980,00		38.340,00		37.010,00	
GARANTIAS												
- GARANTIAS RECIBIDAS	1.519.513,08		1.462.430,05		1.423.525,75		1.393.839,39		1.426.045,61		1.372.428,78	
-- 1era Hipotecas Inmuebles	1.077.913,07		1.038.981,67		1.015.460,62		999.779,91		1.036.548,46		1.000.590,99	
-- 1era G Equipo Transporte	43.215,01		41.654,20		40.711,20		40.082,54		41.556,64		40.115,06	
-- Gob. Nacional Reactiva Perú	247.740,20		236.590,27		225.437,23		214.251,71		203.076,66		191.884,15	
-- Gtias No Pref (Avaly Fianza)	150.644,80		145.203,91		141.916,70		139.725,23		144.863,85		139.838,58	

Última fecha reportada por la SBS : 31/05/2022

Operación	JUL 2021 (SBS: JUN2021)		AGO 2021 (SBS: JUL2021)		SET 2021 (SBS: AGO2021)		OCT 2021 (SBS: SET2021)		NOV 2021 (SBS: OCT2021)		DIC 2021 (SBS: NOV2021)	
	Monto *	Dias V.	Monto *	Dias V.	Monto *	Dias V.	Monto *	Dias V.	Monto *	Dias V.	Monto *	Dias V.
Calificación (2)	NOR		NOR		NOR		NOR		NOR		NOR	
RESUMEN												
- Total Deuda	1.506.287,03		1.470.559,20		1.457.489,25		1.457.507,90		1.441.425,06		1.651.057,49	
- Línea No Utilizada	481.057,29				564.098,45		562.250,54		520.792,83		453.440,45	
- Garantías	1.230.623,00		1.558.677,00		1.572.712,00		1.588.662,00		1.542.409,00		1.554.565,00	
- PROGRAMA REACTIVA PERU	300.000,00		300.000,00		300.000,00		300.000,00		300.000,00		287.634,77	
CREDITOS DIRECTOS												
- CRÉDITOS VIGENTES	1.506.287,03		1.470.559,20		1.457.489,25		1.457.507,90		1.441.425,06		1.651.057,49	
-- MedE: Descuentos	97.642,71		51.935,97		48.501,53		57.849,45		77.557,14		155.859,52	
--- Otros	97.642,71		51.935,97		48.501,53		57.849,45		77.557,14		155.859,52	
-- MedE: Préstamos	1.408.644,32		1.418.623,23		1.408.987,72		1.399.658,45		1.363.867,92		1.495.197,97	
--- No Revolventes	1.408.644,32		1.418.623,23		1.408.987,72		1.399.658,45		1.363.867,92		1.495.197,97	
LINEA NO UTIL. Y CRED. NO DESEMB.												
- LinCred Esq Multilínea	481.057,29				564.098,45		562.250,54		520.792,83		453.440,45	
GARANTIAS												
- GARANTIAS RECIBIDAS	1.230.624,48		1.558.678,82		1.572.713,93		1.588.662,93		1.542.410,84		1.554.567,66	
-- 1era Hipotecas Inmuebles	1.043.037,03		1.092.241,99		1.104.137,69		1.117.655,54		1.078.453,78		1.098.189,84	
-- 1era G Equipo Transporte	41.816,78		43.789,47		44.266,39		44.808,34		43.236,69		44.027,93	
-- Gob. Nacional Reactiva Perú			270.000,00		270.000,00		270.000,00		270.000,00		258.871,29	
-- Gtias No Pref (Avaly Fianza)	145.770,67		152.647,36		154.309,85		156.199,05		150.720,37		153.478,60	

Reportado por : BCP

Última fecha reportada por la SBS : 31/05/2022

Operación	ENE 2022 (SBS: DIC2021)		FEB 2022 (SBS: ENE2022)		MAR 2022 (SBS: FEB2022)		ABR 2022 (SBS: MAR2022)		MAY 2022 (SBS: ABR2022)		JUN 2022 (SBS: MAY2022)	
	Monto *	Dias V.	Monto *	Dias V.	Monto *	Dias V.	Monto *	Dias V.	Monto *	Dias V.	Monto *	Dias V.
Calificación (2)	NOR		NOR		NOR		NOR		NOR		NOR	
RESUMEN												
- Total Deuda	808.075,78		660.451,34		563.495,65		561.469,57		481.109,16		529.282,10	
- Línea No Utilizada	16.406,41		20.841,92		22.050,81		17.984,04		21.337,71		26.330,61	
- Garantías	746.821,00		708.564,00		581.425,00		549.660,00		524.809,00		490.341,00	
- PROGRAMA REACTIVA PERU	563.683,81		530.787,19		497.858,73		464.851,73		431.873,96		398.822,76	
CREDITOS DIRECTOS												
- CRÉDITOS VIGENTES	808.075,78		660.451,34		563.495,65		561.469,57		481.109,16		529.282,10	
-- MedE: Cred.Rev.LíneaTarj.Crédito	13.529,57		9.157,26		7.749,20		11.133,64		8.612,27		1.878,72	
-- MedE: Descuentos	198.274,67		92.305,62		33.511,97		64.649,75		22.310,11		114.100,06	
--- Otros	198.274,67		92.305,62		33.511,97		64.649,75		22.310,11		114.100,06	
-- MedE: Préstamos	563.683,81		530.787,19		497.858,73		464.851,73		431.873,96		398.822,76	
--- NoRevolventes	563.683,81		530.787,19		497.858,73		464.851,73		431.873,96		398.822,76	
-- MedE: ArrendamientoFinanc	32.587,73		28.201,27		24.375,75		20.834,45		18.312,82		14.480,56	
LINEA NO UTIL. Y CRED. NO DESEMB.												
- LinCredTarjetaCrédito	16.406,41		20.841,92		22.050,81		17.984,04		21.337,71		26.330,61	
GARANTIAS												
- GARANTIAS RECIBIDAS	746.822,64		708.565,30		581.426,77		549.661,23		524.809,81		490.341,66	
-- OtrasGarantias	141.555,40		136.442,78		133.353,91		131.294,67		136.123,25		131.401,18	
-- Gob. Nacional Reactiva Perú	507.315,43		477.708,47		448.072,86		418.366,56		388.686,56		358.940,48	
-- OtrasGtiasNoPref	97.951,81		94.414,05									

Última fecha reportada por la SBS : 31/05/2022

Operación	JUL 2021 (SBS: JUN2021)		AGO 2021 (SBS: JUL2021)		SET 2021 (SBS: AGO2021)		OCT 2021 (SBS: SET2021)		NOV 2021 (SBS: OCT2021)		DIC 2021 (SBS: NOV2021)	
	Monto *	Dias V.	Monto *	Dias V.	Monto *	Dias V.	Monto *	Dias V.	Monto *	Dias V.	Monto *	Dias V.
Calificación (2)	NOR		NOR		NOR		NOR		NOR		NOR	
RESUMEN												
- Total Deuda	1.022.227,39		965.332,58		985.356,35		877.554,50		919.161,72		779.757,24	
- Línea No Utilizada	20.319,13		10.022,40		12.498,32		13.111,17		21.846,74		17.576,84	
- Garantías	916.167,00		897.687,00		870.825,00		844.335,00		806.103,00		780.922,00	
- PROGRAMA REACTIVA PERU	760.456,21		727.773,84		694.990,60		662.221,10		629.419,87		596.567,23	
CREDITOS DIRECTOS												
- CRÉDITOS VIGENTES	1.022.227,39		965.332,58		985.356,35		877.554,50		919.161,72		779.757,24	
-- MedE: Cred.Rev.LíneaTarj.Crédito	9.281,94		17.977,58		13.187,53		11.477,03		7.923,35		11.655,50	
-- MedE: Descuentos	192.609,51		162.566,31		225.307,14		157.253,56		242.586,22		134.933,50	
--- Otros	192.609,51		162.566,31		225.307,14		157.253,56		242.586,22		134.933,50	
-- MedE: Préstamos	760.456,21		727.773,84		694.990,60		662.221,10		629.419,87		596.567,23	
--- NoRevolventes	760.456,21		727.773,84		694.990,60		662.221,10		629.419,87		596.567,23	
-- MedE: ArrendamientoFinanc	59.879,73		57.014,85		51.871,08		46.602,81		39.232,28		36.601,01	
LINEA NO UTIL. Y CRED. NO DESEMB.												
- LinCredTarjetaCrédito	20.319,13		10.022,40		12.498,32		13.111,17		21.846,74		17.576,84	
GARANTIAS												
- GARANTIAS RECIBIDAS	916.168,51		897.687,49		870.825,74		844.336,79		806.105,23		780.923,12	
-- OtrasGarantias	231.757,92		242.691,03		245.334,20		146.774,52		141.626,40		144.218,21	
-- Gob. Nacional Reactiva Perú	684.410,59		654.996,46		625.491,54		595.998,99		566.477,88		536.910,51	
-- OtrasGtiasNoPref							101.563,28		98.000,95		99.794,40	

Rectificaciones SBS

Entidad	Periodo SBS	Cuenta	Concepto Rectificación	Dice	Debe Decir
---------	-------------	--------	------------------------	------	------------

Aval/Codeudor

Montos expresados en unidades de soles*

Es Avalista de:				Información reportada por la SBS al 30/04/2022		
Tipo Doc	Nro Documento	Nombre/Razón Social	Act	Pre	12m	

Montos expresados en unidades de soles*

Quiénes lo Avalan:				Información reportada por la SBS al 30/04/2022		
Tipo Doc	Nro Documento	Nombre/Razón Social	Act	Pre	12m	
DNI	07864697	REPETTO CORDANO FRANCO MAURIZIO	●	●	●	
Institución SBS		Calif. (2)	Saldo *			
SCOTIABANK PERU S A A		NOR	95.826,99			
DNI	08274532	CALLE GASPARY LUIS FELIPE	●	●	●	
Institución SBS		Calif. (2)	Saldo *			
SCOTIABANK PERU S A A		NOR	49.036,86			

Montos expresados en unidades de soles*

Es Avalista de:				Información Reportada por Entidades de Microfinanzas / Otros Créditos		
Tipo Doc	Nro Documento	Nombre/Razón Social	Act	Pre	12m	

Montos expresados en unidades de soles*

Quiénes lo Avalan:				Información Reportada por Entidades de Microfinanzas / Otros Créditos		
Tipo Doc	Nro Documento	Nombre/Razón Social	Act	Pre	12m	

Documentos Protestados como Deudor/Aceptante

Montos expresados en unidades*

Reportado por la Cámara de Comercio de Lima (CCL)

Documentos Protestados sin Regularizar

	# Doc	Monto (S/) *	Max Días Venc.
Total:	0	0,00	

Tipo de Cambio 3.701

Nro. Secuencia	Tip. **	Acreeedor/Girador	Tipo Doc.	Moneda	Monto *	Monto * (S/)	Boletín	F. Protesto	F. Venc	Días Venc.

**PR: Protestos, CJ: Cobranza Judicial, MO: Moras, PP: Procesos Penales

Montos expresados en unidades*

Reportado por la Cámara de Comercio de Lima (CCL)

Documentos Protestados Regularizados

	# Doc	Monto (S/) *
Total:	0	0,00

Nro. Secuencia	Tip. **	Acreeedor/Girador	Tipo Doc.	Moneda	Monto *	Monto * (S/)	Boletín	F. Protesto	F. Venc.	F. Reg

**PR: Protestos, CJ: Cobranza Judicial, MO: Moras, PP: Procesos Penales

Detalle de Vencidos

Documentos Impagos

Montos expresados en unidades*

	# Doc	Monto (S/) *	Max Días Venc.
Total:	1	282,78	267

Se muestran los 10 primeros documentos ordenados por Fecha de Vencimiento, del más reciente al más antiguo

Tipo de Cambio 3.701

Nombre del Acreedor de la Obligación	Tipo Comprobante/Concepto	Nro Comprobante	Condición Deuda	Moneda	Monto *	Monto * (S/)	F. Venc.
TELEFONICA DEL PERU SAA	Factura	2558400	MOROSIDAD	S/.	282,78	282,78	29/09/2021

Comercio Exterior

Montos expresados en unidades de dólares

Muestra información reportada por la SUNAT desde el 07/02/2011

Resumen por Ejercicio

Ejercicio	Actividad	Número de Operaciones	Importe USD *	N° Países	3 países con mayor número de operaciones
2022	EXPORTACIÓN	1	7.120,00	1	COLOMBIA
	IMPORTACIÓN	19	501.334,28	6	MALAYSIA, COLOMBIA, UNITED STATES
2021	EXPORTACIÓN	4	12.290,00	2	COLOMBIA, BRAZIL
	IMPORTACIÓN	76	1.732.026,73	7	MALAYSIA, CHINA, COLOMBIA
2020	EXPORTACIÓN	3	6.509,20	1	COLOMBIA
	IMPORTACIÓN	78	1.064.620,29	8	MALAYSIA, CHINA, COLOMBIA
2019	EXPORTACIÓN	3	5.160,00	1	COLOMBIA
	IMPORTACIÓN	84	1.111.334,39	7	MALAYSIA, CHINA, UNITED STATES
2018	EXPORTACIÓN	3	5.940,00	2	COLOMBIA, UNITED STATES
	IMPORTACIÓN	78	1.031.122,44	8	MALAYSIA, CHINA, COLOMBIA

Resumen por Meses

Actividad	Ejercicio	Mes	Número de Operaciones	Importe USD *	N° Países	3 países con mayor número de operaciones	
EXPORTACIÓN	2022	ABRIL	1	7.120,00	1	COLOMBIA	
		2021	DICIEMBRE	1	2.310,00	1	BRAZIL
			SETIEMBRE	1	3.560,00	1	COLOMBIA
			ABRIL	1	3.210,00	1	COLOMBIA
			ENERO	1	3.210,00	1	COLOMBIA
	2020	SETIEMBRE	1	2.444,60	1	COLOMBIA	
		JUNIO	1	2.344,60	1	COLOMBIA	
		ENERO	1	1.720,00	1	COLOMBIA	
	2019	SETIEMBRE	1	1.720,00	1	COLOMBIA	
		ABRIL	1	1.720,00	1	COLOMBIA	
		FEBRERO	1	1.720,00	1	COLOMBIA	
	2018	SETIEMBRE	1	1.720,00	1	COLOMBIA	
JULIO		1	1.720,00	1	UNITED STATES		
FEBRERO		1	2.500,00	1	COLOMBIA		
IMPORTACIÓN	2022	MAYO	3	107.366,95	2	MALAYSIA, UNITED STATES	
		ABRIL	4	155.785,14	3	MALAYSIA, CHINA, COLOMBIA	
		MARZO	3	72.392,44	2	MALAYSIA, COLOMBIA	
		FEBRERO	4	108.143,44	3	MALAYSIA, BULGARIA, COLOMBIA	
		ENERO	5	57.646,31	4	UNITED STATES, COLOMBIA, MALAYSIA	
	2021	DICIEMBRE	5	239.445,68	3	MALAYSIA, CHINA, COLOMBIA	
		NOVIEMBRE	3	222.620,46	3	COLOMBIA, SPAIN, MALAYSIA	
		OCTUBRE	3	66.800,83	3	CHINA, COLOMBIA, MALAYSIA	
		SETIEMBRE	3	112.225,04	2	MALAYSIA, CHINA	
		AGOSTO	3	36.460,03	2	COLOMBIA, MALAYSIA	
		JULIO	10	230.814,67	4	MALAYSIA, CHINA, COLOMBIA	
		JUNIO	3	51.378,16	2	MALAYSIA, SPAIN	
		MAYO	5	110.223,27	3	CHINA, MALAYSIA, COLOMBIA	
		ABRIL	12	237.831,56	4	CHINA, MALAYSIA, COLOMBIA	
MARZO	8	138.721,75	4	MALAYSIA, COLOMBIA, CHINA			

		FEBRERO	13	146.530,16	4	MALAYSIA, CHINA, ITALY
		ENERO	8	138.975,14	3	MALAYSIA, COLOMBIA, CHINA
	2020	DICIEMBRE	5	33.482,09	3	COLOMBIA, MALAYSIA, NETHERLANDS
		NOVIEMBR	8	84.924,77	5	CHINA, MALAYSIA, UNITED STATES
		OCTUBRE	5	79.913,83	3	CHINA, MALAYSIA, UNITED KINGDOM
		SETIEMBRE	7	163.365,64	4	MALAYSIA, CHINA, COLOMBIA
		AGOSTO	4	46.992,86	3	MALAYSIA, CHINA, UNITED KINGDOM
		JULIO	7	120.962,92	4	MALAYSIA, CHINA, COLOMBIA
		JUNIO	5	80.252,80	3	CHINA, COLOMBIA, UNITED KINGDOM
		MAYO	5	85.642,95	3	COLOMBIA, UNITED KINGDOM, MALAYSIA
		ABRIL	6	75.703,00	2	MALAYSIA, CHINA
		MARZO	5	45.482,27	3	CHINA, MALAYSIA, UNITED STATES
		FEBRERO	12	149.745,87	5	MALAYSIA, CHINA, COLOMBIA
		ENERO	9	98.151,29	4	MALAYSIA, CHINA, ITALY
	2019	DICIEMBRE	11	128.683,45	5	MALAYSIA, CHINA, COLOMBIA
		NOVIEMBR	5	51.487,83	4	MALAYSIA, UNITED STATES, CHINA
		OCTUBRE	14	185.867,52	5	MALAYSIA, CHINA, UNITED KINGDOM
		SETIEMBRE	5	67.605,22	2	CHINA, MALAYSIA
		AGOSTO	10	190.703,98	3	MALAYSIA, CHINA, COLOMBIA
		JULIO	4	51.610,24	5	CHINA, UNITED KINGDOM, ITALY
		JUNIO	8	91.685,62	3	MALAYSIA, CHINA, COLOMBIA
		MAYO	8	75.696,21	5	CHINA, COLOMBIA, MALAYSIA
		ABRIL	8	132.006,69	3	MALAYSIA, CHINA, UNITED KINGDOM
		MARZO	3	55.626,08	3	CHINA, ITALY, MALAYSIA
		FEBRERO	3	33.078,64	3	MALAYSIA, UNITED STATES, CHINA
		ENERO	5	47.282,92	4	CHINA, MALAYSIA, SWEDEN
	2018	DICIEMBRE	10	88.232,46	6	CHINA, UNITED STATES, UNITED KINGDOM
		NOVIEMBR	8	153.375,82	4	MALAYSIA, CHINA, UNITED KINGDOM
		OCTUBRE	4	125.321,69	4	CHINA, COLOMBIA, ITALY
		SETIEMBRE	3	44.165,45	2	MALAYSIA, COLOMBIA
		AGOSTO	5	50.297,89	4	CHINA, COLOMBIA, MALAYSIA
		JULIO	7	43.603,63	5	CHINA, COLOMBIA, UNITED KINGDOM
		JUNIO	4	34.746,60	3	CHINA, MALAYSIA, UNITED STATES
		MAYO	8	155.515,87	3	MALAYSIA, CHINA, COLOMBIA
		ABRIL	8	70.538,04	5	MALAYSIA, CHINA, ITALY
		MARZO	8	51.307,11	4	CHINA, MALAYSIA, COLOMBIA
		FEBRERO	6	101.560,92	4	MALAYSIA, UNITED STATES, CHINA
		ENERO	7	112.456,96	4	MALAYSIA, CHINA, ITALY

PUBLICACIÓN DIARIO "EL PERUANO"

Reporte Otros Créditos

Institución	ENE 2022		FEB 2022		MAR 2022		ABR 2022		MAY 2022		JUN 2022	
	Monto *	Dias V.	Monto *	Dias V.	Monto *	Dias V.	Monto *	Dias V.	Monto *	Dias V.	Monto *	Dias V.
Institución	JUL 2021		AGO 2021		SET 2021		OCT 2021		NOV 2021		DIC 2021	
	Monto *	Dias V.	Monto *	Dias V.	Monto *	Dias V.	Monto *	Dias V.	Monto *	Dias V.	Monto *	Dias V.

Reporte Otros Créditos por entidades

Sin Información