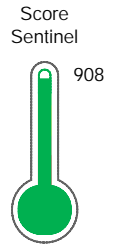


El reporte contiene solo los títulos seleccionados

- Información General
- Consulta Rápida
- Principales Acreedores
- Detalle Variación
- Posición Histórica
- Gráficos
- Rep. Vencidos
- Rep. SBS/Microf.
- SBS/Microf. Entidades
- Rectificaciones SBS
- Avalados/Avalistas
- Hechos de Importancia
- Documentos CCL
- Detalle de Vencidos
- Comercio Exterior
- Otros Créditos
- Otros Créd. Entidades
- Otros Rep. Negativos

RUC 20503371899 - INTERPUBLIC COLOMBIA S.A.S. SUCURSAL DEL PERU

Fecha Proceso	Tipo Doc.	N. Doc.	Nota	Deuda Total *	Var.	Actual	Previo	12m
22/08/2022	RUC	20503371899	0.000	20.216.531,80		●	●	●



Riesgo Muy Bajo

Sentinel Sabio

Bancarizado: SI

Recomendación de Sentinel Sabio
Evaluación Crediticia

OBSERVAR
Producto Genérico

Detalle:
- Presenta Calificación Cpp mayor a 20% en los 12 meses

Cuota Estimada Mensual

S/ 904771,

Score Sentinel
Nivel de Riesgo

908

Riesgo Muy Bajo

Recomendación:

En este nivel de riesgo, 3 de 100 empresas podrían caer en incumplimiento en los próximos 12 meses

Información General

Datos Principales

09/06/2022: Última actualización de información reportada por SUNAT

Razón Social:	INTERPUBLIC COLOMBIA S.A.S. SUCURSAL DEL PERU		
Nombre Comercial:	MEDIABRANDS		
Tipo de Contribuyente:	SUC.,AG.EMP. EXTRANJ. EST. PERM NO DOM.		
Estado de Contribuyente:	ACTIVO	Condición del Contribuyente:	HABIDO
Inicio de Actividades:	08/03/2002		
Tamaño contribuyente:	PRINCIPAL	Dependencia:	I. PRICO NACIONAL
Actividad Económica Principal	ACTIV. DE ASESORAMIENTO EMPRESARIAL		
Actividad Económica Secundaria 1	PUBLICIDAD	Actividad Económica Secundaria 2	-
Fecha Inscripción RRPP:	22/02/2002	Número de Partida Registral:	-
Folio:	-	Asiento:	A-1

Agente de retención

Direcciones Registradas

Dirección	Fuente
CALLE DIONISIO DERTEANO NRO 144 DTO. 15 URBANIZACION SANTA ANA SAN ISIDRO - LIMA - LIMA	SUNAT - DOMICILIO FISCAL

Representantes Legales

Nro Documento	Nombre de Representante	Act	Pre	12m	Fecha desde que ocupa Cargo	Cargo
09349203	VEGA LARA GASTON ESTEBAN				22/04/2003	OTROS PERSONA JURÍDICA
40649313	ROJAS GIRAO CARLOS ENRIQUE				21/11/2016	APODERADO
41085828	NEIRA SAMBUCETI JOSE LUIS				08/03/2021	APODERADO
41184340	BERROCAL LA TORRE DANIEL ENRIQUE				06/10/2021	APODERADO

Empresas Relacionadas a:

NEIRA SAMBUCETI JOSE LUIS

Ruc	Razón Social	Semáforos			Fecha desde que ocupa Cargo	Cargo	Estado
		Act	Pre	12m			
20601870119	KINESSO COLOMBIA S.A.S., SUCURSAL DEL PERU				06/10/2021	APODERADO	ACTIVO

BERROCAL LA TORRE DANIEL ENRIQUE

Ruc	Razón Social	Semáforos			Fecha desde que ocupa Cargo	Cargo	Estado
		Act	Pre	12m			
20601870119	KINESSO COLOMBIA S.A.S., SUCURSAL DEL PERU				06/10/2021	APODERADO	ACTIVO

Consulta Rápida

Documento de identidad consultado

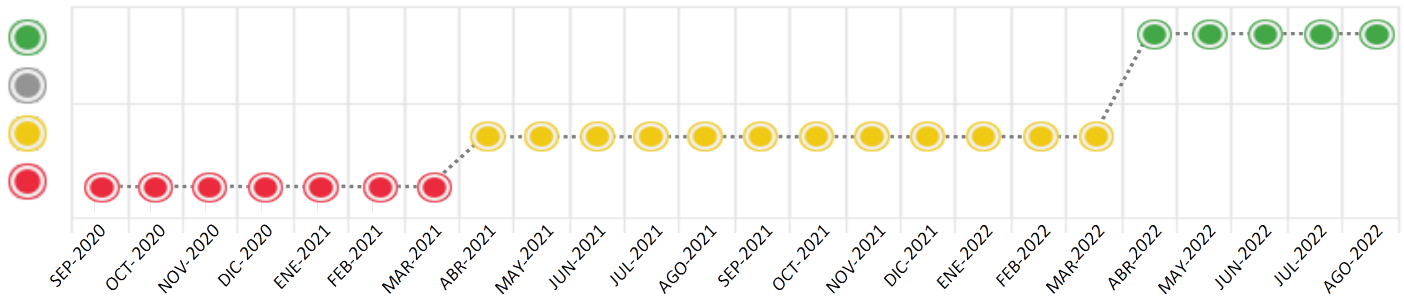
Fecha Proceso	Tipo Doc.	N. Doc.	Nombre o Raz. Social	Nota	Deuda Total	*	Var.	Actual	Previo	12m
---------------	-----------	---------	----------------------	------	-------------	---	------	--------	--------	-----

22/08/2022 RUC 20503371899 INTERPUBLIC COLOMBIA S.A.S. SUCURSAL DEL PERU 0.000 20.216.531,80



Montos expresados en unidades de soles*

Semáforos de los últimos 24 meses



Semáforo	Descripción
	No registra información de deudas
	Mínimo Riesgo: Sin deudas vencidas
	Mediano Riesgo: Deudas con poco atraso*
	Alto Riesgo: Deudas con atraso significativo*

*Semáforo deuda menor: Deuda vencida menor S/ 100 personas naturales o menor S/ 500 personas jurídicas

Verde: 0 <= Sem. < 0.001
 Amarillo: 0.001 <= Sem. <= 2
 Rojo: 2 < Sem. <= 6

Variación	Descripción
	Variación Negativa: La nueva información reportada ha incrementado tu riesgo crediticio
	Variación Positiva: La nueva información ha mejorado tu posición de riesgo
	Variación Porcentual Positiva: El monto total reportado por la SBS/Microfinanzas o número de instituciones financieras ha aumentado
	Variación Porcentual Negativa: El monto total reportado por la SBS/Microfinanzas o número de instituciones financieras ha disminuido
	Aproximadamente igual o igual

Detalle de la deuda SBS/Microfinanzas

Entidad	Deuda Anterior			Deuda a AGO 2022				Rect. (1)	Disc.
	FEB 2022	MAY 2022	JUL 2022	Fecha Inf.	Calif. (2)	Monto *	Días Venc.		
CITIBANK DEL PERU	20.204.421,35	20.203.005,85	20.201.590,34	31/07/2022	NOR	20.216.531,80			
TOTAL	20.204.421,35	20.203.005,85	20.201.590,34			20.216.531,80			

(1) Ver detalle en el cuadro de Rectificaciones SBS

(2) NOR: Normal, CPP: Con Problemas Potenciales, DEF: Deficiente, DUD: Dudoso, PER: Pérdida, SCAL: Sin Calificación

Detalle de la deuda de Otros Créditos

Entidad	Deuda Anterior			Deuda a AGO 2022				Disc.
	FEB 2022	MAY 2022	JUL 2022	Fecha Inf.	Calif. (2)	Monto	Días Venc.	
TOTAL								

(2) NOR: Normal, CPP: Con Problemas Potenciales, DEF: Deficiente, DUD: Dudoso, PER: Pérdida, SCAL: Sin Calificación

Detalle de vencidos

# Doc	Fuente - Acreedor	Monto *	Días Venc.

Utilización de Líneas de Crédito

Instituciones	**	Línea Aprobada	Línea No Utilizada	Línea Utilizada	% L. Ut.
TOTAL					0%

**Tipo de Crédito

Principales Acreedores

Montos expresados en unidades de soles*

Resumen de Deudas

Descripción de la Deuda	Monto *	Días
Deuda total SBS al 31/07/2022	20.216.531,80	
% Calificación normal	100.00	
Peor Calificación (2)	NOR	
Otros Créditos	0,00	****

Detalle de deuda SBS/Microfinanzas

Institución SBS	Calif. (2)	Saldo *	% Ven.	Días Venc.	Rect.(1)
CITIBANK DEL PERU	NOR	20.216.531,80	0.00		
Deuda Total SBS/MicroFinanzas		20.216.531,80	0		

Detalle de Riesgos SBS/Microfinanzas

Concepto	Saldo *
Deuda Directa	19.600.000,00
Deuda Indirecta	616.531,80
Deuda Castigada	0,00
Deuda Total SBS/MicroFinanzas	20.216.531,80
Línea Tarj.Cred. No utilizada	0,00
Total Riesgo SBS/MicroFinanzas	20.216.531,80

Detalle de deuda Otros Créditos

Empresa	Calif. (2)	Saldo *	% Ven.	Días Venc.	Disc.
Deuda Total Otros Créditos		0,00	0		

Detalle de vencidos

# Doc	Fuente - Acreedor	Monto *	Días Venc.
-------	-------------------	---------	------------

Detalle Variación

Montos expresados en unidades de soles*

Resumen de la variación

Descripción de la deuda	22/07/2022	22/08/2022	Variación
Score	0.000	0.000	0.000
Nro. Entidades SBS/Microf.	1	1	0
Riesgo Total SBS/Microf. *	20.201.590,34	20.216.531,80	
Deuda Directa	19.600.000,00	19.600.000,00	0,00
Deuda Indirecta	601.590,34	616.531,80	14.941,46
Deuda Castigada	0,00	0,00	0,00

Variación del Riesgo Total SBS/Microf. *	Antes	22/08/2022	Variación
Último Mes	20.201.590,34	20.216.531,80	14.941,46
Último Trimestre	20.203.005,85	20.216.531,80	13.525,95
Último Semestre	20.204.421,35	20.216.531,80	12.110,45
Último Año	21.463.895,11	20.216.531,80	-1.247.363,31

Calificación SBS/Microf.	22/07/2022	22/08/2022	Variación
% NOR (Normal)	100.00	100.00	
% CPP (Con Problemas Potenciales)	0.00	0.00	0.00
% DEF (Deficiente)	0.00	0.00	0.00
% DUD (Dudoso)	0.00	0.00	0.00
% PER (Pérdida)	0.00	0.00	0.00

Deuda vencida *	22/07/2022	22/08/2022	Variación
Total deuda vencida	0,00	0,00	0,00
Deuda por Otros Créditos *	22/07/2022	22/08/2022	Variación
Total deuda otros créditos	0,00	0,00	0,00

Detalle de la variación

Fuente - Acreedor *	22/07/2022	22/08/2022	Variación
---------------------	------------	------------	-----------

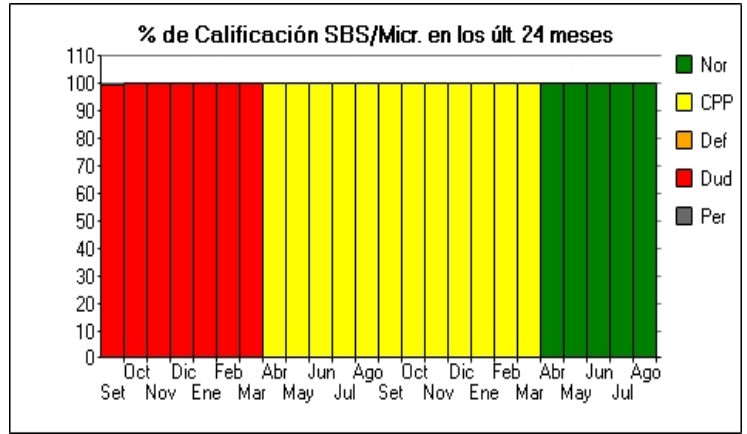
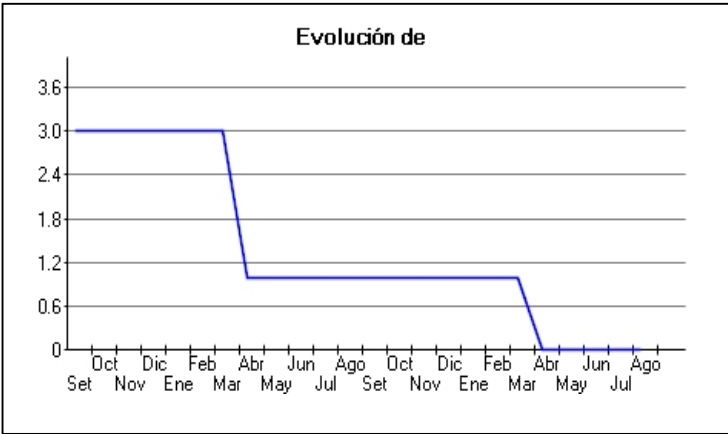
Posición Histórica

Montos expresados en unidades de soles*

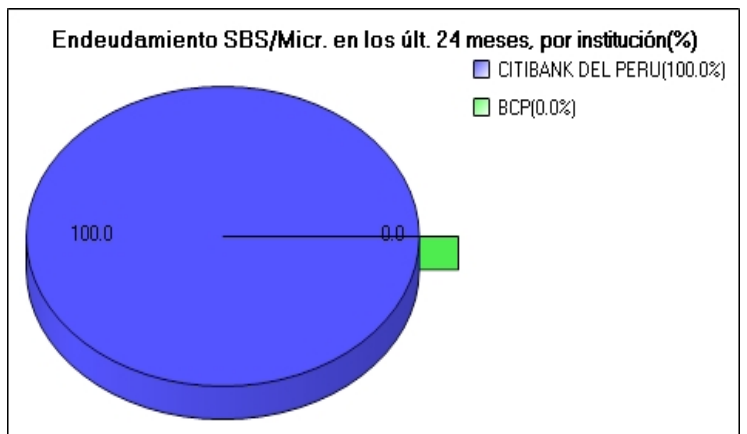
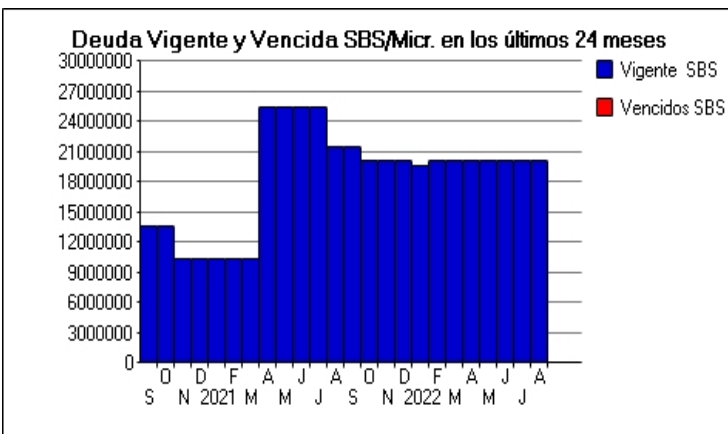
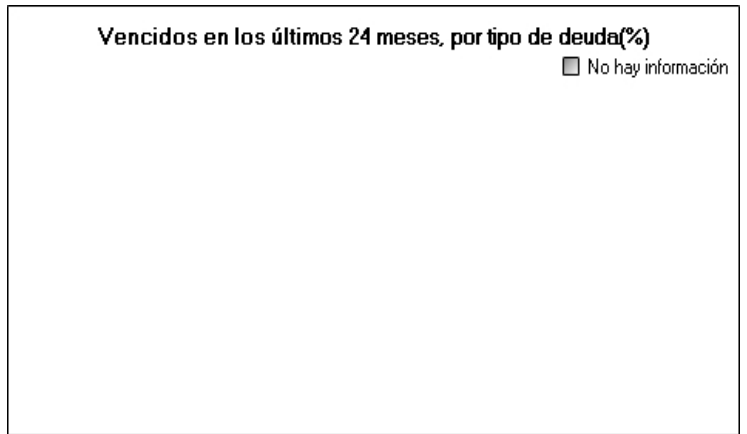
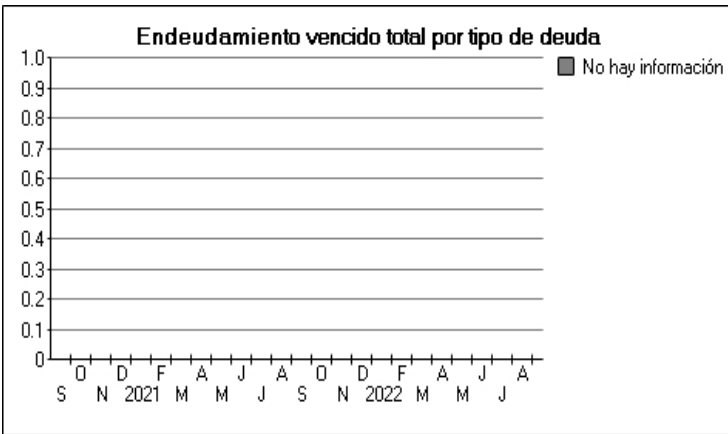
Fecha de Proceso	Sema. Actual	Sem. Riesgo	Var.	Superintendencia de Banca y Seguros (SBS/Microfinan.)				Otros Créditos	Otros Vencidos *				Ctas. Cerr./Anu.		Otros Repor. Negati.		
				# Enti.	Deuda Total *	% Cali. normal	Peor Califi. (2)		Deuda Vencida *	Protestos	Docs. Impagos	Deuda Tributaria	Deuda Laboral	Cta. Cte.		Tar. Créd.	
22/08/202	●	0.000	☰	1	20.216.531,80	100.00	NOR	0,00	0,00	0,00	0,00	0,00	0,00	0,00	0	0	0
22/07/202	●	0.000	☰	1	20.201.590,34	100.00	NOR	0,00	0,00	0,00	0,00	0,00	0,00	0,00	0	0	0
23/06/202	●	0.000	☰	1	20.182.087,80	100.00	NOR	0,00	0,00	0,00	0,00	0,00	0,00	0,00	0	0	0
23/05/202	●	0.000	☰	1	20.203.005,85	100.00	NOR	0,00	0,00	0,00	0,00	0,00	0,00	0,00	0	0	0
25/04/202	●	0.000	▲	1	20.181.615,97	100.00	NOR	0,00	0,00	0,00	0,00	0,00	0,00	0,00	0	0	0
22/03/202	●	1.000	☰	1	20.190.738,12	0.00	CPP	0,00	0,00	0,00	0,00	0,00	0,00	0,00	0	0	0
23/02/202	●	1.000	☰	1	20.204.421,35	0.00	CPP	0,00	0,00	0,00	0,00	0,00	0,00	0,00	0	0	0
24/01/202	●	1.000	☰	1	19.600.000,00	0.00	CPP	0,00	0,00	0,00	0,00	0,00	0,00	0,00	0	0	0
12/01/202	●	1.000	☰	1	20.166.742,01	0.00	CPP	0,00	0,00	0,00	0,00	0,00	0,00	0,00	0	0	0
21/12/202	●	1.000	☰	1	20.166.742,01	0.00	CPP	0,00	0,00	0,00	0,00	0,00	0,00	0,00	0	0	0
23/11/202	●	1.000	☰	1	20.157.295,47	0.00	CPP	0,00	0,00	0,00	0,00	0,00	0,00	0,00	0	0	0
22/10/202	●	1.000	☰	1	20.176.059,15	0.00	CPP	0,00	0,00	0,00	0,00	0,00	0,00	0,00	0	0	0
30/09/202	●	1.000	☰	1	21.469.588,92	0.00	CPP	0,00	0,00	0,00	0,00	0,00	0,00	0,00	0	0	0
23/09/202	●	1.000	☰	1	21.469.588,92	0.00	CPP	0,00	0,00	0,00	0,00	0,00	0,00	0,00	0	0	0
23/08/202	●	1.000	☰	1	21.463.895,11	0.00	CPP	0,00	0,00	0,00	0,00	0,00	0,00	0,00	0	0	0
24/07/202	●	1.000	☰	1	25.440.343,45	0.00	CPP	0,00	0,00	0,00	0,00	0,00	0,00	0,00	0	0	0
23/06/202	●	1.000	☰	1	25.435.167,26	0.00	CPP	0,00	0,00	0,00	0,00	0,00	0,00	0,00	0	0	0
24/05/202	●	1.000	☰	1	25.431.155,71	0.00	CPP	0,00	0,00	0,00	0,00	0,00	0,00	0,00	0	0	0
23/04/202	●	1.000	▲	1	25.427.273,57	0.00	CPP	0,00	0,00	0,00	0,00	0,00	0,00	0,00	0	0	0
25/03/202	●	3.000	☰	1	10.413.297,86	0.00	DUD	0,00	0,00	0,00	0,00	0,00	0,00	0,00	0	0	0
26/02/202	●	3.000	☰	1	10.412.003,81	0.00	DUD	0,00	0,00	0,00	0,00	0,00	0,00	0,00	0	0	0
23/01/202	●	3.000	☰	1	10.409.674,53	0.00	DUD	0,00	0,00	0,00	0,00	0,00	0,00	0,00	0	0	0
14/01/202	●	3.000	☰	1	10.295.561,76	0.00	DUD	0,00	0,00	0,00	0,00	0,00	0,00	0,00	0	0	0
22/12/202	●	3.000	☰	1	10.295.561,76	0.00	DUD	0,00	0,00	0,00	0,00	0,00	0,00	0,00	0	0	0
25/11/202	●	3.000	☰	1	10.296.219,75	0.00	DUD	0,00	0,00	0,00	0,00	0,00	0,00	0,00	0	0	0
24/10/202	●	3.000	☰	1	13.594.465,11	0.00	DUD	0,00	0,00	0,00	0,00	0,00	0,00	0,00	0	0	0
28/09/202	●	2.997	☰	2	13.629.752,87	0.00	DUD	0,00	0,00	0,00	0,00	0,00	0,00	0,00	0	0	0
15/09/202	●	2.997	☰	2	13.627.778,90	0.00	DUD	0,00	0,00	0,00	0,00	0,00	0,00	0,00	0	0	0

Gráficos

Montos expresados en unidades de soles*



NOR: Normal, CPP: Con Problemas Potenciales, DEF: Deficiente, DUD: Dudoso, PER: Pérdida, SCAL: Sin Calificación



Reporte de Vencidos

Montos expresados en unidades de soles*

Fuente - Acreedor	MAY 2022			JUN 2022			JUL 2022			AGO 2022		
	# Docs.	Monto *	Dias V.	# Docs.	Monto *	Dias V.	# Docs.	Monto *	Dias V.	# Docs.	Monto *	Dias V.

Montos expresados en unidades de soles*

Fuente - Acreedor	ENE 2022			FEB 2022			MAR 2022			ABR 2022		
	# Docs.	Monto *	Dias V.	# Docs.	Monto *	Dias V.	# Docs.	Monto *	Dias V.	# Docs.	Monto *	Dias V.

Montos expresados en unidades de soles*

Fuente - Acreedor	SET 2021			OCT 2021			NOV 2021			DIC 2021		
	# Docs.	Monto *	Dias V.	# Docs.	Monto *	Dias V.	# Docs.	Monto *	Dias V.	# Docs.	Monto *	Dias V.

Reporte SBS/Microfinanzas

Montos expresados en unidades de soles*

Última fecha reportada por la SBS : 31/07/2022

ULTIMOS 6 MESES		MAR 2022 (SBS: FEB 2022)	ABR 2022 (SBS: MAR 2022)	MAY 2022 (SBS: ABR 2022)	JUN 2022 (SBS: MAY 2022)	JUL 2022 (SBS: JUN 2022)	AGO 2022 (SBS: JUL 2022)
% Porcentaje de	NOR (Normal)	0.00	100.00	100.00	100.00	100.00	100.00
	CPP (Con Problemas Pote.)	100.00	0.00	0.00	0.00	0.00	0.00
Calificación	DEF (Deficiente)	0.00	0.00	0.00	0.00	0.00	0.00
	DUD (Dudoso)	0.00	0.00	0.00	0.00	0.00	0.00
	PER (Pérdida)	0.00	0.00	0.00	0.00	0.00	0.00

Institución	MAR 2022 (SBS: FEB 2022)		ABR 2022 (SBS: MAR 2022)		MAY 2022 (SBS: ABR 2022)		JUN 2022 (SBS: MAY 2022)		JUL 2022 (SBS: JUN 2022)		AGO 2022 (SBS: JUL 2022)	
	Monto *	Dias V.	Monto *	Dias V.	Monto *	Dias V.	Monto *	Dias V.	Monto *	Dias V.	Monto *	Dias V.
CITIBANK DEL PERU	20.190.738,12		20.181.615,97		20.203.005,85		20.182.087,80		20.201.590,34		20.216.531,80	
BCP												
TOTAL	20.190.738,12		20.181.615,97		20.203.005,85		20.182.087,80		20.201.590,34		20.216.531,80	

Última fecha reportada por la SBS : 31/07/2022

Operación	MAR 2022 (SBS: FEB 2022)		ABR 2022 (SBS: MAR 2022)		MAY 2022 (SBS: ABR 2022)		JUN 2022 (SBS: MAY 2022)		JUL 2022 (SBS: JUN 2022)		AGO 2022 (SBS: JUL 2022)	
	Monto *	Dias V.	Monto *	Dias V.	Monto *	Dias V.	Monto *	Dias V.	Monto *	Dias V.	Monto *	Dias V.
RESUMEN												
- Total Deuda	20.190.738,12		20.181.615,97		20.203.005,85		20.182.087,80		20.201.590,34		20.216.531,80	
CREDITOS DIRECTOS												
- CRÉDITOS VIGENTES	19.600.000,00		19.600.000,00		19.600.000,00		19.600.000,00		19.600.000,00		19.600.000,00	
-- GranE: Préstamos	19.600.000,00		19.600.000,00		19.600.000,00		19.600.000,00		19.600.000,00		19.600.000,00	
--- NoRevolventes	19.600.000,00		19.600.000,00		19.600.000,00		19.600.000,00		19.600.000,00		19.600.000,00	
CREDITOS INDIRECTOS												
- CartasFianzaOtorgadas	590.738,12		581.615,97		603.005,85		582.087,80		601.590,34		616.531,80	

Montos expresados en unidades de soles*

Última fecha reportada por la SBS : 31/07/2022

6 MESES ANTERIORES		SET 2021 (SBS: AGO 2021)	OCT 2021 (SBS: SET 2021)	NOV 2021 (SBS: OCT 2021)	DIC 2021 (SBS: NOV 2021)	ENE 2022 (SBS: DIC 2021)	FEB 2022 (SBS: ENE 2022)
% Porcentaje de	NOR (Normal)	0.00	0.00	0.00	0.00	0.00	0.00
	CPP (Con Problemas Pote.)	100.00	100.00	100.00	100.00	100.00	100.00
Calificación	DEF (Deficiente)	0.00	0.00	0.00	0.00	0.00	0.00
	DUD (Dudoso)	0.00	0.00	0.00	0.00	0.00	0.00
	PER (Pérdida)	0.00	0.00	0.00	0.00	0.00	0.00

Institución	SET 2021 (SBS: AGO 2021)		OCT 2021 (SBS: SET 2021)		NOV 2021 (SBS: OCT 2021)		DIC 2021 (SBS: NOV 2021)		ENE 2022 (SBS: DIC 2021)		FEB 2022 (SBS: ENE 2022)	
	Monto *	Dias V.	Monto *	Dias V.	Monto *	Dias V.	Monto *	Dias V.	Monto *	Dias V.	Monto *	Dias V.
CITIBANK DEL PERU	21.469.588,92		20.176.059,15		20.157.295,47		20.166.742,01		19.600.000,00		20.204.421,35	

BCP											
TOTAL	21.469.588,92		20.176.059,15		20.157.295,47		20.166.742,01		19.600.000,00		20.204.421,35

Última fecha reportada por la SBS : 31/07/2022

Operación	SET 2021 (SBS: AGO 2021)		OCT 2021 (SBS: SET 2021)		NOV 2021 (SBS: OCT 2021)		DIC 2021 (SBS: NOV 2021)		ENE 2022 (SBS: DIC 2021)		FEB 2022 (SBS: ENE 2022)	
	Monto *	Dias V.	Monto *	Dias V.	Monto *	Dias V.	Monto *	Dias V.	Monto *	Dias V.	Monto *	Dias V.
RESUMEN												
- Total Deuda	21.469.588,92		20.176.059,15		20.157.295,47		20.166.742,01		19.600.000,00		20.204.421,35	
CREDITOS DIRECTOS												
- CREDITOS VIGENTES	20.900.000,00		19.600.000,00		19.600.000,00		19.600.000,00		19.600.000,00		19.600.000,00	
-- GranE:Préstamos	20.900.000,00		19.600.000,00		19.600.000,00		19.600.000,00		19.600.000,00		19.600.000,00	
--- NoRevolventes	20.900.000,00		19.600.000,00		19.600.000,00		19.600.000,00		19.600.000,00		19.600.000,00	
CREDITOS INDIRECTOS												
- CartasFianzaOtorgadas	569.588,92		576.059,15		557.295,47		566.742,01				604.421,35	

Reporte SBS/Microfinanzas por entidades

Reportado por : CITIBANK DEL PERU

Última fecha reportada por la SBS : 31/07/2022

Operación	MAR 2022 (SBS: FEB2022)		ABR 2022 (SBS: MAR2022)		MAY 2022 (SBS: ABR2022)		JUN 2022 (SBS: MAY2022)		JUL 2022 (SBS: JUN2022)		AGO 2022 (SBS: JUL2022)	
	Monto *	Dias V.	Monto *	Dias V.	Monto *	Dias V.	Monto *	Dias V.	Monto *	Dias V.	Monto *	Dias V.
Calificación (2)	CPP		NOR		NOR		NOR		NOR		NOR	
RESUMEN												
- Total Deuda	20.190.738,12		20.181.615,97		20.203.005,85		20.182.087,80		20.201.590,34		20.216.531,80	
CREDITOS DIRECTOS												
- CREDITOS VIGENTES	19.600.000,00		19.600.000,00		19.600.000,00		19.600.000,00		19.600.000,00		19.600.000,00	
-- GranE:Préstamos	19.600.000,00		19.600.000,00		19.600.000,00		19.600.000,00		19.600.000,00		19.600.000,00	
--- NoRevolventes	19.600.000,00		19.600.000,00		19.600.000,00		19.600.000,00		19.600.000,00		19.600.000,00	
CREDITOS INDIRECTOS												
- CartasFianzaOtorgadas	590.738,12		581.615,97		603.005,85		582.087,80		601.590,34		616.531,80	

Última fecha reportada por la SBS : 31/07/2022

Operación	SET 2021 (SBS: AGO2021)		OCT 2021 (SBS: SET2021)		NOV 2021 (SBS: OCT2021)		DIC 2021 (SBS: NOV2021)		ENE 2022 (SBS: DIC2021)		FEB 2022 (SBS: ENE2022)	
	Monto *	Dias V.	Monto *	Dias V.	Monto *	Dias V.	Monto *	Dias V.	Monto *	Dias V.	Monto *	Dias V.
Calificación (2)	CPP		CPP		CPP		CPP		CPP		CPP	
RESUMEN												
- Total Deuda	21.469.588,92		20.176.059,15		20.157.295,47		20.166.742,01		19.600.000,00		20.204.421,35	
CREDITOS DIRECTOS												
- CREDITOS VIGENTES	20.900.000,00		19.600.000,00		19.600.000,00		19.600.000,00		19.600.000,00		19.600.000,00	
-- GranE:Préstamos	20.900.000,00		19.600.000,00		19.600.000,00		19.600.000,00		19.600.000,00		19.600.000,00	
--- NoRevolventes	20.900.000,00		19.600.000,00		19.600.000,00		19.600.000,00		19.600.000,00		19.600.000,00	
CREDITOS INDIRECTOS												
- CartasFianzaOtorgadas	569.588,92		576.059,15		557.295,47		566.742,01				604.421,35	

Reportado por : BCP

Última fecha reportada por la SBS : 31/07/2022

Operación	MAR 2022 (SBS: FEB2022)		ABR 2022 (SBS: MAR2022)		MAY 2022 (SBS: ABR2022)		JUN 2022 (SBS: MAY2022)		JUL 2022 (SBS: JUN2022)		AGO 2022 (SBS: JUL2022)	
	Monto *	Dias V.	Monto *	Dias V.	Monto *	Dias V.	Monto *	Dias V.	Monto *	Dias V.	Monto *	Dias V.
Calificación (2)												
RESUMEN												

Última fecha reportada por la SBS : 31/07/2022

Operación	SET 2021 (SBS: AGO2021)		OCT 2021 (SBS: SET2021)		NOV 2021 (SBS: OCT2021)		DIC 2021 (SBS: NOV2021)		ENE 2022 (SBS: DIC2021)		FEB 2022 (SBS: ENE2022)	
	Monto *	Dias V.	Monto *	Dias V.	Monto *	Dias V.	Monto *	Dias V.	Monto *	Dias V.	Monto *	Dias V.

Calificación (2)										
RESUMEN										

Rectificaciones SBS

Entidad	Periodo SBS	Cuenta	Concepto Rectificación	Dice	Debe Decir
---------	-------------	--------	------------------------	------	------------

Aval/Codeudor

Montos expresados en unidades de soles*

Es Avalista de:

Información reportada por la SBS al 31/07/2022

Tipo Doc	Nro Documento	Nombre/Razón Social	Act	Pre	12m
----------	---------------	---------------------	-----	-----	-----

Montos expresados en unidades de soles*

Quiénes lo Avalan:

Información reportada por la SBS al 31/07/2022

Tipo Doc	Nro Documento	Nombre/Razón Social	Act	Pre	12m
----------	---------------	---------------------	-----	-----	-----

Montos expresados en unidades de soles*

Es Avalista de:

Información Reportada por Entidades de Microfinanzas / Otros Créditos

Tipo Doc	Nro Documento	Nombre/Razón Social	Act	Pre	12m
----------	---------------	---------------------	-----	-----	-----

Montos expresados en unidades de soles*

Quiénes lo Avalan:

Información Reportada por Entidades de Microfinanzas / Otros Créditos

Tipo Doc	Nro Documento	Nombre/Razón Social	Act	Pre	12m
----------	---------------	---------------------	-----	-----	-----

Documentos Protestados como Deudor/Aceptante

Montos expresados en unidades*

Reportado por la Cámara de Comercio de Lima (CCL)

Documentos Protestados sin Regularizar

	# Doc	Monto (S/) *	Max Días Venc.
Total:	0	0,00	

Tipo de Cambio 3.844

Nro. Secuencia	Tip. **	Acreedor/Girador	Tipo Doc.	Moneda	Monto *	Monto * (S/)	Boletín	F. Protesto	F. Venc	Días Venc.
----------------	---------	------------------	-----------	--------	---------	--------------	---------	-------------	---------	------------

**PR: Protestos, CJ: Cobranza Judicial, MO: Moras, PP: Procesos Penales

Montos expresados en unidades*

Reportado por la Cámara de Comercio de Lima (CCL)

Documentos Protestados Regularizados

	# Doc	Monto (S/) *
Total:	4	270.326,11

Nro. Secuencia	Tip. **	Acreedor/Girador	Tipo Doc.	Moneda	Monto *	Monto * (S/)	Boletín	F. Protesto	F. Venc.	F. Reg
25343		UNIMUNDO S.A.C.	FAN	S/.	8.826,40	8.826,40	02/2020	26/02/2020	14/02/2020	31/08/2020
12544		CIA LATINOAMERICANA DE RADIODIFUSION S A	FAN	US\$	29.915,82	119.274,37	01/2019	15/01/2019	26/12/2018	30/04/2019
12930		CIA LATINOAMERICANA DE RADIODIFUSION S A	FAN	US\$	24.877,86	99.188,03	01/2019	15/01/2019	26/12/2018	30/04/2019
12455		CIA LATINOAMERICANA DE RADIODIFUSION S A	FAN	US\$	10.794,41	43.037,31	01/2019	25/01/2019	28/12/2018	30/04/2019

**PR: Protestos, CJ: Cobranza Judicial, MO: Moras, PP: Procesos Penales

Detalle de Vencidos

Comercio Exterior

Montos expresados en unidades de dólares

Muestra información reportada por la SUNAT desde el 07/02/2011

Resumen por Ejercicio

Ejercicio	Actividad	Número de Operaciones	Importe USD *	N° Países	3 países con mayor número de operaciones

Resumen por Meses

Actividad	Ejercicio	Mes	Número de Operaciones	Importe USD *	N° Países	3 países con mayor número de operaciones

PUBLICACIÓN DIARIO "EL PERUANO"

Reporte Otros Créditos

Institución	MAR 2022		ABR 2022		MAY 2022		JUN 2022		JUL 2022		AGO 2022	
	Monto *	Dias V.	Monto *	Dias V.	Monto *	Dias V.	Monto *	Dias V.	Monto *	Dias V.	Monto *	Dias V.

Institución	SET 2021		OCT 2021		NOV 2021		DIC 2021		ENE 2022		FEB 2022	
	Monto *	Dias V.	Monto *	Dias V.	Monto *	Dias V.	Monto *	Dias V.	Monto *	Dias V.	Monto *	Dias V.

Reporte Otros Créditos por entidades

Sin Información