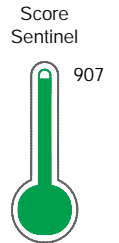


El reporte contiene solo los títulos seleccionados

- Información General
- Consulta Rápida
- Principales Acreedores
- Detalle Variación
- Posición Histórica
- Gráficos
- Rep. Vencidos
- Rep. SBS/Microf.
- SBS/Microf. Entidades
- Rectificaciones SBS
- Avalados/Avalistas
- Hechos de Importancia
- Documentos CCL
- Detalle de Vencidos
- Comercio Exterior
- Otros Créditos
- Otros Créd. Entidades
- Otros Rep. Negativos

RUC 20515112554 - PREMIUM BRANDS S.A.C

Fecha Proceso	Tipo Doc.	N. Doc.	Nota	Deuda Total *	Var.	Actual	Previo	12m
21/12/2021	RUC	20515112554	0.000	79.825.781,28		●	●	●



Riesgo Muy Bajo

* La persona consultada cuenta con los siguientes créditos e indicadores.

- Línea de Crédito
- Es Aval
- Está Avalado
- Buen Contribuyente Municipa
- Reactiva Perú

Sentinel Sabio

Bancarizado: SI

Recomendación de Sentinel Sabio

Evaluación Crediticia



APROBAR
Producto Genérico

Detalle:

- Cumple con todas las reglas de evaluación

Cuota Estimada Mensual

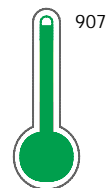
S/ 3572363,



Score Sentinel

Nivel de Riesgo

Riesgo Muy Bajo



Recomendación:

En este nivel de riesgo, 3 de 100 empresas podrían caer en incumplimiento en los próximos 12 meses

Información General

Datos Principales

25/11/2021: Última actualización de información reportada por SUNAT

Razón Social:	PREMIUM BRANDS S.A.C		
Nombre Comercial:	PREB S.A.C.		
Tipo de Contribuyente:	SOCIEDAD ANONIMA CERRADA		
Estado de Contribuyente:	ACTIVO	Condición del Contribuyente:	HABIDO
Inicio de Actividades:	01/02/2007		
Tamaño contribuyente:	PRINCIPAL	Dependencia:	INTENDENCIA LIMA PRICO
Actividad Económica Principal	VTA. MAY. DE OTROS PRODUCTOS.		
Actividad Económica Secundaria 1	VENTA DE PARTES, PIEZAS Y ACCES	Actividad Económica Secundaria 2	VTA. MIN. EN PUESTOS DE VENTA.
Fecha Inscripción RRPP:	18/01/2007	Número de Partida Registral:	-
Folio:	-	Asiento:	-

Agente de retención

Direcciones Registradas

Dirección	Fuente
CALLE SAN MARTIN NRO S/N URBANIZACION LAS BRISAS DE LURIN LURIN - LIMA - LIMA (ALT KM 24 PANAMERICANA SUR)	SUNAT - DOMICILIO FISCAL
MZA. D LTE. 1 URBANIZACION BRISAS DE LURIN LURIN - LIMA - LIMA	SUNAT - DEPOSITO
LINO ALARCO NRO. 141 INT. 4 MIRAFLORES - LIMA - LIMA	SUNAT - L. COMERCIAL
PASAJE MARCAVILCA NRO. 140 URBANIZACION SANTA TERESA SANTIAGO DE SURCO - LIMA - LIMA	SUNAT - DEPOSITO

Representantes Legales

Nro Documento	Nombre de Representante	Act	Pre	12m	Fecha desde que ocupa Cargo	Cargo
06093022	VALERIO PAYANO IVAN JOEL				21/01/2011	APODERADO
10059982	WONG TORANZO EDGARD ANDRE LOUIS				11/06/2009	APODERADO
10612267	WONG TORANZO GLENN PATRICK				11/06/2009	APODERADO
10812415	MALDONADO CORNEJO DIEGO JORGE				21/01/2011	APODERADO
21887570	LOCAU LIO CARLOS CESAR				20/03/2014	APODERADO

Empresas Relacionadas a:

VALERIO PAYANO IVAN JOEL

Ruc	Razón Social	Semáforos			Fecha desde que ocupa Cargo	Cargo	Estado
		Act	Pre	12m			
20527042861	INVERSIONES YAKARE S.R.L.				07/03/2002	GERENTE	BAJA DE OFICIO
20600899679	LUXURY TRADE S.A.C.				16/12/2015	GERENTE GENERAL	BAJA DE OFICIO
20601765129	LIMA WINE MERCHANTS S.A.C.				09/11/2016	APODERADO	ACTIVO
20602654495	THE CHEESE CORNER S.A.C.				03/11/2017	APODERADO	ACTIVO
20603019939	RENTING MAQUINARIA Y EQUIPOS S.A.C.				20/03/2018	GERENTE GENERAL	ACTIVO

WONG TORANZO EDGARD ANDRE

Ruc	Razón Social	Semáforos			Fecha desde que ocupa Cargo	Cargo	Estado
		Act	Pre	12m			

20337117431 AGROFOOD SOCIEDAD ANONIMA

 26/10/1996

VICE PRES DIRECTORIO BAJA DE OFICIO

WONG TORANZO GLENN PATRICK

Ruc	Razón Social	Semáforos			Fecha desde que ocupa Cargo	Cargo	Estado
		Act	Pre	12m			
20514178446	TRUSTRADE S.A.C.				25/09/2006	GERENTE GENERAL	ACTIVO
20517985547	INMOBILIARIA TULCEA S.A.C.				24/01/2020	GERENTE GENERAL	ACTIVO
20601765129	LIMA WINE MERCHANTS S.A.C.				09/11/2016	APODERADO	ACTIVO
20602654495	THE CHEESE CORNER S.A.C.				03/11/2017	APODERADO	ACTIVO

MALDONADO CORNEJO DIEGO JORGE

Ruc	Razón Social	Semáforos			Fecha desde que ocupa Cargo	Cargo	Estado
		Act	Pre	12m			
20511920443	PERU ESCARGOT S.A.C.				27/09/2002	GERENTE GENERAL	BAJA DE OFICIO
20516705826	ECO PROYEC PERU SOCIEDAD ANONIMA CERRADA - ECOPP SAC				24/10/2012	APODERADO	ACTIVO
20600899679	LUXURY TRADE S.A.C.				16/12/2015	APODERADO	BAJA DE OFICIO
20601765129	LIMA WINE MERCHANTS S.A.C.				09/11/2016	GERENTE GENERAL	ACTIVO
20602654495	THE CHEESE CORNER S.A.C.				03/11/2017	GERENTE GENERAL	ACTIVO

LOCAU LIO CARLOS CESAR

Ruc	Razón Social	Semáforos			Fecha desde que ocupa Cargo	Cargo	Estado
		Act	Pre	12m			
20513865741	ALL IN SERVICES S.A.C.				17/06/2006	GERENTE GENERAL	BAJA DE OFICIO
20524932858	SEN LING INVERSIONES S.A.C. - SEN LING S.A.C.				11/02/2010	GERENTE GENERAL	BAJA DE OFICIO

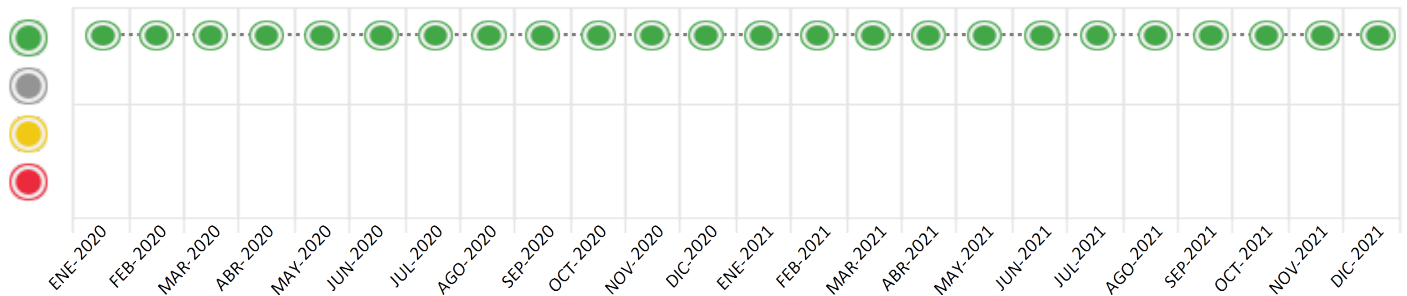
Consulta Rápida





Documento de identidad consultado

Fecha Proceso	Tipo Doc.	N. Doc.	Nombre o Raz. Social	Nota	Deuda Total *	Var.	Actual	Previo	12m
21/12/2021	RUC	20515112554	PREMIUM BRANDS S.A.C	0.000	79.825.781,28				

Montos expresados en unidades de soles*






Semáforos de los últimos 24 meses



Semáforo	Descripción
	No registra información de deudas
	Mínimo Riesgo: Sin deudas vencidas
	Mediano Riesgo: Deudas con poco atraso*
	Alto Riesgo: Deudas con atraso significativo*

*Semáforo deuda menor: Deuda vencida menor S/ 100 personas naturales o menor S/ 500 personas jurídicas

Verde: $0 < \text{Sem.} < 0.001$
 Amarillo: $0.001 < \text{Sem.} < 2$
 Rojo: $2 < \text{Sem.} < 6$

Variación	Descripción
	Variación Negativa: La nueva información reportada ha incrementado tu riesgo crediticio
	Variación Positiva: La nueva información ha mejorado tu posición de riesgo
	Variación Porcentual Positiva: El monto total reportado por la SBS/Microfinanzas o número de instituciones financieras ha aumentado
	Variación Porcentual Negativa: El monto total reportado por la SBS/Microfinanzas o número de instituciones financieras ha disminuido
	Aproximadamente igual o igual

Detalle de la deuda SBS/Microfinanzas

Entidad	Deuda Anterior			Deuda a DIC 2021				Rect. (1)	Disc.
	JUN 2021	SET 2021	NOV 2021	Fecha Inf.	Calif. (2)	Monto *	Días Venc.		
BCP	36.445.662,63	37.872.619,26	35.599.110,66	30/11/2021	NOR	35.082.165,23			
BBVA	22.900.269,01	21.907.029,40	20.065.474,24	30/11/2021	NOR	19.739.161,52			
BANCO PICHINCHA	7.636.000,00	8.167.997,30	7.977.984,09	30/11/2021	NOR	8.123.983,79			
INTERBANK	6.627.253,71	7.141.144,78	7.132.370,28	30/11/2021	NOR	6.510.110,65			
BCO SANTANDER PERU	4.199.792,36	4.492.391,83	4.387.892,02	30/11/2021	NOR	4.468.191,88			
BIF	2.570.932,68	2.639.923,73	2.601.392,27	30/11/2021	NOR	2.648.998,60			
ICBC PERU BANK S.A.	1.909.000,00	2.042.000,00	1.994.500,00	30/11/2021	NOR	2.031.000,00			
BCO DE COMERCIO	2.481.700,00	1.174.098,21	1.196.700,00	30/11/2021	NOR	1.218.600,00			
BANCO GNB PERU	0,00	0,00	0,00	30/11/2021	SCAL	0,00			
TOTAL	84.770.610,39	85.437.204,51	80.955.423,56			79.822.211,67			

(1) Ver detalle en el cuadro de Rectificaciones SBS

(2) NOR: Normal, CPP: Con Problemas Potenciales, DEF: Deficiente, DUD: Dudoso, PER: Pérdida, SCAL: Sin Calificación

Detalle de la deuda de Otros Créditos

Entidad	Deuda Anterior			Deuda a DIC 2021				Disc.
	JUN 2021	SET 2021	NOV 2021	Fecha Inf.	Calif. (2)	Monto	Días Venc.	
TOTAL								

(2) NOR: Normal, CPP: Con Problemas Potenciales, DEF: Deficiente, DUD: Dudoso, PER: Pérdida, SCAL: Sin Calificación

Detalle de vencidos

# Doc	Fuente - Acreedor	Monto *	Días Venc.
	Documentos Impagos	3.569,61	815
2	SECURITAS S.A.C.	2.835,06	73
2	CORPORACION GRAFICA UNIVERSAL S.A.	734,55	815

Utilización de Líneas de Crédito

Instituciones	**	Línea Aprobada	Línea No Utilizada	Línea Utilizada	% L. Utli.
BCP	TOT		42.609,57		
BBVA	DES		5.230.289,77		
BBVA	TOT		12.121,62		
INTERBANK	TCO	126.000,00			0%
INTERBANK	TOT		65.133,82		
TOTAL		126.000,00	5.350.154,78		0%

**(DES): Descuentos, (TCO): Tarjetas de Crédito de Consumo, (TOT): Otras Tarjetas de Crédito

Principales Acreedores

Montos expresados en unidades de soles*

Resumen de Deudas

Descripción de la Deuda	Monto *	Días
Deuda total SBS al 30/11/2021	79.822.211,67	
% Calificación normal	100,00	
Peor Calificación (2)	NOR	
Otros Créditos	0,00	****
Deuda vencida		
Documentos Impagos	3.569,61	815
Total deuda vencida	3.569,61	

Detalle de deuda SBS/Microfinanzas

Institución SBS	Calif. (2)	Saldo *	% Ven.	Días Venc.	Rect.(1)
BCP	NOR	35.082.165,23	0.00		
BBVA	NOR	19.739.161,52	0.00		
BANCO PICHINCHA	NOR	8.123.983,79	0.00		
INTERBANK	NOR	6.510.110,65	0.00		
BCO SANTANDER PERU	NOR	4.468.191,88	0.00		
BIF	NOR	2.648.998,60	0.00		
ICBC PERU BANK S.A.	NOR	2.031.000,00	0.00		
BCO DE COMERCIO	NOR	1.218.600,00	0.00		
BANCO GNB PERU	SCAL	0,00	0.00		
Deuda Total SBS/MicroFinanzas		79.822.211,67	0		

Detalle de Riesgos SBS/Microfinanzas

Concepto	Saldo *
Deuda Directa	79.822.211,67
Deuda Indirecta	0,00
Deuda Castigada	0,00
Deuda Total SBS/MicroFinanzas	79.822.211,67
Línea Tarj.Cred. No utilizada	119.865,01
Total Riesgo SBS/MicroFinanzas	79.942.076,68

Detalle de deuda Otros Créditos

Empresa	Calif. (2)	Saldo *	% Ven.	Días Venc.	Disc.
Deuda Total Otros Créditos		0,00	0		

Detalle de vencidos

# Doc	Fuente - Acreedor	Monto *	Días Venc.
	Documentos Impagos	3.569,61	815
2	SECURITAS S.A.C.	2.835,06	73
2	CORPORACION GRAFICA UNIVERSAL S.A.	734,55	815

Detalle Variación

Montos expresados en unidades de soles*

Resumen de la variación

Descripción de la deuda	15/12/2021	21/12/2021	Variación
Score	0.000	0.000	0.000
Nro. Entidades SBS/Microf.	9	9	0
Riesgo Total SBS/Microf. *	80.955.423,56	79.822.211,67	
Deuda Directa	80.955.423,56	79.822.211,67	-1.133.211,89
Deuda Indirecta	0,00	0,00	0,00
Deuda Castigada	0,00	0,00	0,00

Variación del Riesgo Total SBS/Microf. *	Antes	21/12/2021	Variación
Último Mes	80.955.423,56	79.822.211,67	-1.133.211,89
Último Trimestre	84.939.385,32	79.822.211,67	-5.117.173,65
Último Semestre	84.864.790,54	79.822.211,67	-5.042.578,87
Último Año	79.831.788,16	79.822.211,67	-9.576,49

Calificación SBS/Microf.	15/12/2021	21/12/2021	Variación
% NOR (Normal)	100.00	100.00	
% CPP (Con Problemas Potenciales)	0.00	0.00	0.00
% DEF (Deficiente)	0.00	0.00	0.00
% DUD (Dudoso)	0.00	0.00	0.00
% PER (Pérdida)	0.00	0.00	0.00

Deuda vencida *	15/12/2021	21/12/2021	Variación
Total deuda vencida	0,00	0,00	0,00

Deuda por Otros Créditos *	15/12/2021	21/12/2021	Variación
Total deuda otros créditos	0,00	0,00	0,00

Detalle de la variación

Fuente - Acreedor *	15/12/2021	21/12/2021	Variación
---------------------	------------	------------	-----------

Posición Histórica

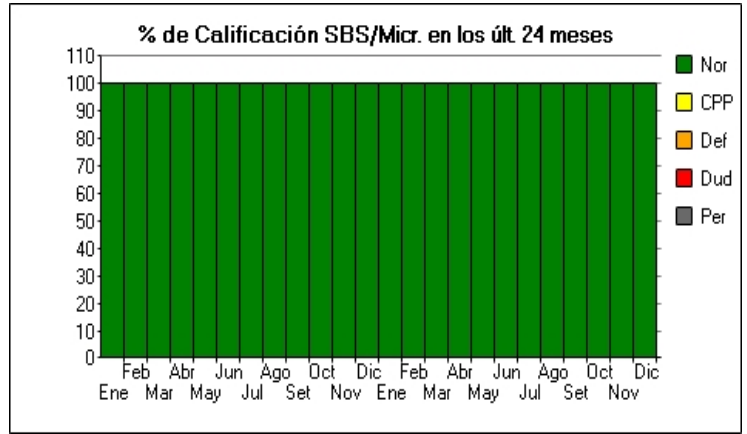
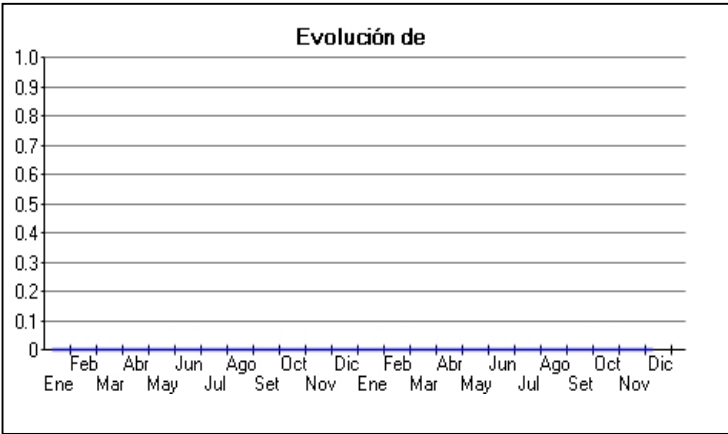
Montos expresados en unidades de soles*

Fecha de Proceso	Sema. Actual	Sem. Riesgo	Var.	Superintendencia de Banca y Seguros (SBS/Microfinan.)					Otros Créditos	Otros Vencidos *				Ctas. Cerr./Anu.		Otros Repor. Negati.
				# Enti.	Deuda Total *	% Cali. normal	Peor Califi. (2)	Deuda Vencida *		Protestos	Docs. Impagos	Deuda Tributaria	Deuda Laboral	Cta. Cte.	Tar. Créd.	
21/12/202	●	0.000	☰	9	79.822.211,67	100.00	NOR	0,00	0,00	0,00	3.569,61	0,00	0,00	0	0	0
15/12/202	●	0.000	☰	9	80.955.423,56	100.00	NOR	0,00	0,00	0,00	3.569,61	0,00	0,00	0	0	0
10/12/202	●	0.000	☰	9	80.955.423,56	100.00	NOR	0,00	0,00	0,00	3.569,61	0,00	0,00	0	0	0
23/11/202	●	0.000	☰	9	80.955.423,56	100.00	NOR	0,00	0,00	0,00	4.987,14	0,00	0,00	0	0	0
17/11/202	●	0.000	☰	9	84.939.385,32	100.00	NOR	0,00	0,00	0,00	4.987,14	0,00	0,00	0	0	0
31/10/202	●	0.000	☰	9	84.939.385,32	100.00	NOR	0,00	0,00	0,00	4.987,14	0,00	0,00	0	0	0
22/10/202	●	0.000	☰	9	84.939.385,32	100.00	NOR	0,00	0,00	0,00	6.317,59	0,00	0,00	0	0	0
14/10/202	●	0.000	☰	9	85.437.204,51	100.00	NOR	0,00	0,00	0,00	6.317,59	0,00	0,00	0	0	0
30/09/202	●	0.000	☰	9	85.437.204,51	100.00	NOR	0,00	0,00	0,00	4.900,06	0,00	0,00	0	0	0
23/09/202	●	0.000	☰	9	85.437.204,51	100.00	NOR	0,00	0,00	0,00	4.900,06	0,00	0,00	0	0	0
23/08/202	●	0.000	☰	9	87.058.651,06	100.00	NOR	0,00	0,00	0,00	4.900,06	0,00	0,00	0	0	0
16/08/202	●	0.000	☰	9	84.864.790,54	100.00	NOR	0,00	0,00	0,00	4.900,06	0,00	0,00	0	0	0
05/08/202	●	0.000	☰	9	84.864.790,54	100.00	NOR	0,00	0,00	12.326,99	4.900,06	0,00	0,00	0	0	0
24/07/202	●	0.000	☰	9	84.864.790,54	100.00	NOR	0,00	0,00	12.326,99	6.317,59	0,00	0,00	0	0	0
23/06/202	●	0.000	☰	9	84.770.610,39	100.00	NOR	0,00	0,00	12.326,99	6.317,59	0,00	0,00	0	0	0
08/06/202	●	0.000	☰	9	83.860.845,07	100.00	NOR	0,00	0,00	12.326,99	6.317,59	0,00	0,00	0	0	0
24/05/202	●	0.000	☰	9	83.860.845,07	100.00	NOR	0,00	0,00	12.326,99	2.065,00	0,00	0,00	0	0	0
23/04/202	●	0.000	☰	9	83.582.397,72	100.00	NOR	0,00	0,00	12.326,99	2.065,00	0,00	0,00	0	0	0
25/03/202	●	0.000	☰	9	80.172.690,74	100.00	NOR	0,00	0,00	12.326,99	2.065,00	0,00	0,00	0	0	0
26/02/202	●	0.000	☰	9	80.180.935,41	100.00	NOR	0,00	0,00	12.326,99	2.065,00	0,00	0,00	0	0	0
23/01/202	●	0.000	☰	9	79.831.788,16	100.00	NOR	0,00	0,00	12.326,99	2.065,00	0,00	0,00	0	0	0
14/01/202	●	0.000	☰	9	83.756.186,27	100.00	NOR	0,00	0,00	12.326,99	2.065,00	0,00	0,00	0	0	0
22/12/202	●	0.000	☰	9	83.756.186,27	100.00	NOR	0,00	0,00	12.326,99	0,00	0,00	0,00	0	0	0
25/11/202	●	0.000	☰	9	87.419.569,33	100.00	NOR	0,00	0,00	12.326,99	0,00	0,00	0,00	0	0	0
05/11/202	●	0.000	☰	9	88.197.883,91	100.00	NOR	0,00	0,00	12.326,99	0,00	0,00	0,00	0	0	0
24/10/202	●	0.000	☰	9	88.197.883,91	100.00	NOR	0,00	0,00	12.326,99	3.028,06	0,00	0,00	0	0	0
20/10/202	●	0.000	☰	9	87.273.431,61	100.00	NOR	0,00	0,00	12.326,99	3.028,06	0,00	0,00	0	0	0
28/09/202	●	0.000	☰	9	87.273.431,61	100.00	NOR	0,00	0,00	0,00	3.028,06	0,00	0,00	0	0	0
17/09/202	●	0.000	☰	9	88.009.945,42	100.00	NOR	0,00	0,00	0,00	3.028,06	0,00	0,00	0	0	0

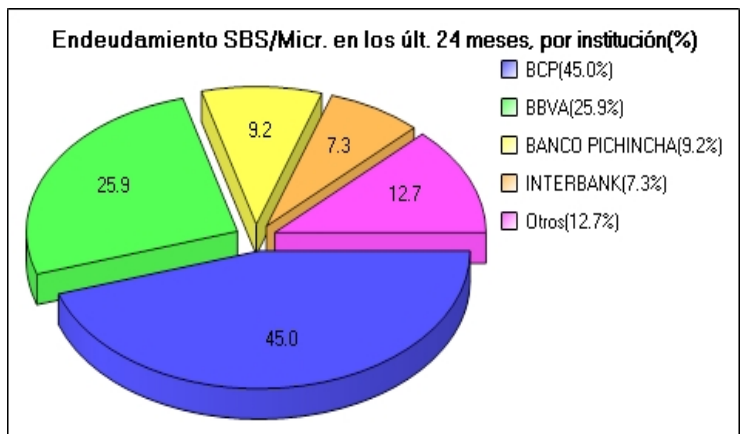
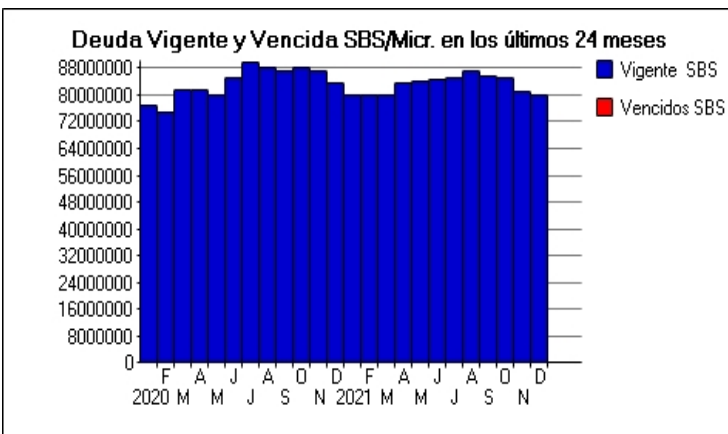
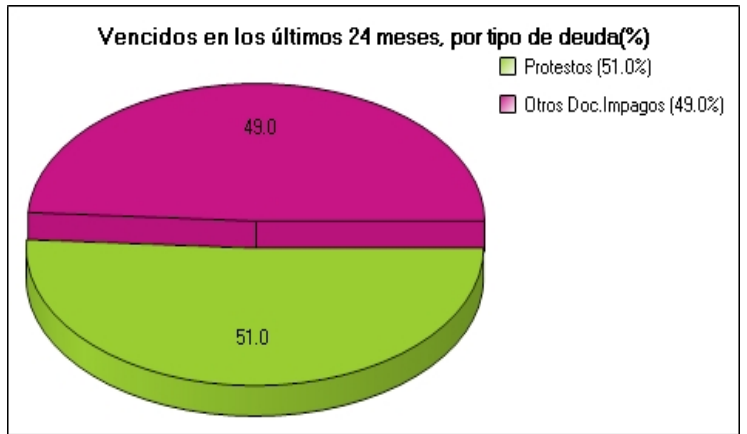
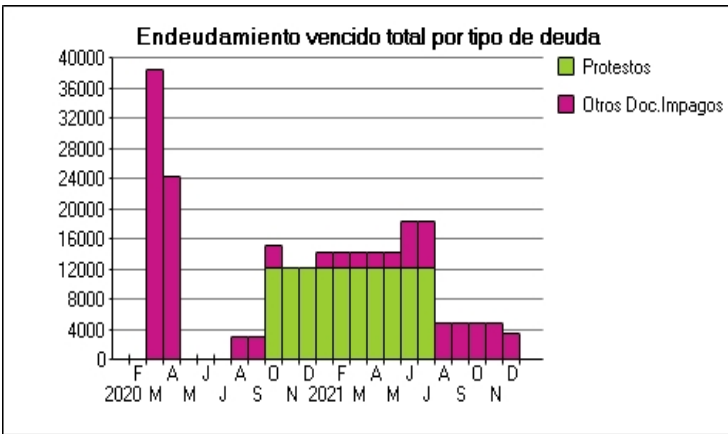
04/09/202	●	0.000	☰	9	88.009.945,42	100.00	NOR	0,00	0,00	0,00	3.028,06	0,00	0,00	0	0	0
24/08/202	●	0.000	☰	9	88.009.945,42	100.00	NOR	0,00	0,00	0,00	3.028,06	0,00	0,00	0	0	0
06/08/202	●	0.000	☰	9	89.512.412,45	100.00	NOR	0,00	0,00	0,00	3.028,06	0,00	0,00	0	0	0
24/07/202	●	0.000	☰	9	89.512.412,45	100.00	NOR	0,00	0,00	0,00	0,00	0,00	0,00	0	0	0
23/06/202	●	0.000	☰	9	85.280.927,18	100.00	NOR	0,00	0,00	0,00	0,00	0,00	0,00	0	0	0
25/05/202	●	0.000	☰	9	80.154.439,09	100.00	NOR	0,00	0,00	0,00	0,00	0,00	0,00	0	0	0
05/05/202	●	0.000	☰	9	81.316.590,18	100.00	NOR	0,00	0,00	0,00	0,00	0,00	0,00	0	0	0
27/04/202	●	0.000	☰	9	81.316.590,18	100.00	NOR	0,00	0,00	0,00	24.329,26	0,00	0,00	0	0	0
03/04/202	●	0.000	☰	9	81.590.096,18	100.00	NOR	0,00	0,00	0,00	24.329,26	0,00	0,00	0	0	0
20/03/202	●	0.000	☰	9	81.590.096,18	100.00	NOR	0,00	0,00	0,00	38.619,63	0,00	0,00	0	0	0
05/03/202	●	0.000	☰	8	74.800.482,48	100.00	NOR	0,00	0,00	0,00	38.619,63	0,00	0,00	0	0	0
24/02/202	●	0.000	☰	8	74.800.482,48	100.00	NOR	0,00	0,00	0,00	0,00	0,00	0,00	0	0	0
22/01/202	●	0.000	☰	8	76.886.962,60	100.00	NOR	0,00	0,00	0,00	0,00	0,00	0,00	0	0	0

Gráficos

Montos expresados en unidades de soles*



NOR: Normal, CPP: Con Problemas Potenciales, DEF: Deficiente, DUD: Dudoso, PER: Pérdida, SCAL: Sin Calificación



Reporte de Vencidos

Montos expresados en unidades de soles*

Fuente - Acreedor	SET 2021			OCT 2021			NOV 2021			DIC 2021		
	# Docs.	Monto *	Dias V.	# Docs.	Monto *	Dias V.	# Docs.	Monto *	Dias V.	# Docs.	Monto *	Dias V.
Protestos Sin Regularizar												
HANSA ADUANAS SOCIEDAD ANONIMA		0,00			0,00			0,00			0,00	
Total	0			0			0			0		
Documentos Impagos												
SECURITAS S.A.C.	2	2.835,06	117	3	4.252,59	117	3	4.252,59	11	2	2.835,06	73
CORPORACION GRAFICA UNIVERSAL S.A.C.	3	2.065,00	733	2	734,55	764	2	734,55	79	2	734,55	81
Total	5	4.900,06	733	5	4.987,14	764	5	4.987,14	79	4	3.569,61	81

Montos expresados en unidades de soles*

Fuente - Acreedor	MAY 2021			JUN 2021			JUL 2021			AGO 2021		
	# Docs.	Monto *	Dias V.	# Docs.	Monto *	Dias V.	# Docs.	Monto *	Dias V.	# Docs.	Monto *	Dias V.
Protestos Sin Regularizar												
HANSA ADUANAS SOCIEDAD ANONIMA	1	12.326,99	294	1	12.326,99	324	1	12.326,99	35		0,00	0
Total	1	12.326,99	294	1	12.326,99	324	1	12.326,99	35	0		
Documentos Impagos												
SECURITAS S.A.C.		0,00		3	4.252,59	116	3	4.252,59	14	2	2.835,06	87
CORPORACION GRAFICA UNIVERSAL S.A.C.	3	2.065,00	611	3	2.065,00	641	3	2.065,00	67	3	2.065,00	70
Total	3	2.065,00	611	6	6.317,59	641	6	6.317,59	67	5	4.900,06	70

Montos expresados en unidades de soles*

Fuente - Acreedor	ENE 2021			FEB 2021			MAR 2021			ABR 2021		
	# Docs.	Monto *	Dias V.	# Docs.	Monto *	Dias V.	# Docs.	Monto *	Dias V.	# Docs.	Monto *	Dias V.
Protestos Sin Regularizar												
HANSA ADUANAS SOCIEDAD ANONIMA	1	12.326,99	174	1	12.326,99	202	1	12.326,99	23	1	12.326,99	26
Total	1	12.326,99	174	1	12.326,99	202	1	12.326,99	23	1	12.326,99	26
Documentos Impagos												
SECURITAS S.A.C.		0,00			0,00			0,00			0,00	
CORPORACION GRAFICA UNIVERSAL S.A.C.	3	2.065,00	491	3	2.065,00	519	3	2.065,00	55	3	2.065,00	58
Total	3	2.065,00	491	3	2.065,00	519	3	2.065,00	55	3	2.065,00	58

Reporte SBS/Microfinanzas

Montos expresados en unidades de soles*

Última fecha reportada por la SBS : 30/11/2021

ÚLTIMOS 6 MESES		JUL 2021 (SBS: JUN 2021)	AGO 2021 (SBS: JUL 2021)	SET 2021 (SBS: AGO 2021)	OCT 2021 (SBS: SET 2021)	NOV 2021 (SBS: OCT 2021)	DIC 2021 (SBS: NOV 2021)
% Porcentaje	NOR (Normal)	100.00	100.00	100.00	100.00	100.00	100.00
de	CPP (Con Problemas Pote.)	0.00	0.00	0.00	0.00	0.00	0.00
Calificación	DEF (Deficiente)	0.00	0.00	0.00	0.00	0.00	0.00
	DUD (Dudoso)	0.00	0.00	0.00	0.00	0.00	0.00
	PER (Pérdida)	0.00	0.00	0.00	0.00	0.00	0.00

Institución	JUL 2021 (SBS: JUN 2021)		AGO 2021 (SBS: JUL 2021)		SET 2021 (SBS: AGO 2021)		OCT 2021 (SBS: SET 2021)		NOV 2021 (SBS: OCT 2021)		DIC 2021 (SBS: NOV 2021)	
	Monto *	Dias V.	Monto *	Dias V.	Monto *	Dias V.	Monto *	Dias V.	Monto *	Dias V.	Monto *	Dias V.
BCP	36.331.656,12		37.191.249,62		37.872.619,26		37.586.368,64		35.599.110,66	7	35.082.165,23	
BBVA	22.944.443,15		23.464.080,14	5	21.907.029,40	6	21.357.256,76	5	20.065.474,24	1	19.739.161,52	
BANCO PICHINCHA	7.716.000,00		8.079.997,33		8.167.997,30		8.267.983,51		7.977.984,09		8.123.983,79	
INTERBANK	6.712.000,45		6.672.016,90	2	7.141.144,78		7.177.231,89		7.132.370,28		6.510.110,65	
BCO SANTANDER PERU	4.243.792,28		4.443.991,92		4.492.391,83		4.547.391,73		4.387.892,02		4.468.191,88	
BIF	2.597.867,54		2.696.706,38		2.639.923,73		2.695.952,79		2.601.392,27		2.648.998,60	
ICBC PERU BANK S.A.	1.929.000,00		2.020.000,00		2.042.000,00		2.067.000,00		1.994.500,00		2.031.000,00	
BCO DE COMERCIO	2.390.031,00		2.490.608,77		1.174.098,21		1.240.200,00		1.196.700,00		1.218.600,00	
BANCO GNB PERU	0,00		0,00		0,00		0,00		0,00		0,00	
TOTAL	84.864.790,54		87.058.651,06	5	85.437.204,51	6	84.939.385,32	5	80.955.423,56	7	79.822.211,67	

Última fecha reportada por la SBS : 30/11/2021

Operación	JUL 2021 (SBS: JUN 2021)		AGO 2021 (SBS: JUL 2021)		SET 2021 (SBS: AGO 2021)		OCT 2021 (SBS: SET 2021)		NOV 2021 (SBS: OCT 2021)		DIC 2021 (SBS: NOV 2021)	
	Monto *	Dias V.	Monto *	Dias V.	Monto *	Dias V.	Monto *	Dias V.	Monto *	Dias V.	Monto *	Dias V.
RESUMEN												
- Total Deuda	84.864.790,54		87.058.651,06	5	85.437.204,51	6	84.939.385,32	5	80.955.423,56	7	79.822.211,67	
- Línea No Utilizada	4.443.288,57		4.800.100,05		319.941,74		4.502.661,54		4.889.594,25		5.350.154,78	
- Línea Otorgada	126.000,00		126.000,00		126.000,00		126.000,00		126.000,00		126.000,00	
- Garantías	233.658.481,00		239.049.083,00		236.011.241,00		237.927.982,00		231.737.531,00		231.178.988,00	
- Otros	9.065.514,42		9.407.806,26		10.230.374,40		10.941.498,41		9.644.024,71		9.156.657,63	
- PROGRAMA REACTIVA PERU	9.836.240,26		9.666.794,05		9.564.159,12		9.148.702,98		8.732.497,37		8.316.348,03	
CREDITOS DIRECTOS												
- CRÉDITOS VIGENTES	84.864.790,54		87.058.651,06	5	85.437.204,51	6	84.939.385,32	5	80.955.423,56	7	79.822.211,67	
-- GranE: Cred.Rev.LíneaTarj. Crédito	117.581,94		113.927,94		33.138,21		70.498,34		142.802,37		76.532,44	
-- GranE: Descuentos	6.094.485,00		5.998.202,01	5	5.363.838,46	6	4.799.526,09	5	3.672.414,72	7	2.833.265,83	
--- Letras	6.094.485,00		5.998.202,01	5	5.363.838,46	6	4.799.526,09	5	3.672.414,72	7	2.833.265,83	
--- GranE: Préstamos	45.846.235,30		46.736.615,95		45.257.492,15		44.832.435,98		42.983.358,47		42.717.999,18	
--- Revolventes	385.800,00		404.000,00		408.400,00		413.400,00		398.900,00		406.200,00	
--- NoRevolventes	45.460.435,30		46.332.615,95		44.849.092,15		44.419.035,98		42.584.458,47		42.311.799,18	
-- GranE: ArrendamientoFinanc	70.244,68		67.605,23		62.315,67		56.920,83		48.950,33		43.747,89	
-- CRÉDITOS COMERCIO EXTERIOR	32.736.243,62		34.142.299,93		34.720.420,02		35.180.004,08		34.107.897,67		34.150.666,33	
LINEA NO UTIL. Y CRED. NO DESEMB.												
- LinCredDescuentos	4.398.372,04		4.749.054,01		188.105,97		4.411.864,65		4.879.820,60		5.230.289,77	
- LinCredTarjetaCrédito	44.916,53		51.046,04		131.835,77		90.796,89		9.773,65		119.865,01	
LINEAS OTORGADAS												
- LíneasTarjetasC	126.000,00		126.000,00		126.000,00		126.000,00		126.000,00		126.000,00	
GARANTIAS												
- GARANTIAS RECIBIDAS	233.658.487,56		239.049.089,40		236.011.245,50		237.927.988,73		231.737.539,51		231.178.993,43	
-- 1eraHipotecasInmuebles	24.060.015,76		23.387.947,84		23.642.668,05		23.932.122,85		23.092.703,93		23.515.307,94	
-- 1eraGBienesFácilRealización	5.805.658,56		8.321.280,68		8.411.908,49		8.514.894,63		8.216.234,81		8.366.594,58	
-- WarrantsFácilRealización	7.385.760,72		7.734.181,78		7.818.415,44		9.826.735,24		9.482.062,62		9.655.587,46	
-- Gob. Nacional Reactiva Perú	8.262.616,23		8.110.114,65		8.011.017,21		7.661.668,89		7.311.706,88		6.961.767,00	
-- OtrasGtíasNoPref	31.268.092,96		32.743.155,93		29.445.181,79		29.805.676,18		28.760.242,45		29.286.564,27	
-- GtíasNoPref(AvalyFianza)	156.876.343,33		158.752.408,52		158.682.054,52		158.186.890,94		154.874.588,82		153.393.172,18	
OTROS												
- InstrumentosFinancDerivados	9.065.514,42		9.407.806,26		10.230.374,40		10.941.498,41		9.644.024,71		9.156.657,63	

Montos expresados en unidades de soles*

Última fecha reportada por la SBS : 30/11/2021

6 MESES ANTERIORES		ENE 2021 (SBS: DIC 2020)	FEB 2021 (SBS: ENE 2021)	MAR 2021 (SBS: FEB 2021)	ABR 2021 (SBS: MAR 2021)	MAY 2021 (SBS: ABR 2021)	JUN 2021 (SBS: MAY 2021)
% Porcentaje de Calificación	NOR (Normal)	100.00	100.00	100.00	100.00	100.00	100.00
	CPP (Con Problemas Pote.)	0.00	0.00	0.00	0.00	0.00	0.00
	DEF (Deficiente)	0.00	0.00	0.00	0.00	0.00	0.00
	DUD (Dudoso)	0.00	0.00	0.00	0.00	0.00	0.00
	PER (Pérdida)	0.00	0.00	0.00	0.00	0.00	0.00

Institución	ENE 2021 (SBS: DIC 2020)		FEB 2021 (SBS: ENE 2021)		MAR 2021 (SBS: FEB 2021)		ABR 2021 (SBS: MAR 2021)		MAY 2021 (SBS: ABR 2021)		JUN 2021 (SBS: MAY 2021)	
	Monto *	Dias V.	Monto *	Dias V.	Monto *	Dias V.	Monto *	Dias V.	Monto *	Dias V.	Monto *	Dias V.
BCP	34.532.016,12		35.257.006,97		35.130.053,22		35.690.733,65		35.940.844,98		36.445.662,63	
BBVA	21.377.702,80	6	21.289.649,04	4	21.535.482,54	6	22.882.130,58	3	22.745.792,81	4	22.900.269,01	2
BANCO PICHINCHA	7.262.903,24		7.284.875,70		7.298.003,58	3	7.514.000,00		7.574.000,00		7.636.000,00	
INTERBANK	5.829.172,53		5.798.086,56		5.809.624,89		6.512.433,27		6.529.406,68		6.627.253,71	2
BCO SANTANDER PERU	3.983.099,16		4.002.899,17		4.013.899,16		4.132.693,20		4.165.692,43		4.199.792,36	
BIF	2.682.744,31		2.363.567,97		2.189.277,35		2.529.857,02		2.550.058,17		2.570.932,68	
ICBC PERU BANK S.A.	1.810.500,00		1.819.500,00		1.824.500,00		1.878.500,00		1.893.500,00		1.909.000,00	
BCO DE COMERCIO	2.353.650,00		2.365.350,00		2.371.850,00		2.442.050,00		2.461.550,00		2.481.700,00	3
BANCO GNB PERU	0,00		0,00		0,00		0,00		0,00		0,00	
TOTAL	79.831.788,16	6	80.180.935,41	4	80.172.690,74	6	83.582.397,72	3	83.860.845,07	4	84.770.610,39	3

Última fecha reportada por la SBS : 30/11/2021

Operación	ENE 2021 (SBS: DIC 2020)		FEB 2021 (SBS: ENE 2021)		MAR 2021 (SBS: FEB 2021)		ABR 2021 (SBS: MAR 2021)		MAY 2021 (SBS: ABR 2021)		JUN 2021 (SBS: MAY 2021)	
	Monto *	Dias V.	Monto *	Dias V.	Monto *	Dias V.	Monto *	Dias V.	Monto *	Dias V.	Monto *	Dias V.
RESUMEN												

- Total Deuda	79.831.788,16	6	80.180.935,41	4	80.172.690,74	6	83.582.397,72	3	83.860.845,07	4	84.770.610,39	3
- Línea No Utilizada	2.677.658,32		2.356.874,32		2.045.883,15		175.253,79		4.515.193,68		4.379.930,03	
- Línea Otorgada	126.000,00		126.000,00		126.000,00		126.000,00		126.000,00		126.000,00	
- Garantías	233.072.276,00		232.207.612,00		232.026.811,00		233.970.156,00		233.715.558,00		234.571.569,00	
- Otros	8.256.738,86		9.171.683,10		9.196.886,96		10.098.992,94		10.100.863,13		10.651.259,26	
CREDITOS DIRECTOS												
- PROGRAMA REACTIVA PERU	9.966.100,00		9.966.100,00		9.966.100,00		9.966.100,00		9.966.100,00		10.005.651,26	
-- Reprog. Emergencia Sanitaria	17.154.894,94		149.983,75		131.584,94		14.002,50		4.667,50			
- CRÉDITOS VIGENTES	79.831.788,16	6	80.180.935,41	4	80.172.690,74	6	83.582.397,72	3	83.860.845,07	4	84.770.610,39	3
-- GranE: Cred.Rev.LíneaTarj.Crédito	73.124,45		23.819,95		25.000,98		88.015,61		151.665,88		148.778,33	
-- GranE: Descuentos	2.951.163,98	6	2.935.813,14	4	3.086.776,11	6	5.209.332,55	3	5.294.369,28	4	6.037.909,69	2
--- Letras	2.951.163,98	6	2.935.813,14	4	3.086.776,11	6	5.209.332,55	3	5.294.369,28	4	6.037.909,69	2
-- GranE: Préstamos	46.807.142,73		46.309.029,62		46.082.348,19		46.005.583,15		45.435.728,17		44.790.861,61	
--- Revolventes	362.100,00		363.900,00		364.900,00		375.700,00		378.700,00		381.800,00	
--- NoRevolventes	16.471.246,35		45.945.129,62		45.717.448,19		45.629.883,15		45.057.028,17		44.409.061,61	
--- Otros	29.973.796,38											
-- GranE: ArrendamientoFinanc	118.273,10		99.609,06		87.660,76	3	84.801,08		80.064,82		75.125,63	
- CRÉDITOS COMERCIO EXTERIOR	29.882.083,90		30.812.663,64		30.890.904,70		32.194.665,33		32.899.016,92		33.717.935,13	3
LINEA NO UTIL. Y CRED. NO DESEMB.												
- LinCredDescuentos	2.583.089,59		2.215.720,32		1.905.910,14		94.457,29		4.507.259,49		4.366.554,93	
- LinCredTarjetaCrédito	94.568,73		141.154,00		139.973,01		80.796,50		7.934,19		13.375,10	
LINEAS OTORGADAS												
- LíneasTarjetasC	126.000,00		126.000,00		126.000,00		126.000,00		126.000,00		126.000,00	
GARANTIAS												
- GARANTIAS RECIBIDAS	233.072.281,55		232.207.620,46		232.026.817,22		233.970.161,05		233.715.564,42		234.571.575,05	
-- 1eraHipotecasInmuebles	28.030.300,76		28.169.639,45		28.247.049,83		29.083.082,00		29.315.313,16		29.555.285,36	
-- 1eraGBienesFacilRealización	5.469.978,95		5.483.038,79		5.491.151,35		5.653.670,09		5.698.815,18		5.745.465,11	
-- WarrantsFacilRealización	7.437.187,41		7.474.157,68		6.947.346,72		7.152.968,38		7.249.838,22		8.252.230,66	
-- OtrasGarantias	309.801,78		311.341,81		312.197,38		321.437,52		324.004,23			
-- Gob. Nacional Reactiva Perú	8.379.490,00		8.379.490,00		8.379.490,00		8.379.490,00		8.379.490,00		8.415.086,13	
-- OtrasGtiasNoPref	23.785.457,76		23.706.418,33		23.771.563,75		24.475.134,29		24.670.570,55		25.199.177,86	
-- GtiasNoPref(AvalyFianza)	159.660.064,89		158.683.534,40		158.878.018,19		158.904.378,77		158.077.533,08		157.404.329,93	
OTROS												
- InstrumentosFinancDerivados	8.256.738,86		9.171.683,10		9.196.886,96		10.098.992,94		10.100.863,13		10.651.259,26	

Reporte SBS/Microfinanzas por entidades

Reportado por : BCP

Última fecha reportada por la SBS : 30/11/2021

Operación	JUL 2021 (SBS: JUN2021)		AGO 2021 (SBS: JUL2021)		SET 2021 (SBS: AGO2021)		OCT 2021 (SBS: SET2021)		NOV 2021 (SBS: OCT2021)		DIC 2021 (SBS: NOV2021)	
	Monto *	Dias V.	Monto *	Dias V.	Monto *	Dias V.	Monto *	Dias V.	Monto *	Dias V.	Monto *	Dias V.
Calificación (2)	NOR		NOR		NOR		NOR		NOR		NOR	
RESUMEN												
- Total Deuda	36.331.656,12		37.191.249,62		37.872.619,26		37.586.368,64		35.599.110,66	7	35.082.165,23	
- Línea No Utilizada	18.290,76		19.425,85		34.830,23		12.668,19		7.470,77		42.609,57	
- Garantías	37.269.904,00		38.485.812,00		38.717.540,00		38.744.128,00		37.303.950,00		37.502.878,00	
- PROGRAMA REACTIVA PERU	9.836.240,26		9.666.794,05		9.564.159,12		9.148.702,98		8.732.497,37		8.316.348,03	
CREDITOS DIRECTOS												
- CRÉDITOS VIGENTES	36.331.656,12		37.191.249,62		37.872.619,26		37.586.368,64		35.599.110,66	7	35.082.165,23	
-- GranE: Cred.Rev.LíneaTarj.Crédito	18.207,71		19.548,13		4.143,75		22.627,04		19.105,25		11.539,88	
-- GranE: Descuentos	713.690,61		747.358,74		1.484.253,32		1.493.038,36		1.094.406,12	7	758.803,63	
--- Letras	713.690,61		747.358,74		1.484.253,32		1.493.038,36		1.094.406,12	7	758.803,63	
-- GranE: Préstamos	29.936.334,76		30.499.702,63		30.401.082,17		30.020.469,99		28.654.564,95		28.380.177,49	
--- NoRevolventes	29.936.334,76		30.499.702,63		30.401.082,17		30.020.469,99		28.654.564,95		28.380.177,49	
-- GranE: ArrendamientoFinanc	70.244,68		67.605,23		62.315,67		56.920,83		48.950,33		43.747,89	
- CRÉDITOS COMERCIO EXTERIOR	5.593.178,36		5.857.034,89		5.920.824,35		5.993.312,42		5.782.084,01		5.887.896,34	
LINEA NO UTIL. Y CRED. NO DESEMB.												
- LinCredTarjetaCrédito	18.290,76		19.425,85		34.830,23		12.668,19		7.470,77		42.609,57	
GARANTIAS												
- GARANTIAS RECIBIDAS	37.269.905,75		38.485.814,42		38.717.541,41		38.744.129,96		37.303.951,01		37.502.878,98	

-- 1eraHipotecasInmuebles	13.171.196,56	13.792.543,84	13.942.759,65	14.113.459,45	13.618.430,03	13.867.651,74
-- Gob. Nacional Reactiva Perú	8.262.616,23	8.110.114,65	8.011.017,21	7.661.668,89	7.311.706,88	6.961.767,00
-- OtrasGtiasNoPref	15.836.092,96	16.583.155,93	16.763.764,55	16.969.001,62	16.373.814,10	16.673.460,24

Última fecha reportada por la SBS : 30/11/2021

Operación	ENE 2021 (SBS: DIC2020)		FEB 2021 (SBS: ENE2021)		MAR 2021 (SBS: FEB2021)		ABR 2021 (SBS: MAR2021)		MAY 2021 (SBS: ABR2021)		JUN 2021 (SBS: MAY2021)	
	Monto *	Dias V.	Monto *	Dias V.	Monto *	Dias V.	Monto *	Dias V.	Monto *	Dias V.	Monto *	Dias V.
Calificación (2)	NOR		NOR		NOR		NOR		NOR		NOR	
RESUMEN												
- Total Deuda	34.532.016,12		35.257.006,97		35.130.053,22		35.690.733,65		35.940.844,98		36.445.662,63	
- Línea No Utilizada	38.488,43		37.441,77		38.429,04		15.007,00		4.517,48		3.002,92	
- Garantías	35.801.138,00		35.740.174,00		35.815.362,00		36.627.386,00		36.852.948,00		37.121.625,00	
CREDITOS DIRECTOS												
- PROGRAMA REACTIVA PERU	9.966.100,00		9.966.100,00		9.966.100,00		9.966.100,00		9.966.100,00		10.005.651,26	
-- Reprgr. Emergencia Sanitaria	2.233.983,18											
- CRÉDITOS VIGENTES	34.532.016,12		35.257.006,97		35.130.053,22		35.690.733,65		35.940.844,98		36.445.662,63	
-- GranE:Cred.Rev.LíneaTarj.Crédito	3.204,75		1.532,18		544,95		27.805,11		29.082,59		33.150,51	
-- GranE:Descuentos									241.129,00		706.291,01	
--- Letras									241.129,00		706.291,01	
-- GranE:Préstamos	29.973.796,38		29.887.124,45		29.751.672,80		30.131.374,98		30.100.323,26		30.095.907,57	
--- NoRevolventes			29.887.124,45		29.751.672,80		30.131.374,98		30.100.323,26		30.095.907,57	
--- Otros	29.973.796,38											
-- GranE:ArrendamientoFinanc	97.306,50		92.669,67		87.657,18		84.801,08		80.064,82		75.125,63	
-- CRÉDITOS COMERCIO EXTERIOR	4.457.708,49		5.275.680,67		5.290.178,29		5.446.752,48		5.490.245,31		5.535.187,91	
LINEA NO UTIL. Y CRED. NO DESEMB.												
- LinCredTarjetaCrédito	38.488,43		37.441,77		38.429,04		15.007,00		4.517,48		3.002,92	
GARANTIAS												
- GARANTIAS RECIBIDAS	35.801.139,90		35.740.175,99		35.815.363,36		36.627.387,01		36.852.949,14		37.121.626,15	
-- 1eraHipotecasInmuebles	17.810.390,36		17.898.925,85		17.948.112,23		18.479.325,20		18.626.884,36		18.779.362,16	
-- OtrasGarantias	309.801,78		311.341,81		312.197,38		321.437,52		324.004,23			
-- Gob. Nacional Reactiva Perú	8.379.490,00		8.379.490,00		8.379.490,00		8.379.490,00		8.379.490,00		8.415.086,13	
-- OtrasGtiasNoPref	9.301.457,76		9.150.418,33		9.175.563,75		9.447.134,29		9.522.570,55		9.927.177,86	

Reportado por : BBVA

Última fecha reportada por la SBS : 30/11/2021

Operación	JUL 2021 (SBS: JUN2021)		AGO 2021 (SBS: JUL2021)		SET 2021 (SBS: AGO2021)		OCT 2021 (SBS: SET2021)		NOV 2021 (SBS: OCT2021)		DIC 2021 (SBS: NOV2021)	
	Monto *	Dias V.	Monto *	Dias V.	Monto *	Dias V.	Monto *	Dias V.	Monto *	Dias V.	Monto *	Dias V.
Calificación (2)	NOR		NOR		NOR		NOR		NOR		NOR	
RESUMEN												
- Total Deuda	22.944.443,15		23.464.080,14	5	21.907.029,40	6	21.357.256,76	5	20.065.474,24	1	19.739.161,52	
- Línea No Utilizada	4.301.375,44		4.647.481,63				4.221.455,72		4.696.090,26		5.242.411,39	
- Garantías	165.128.593,00		165.938.854,00		161.845.110,00		161.453.352,00		157.878.219,00		157.156.346,00	
- Otros	6.707.277,87		6.938.320,60		6.929.734,96		6.928.902,40		6.601.481,03		6.639.636,22	
CREDITOS DIRECTOS												
- CRÉDITOS VIGENTES	22.944.443,15		23.464.080,14	5	21.907.029,40	6	21.357.256,76	5	20.065.474,24	1	19.739.161,52	
-- GranE:Cred.Rev.LíneaTarj.Crédito											4.126,38	
-- GranE:Descuentos	4.445.824,61		4.516.326,82	5	2.966.619,42	6	2.411.290,77	5	1.747.680,72	1	1.335.213,45	
--- Letras	4.445.824,61		4.516.326,82	5	2.966.619,42	6	2.411.290,77	5	1.747.680,72	1	1.335.213,45	
-- GranE:Préstamos	12.325.818,54		12.483.753,32		12.406.009,98		12.331.565,99		11.935.393,52		11.900.621,69	
--- NoRevolventes	12.325.818,54		12.483.753,32		12.406.009,98		12.331.565,99		11.935.393,52		11.900.621,69	
-- CRÉDITOS COMERCIO EXTERIOR	6.172.800,00		6.464.000,00		6.534.400,00		6.614.400,00		6.382.400,00		6.499.200,00	
LINEA NO UTIL. Y CRED. NO DESEMB.												
- LinCredDescuentos	4.301.375,44		4.647.481,63				4.221.455,72		4.696.090,26		5.230.289,77	
- LinCredTarjetaCrédito											12.121,62	
GARANTIAS												
- GARANTIAS RECIBIDAS	165.128.593,76		165.938.855,15		161.845.111,03		161.453.354,10		157.878.221,48		157.156.347,91	
-- 1eraHipotecasInmuebles	10.888.819,20		9.595.404,00		9.699.908,40		9.818.663,40		9.474.273,90		9.647.656,20	
-- WarrantsFacilRealización	1.303.711,37		1.365.213,57		1.380.082,23		1.396.978,43		1.347.979,43		1.372.647,90	
-- OtrasGtiasNoPref	15.432.000,00		16.160.000,00		12.681.417,24		12.836.674,56		12.386.428,35		12.613.104,03	
-- GtiasNoPref(AvalyFianza)	137.504.063,19		138.818.237,58		138.083.703,16		137.401.037,71		134.669.539,80		133.522.939,78	
OTROS												
- InstrumentosFinancDerivados	6.707.277,87		6.938.320,60		6.929.734,96		6.928.902,40		6.601.481,03		6.639.636,22	

Última fecha reportada por la SBS : 30/11/2021

Operación	ENE 2021 (SBS: DIC2020)		FEB 2021 (SBS: ENE2021)		MAR 2021 (SBS: FEB2021)		ABR 2021 (SBS: MAR2021)		MAY 2021 (SBS: ABR2021)		JUN 2021 (SBS: MAY2021)	
	Monto *	Dias V.	Monto *	Dias V.	Monto *	Dias V.	Monto *	Dias V.	Monto *	Dias V.	Monto *	Dias V.
Calificación (2)	NOR		NOR		NOR		NOR		NOR		NOR	
RESUMEN												
- Total Deuda	21.377.702,80	6	21.289.649,04	4	21.535.482,54	6	22.882.130,58	3	22.745.792,81	4	22.900.269,01	2
- Línea No Utilizada	2.289.994,99		2.215.720,32		1.905.910,14				4.412.047,95		4.270.564,00	
- Garantías	167.816.733,00		166.910.248,00		167.136.891,00		166.902.735,00		166.252.300,00		165.591.142,00	
- Otros	6.736.237,88		6.696.476,48		6.714.878,45		6.762.446,11		6.737.673,66		6.714.249,43	
CREDITOS DIRECTOS												
-- Reprog. Emergencia Sanitaria	12.831.208,15		51.342,21		32.672,34		14.002,50		4.667,50			
- CRÉDITOS VIGENTES	21.377.702,80	6	21.289.649,04	4	21.535.482,54	6	22.882.130,58	3	22.745.792,81	4	22.900.269,01	2
-- GranE: Descuentos	2.813.571,78	6	2.803.803,40	4	3.015.407,15	6	4.282.809,47	3	4.191.437,90	4	4.387.314,97	2
--- Letras	2.813.571,78	6	2.803.803,40	4	3.015.407,15	6	4.282.809,47	3	4.191.437,90	4	4.387.314,97	2
-- GranE: Préstamos	12.770.531,02		12.663.451,25		12.681.675,39		12.588.121,11		12.495.154,91		12.404.154,04	
--- NoRevolventes	12.770.531,02		12.663.451,25		12.681.675,39		12.588.121,11		12.495.154,91		12.404.154,04	
-- CRÉDITOS COMERCIO EXTERIOR	5.793.600,00		5.822.394,39		5.838.400,00		6.011.200,00		6.059.200,00		6.108.800,00	
LINEA NO UTIL. Y CRED. NO DESEMB.												
- LinCredDescuentos	2.289.994,99		2.215.720,32		1.905.910,14				4.412.047,95		4.270.564,00	
GARANTIAS												
- GARANTIAS RECIBIDAS	167.816.734,01		166.910.250,31		167.136.891,72		166.902.736,24		166.252.301,64		165.591.142,86	
-- 1eraHipotecasInmuebles	10.219.910,40		10.270.713,60		10.298.937,60		10.603.756,80		10.688.428,80		10.775.923,20	
-- WarrantsFácilRealización	1.185.613,17		1.191.506,85		1.194.781,12		1.230.143,24		1.279.718,76		1.290.194,40	
-- OtrasGtíasNoPref	14.484.000,00		14.556.000,00		14.596.000,00		15.028.000,00		15.148.000,00		15.272.000,00	
-- GtíasNoPref(AvalyFianza)	141.927.210,44		140.892.029,86		141.047.173,00		140.040.836,20		139.136.154,08		138.253.025,26	
OTROS												
- InstrumentosFinancDerivados	6.736.237,88		6.696.476,48		6.714.878,45		6.762.446,11		6.737.673,66		6.714.249,43	

Reportado por : BANCO PICHINCHA

Última fecha reportada por la SBS : 30/11/2021

Operación	JUL 2021 (SBS: JUN2021)		AGO 2021 (SBS: JUL2021)		SET 2021 (SBS: AGO2021)		OCT 2021 (SBS: SET2021)		NOV 2021 (SBS: OCT2021)		DIC 2021 (SBS: NOV2021)	
	Monto *	Dias V.	Monto *	Dias V.	Monto *	Dias V.	Monto *	Dias V.	Monto *	Dias V.	Monto *	Dias V.
Calificación (2)	NOR		NOR		NOR		NOR		NOR		NOR	
RESUMEN												
- Total Deuda	7.716.000,00		8.079.997,33		8.167.997,30		8.267.983,51		7.977.984,09		8.123.983,79	
- Garantías	5.805.665,00		8.321.288,00		8.411.916,00		8.514.902,00		8.216.241,00		8.366.602,00	
CREDITOS DIRECTOS												
- CRÉDITOS VIGENTES	7.716.000,00		8.079.997,33		8.167.997,30		8.267.983,51		7.977.984,09		8.123.983,79	
-- CRÉDITOS COMERCIO EXTERIOR	7.716.000,00		8.079.997,33		8.167.997,30		8.267.983,51		7.977.984,09		8.123.983,79	
GARANTIAS												
- GARANTIAS RECIBIDAS	5.805.666,28		8.321.288,76		8.411.916,65		8.514.902,89		8.216.242,79		8.366.602,70	
-- 1eraGBienesFácilRealización	5.805.658,56		8.321.280,68		8.411.908,49		8.514.894,63		8.216.234,81		8.366.594,58	
-- GtíasNoPref(AvalyFianza)	7,72		8,08		8,16		8,26		7,98		8,12	

Última fecha reportada por la SBS : 30/11/2021

Operación	ENE 2021 (SBS: DIC2020)		FEB 2021 (SBS: ENE2021)		MAR 2021 (SBS: FEB2021)		ABR 2021 (SBS: MAR2021)		MAY 2021 (SBS: ABR2021)		JUN 2021 (SBS: MAY2021)	
	Monto *	Dias V.	Monto *	Dias V.	Monto *	Dias V.	Monto *	Dias V.	Monto *	Dias V.	Monto *	Dias V.
Calificación (2)	NOR		NOR		NOR		NOR		NOR		NOR	
RESUMEN												
- Total Deuda	7.262.903,24		7.284.875,70		7.298.003,58	3	7.514.000,00		7.574.000,00		7.636.000,00	
- Garantías	5.469.985,00		5.483.045,00		5.491.158,00		5.653.677,00		5.698.822,00		5.745.472,00	
CREDITOS DIRECTOS												
- CRÉDITOS VIGENTES	7.262.903,24		7.284.875,70		7.298.003,58	3	7.514.000,00		7.574.000,00		7.636.000,00	
-- GranE: ArrendamientoFinanc	20.966,60		6.939,39		3,58	3						
-- CRÉDITOS COMERCIO EXTERIOR	7.241.936,64		7.277.936,31		7.298.000,00		7.514.000,00		7.574.000,00		7.636.000,00	
GARANTIAS												
- GARANTIAS RECIBIDAS	5.469.986,19		5.483.046,07		5.491.158,65		5.653.677,61		5.698.822,76		5.745.472,75	
-- 1eraGBienesFácilRealización	5.469.978,95		5.483.038,79		5.491.151,35		5.653.670,09		5.698.815,18		5.745.465,11	
-- GtíasNoPref(AvalyFianza)	7,24		7,28		7,30		7,52		7,58		7,64	

Reportado por : INTERBANK

Última fecha reportada por la SBS : 30/11/2021

Operación	JUL 2021 (SBS: JUN2021)		AGO 2021 (SBS: JUL2021)		SET 2021 (SBS: AGO2021)		OCT 2021 (SBS: SET2021)		NOV 2021 (SBS: OCT2021)		DIC 2021 (SBS: NOV2021)	
	Monto *	Dias V.	Monto *	Dias V.	Monto *	Dias V.	Monto *	Dias V.	Monto *	Dias V.	Monto *	Dias V.
Calificación (2)	NOR		NOR		NOR		NOR		NOR		NOR	
RESUMEN												
- Total Deuda	6.712.000,45		6.672.016,90	2	7.141.144,78		7.177.231,89		7.132.370,28		6.510.110,65	
- Línea No Utilizada	26.625,77		31.620,19		97.005,54		78.128,70		2.302,88		65.133,82	
- Línea Otorgada	126.000,00		126.000,00		126.000,00		126.000,00		126.000,00		126.000,00	
- Garantías	6.643.762,00		6.605.188,00		7.124.202,00		7.146.741,00		7.044.328,00		6.468.666,00	
- Otros	2.358.236,55		2.469.485,66		3.300.639,44		4.012.596,01		3.042.543,68		2.517.021,41	
CREDITOS DIRECTOS												
- CRÉDITOS VIGENTES	6.712.000,45		6.672.016,90	2	7.141.144,78		7.177.231,89		7.132.370,28		6.510.110,65	
-- GranE: Cred.Rev.LíneaTarj. Crédito	99.374,23		94.379,81		28.994,46		47.871,30		123.697,12		60.866,18	
-- GranE: Descuentos	651.771,06		437.957,91	2	699.330,05		678.945,77		621.661,70		526.763,91	
--- Letras	651.771,06		437.957,91	2	699.330,05		678.945,77		621.661,70		526.763,91	
-- CRÉDITOS COMERCIO EXTERIOR	5.960.855,16		6.139.679,18		6.412.820,27		6.450.414,82		6.387.011,46		5.922.480,56	
LINEA NO UTIL. Y CRED. NO DESEMB.												
- LinCredTarjetaCrédito	26.625,77		31.620,19		97.005,54		78.128,70		2.302,88		65.133,82	
LINEAS OTORGADAS												
- LíneasTarjetasC	126.000,00		126.000,00		126.000,00		126.000,00		126.000,00		126.000,00	
GARANTIAS												
- GARANTIAS RECIBIDAS	6.643.762,06		6.605.188,82		7.124.202,13		7.146.741,35		7.044.328,80		6.468.666,73	
-- GtíasNoPref(AvalyFianza)	6.643.762,06		6.605.188,82		7.124.202,13		7.146.741,35		7.044.328,80		6.468.666,73	
OTROS												
- InstrumentosFinancDerivados	2.358.236,55		2.469.485,66		3.300.639,44		4.012.596,01		3.042.543,68		2.517.021,41	

Última fecha reportada por la SBS : 30/11/2021

Operación	ENE 2021 (SBS: DIC2020)		FEB 2021 (SBS: ENE2021)		MAR 2021 (SBS: FEB2021)		ABR 2021 (SBS: MAR2021)		MAY 2021 (SBS: ABR2021)		JUN 2021 (SBS: MAY2021)	
	Monto *	Dias V.	Monto *	Dias V.	Monto *	Dias V.	Monto *	Dias V.	Monto *	Dias V.	Monto *	Dias V.
Calificación (2)	NOR		NOR		NOR		NOR		NOR		NOR	
RESUMEN												
- Total Deuda	5.829.172,53		5.798.086,56		5.809.624,89		6.512.433,27		6.529.406,68		6.627.253,71	2
- Línea No Utilizada	56.080,30		103.712,23		101.543,97		65.789,50		3.416,71		10.372,18	
- Línea Otorgada	126.000,00		126.000,00		126.000,00		126.000,00		126.000,00		126.000,00	
- Garantías	5.786.259,00		5.785.522,00		5.791.870,00		6.468.249,00		6.447.107,00		6.554.756,00	
- Otros	1.520.500,98		2.475.206,62		2.482.008,51		3.336.546,83		3.363.189,47		3.937.009,83	
CREDITOS DIRECTOS												
- CRÉDITOS VIGENTES	5.829.172,53		5.798.086,56		5.809.624,89		6.512.433,27		6.529.406,68		6.627.253,71	2
-- GranE: Cred.Rev.LíneaTarj. Crédito	69.919,70		22.287,77		24.456,03		60.210,50		122.583,29		115.627,82	
-- GranE: Descuentos	69.141,51		71.173,38		71.368,96		650.738,32		583.815,45		664.041,21	
--- Letras	69.141,51		71.173,38		71.368,96		650.738,32		583.815,45		664.041,21	
-- CRÉDITOS COMERCIO EXTERIOR	5.690.111,32		5.704.625,41		5.713.799,90		5.801.484,45		5.823.007,94		5.847.584,68	2
LINEA NO UTIL. Y CRED. NO DESEMB.												
- LinCredTarjetaCrédito	56.080,30		103.712,23		101.543,97		65.789,50		3.416,71		10.372,18	
LINEAS OTORGADAS												
- LíneasTarjetasC	126.000,00		126.000,00		126.000,00		126.000,00		126.000,00		126.000,00	
GARANTIAS												
- GARANTIAS RECIBIDAS	5.786.259,35		5.785.522,87		5.791.870,99		6.468.249,04		6.447.107,88		6.554.756,71	
-- GtíasNoPref(AvalyFianza)	5.786.259,35		5.785.522,87		5.791.870,99		6.468.249,04		6.447.107,88		6.554.756,71	
OTROS												
- InstrumentosFinancDerivados	1.520.500,98		2.475.206,62		2.482.008,51		3.336.546,83		3.363.189,47		3.937.009,83	

Reportado por : BCO SANTANDER PERU

Última fecha reportada por la SBS : 30/11/2021

Operación	JUL 2021 (SBS: JUN2021)		AGO 2021 (SBS: JUL2021)		SET 2021 (SBS: AGO2021)		OCT 2021 (SBS: SET2021)		NOV 2021 (SBS: OCT2021)		DIC 2021 (SBS: NOV2021)	
	Monto *	Dias V.	Monto *	Dias V.	Monto *	Dias V.	Monto *	Dias V.	Monto *	Dias V.	Monto *	Dias V.
Calificación (2)	NOR		NOR		NOR		NOR		NOR		NOR	
RESUMEN												

- Total Deuda	4.243.792,28	4.443.991,92	4.492.391,83	4.547.391,73	4.387.892,02	4.468.191,88
- Garantías	2.546.283,00	2.666.404,00	2.695.444,00	2.728.444,00	2.632.743,00	2.680.924,00
CREDITOS DIRECTOS						
- CRÉDITOS VIGENTES	4.243.792,28	4.443.991,92	4.492.391,83	4.547.391,73	4.387.892,02	4.468.191,88
-- CRÉDITOS COMERCIO EXTERIOR	4.243.792,28	4.443.991,92	4.492.391,83	4.547.391,73	4.387.892,02	4.468.191,88
GARANTIAS						
- GARANTIAS RECIBIDAS	2.546.283,86	2.666.404,04	2.695.444,08	2.728.444,13	2.632.743,99	2.680.924,06
-- WarrantsFácilRealización	2.546.280,00	2.666.400,00	2.695.440,00	2.728.440,00	2.632.740,00	2.680.920,00
-- GtíasNoPref(AvalyFianza)	3,86	4,04	4,08	4,13	3,99	4,06

Última fecha reportada por la SBS : 30/11/2021

Operación	ENE 2021 (SBS: DIC2020)		FEB 2021 (SBS: ENE2021)		MAR 2021 (SBS: FEB2021)		ABR 2021 (SBS: MAR2021)		MAY 2021 (SBS: ABR2021)		JUN 2021 (SBS: MAY2021)	
	Monto *	Dias V.	Monto *	Dias V.	Monto *	Dias V.	Monto *	Dias V.	Monto *	Dias V.	Monto *	Dias V.
Calificación (2)	NOR		NOR		NOR		NOR		NOR		NOR	
RESUMEN												
- Total Deuda	3.983.099,16		4.002.899,17		4.013.899,16		4.132.693,20		4.165.692,43		4.199.792,36	
- Garantías	2.389.863,00		2.401.743,00		2.408.343,00		2.479.623,00		2.499.423,00		2.519.883,00	
CREDITOS DIRECTOS												
-- Reprogr. Emergencia Sanitaria	2.089.703,61		98.641,54		98.912,60							
- CRÉDITOS VIGENTES	3.983.099,16		4.002.899,17		4.013.899,16		4.132.693,20		4.165.692,43		4.199.792,36	
-- GranE:Préstamos	1.448.400,00		1.455.600,00		1.459.600,00		1.031.887,06		568.050,00			
--- NoRevolventes	1.448.400,00		1.455.600,00		1.459.600,00		1.031.887,06		568.050,00			
-- CRÉDITOS COMERCIO EXTERIOR	2.534.699,16		2.547.299,17		2.554.299,16		3.100.806,14		3.597.642,43		4.199.792,36	
GARANTIAS												
- GARANTIAS RECIBIDAS	2.389.863,62		2.401.743,64		2.408.343,65		2.479.623,76		2.499.423,79		2.519.883,82	
-- WarrantsFácilRealización	2.389.860,00		2.401.740,00		2.408.340,00		2.479.620,00		2.499.420,00		2.519.880,00	
-- GtíasNoPref(AvalyFianza)	3,62		3,64		3,65		3,76		3,79		3,82	

Reportado por : BIF

Última fecha reportada por la SBS : 30/11/2021

Operación	JUL 2021 (SBS: JUN2021)		AGO 2021 (SBS: JUL2021)		SET 2021 (SBS: AGO2021)		OCT 2021 (SBS: SET2021)		NOV 2021 (SBS: OCT2021)		DIC 2021 (SBS: NOV2021)	
	Monto *	Dias V.	Monto *	Dias V.	Monto *	Dias V.	Monto *	Dias V.	Monto *	Dias V.	Monto *	Dias V.
Calificación (2)	NOR		NOR		NOR		NOR		NOR		NOR	
RESUMEN												
- Total Deuda	2.597.867,54		2.696.706,38		2.639.923,73		2.695.952,79		2.601.392,27		2.648.998,60	
- Línea No Utilizada	96.996,60		101.572,38		188.105,97		190.408,93		183.730,34			
- Garantías	5.976.998,00		6.258.961,00		6.327.128,00		6.404.591,00		6.179.950,00		6.293.045,00	
CREDITOS DIRECTOS												
- CRÉDITOS VIGENTES	2.597.867,54		2.696.706,38		2.639.923,73		2.695.952,79		2.601.392,27		2.648.998,60	
-- GranE:Descuentos	283.198,72		296.558,54		213.635,67		216.251,19		208.666,18		212.484,84	
--- Letras	283.198,72		296.558,54		213.635,67		216.251,19		208.666,18		212.484,84	
-- GranE:Préstamos	385.800,00		404.000,00		408.400,00		413.400,00		398.900,00		406.200,00	
--- Revolventes	385.800,00		404.000,00		408.400,00		413.400,00		398.900,00		406.200,00	
-- CRÉDITOS COMERCIO EXTERIOR	1.928.868,82		1.996.147,84		2.017.888,06		2.066.301,60		1.993.826,09		2.030.313,76	
LINEA NO UTIL. Y CRED. NO DESEMB.												
- LinCredDescuentos	96.996,60		101.572,38		188.105,97		190.408,93		183.730,34			
GARANTIAS												
- GARANTIAS RECIBIDAS	5.976.998,78		6.258.961,92		6.327.128,83		6.404.591,23		6.179.950,27		6.293.045,37	
-- WarrantsFácilRealización	964.500,00		1.010.000,00		1.021.000,00		1.033.500,00		997.250,00		1.015.500,00	
-- GtíasNoPref(AvalyFianza)	5.012.498,78		5.248.961,92		5.306.128,83		5.371.091,23		5.182.700,27		5.277.545,37	

Última fecha reportada por la SBS : 30/11/2021

Operación	ENE 2021 (SBS: DIC2020)		FEB 2021 (SBS: ENE2021)		MAR 2021 (SBS: FEB2021)		ABR 2021 (SBS: MAR2021)		MAY 2021 (SBS: ABR2021)		JUN 2021 (SBS: MAY2021)	
	Monto *	Dias V.	Monto *	Dias V.	Monto *	Dias V.	Monto *	Dias V.	Monto *	Dias V.	Monto *	Dias V.
Calificación (2)	NOR		NOR		NOR		NOR		NOR		NOR	
RESUMEN												
- Total Deuda	2.682.744,31		2.363.567,97		2.189.277,35		2.529.857,02		2.550.058,17		2.570.932,68	
- Línea No Utilizada	293.094,60						94.457,29		95.211,54		95.990,93	
- Garantías	6.152.977,00		6.183.563,00		5.653.205,00		5.820.524,00		5.867.002,00		5.915.028,00	
CREDITOS DIRECTOS												
- CRÉDITOS VIGENTES	2.682.744,31		2.363.567,97		2.189.277,35		2.529.857,02		2.550.058,17		2.570.932,68	
-- GranE:Descuentos	68.450,69		60.836,36				275.784,76		277.986,93		280.262,50	

--- Letras	68.450,69	60.836,36			275.784,76	277.986,93	280.262,50
-- GranE:Préstamos	803.915,33	483.353,92	364.900,00		375.700,00	378.700,00	381.800,00
--- Revolventes	362.100,00	363.900,00	364.900,00		375.700,00	378.700,00	381.800,00
--- NoRevolventes	441.815,33	119.453,92					
-- CREDITOS COMERCIO EXTERIOR	1.810.378,29	1.819.377,69	1.824.377,35		1.878.372,26	1.893.371,24	1.908.870,18
LINEA NO UTIL. Y CRED. NO DESEMB.							
- LinCredDescuentos	293.094,60				94.457,29	95.211,54	95.990,93
GARANTIAS							
- GARANTIAS RECIBIDAS	6.152.977,00	6.183.563,47	5.653.205,95		5.820.524,73	5.867.002,17	5.915.028,86
-- WarrantsFácilRealización	1.448.400,00	1.455.600,00	912.250,00		939.250,00	946.750,00	954.500,00
-- GtiasNoPref(AvalyFianza)	4.704.577,00	4.727.963,47	4.740.955,95		4.881.274,73	4.920.252,17	4.960.528,86

Reportado por : ICBC PERU BANK S.A.

Última fecha reportada por la SBS : 30/11/2021

Operación	JUL 2021 (SBS: JUN2021)		AGO 2021 (SBS: JUL2021)		SET 2021 (SBS: AGO2021)		OCT 2021 (SBS: SET2021)		NOV 2021 (SBS: OCT2021)		DIC 2021 (SBS: NOV2021)	
	Monto *	Dias V.	Monto *	Dias V.	Monto *	Dias V.	Monto *	Dias V.	Monto *	Dias V.	Monto *	Dias V.
Calificación (2)	NOR		NOR		NOR		NOR		NOR		NOR	
RESUMEN												
- Total Deuda	1.929.000,00		2.020.000,00		2.042.000,00		2.067.000,00		1.994.500,00		2.031.000,00	
- Garantías	7.716.000,00		8.080.000,00		8.168.000,00		8.268.000,00		7.978.000,00		8.124.000,00	
CREDITOS DIRECTOS												
- CRÉDITOS VIGENTES	1.929.000,00		2.020.000,00		2.042.000,00		2.067.000,00		1.994.500,00		2.031.000,00	
-- GranE:Préstamos	1.929.000,00		2.020.000,00		2.042.000,00		2.067.000,00		1.994.500,00		2.031.000,00	
--- NoRevolventes	1.929.000,00		2.020.000,00		2.042.000,00		2.067.000,00		1.994.500,00		2.031.000,00	
GARANTIAS												
- GARANTIAS RECIBIDAS	7.716.000,00		8.080.000,00		8.168.000,00		8.268.000,00		7.978.000,00		8.124.000,00	
-- GtiasNoPref(AvalyFianza)	7.716.000,00		8.080.000,00		8.168.000,00		8.268.000,00		7.978.000,00		8.124.000,00	

Última fecha reportada por la SBS : 30/11/2021

Operación	ENE 2021 (SBS: DIC2020)		FEB 2021 (SBS: ENE2021)		MAR 2021 (SBS: FEB2021)		ABR 2021 (SBS: MAR2021)		MAY 2021 (SBS: ABR2021)		JUN 2021 (SBS: MAY2021)	
	Monto *	Dias V.	Monto *	Dias V.	Monto *	Dias V.	Monto *	Dias V.	Monto *	Dias V.	Monto *	Dias V.
Calificación (2)	NOR		NOR		NOR		NOR		NOR		NOR	
RESUMEN												
- Total Deuda	1.810.500,00		1.819.500,00		1.824.500,00		1.878.500,00		1.893.500,00		1.909.000,00	
- Garantías	7.242.000,00		7.278.000,00		7.298.000,00		7.514.000,00		7.574.000,00		7.636.000,00	
CREDITOS DIRECTOS												
- CRÉDITOS VIGENTES	1.810.500,00		1.819.500,00		1.824.500,00		1.878.500,00		1.893.500,00		1.909.000,00	
-- GranE:Préstamos	1.810.500,00		1.819.500,00		1.824.500,00		1.878.500,00		1.893.500,00		1.909.000,00	
--- NoRevolventes	1.810.500,00		1.819.500,00		1.824.500,00		1.878.500,00		1.893.500,00		1.909.000,00	
GARANTIAS												
- GARANTIAS RECIBIDAS	7.242.000,00		7.278.000,00		7.298.000,00		7.514.000,00		7.574.000,00		7.636.000,00	
-- GtiasNoPref(AvalyFianza)	7.242.000,00		7.278.000,00		7.298.000,00		7.514.000,00		7.574.000,00		7.636.000,00	

Reportado por : BCO DE COMERCIO

Última fecha reportada por la SBS : 30/11/2021

Operación	JUL 2021 (SBS: JUN2021)		AGO 2021 (SBS: JUL2021)		SET 2021 (SBS: AGO2021)		OCT 2021 (SBS: SET2021)		NOV 2021 (SBS: OCT2021)		DIC 2021 (SBS: NOV2021)	
	Monto *	Dias V.	Monto *	Dias V.	Monto *	Dias V.	Monto *	Dias V.	Monto *	Dias V.	Monto *	Dias V.
Calificación (2)	NOR		NOR		NOR		NOR		NOR		NOR	
RESUMEN												
- Total Deuda	2.390.031,00		2.490.608,77		1.174.098,21		1.240.200,00		1.196.700,00		1.218.600,00	
- Garantías	2.571.269,00		2.692.568,00		2.721.893,00		4.667.816,00		4.504.093,00		4.586.519,00	
CREDITOS DIRECTOS												
- CRÉDITOS VIGENTES	2.390.031,00		2.490.608,77		1.174.098,21		1.240.200,00		1.196.700,00		1.218.600,00	
-- GranE:Préstamos	1.269.282,00		1.329.160,00									
--- NoRevolventes	1.269.282,00		1.329.160,00									
-- CREDITOS COMERCIO EXTERIOR	1.120.749,00		1.161.448,77		1.174.098,21		1.240.200,00		1.196.700,00		1.218.600,00	
GARANTIAS												
- GARANTIAS RECIBIDAS	2.571.269,35		2.692.568,21		2.721.893,21		4.667.816,81		4.504.093,19		4.586.519,56	
-- WarrantsFácilRealización	2.571.269,35		2.692.568,21		2.721.893,21		4.667.816,81		4.504.093,19		4.586.519,56	

Última fecha reportada por la SBS : 30/11/2021

Operación	ENE 2021 (SBS: DIC2020)		FEB 2021 (SBS: ENE2021)		MAR 2021 (SBS: FEB2021)		ABR 2021 (SBS: MAR2021)		MAY 2021 (SBS: ABR2021)		JUN 2021 (SBS: MAY2021)	
	Monto *	Dias V.	Monto *	Dias V.	Monto *	Dias V.	Monto *	Dias V.	Monto *	Dias V.	Monto *	Dias V.
Calificación (2)	NOR		NOR		NOR		NOR		NOR		NOR	
RESUMEN												
- Total Deuda	2.353.650,00		2.365.350,00		2.371.850,00		2.442.050,00		2.461.550,00		2.481.700,00	3
- Garantías	2.413.314,00		2.425.310,00		2.431.975,00		2.503.955,00		2.523.949,00		3.487.656,00	
CREDITOS DIRECTOS												
- CRÉDITOS VIGENTES	2.353.650,00		2.365.350,00		2.371.850,00		2.442.050,00		2.461.550,00		2.481.700,00	3
-- CRÉDITOS COMERCIO EXTERIOR	2.353.650,00		2.365.350,00		2.371.850,00		2.442.050,00		2.461.550,00		2.481.700,00	3
GARANTIAS												
- GARANTIAS RECIBIDAS	2.413.314,24		2.425.310,83		2.431.975,60		2.503.955,14		2.523.949,46		3.487.656,26	
-- WarrantsFácilRealización	2.413.314,24		2.425.310,83		2.431.975,60		2.503.955,14		2.523.949,46		3.487.656,26	

Reportado por : BANCO GNB PERU

Última fecha reportada por la SBS : 30/11/2021

Operación	JUL 2021 (SBS: JUN2021)		AGO 2021 (SBS: JUL2021)		SET 2021 (SBS: AGO2021)		OCT 2021 (SBS: SET2021)		NOV 2021 (SBS: OCT2021)		DIC 2021 (SBS: NOV2021)	
	Monto *	Dias V.	Monto *	Dias V.	Monto *	Dias V.	Monto *	Dias V.	Monto *	Dias V.	Monto *	Dias V.
Calificación (2)	SCAL		SCAL		SCAL		SCAL		SCAL		SCAL	
RESUMEN												
- Garantías	7,00		8,00		8,00		8,00		7,00		8,00	
GARANTIAS												
- GARANTIAS RECIBIDAS	7,72		8,08		8,16		8,26		7,98		8,12	
-- GtiasNoPref(AvalyFianza)	7,72		8,08		8,16		8,26		7,98		8,12	

Última fecha reportada por la SBS : 30/11/2021

Operación	ENE 2021 (SBS: DIC2020)		FEB 2021 (SBS: ENE2021)		MAR 2021 (SBS: FEB2021)		ABR 2021 (SBS: MAR2021)		MAY 2021 (SBS: ABR2021)		JUN 2021 (SBS: MAY2021)	
	Monto *	Dias V.	Monto *	Dias V.	Monto *	Dias V.	Monto *	Dias V.	Monto *	Dias V.	Monto *	Dias V.
Calificación (2)	SCAL		SCAL		SCAL		SCAL		SCAL		SCAL	
RESUMEN												
- Garantías	7,00		7,00		7,00		7,00		7,00		7,00	
GARANTIAS												
- GARANTIAS RECIBIDAS	7,24		7,28		7,30		7,52		7,58		7,64	
-- GtiasNoPref(AvalyFianza)	7,24		7,28		7,30		7,52		7,58		7,64	

Rectificaciones SBS

Entidad	Periodo SBS	Cuenta	Concepto Rectificación	Dice	Debe Decir
---------	-------------	--------	------------------------	------	------------

Aval/Codeudor



















Montos expresados en unidades de soles*

Es Avalista de:				Información reportada por la SBS al 30/11/2021			
Tipo Doc	Nro Documento	Nombre/Razón Social	Act	Pre	12m		
RUC	20516705826	ECO PROYEC PERU SOCIEDAD ANONIMA CERRADA - ECOPP SAC					
Institución SBS			Calif. (2)	Saldo *			
BANCO BBVA PERÚ			NOR	3.016.511,76			

Montos expresados en unidades de soles*

Solamente se muestran los 10 primeros avalistas con mayor deuda

Quiénes lo Avalan:				Información reportada por la SBS al 30/11/2021			
Tipo Doc	Nro Documento	Nombre/Razón Social	Act	Pre	12m		

DNI	10612267	WONG TORANZO GLENN PATRICK	  
Institución SBS		Calif. (2)	Saldo *
BANCO BBVA PERÚ		NOR	29.071.606,43
BANCO INTERNACIONAL DEL PERÚ		NOR	6.468.666,73
DNI	10812415	MALDONADO CORNEJO DIEGO JORGE	  
Institución SBS		Calif. (2)	Saldo *
ICBC PERU BANK S.A.		NOR	2.031.000,00
BANCO INTERNACIONAL DEL PERÚ		NOR	6.468.666,73
BANCO BBVA PERÚ		NOR	17.236.514,06
BANCO SANTANDER PERU S A		NOR	4,06
DNI	40819908	ROTONDO SANCHEZ NAVARRETE DE WONG BRUNELLA ANA	  
Institución SBS		Calif. (2)	Saldo *
BANCO INTERNACIONAL DEL PERÚ		NOR	6.468.666,73
BANCO BBVA PERÚ		NOR	17.236.514,06
DNI	42945658	ROMERO BENAVIDES ANDREA	  
Institución SBS		Calif. (2)	Saldo *
BANCO BBVA PERÚ		NOR	11.835.092,37
ICBC PERU BANK S.A.		NOR	2.031.000,00
BANCO INTERNACIONAL DEL PERÚ		NOR	6.468.666,73
BANCO SANTANDER PERU S A		NOR	4,06
RUC	20514178446	TRUSTRADE S.A.C.	  
Institución SBS		Calif. (2)	Saldo *
BANCO BBVA PERÚ		NOR	29.071.606,43
RUC	20516705826	ECO PROYEC PERU SOCIEDAD ANONIMA CERRADA - ECOPP SAC	  
Institución SBS		Calif. (2)	Saldo *
BANCO BBVA PERÚ		NOR	29.071.606,43

Montos expresados en unidades de soles*

Es Avalista de:

Información Reportada por Entidades de Microfinanzas / Otros Créditos

Tipo Doc	Nro Documento	Nombre/Razón Social	Act	Pre	12m

Montos expresados en unidades de soles*

Quiénes lo Avalan:

Información Reportada por Entidades de Microfinanzas / Otros Créditos

Tipo Doc	Nro Documento	Nombre/Razón Social	Act	Pre	12m

Documentos Protestados como Deudor/Aceptante

Montos expresados en unidades*

Reportado por la Cámara de Comercio de Lima (CCL)

Documentos Protestados sin Regularizar

	# Doc	Monto (S/) *	Max Días Venc.
Total:	0	0,00	

Tipo de Cambio 3.987

Nro. Secuencia	Tip. ** Reg.	Acreedor/Girador	Tipo Doc.	Moneda	Monto *	Monto * (S/)	Boletín	F. Protesto	F. Venc	Días Venc.

**PR: Protestos, CJ: Cobranza Judicial, MO: Moras, PP: Procesos Penales

Montos expresados en unidades*

Reportado por la Cámara de Comercio de Lima (CCL)

Documentos Protestados Regularizados

	# Doc	Monto (S/) *
Total:	1	12.326,99

Nro. Secuencia	Tip. Reg.	Acreedor/Girador	Tipo Doc.	Moneda	Monto *	Monto * (S/)	Boletín	F. Protesto	F. Venc.	F. Reg
6407909	PR	HANSA ADUANAS SOCIEDAD ANONIMA	LET	S/.	12.326,99	12.326,99	09/2020	10/08/2020	/ /	11/08/2021

**PR: Protestos, CJ: Cobranza Judicial, MO: Moras, PP: Procesos Penales

Detalle de Vencidos

Documentos Impagos

Montos expresados en unidades*

	# Doc	Monto (S/) *	Max Días Venc.
Total:	4	3.569,61	815

Se muestran los 10 primeros documentos ordenados por Fecha de Vencimiento, del más reciente al más antiguo

Tipo de Cambio 3.987

Nombre del Acreedor de la Obligación	Tipo Comprobante/ Concepto	Nro Comprobante	Condición Deuda	Moneda	Monto *	Monto * (S/)	F. Venc.
SECURITAS S.A.C.	Factura	FA36-00016857	MOROSIDAD	S/.	1.417,53	1.417,53	09/11/2021
SECURITAS S.A.C.	Factura	FA36-00016830	MOROSIDAD	S/.	1.417,53	1.417,53	09/10/2021
CORPORACION GRAFICA UNIVERSAL S.A.C.	Factura	F001-6097	MOROSIDAD	S/.	708,00	708,00	08/01/2020
CORPORACION GRAFICA UNIVERSAL S.A.C.	Factura	F001-4853	MOROSIDAD	S/.	26,55	26,55	28/09/2019

Comercio Exterior

Montos expresados en unidades de dólares

Muestra información reportada por la SUNAT desde el 07/02/2011

Resumen por Ejercicio

Ejercicio	Actividad	Número de Operaciones	Importe USD *	N° Países	3 países con mayor número de operaciones
2022	IMPORTACIÓN	7	85.350,06	4	ITALY, ARGENTINA, CHILE
2021	EXPORTACIÓN	2	17.712,40	1	CHILE
	IMPORTACIÓN	219	5.475.154,64	24	ITALY, SPAIN, FRANCE
2020	EXPORTACIÓN	1	1.000,00	1	CHILE
	IMPORTACIÓN	280	6.581.721,45	25	ITALY, FRANCE, SPAIN
2019	EXPORTACIÓN	1	5.670,00	1	CHILE
	IMPORTACIÓN	266	6.024.846,43	22	ITALY, SPAIN, FRANCE
2018	EXPORTACIÓN	1	11.346,94	1	ITALY
	IMPORTACIÓN	344	10.674.921,14	28	ITALY, SPAIN, FRANCE

Resumen por Meses

Actividad	Ejercicio	Mes	Número de Operaciones	Importe USD *	N° Países	3 países con mayor número de operaciones
EXPORTACIÓN	2021	SETIEMBRE	1	9.198,00	1	CHILE
		FEBRERO	1	8.514,40	1	CHILE
	2020	MARZO	1	1.000,00	1	CHILE
		FEBRERO	1	5.670,00	1	CHILE
		2018	AGOSTO	1	11.346,94	1
IMPORTACIÓN	2022	ENERO	7	85.350,06	4	ITALY, ARGENTINA, CHILE

2021	DICIEMBRE	27	305.912,41	9	ITALY,FRANCE,CHILE	
	NOVIEMBR	19	606.952,52	8	ITALY,SPAIN,CHILE	
	OCTUBRE	17	482.379,91	6	ITALY,SPAIN,FRANCE	
	SETIEMBRE	19	738.575,75	8	ITALY,SPAIN,CHILE	
	AGOSTO	14	282.135,03	9	SPAIN,ITALY,FRANCE	
	JULIO	17	147.643,77	8	UNITED KINGDOM,FRANCE,CHILE	
	JUNIO	21	376.598,70	7	UNITED KINGDOM,ITALY,SPAIN	
	MAYO	16	127.076,51	10	SPAIN,CROATIA,ITALY	
	ABRIL	14	456.235,56	6	FRANCE,CHILE,SPAIN	
	MARZO	12	563.470,96	8	ITALY,SPAIN,UNITED KINGDOM	
	FEBRERO	20	627.352,93	10	ITALY,FRANCE,SPAIN	
	ENERO	23	760.820,60	14	ITALY,UNITED KINGDOM,CHILE	
	2020	DICIEMBRE	35	722.313,01	15	FRANCE,ITALY,UNITED KINGDOM
		NOVIEMBR	27	312.548,90	8	ITALY,SPAIN,FRANCE
		OCTUBRE	30	394.671,35	19	ITALY,UNITED KINGDOM,FRANCE
		SETIEMBRE	28	496.796,21	10	ITALY,CHILE,SPAIN
		AGOSTO	33	1.499.471,60	9	ITALY,FRANCE,UNITED KINGDOM
JULIO		23	175.475,23	13	ITALY,SPAIN,FRANCE	
JUNIO		18	666.343,45	11	ITALY,FRANCE,UNITED KINGDOM	
MAYO		23	482.567,05	13	FRANCE,ITALY,SPAIN	
ABRIL		7	187.438,45	4	ITALY,FRANCE,UNITED KINGDOM	
MARZO		18	547.851,87	6	ITALY,SPAIN,FRANCE	
FEBRERO		23	169.874,64	10	ITALY,SPAIN,UNITED KINGDOM	
ENERO		15	926.369,68	4	SPAIN,ITALY,FRANCE	
2019		DICIEMBRE	40	977.745,07	12	ITALY,FRANCE,SPAIN
		NOVIEMBR	32	625.857,48	9	ITALY,SPAIN,FRANCE
		OCTUBRE	18	116.568,26	7	SPAIN,ITALY,FRANCE
		SETIEMBRE	16	537.481,74	5	ITALY,SPAIN,FRANCE
		AGOSTO	18	339.171,67	9	SPAIN,ITALY,UNITED STATES
	JULIO	24	483.799,64	12	SPAIN,ITALY,UNITED KINGDOM	
	JUNIO	14	577.010,55	9	ITALY,SPAIN,FRANCE	
	MAYO	15	269.071,80	6	SPAIN,ITALY,FRANCE	
	ABRIL	16	175.632,22	8	SPAIN,ITALY,FRANCE	
	MARZO	19	616.387,64	8	SPAIN,ITALY,FRANCE	
	FEBRERO	29	834.237,97	8	ITALY,SPAIN,FRANCE	
	ENERO	25	471.882,39	10	SPAIN,ITALY,FRANCE	
	2018	DICIEMBRE	33	756.629,08	10	SPAIN,FRANCE,ITALY
		NOVIEMBR	37	1.233.417,81	14	ITALY,SPAIN,FRANCE
		OCTUBRE	27	463.209,91	12	ITALY,SPAIN,FRANCE
		SETIEMBRE	22	790.355,68	6	ITALY,SPAIN,FRANCE
		AGOSTO	20	502.268,86	10	SPAIN,ITALY,ARGENTINA
JULIO		30	1.099.823,38	13	ITALY,SPAIN,UNITED STATES	
JUNIO		21	661.974,43	10	ITALY,SPAIN,UNITED KINGDOM	
MAYO		37	1.415.377,04	12	ITALY,SPAIN,UNITED KINGDOM	
ABRIL		35	953.463,39	17	ITALY,FRANCE,UNITED KINGDOM	
MARZO		27	594.955,86	10	ITALY,SPAIN,UNITED KINGDOM	
FEBRERO		28	1.368.014,15	13	UNITED KINGDOM,ITALY,SPAIN	
ENERO		27	835.431,55	10	SPAIN,ITALY,FRANCE	

PUBLICACIÓN DIARIO "EL PERUANO"

Reporte Otros Créditos

Institución	JUL 2021		AGO 2021		SET 2021		OCT 2021		NOV 2021		DIC 2021	
	Monto *	Dias V.	Monto *	Dias V.	Monto *	Dias V.	Monto *	Dias V.	Monto *	Dias V.	Monto *	Dias V.
Institución	ENE 2021		FEB 2021		MAR 2021		ABR 2021		MAY 2021		JUN 2021	
	Monto *	Dias V.	Monto *	Dias V.	Monto *	Dias V.	Monto *	Dias V.	Monto *	Dias V.	Monto *	Dias V.

Reporte Otros Créditos por entidades

Sin Información