



Reporte de Deudas

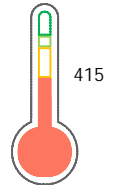
El reporte contiene solo los títulos seleccionados

- Información General
- Consulta Rápida
- Principales Acreedores
- Detalle Variación
- Posición Histórica
- Gráficos
- Rep. Vencidos
- Rep. SBS/Microf.
- SBS/Microf. Entidades
- Rectificaciones SBS
- Avalados/Avalistas
- Hechos de Importancia
- Documentos CCL
- Detalle de Vencidos
- Comercio Exterior
- Otros Créditos
- Otros Créd. Entidades
- Otros Rep. Negativos

RUC 20547858281 - ILLUSIONE CONSTRUCTORA E INMOBILIARIA S.A.C.

Fecha Proceso	Tipo Doc.	N. Doc.	Nota	Deuda Total *	Var.	Actual	Previo	12m
06/11/2023	RUC	20547858281	0.757	830.918,02				

Score Sentinel



Puntaje Bajo

*** La persona consultada cuenta con los siguientes créditos e indicadores.**

- Línea de Crédito
- Es Aval
- Está Avalado
- Representante Legal

Sentinel Sabio

Bancarizado: SI

Recomendación de Sentinel Sabio
Evaluación Crediticia



RECHAZAR
Producto Genérico

Detalle:

- El promedio de deudas negativas (Sunat, AFP, Protestos) representa mas del 5% del promedio deuda en el SF en los últimos 3 meses

Cuota Estimada Mensual

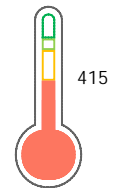
S/ 31551,



Score Sentinel

Nivel de Riesgo

Puntaje Bajo



Recomendación:

Estadísticamente, en este nivel de score, 31 de 100 empresas podrian caer en incumplimiento en los próximos 12

Información General

Datos Principales

21/07/2023: Última actualización de información reportada por SUNAT

Razón Social:	ILLUSIONE CONSTRUCTORA E INMOBILIARIA S.A.C.		
Nombre Comercial:	ILLUSIONE S.A.C.		
Tipo de Contribuyente:	SOCIEDAD ANONIMA CERRADA		
Estado de Contribuyente:	ACTIVO	Condición del Contribuyente:	HABIDO
Inicio de Actividades:	02/05/2012		
Tamaño contribuyente:	MEDIANO	Dependencia:	INTENDENCIA LIMA MEPECO
Actividad Económica Principal	ACTIVIDADES INMOBILIARIAS		
Actividad Económica Secundaria 1	CONSTRUCCION EDIFICIOS COMPLE	Actividad Económica Secundaria 2	-
Fecha Inscripción RRPP:	25/11/2011	Número de Partida Registral:	-
Folio:	-	Asiento:	-

Agente de retención

Direcciones Registradas

Dirección	Fuente
AVENIDA SANTA CRUZ NRO 888 INT 702 URBANIZACION CHACARILLA SANTA CRUZ EL MIRAFLORES - LIMA - LIMA	SUNAT - DOMICILIO FISCAL

Representantes Legales

Nro Documento	Nombre de Representante	Act	Pre	12m	Fecha desde que ocupa Cargo	Cargo
08190121	PALMA CARRILLO JOSE FRANCISCO				25/11/2011	GERENTE GENERAL
70396079	PALMA FERNANDEZ JOSE MIGUEL				24/05/2013	APODERADO

Empresas Relacionadas a:

PALMA CARRILLO JOSE FRANCISCO

Ruc	Razón Social	Semáforos			Fecha desde que ocupa Cargo	Cargo	Estado
		Act	Pre	12m			
20106992313	ASESORIA PALMA Y ASOCIADOS				13/10/1992	GERENTE	BAJA DE OFICIO
20123293933	REPRESENTACIONES Y SERVICIOS PALMA EIRL				24/04/1990	DIR GTE	BAJA DE OFICIO
20251187402	PROMOTORA & INMOBILIARIA AMERICA S.A.C.				27/12/2013	GERENTE GENERAL	ACTIVO
20265521925	ASESORIA PALMA Y ASOCIADOS SOC CIVIL				14/10/1992	GERENTE	BAJA DE OFICIO
20562956663	VICTORIA BIKE COMPANY S.A.C.				05/06/2015	APODERADO	SUSPENSION TEMPORAL
20601770386	PROYECTO CUADRADO 01 S.A.C.				24/10/2016	APODERADO	ACTIVO
20601834023	CONSORCIO INMOBILIARIO PALMA S.A.C				16/12/2016	GERENTE GENERAL	SUSPENSION TEMPORAL
20603588046	PROYECTO CUADRADO 03 SAC				23/08/2018	APODERADO	ACTIVO
20603588879	PROYECTO CUADRADO 04 S.A.C.				23/08/2018	APODERADO	ACTIVO
20605391185	PROYECTO CUADRADO 05 SAC				02/10/2019	APODERADO	ACTIVO
20605402748	PROYECTO CUADRADO 06 S.A.C.				02/10/2019	APODERADO	ACTIVO
20606734566	PROYECTO CUADRADO 08 S.A.C.				13/10/2020	APODERADO	ACTIVO
20606909579	PROYECTO CUADRADO 10 S.A.C.				13/10/2020	APODERADO	ACTIVO
20607050521	PROYECTO CUADRADO 07 S.A.C.				13/10/2020	APODERADO	ACTIVO
20607058891	PROYECTO CUADRADO 09 S.A.C.				13/10/2020	APODERADO	ACTIVO

PALMA FERNANDEZ JOSE MIGUEL

Ruc	Razón Social	Semáforos			Fecha desde que ocupa Cargo	Cargo	Estado
		Act	Pre	12m			
20554986448	618 STUDIO ARQUITECTURA - DISEÑO S.A.C.	●	●	●	25/09/2013	GERENTE GENERAL	ACTIVO
20562956663	VICTORIA BIKE COMPANY S.A.C.	●	●	●	27/05/2014	GERENTE GENERAL	SUSPENSION TEMPORAL
20601770386	PROYECTO CUADRADO 01 S.A.C.	●	●	●	24/10/2016	GERENTE GENERAL	ACTIVO
20603588046	PROYECTO CUADRADO 03 SAC	●	●	●	23/08/2018	APODERADO	ACTIVO
20603588879	PROYECTO CUADRADO 04 S.A.C.	●	●	●	23/08/2018	APODERADO	ACTIVO
20605304517	ILLUSIONE ARQUITECTURA Y DISEÑO S.A.C.	●	□	□	03/09/2015	GERENTE GENERAL	SUSPENSION TEMPORAL
20605391185	PROYECTO CUADRADO 05 SAC	●	□	□	02/10/2019	APODERADO	ACTIVO
20605402748	PROYECTO CUADRADO 06 S.A.C.	●	●	●	02/10/2019	APODERADO	ACTIVO
20606734566	PROYECTO CUADRADO 08 S.A.C.	●	●	●	13/10/2020	APODERADO	ACTIVO
20606909579	PROYECTO CUADRADO 10 S.A.C.	●	●	●	13/10/2020	APODERADO	ACTIVO
20607050521	PROYECTO CUADRADO 07 S.A.C.	●	●	●	13/10/2020	APODERADO	ACTIVO
20607058891	PROYECTO CUADRADO 09 S.A.C.	●	●	●	13/10/2020	APODERADO	ACTIVO
20607235555	ILLUSIONE CAPITAL S.A.C.	●	●	●	02/12/2020	APODERADO	ACTIVO

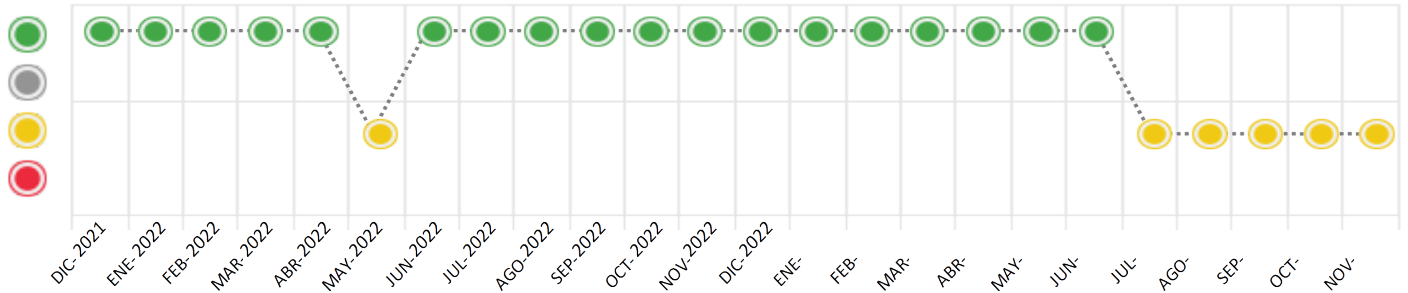
Consulta Rápida

Documento de identidad consultado

Fecha Proceso	Tipo Doc.	N. Doc.	Nombre o Raz. Social	Nota	Deuda Total *	Var.	Actual	Previo	12m
06/11/2023	RUC	20547858281	ILLUSIONE CONSTRUCTORA E INMOBILIARIA S.A.C.	0.757	830.918,02	☰	●	●	●

Montos expresados en unidades de soles*

Semáforos de los últimos 24 meses



Semáforo	Descripción
●	No registra información de deudas
●	Mínimo Riesgo: Sin deudas vencidas
●	Mediano Riesgo: Deudas con poco atraso*
●	Alto Riesgo: Deudas con atraso significativo*

*Semáforo deuda menor: Deuda vencida menor S/ 100 personas naturales o menor S/ 500 personas jurídicas

Verde: 0 < Sem. < 0.001
 Amarillo: 0.001 <= Sem. <= 2
 Rojo: 2 < Sem. <= 6

Variación	Descripción
▼	Variación Negativa: La nueva información reportada ha incrementado tu riesgo crediticio
▲	Variación Positiva: La nueva información ha mejorado tu posición de riesgo
⬆️ %	Variación Porcentual Positiva: El monto total reportado por la SBS/Microfinanzas o número de instituciones financieras ha aumentado
⬆️ %	Variación Porcentual Negativa: El monto total reportado por la SBS/Microfinanzas o número de instituciones financieras ha disminuido
⬆️ ☰	Aproximadamente igual o igual

Detalle de la deuda SBS/Microfinanzas

Entidad	Deuda Anterior			Deuda a NOV 2023				Rect. (1)	Disc.
	MAY 2023	AGO 2023	OCT 2023	Fecha Inf.	Calif. (2)	Monto *	Días Venc.		
TOTAL	468.000,14	599.423,60	621.115,02	30/09/2023	NOR	621.115,02	0	4	

(1) Ver detalle en el cuadro de Rectificaciones SBS

(2) NOR: Normal, CPP: Con Problemas Potenciales, DEF: Deficiente, DUD: Dudoso, PER: Pérdida, SCAL: Sin Calificación

Detalle de la deuda de Otros Créditos

Entidad	Deuda Anterior			Deuda a NOV 2023				Disc.
	MAY 2023	AGO 2023	OCT 2023	Fecha Inf.	Calif. (2)	Monto	Días Venc.	
TOTAL								

(2) NOR: Normal, CPP: Con Problemas Potenciales, DEF: Deficiente, DUD: Dudoso, PER: Pérdida, SCAL: Sin Calificación

Detalle de vencidos

# Doc	Fuente - Acreedor	Monto *	Días Venc.
	Deuda Tributaria	209.803,00	310
1	SUPERINTENDENCIA NACIONAL DE ADMINISTRACION TRIBUTARIA SUNAT	209.803,00	310

Utilización de Líneas de Crédito

Instituciones	**	Línea Aprobada	Línea No Utilizada	Línea Utilizada	% L. Uti.
BCP	TOT		6.163,91		
TOTAL			6.163,91		0%

**(TOT):Otras Tarjetas de Crédito

Principales Acreedores

Montos expresados en unidades de soles*

Resumen de Deudas

Descripción de la Deuda	Monto *	Días
Deuda total SBS al 30/09/2023	621.115,02	
% Calificación normal	100,00	
Peor Calificación (2)	NOR	
Otros Créditos	0,00	****
Deuda vencida		
Deuda Tributaria	209.803,00	310
Total deuda vencida	209.803,00	

Detalle de deuda SBS/Microfinanzas

Institución SBS	Calif. (2)	Saldo *	% Ven.	Días Venc.	Rect.(1)
BCP	NOR	621.115,02	0,00	4	
Deuda Total SBS/MicroFinanzas		621.115,02	0		

Detalle de Riesgos SBS/Microfinanzas

Concepto	Saldo *
Deuda Directa	621.115,02
Deuda Indirecta	0,00
Deuda Castigada	0,00
Deuda Total SBS/MicroFinanzas	621.115,02
Línea Tarj. Cred. No utilizada	6.163,91
Total Riesgo SBS/MicroFinanzas	627.278,93

Detalle de deuda Otros Créditos

Empresa	Calif. (2)	Saldo *	% Ven.	Días Venc.	Disc.
Deuda Total Otros Créditos		0,00	0		

Detalle de vencidos

# Doc	Fuente - Acreedor	Monto *	Días Venc.
	Deuda Tributaria	209.803,00	310
1	SUPERINTENDENCIA NACIONAL DE ADMINISTRACION TRIBUTARIA SUNAT	209.803,00	310

Detalle Variación

Montos expresados en unidades de soles*

Resumen de la variación

Descripción de la deuda	30/10/2023	06/11/2023	Variación
Score	0.756	0.757	0.001
Nro. Entidades SBS/Microf.	1	1	0
Riesgo Total SBS/Microf. *	621.115,02	621.115,02	
Deuda Directa	621.115,02	621.115,02	0,00
Deuda Indirecta	0,00	0,00	0,00
Deuda Castigada	0,00	0,00	0,00

Variación del Riesgo Total SBS/Microf. *	Antes	06/11/2023	Variación
Último Mes	621.115,02	621.115,02	0,00
Último Trimestre	599.423,60	621.115,02	21.691,42
Último Semestre	468.000,14	621.115,02	153.114,88
Último Año	60.510,49	621.115,02	560.604,53

Calificación SBS/Microf.	30/10/2023	06/11/2023	Variación
% NOR (Normal)	100.00	100.00	0.00
% CPP (Con Problemas Potenciales)	0.00	0.00	0.00
% DEF (Deficiente)	0.00	0.00	0.00
% DUD (Dudoso)	0.00	0.00	0.00
% PER (Pérdida)	0.00	0.00	0.00

Deuda vencida *	30/10/2023	06/11/2023	Variación
-----------------	------------	------------	-----------



Deuda Tributaria	209.368,00	209.803,00	
Total deuda vencida	209.368,00	209.803,00	435,00
Deuda por Otros Créditos *	30/10/2023	06/11/2023	Variación
Total deuda otros créditos	0,00	0,00	0,00

Detalle de la variación

Fuente - Acreedor *	30/10/2023	06/11/2023	Variación
Deuda Tributaria			435,00
SUPERINTENDENCIA NACIONAL DE ADMINISTRACION TRIBUTARIA SUNAT	209.368,00	209.803,00	435,00

Posición Histórica

Montos expresados en unidades de soles*

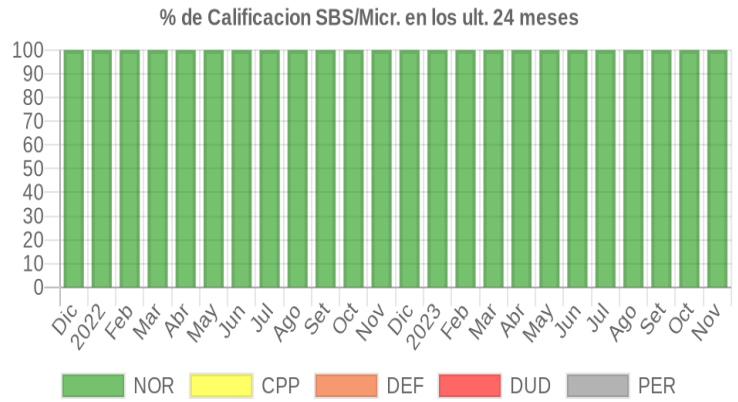
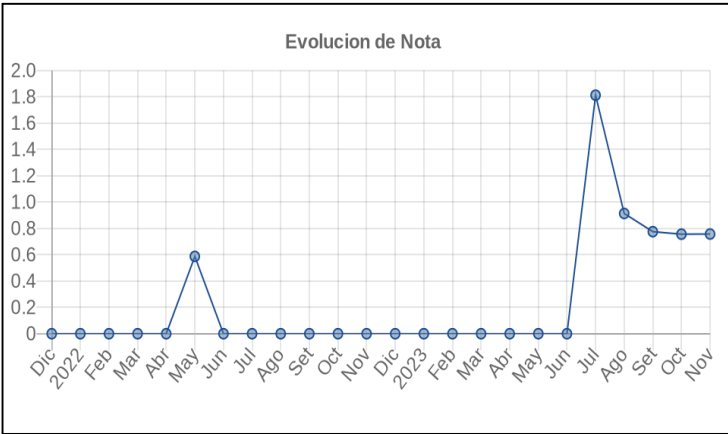
Fecha de Proceso	Sema. Actual	Sem. Riesgo	Var.	Superintendencia de Banca y Seguros (SBS/Microfinan.)				Otros Créditos	Otros Vencidos *				Ctas. Cerr./Anu.		Otros Repor. Negati.		
				# Enti.	Deuda Total *	% Cali. normal	Peor Califi. (2)		Deuda Vencida *	Protestos	Docs. Impagos	Deuda Tributaria	Deuda Laboral	Cta. Cte.		Tar. Cred.	
06/11/2023	●	0.757	☰	1	621.115,02	100.00	NOR	0,00	0,00	0,00	0,00	209.803,00	0,00	0	0	0	
30/10/2023	●	0.756	☰	1	621.115,02	100.00	NOR	0,00	0,00	0,00	0,00	209.368,00	0,00	0	0	0	
24/10/2023	●	0.755	☰	1	621.115,02	100.00	NOR	0,00	0,00	0,00	0,00	208.934,00	0,00	0	0	0	
23/10/2023	●	0.753	📊	1	621.115,02	100.00	NOR	0,00	0,00	0,00	0,00	208.499,00	0,00	0	0	0	
20/10/2023	●	0.777	☰	1	595.712,70	100.00	NOR	0,00	0,00	0,00	0,00	208.499,00	0,00	0	0	0	
09/10/2023	●	0.776	☰	1	595.712,70	100.00	NOR	0,00	0,00	0,00	0,00	208.126,00	0,00	0	0	0	
30/09/2023	●	0.775	☰	1	595.712,70	100.00	NOR	0,00	0,00	0,00	0,00	207.629,00	0,00	0	0	0	
25/09/2023	●	0.774	☰	1	595.712,70	100.00	NOR	0,00	0,00	0,00	0,00	207.194,00	0,00	0	0	0	
21/09/2023	●	0.921	📊	1	595.712,70	100.00	NOR	0,00	0,00	0,00	0,00	264.289,00	0,00	0	0	0	
20/09/2023	●	0.917	☰	1	599.423,60	100.00	NOR	0,00	0,00	0,00	0,00	264.289,00	0,00	0	0	0	
11/09/2023	●	0.916	☰	1	599.423,60	100.00	NOR	0,00	0,00	0,00	0,00	263.510,00	0,00	0	0	0	
04/09/2023	●	0.914	☰	1	599.423,60	100.00	NOR	0,00	0,00	0,00	0,00	263.042,00	0,00	0	0	0	
28/08/2023	●	0.913	☰	1	599.423,60	100.00	NOR	0,00	0,00	0,00	0,00	262.496,00	0,00	0	0	0	
24/08/2023	●	0.912	📊	1	599.423,60	100.00	NOR	0,00	0,00	0,00	0,00	261.951,00	0,00	0	0	0	
21/08/2023	●	0.919	☰	1	592.679,44	100.00	NOR	0,00	0,00	0,00	0,00	261.951,00	0,00	0	0	0	
14/08/2023	●	1.116	▼	1	592.679,44	100.00	NOR	0,00	0,00	0,00	0,00	351.404,00	0,00	0	0	0	
07/08/2023	●	0.916	☰	1	592.679,44	100.00	NOR	0,00	0,00	0,00	0,00	260.781,00	0,00	0	0	0	
01/08/2023	●	0.915	▲	1	592.679,44	100.00	NOR	0,00	0,00	0,00	0,00	260.314,00	0,00	0	0	0	
28/07/2023	●	1.812	▼	1	592.679,44	100.00	NOR	0,00	0,00	0,00	0,00	490.833,00	105,00	0	0	0	
24/07/2023	●	0.000	📊	1	592.679,44	100.00	NOR	0,00	0,00	0,00	0,00	0,00	0,00	0,00	0	0	0
22/06/2023	●	0.000	📊	1	560.670,30	100.00	NOR	0,00	0,00	0,00	0,00	0,00	0,00	0,00	0	0	0
22/05/2023	●	0.000	📊	1	468.000,14	100.00	NOR	0,00	0,00	0,00	0,00	0,00	0,00	0,00	0	0	0
24/04/2023	●	0.000	📊	1	237.404,73	100.00	NOR	0,00	0,00	0,00	0,00	0,00	0,00	0,00	0	0	0
19/04/2023	●	0.000	▲	1	39.369,05	100.00	NOR	0,00	0,00	0,00	0,00	0,00	0,00	0,00	0	0	0
14/04/2023	●	0.124	▼	1	39.369,05	100.00	NOR	0,00	0,00	0,00	0,00	5.585,00	11,00	0	0	0	
31/03/2023	●	0.000	▲	1	39.369,05	100.00	NOR	0,00	0,00	0,00	0,00	0,00	0,00	0,00	0	0	0
22/03/2023	●	0.129	📊	1	39.369,05	100.00	NOR	0,00	0,00	0,00	0,00	1.771,00	0,00	0	0	0	
21/03/2023	●	0.144	▼	1	35.008,50	100.00	NOR	0,00	0,00	0,00	0,00	1.771,00	0,00	0	0	0	
21/02/2023	●	0.000	📊	1	35.008,50	100.00	NOR	0,00	0,00	0,00	0,00	0,00	0,00	0,00	0	0	0
27/01/2023	●	0.000	☰	1	56.372,57	100.00	NOR	0,00	0,00	0,00	0,00	0,00	0,00	0,00	0	0	0
23/01/2023	●	0.000	📊	1	56.372,57	100.00	NOR	0,00	0,00	0,00	0,00	0,00	0,00	0,00	0	0	0
22/12/2022	●	0.000	📊	1	52.796,12	100.00	NOR	0,00	0,00	0,00	0,00	0,00	0,00	0,00	0	0	0
23/11/2022	●	0.000	📊	1	60.510,49	100.00	NOR	0,00	0,00	0,00	0,00	0,00	0,00	0,00	0	0	0
24/10/2022	●	0.000	📊	1	81.667,96	100.00	NOR	0,00	0,00	0,00	0,00	0,00	0,00	0,00	0	0	0
22/09/2022	●	0.000	📊	1	79.512,44	100.00	NOR	0,00	0,00	0,00	0,00	0,00	0,00	0,00	0	0	0
22/08/2022	●	0.000	📊	1	98.077,05	100.00	NOR	0,00	0,00	0,00	0,00	0,00	0,00	0,00	0	0	0
22/07/2022	●	0.000	☰	1	106.558,80	100.00	NOR	0,00	0,00	0,00	0,00	0,00	0,00	0,00	0	0	0
23/06/2022	●	0.000	📊	1	103.112,94	100.00	NOR	0,00	0,00	0,00	0,00	0,00	0,00	0,00	0	0	0
07/06/2022	●	0.000	▲	1	122.980,10	100.00	NOR	0,00	0,00	0,00	0,00	0,00	0,00	0,00	0	0	0
31/05/2022	●	0.587	▼	1	122.980,10	100.00	NOR	0,00	0,00	0,00	0,00	51.138,00	0,00	0	0	0	
24/05/2022	●	0.293	☰	1	122.980,10	100.00	NOR	0,00	0,00	0,00	0,00	51.031,00	0,00	0	0	0	
23/05/2022	●	0.292	☰	1	122.980,10	100.00	NOR	0,00	0,00	0,00	0,00	50.924,00	0,00	0	0	0	
16/05/2022	●	0.295	▼	1	121.658,59	100.00	NOR	0,00	0,00	0,00	0,00	50.924,00	0,00	0	0	0	
25/04/2022	●	0.000	☰	1	121.658,59	100.00	NOR	0,00	0,00	0,00	0,00	0,00	0,00	0,00	0	0	0
22/03/2022	●	0.000	☰	1	136.696,25	100.00	NOR	0,00	0,00	0,00	0,00	0,00	0,00	0,00	0	0	0



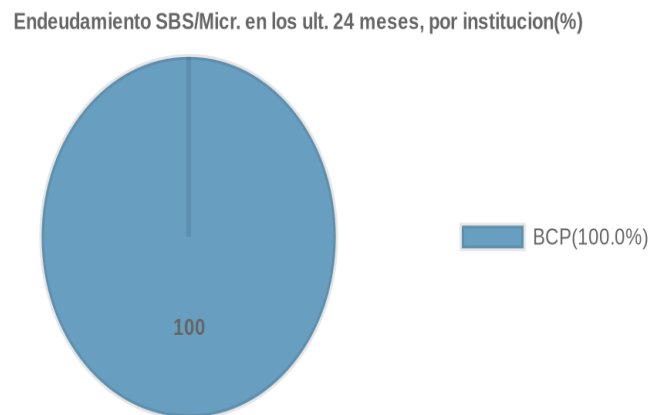
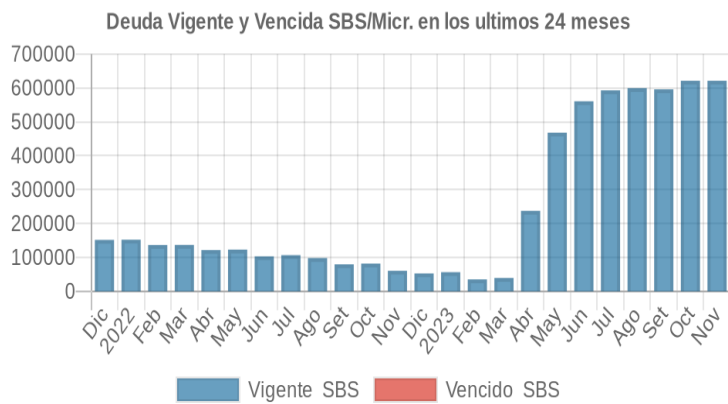
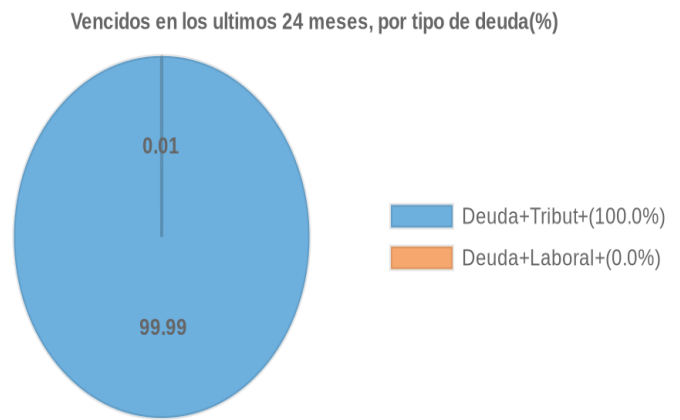
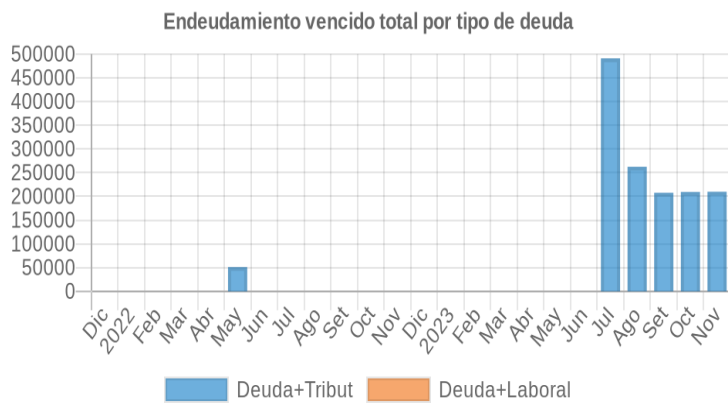
21/03/2022		0.000		1	136.513,63	100.00	NOR	0,00	0,00	0,00	0,00	0,00	0,00	0	0	0
17/03/2022		0.214		1	136.513,63	100.00	NOR	0,00	0,00	0,00	0,00	10.516,00	0,00	0	0	0
23/02/2022		0.000		1	136.513,63	100.00	NOR	0,00	0,00	0,00	0,00	0,00	0,00	0	0	0
24/01/2022		0.000		1	152.235,06	100.00	NOR	0,00	0,00	0,00	0,00	0,00	0,00	0	0	0
12/01/2022		0.000		1	151.713,83	100.00	NOR	0,00	0,00	0,00	0,00	0,00	0,00	0	0	0
23/12/2021		0.000		1	151.713,83	100.00	NOR	0,00	0,00	0,00	0,00	0,00	0,00	0	0	0
21/12/2021		0.000		1	151.713,83	100.00	NOR	0,00	0,00	0,00	0,00	0,00	0,00	0	0	0

Gráficos

Montos expresados en unidades de soles*



NOR: Normal, CPP: Con Problemas Potenciales, DEF: Deficiente, DUD: Dudoso, PER: Pérdida, SCAL: Sin Calificación



Reporte de Vencidos

Montos expresados en unidades de soles*

Fuente - Acreedor	AGO 2023			SET 2023			OCT 2023			NOV 2023		
	# Docs.	Monto *	Dias V.	# Docs.	Monto *	Dias V.	# Docs.	Monto *	Dias V.	# Docs.	Monto *	Dias V.
Deuda Tributaria												
SUPERINTENDENCIA NACIONAL DE ADMINISTRACION	1	262.496,00	243	1	207.629,00	273	1	209.368,00	30	1	209.803,00	31
Total	1	262.496,00	243	1	207.629,00	273	1	209.368,00	30	1	209.803,00	31
Deuda Laboral												
SEGURO SOCIAL DE SALUD ESSALUD		0,00	0		0,00			0,00			0,00	
Total	0			0			0			0		

Montos expresados en unidades de soles*

Fuente - Acreedor	ABR 2023			MAY 2023			JUN 2023			JUL 2023		
	# Docs.	Monto *	Dias V.	# Docs.	Monto *	Dias V.	# Docs.	Monto *	Dias V.	# Docs.	Monto *	Dias V.
Deuda Tributaria												
SUPERINTENDENCIA NACIONAL DE ADMINISTRACION		0,00	0		0,00			0,00		1	490.833,00	21
Total	0			0			0			1	490.833,00	21
Deuda Laboral												
SEGURO SOCIAL DE SALUD ESSALUD		0,00	0		0,00			0,00		1	105,00	39
Total	0			0			0			1	105,00	39

Montos expresados en unidades de soles*

Fuente - Acreedor	DIC 2022			ENE 2023			FEB 2023			MAR 2023		
	# Docs.	Monto *	Dias V.	# Docs.	Monto *	Dias V.	# Docs.	Monto *	Dias V.	# Docs.	Monto *	Dias V.
Deuda Tributaria												
SUPERINTENDENCIA NACIONAL DE ADMINISTRACION		0,00			0,00			0,00			0,00	0
Total	0			0			0			0		
Deuda Laboral												
SEGURO SOCIAL DE SALUD ESSALUD		0,00			0,00			0,00			0,00	
Total	0			0			0			0		

Reporte SBS/Microfinanzas

Montos expresados en unidades de soles*

Última fecha reportada por la SBS : 30/09/2023

ÚLTIMOS 6 MESES		JUN 2023 (SBS: MAY 2023)	JUL 2023 (SBS: JUN 2023)	AGO 2023 (SBS: JUL 2023)	SET 2023 (SBS: AGO 2023)	OCT 2023 (SBS: SET 2023)	NOV 2023 (SBS: SET2023)
% Porcentaje de Calificación	NOR (Normal)	100.00	100.00	100.00	100.00	100.00	100.00
	CPP (Con Problemas Pote.)	0.00	0.00	0.00	0.00	0.00	0.00
	DEF (Deficiente)	0.00	0.00	0.00	0.00	0.00	0.00
	DUD (Dudoso)	0.00	0.00	0.00	0.00	0.00	0.00
	PER (Pérdida)	0.00	0.00	0.00	0.00	0.00	0.00

Institución	JUN 2023 (SBS: MAY 2023)		JUL 2023 (SBS: JUN 2023)		AGO 2023 (SBS: JUL 2023)		SET 2023 (SBS: AGO 2023)		OCT 2023 (SBS: SET 2023)		NOV 2023 (SBS: SET2023)	
	Monto *	Dias V.	Monto *	Dias V.	Monto *	Dias V.	Monto *	Dias V.	Monto *	Dias V.	Monto *	Dias V.
BCP	560.670,30		592.679,44		599.423,60	5	595.712,70		621.115,02	4	621.115,02	4
TOTAL	560.670,30		592.679,44		599.423,60	5	595.712,70		621.115,02	4	621.115,02	4

Última fecha reportada por la SBS : 30/09/2023

Operación	JUN 2023 (SBS: MAY 2023)		JUL 2023 (SBS: JUN 2023)		AGO 2023 (SBS: JUL 2023)		SET 2023 (SBS: AGO 2023)		OCT 2023 (SBS: SET 2023)		NOV 2023 (SBS: SET2023)	
	Monto *	Dias V.	Monto *	Dias V.	Monto *	Dias V.	Monto *	Dias V.	Monto *	Dias V.	Monto *	Dias V.
RESUMEN												
- Total Deuda	560.670,30		592.679,44		599.423,60	5	595.712,70		621.115,02	4	621.115,02	4
- Línea No Utilizada	37.390,74		30.761,25		27.412,18		31.987,68		6.163,91		6.163,91	
- Garantías	502.294,00		495.331,00		492.601,00		1.092.545,00		1.105.925,00		1.105.925,00	
CREDITOS DIRECTOS												



- CRÉDITOS VIGENTES	560.670,30	592.679,44	599.423,60	5	595.712,70	621.115,02	4	621.115,02	4
-- Pyme:Cred.Rev.LineaTarj.Crédito	2.470,33	9.055,74	10.863,61		7.645,74	32.545,08		32.545,08	
-- Pyme:SobregirosCC			493,03	5		502,98	4	502,98	4
-- Pyme:ArrendamientoFinanc	558.199,97	583.623,70	588.066,96		588.066,96	588.066,96		588.066,96	
LINEA NO UTIL. Y CRED. NO DESEMB.									
- LinCredTarjetaCrédito	37.390,74	30.761,25	27.412,18		31.987,68	6.163,91		6.163,91	
GARANTIAS									
- GARANTIAS RECIBIDAS	502.294,87	495.331,84	492.601,24		1.092.546,31	1.105.926,25		1.105.926,25	
-- CartasFianzas	502.293,87	495.330,84	492.600,24		504.478,35	517.858,29		517.858,29	
-- Gob. Nacional Reactiva Perú	1,00	1,00	1,00		1,00	1,00		1,00	
-- GtiasNoPref(AvalyFianza)					588.066,96	588.066,96		588.066,96	

Montos expresados en unidades de soles*

Última fecha reportada por la SBS : 30/09/2023

6 MESES ANTERIORES		DIC 2022 (SBS: NOV 2022)	ENE 2023 (SBS: DIC 2022)	FEB 2023 (SBS: ENE 2023)	MAR 2023 (SBS: FEB 2023)	ABR 2023 (SBS: MAR 2023)	MAY 2023 (SBS: ABR 2023)
NOR (Normal)		100.00	100.00	100.00	100.00	100.00	100.00
% Porcentaje	CPP (Con Problemas Pote.)	0.00	0.00	0.00	0.00	0.00	0.00
de	DEF (Deficiente)	0.00	0.00	0.00	0.00	0.00	0.00
Calificación	DUD (Dudoso)	0.00	0.00	0.00	0.00	0.00	0.00
	PER (Pérdida)	0.00	0.00	0.00	0.00	0.00	0.00

Institución	DIC 2022 (SBS: NOV 2022)		ENE 2023 (SBS: DIC 2022)		FEB 2023 (SBS: ENE 2023)		MAR 2023 (SBS: FEB 2023)		ABR 2023 (SBS: MAR 2023)		MAY 2023 (SBS: ABR 2023)	
	Monto *	Dias V.	Monto *	Dias V.	Monto *	Dias V.	Monto *	Dias V.	Monto *	Dias V.	Monto *	Dias V.
BCP	52.796,12		56.372,57		35.008,50		39.369,05		237.404,73		468.000,14	
TOTAL	52.796,12		56.372,57		35.008,50		39.369,05		237.404,73		468.000,14	

Última fecha reportada por la SBS : 30/09/2023

Operación	DIC 2022 (SBS: NOV 2022)		ENE 2023 (SBS: DIC 2022)		FEB 2023 (SBS: ENE 2023)		MAR 2023 (SBS: FEB 2023)		ABR 2023 (SBS: MAR 2023)		MAY 2023 (SBS: ABR 2023)	
	Monto *	Dias V.	Monto *	Dias V.	Monto *	Dias V.	Monto *	Dias V.	Monto *	Dias V.	Monto *	Dias V.
RESUMEN												
- Total Deuda	52.796,12		56.372,57		35.008,50		39.369,05		237.404,73		468.000,14	
- Línea No Utilizada	12.320,65		395,18		38.427,01		24.181,70		21.549,12		23.680,26	
- Garantías	573.523,00		560.416,00		557.130,00		543.464,00		529.517,00		515.157,00	
CREDITOS DIRECTOS												
- CRÉDITOS VIGENTES	52.796,12		56.372,57		35.008,50		39.369,05		237.404,73		468.000,14	
-- Pyme:Cred.Rev.LineaTarj.Crédito	2.679,34		14.591,81		1.572,98		14.282,89		18.155,72		16.206,73	
-- Pyme:Préstamos	50.116,78		41.780,76		33.435,52		25.086,16		16.728,94		8.367,40	
--- NoRevolventes	50.116,78		41.780,76		33.435,52		25.086,16		16.728,94		8.367,40	
-- Pyme:ArrendamientoFinanc									202.520,07		443.426,01	
LINEA NO UTIL. Y CRED. NO DESEMB.												
- LinCredTarjetaCrédito	12.320,65		395,18		38.427,01		24.181,70		21.549,12		23.680,26	
GARANTIAS												
- GARANTIAS RECIBIDAS	573.524,50		560.417,14		557.131,18		543.465,03		529.518,35		515.157,98	
-- CartasFianzas	525.913,56		520.725,42		525.367,44		519.633,18		513.625,86		507.208,95	
-- Gob. Nacional Reactiva Perú	47.610,94		39.691,72		31.763,74		23.831,85		15.892,49		7.949,03	
- PROGRAMA REACTIVA PERU	50.116,78		41.780,76		33.435,52		25.086,16		16.728,94		8.367,40	

Reporte SBS/Microfinanzas por entidades

Reportado por : BCP

Última fecha reportada por la SBS : 30/09/2023

Operación	JUN 2023 (SBS: MAY2023)		JUL 2023 (SBS: JUN2023)		AGO 2023 (SBS: JUL2023)		SET 2023 (SBS: AGO2023)		OCT 2023 (SBS: SET2023)		NOV 2023 (SBS: SET2023)	
	Monto *	Dias V.	Monto *	Dias V.	Monto *	Dias V.	Monto *	Dias V.	Monto *	Dias V.	Monto *	Dias V.
Calificación (2)	NOR		NOR		NOR		NOR		NOR		NOR	
RESUMEN												
- Total Deuda	560.670,30		592.679,44		599.423,60	5	595.712,70		621.115,02	4	621.115,02	4
- Línea No Utilizada	37.390,74		30.761,25		27.412,18		31.987,68		6.163,91		6.163,91	
- Garantías	502.294,00		495.331,00		492.601,00		1.092.545,00		1.105.925,00		1.105.925,00	

CREDITOS DIRECTOS											
- CREDITOS VIGENTES	560.670,30	592.679,44	599.423,60	5	595.712,70	621.115,02	4	621.115,02	4		
-- Pyme:Cred.Rev.LineaTarj.Crédito	2.470,33	9.055,74	10.863,61		7.645,74	32.545,08		32.545,08			
-- Pyme:SobregirosCC			493,03	5		502,98	4	502,98	4		
-- Pyme:ArrendamientoFinanc	558.199,97	583.623,70	588.066,96		588.066,96	588.066,96		588.066,96			
LINEA NO UTIL. Y CRED. NO DESEMB.											
- LinCredTarjetaCrédito	37.390,74	30.761,25	27.412,18		31.987,68	6.163,91		6.163,91			
GARANTIAS											
- GARANTIAS RECIBIDAS	502.294,87	495.331,84	492.601,24		1.092.546,31	1.105.926,25		1.105.926,25			
-- CartasFianzas	502.293,87	495.330,84	492.600,24		504.478,35	517.858,29		517.858,29			
-- Gob. Nacional Reactiva Perú	1,00	1,00	1,00		1,00	1,00		1,00			
-- GtiasNoPref(AvalyFianza)					588.066,96	588.066,96		588.066,96			

Última fecha reportada por la SBS : 30/09/2023

Operación	DIC 2022 (SBS: NOV2022)		ENE 2023 (SBS: DIC2022)		FEB 2023 (SBS: ENE2023)		MAR 2023 (SBS: FEB2023)		ABR 2023 (SBS: MAR2023)		MAY 2023 (SBS: ABR2023)	
	Monto *	Dias V.	Monto *	Dias V.	Monto *	Dias V.	Monto *	Dias V.	Monto *	Dias V.	Monto *	Dias V.
Calificación (2)	NOR		NOR		NOR		NOR		NOR		NOR	
RESUMEN												
- Total Deuda	52.796,12		56.372,57		35.008,50		39.369,05		237.404,73		468.000,14	
- Línea No Utilizada	12.320,65		395,18		38.427,01		24.181,70		21.549,12		23.680,26	
- Garantías	573.523,00		560.416,00		557.130,00		543.464,00		529.517,00		515.157,00	
CREDITOS DIRECTOS												
- CRÉDITOS VIGENTES	52.796,12		56.372,57		35.008,50		39.369,05		237.404,73		468.000,14	
-- Pyme:Cred.Rev.LineaTarj.Crédito	2.679,34		14.591,81		1.572,98		14.282,89		18.155,72		16.206,73	
-- Pyme:Préstamos	50.116,78		41.780,76		33.435,52		25.086,16		16.728,94		8.367,40	
--- NoRevolventes	50.116,78		41.780,76		33.435,52		25.086,16		16.728,94		8.367,40	
-- Pyme:ArrendamientoFinanc									202.520,07		443.426,01	
LINEA NO UTIL. Y CRED. NO DESEMB.												
- LinCredTarjetaCrédito	12.320,65		395,18		38.427,01		24.181,70		21.549,12		23.680,26	
GARANTIAS												
- GARANTIAS RECIBIDAS	573.524,50		560.417,14		557.131,18		543.465,03		529.518,35		515.157,98	
-- CartasFianzas	525.913,56		520.725,42		525.367,44		519.633,18		513.625,86		507.208,95	
-- Gob. Nacional Reactiva Perú	47.610,94		39.691,72		31.763,74		23.831,85		15.892,49		7.949,03	
- PROGRAMA REACTIVA PERU	50.116,78		41.780,76		33.435,52		25.086,16		16.728,94		8.367,40	

Rectificaciones SBS

Entidad	Periodo SBS	Cuenta	Concepto Rectificación	Dice	Debe Decir
---------	-------------	--------	------------------------	------	------------

Aval/Codeudor

Montos expresados en unidades de soles*

Es Avalista de:			Información reportada por la SBS al 31/08/2023		
Tipo Doc	Nro Documento	Nombre/Razón Social	Act	Pre	12m
RUC	20606909579	PROYECTO CUADRADO 10 S.A.C.			
Institución SBS		Calif. (2)		Saldo *	
BANCO BBVA PERÚ		NOR		7.137.615,12	

Montos expresados en unidades de soles*

Quiénes lo Avalan:			Información reportada por la SBS al 31/08/2023		
Tipo Doc	Nro Documento	Nombre/Razón Social	Act	Pre	12m
DNI	70396079	PALMA FERNANDEZ JOSE MIGUEL			
Institución SBS		Calif. (2)		Saldo *	
BANCO DE CREDITO DEL PERÚ		NOR		588.066,96	

Montos expresados en unidades de soles*

Es Avalista de:

Información Reportada por Entidades de Microfinanzas / Otros Créditos

Tipo Doc	Nro Documento	Nombre/Razón Social	Act	Pre	12m
----------	---------------	---------------------	-----	-----	-----

Montos expresados en unidades de soles*

Quiénes lo Avalan:

Información Reportada por Entidades de Microfinanzas / Otros Créditos

Tipo Doc	Nro Documento	Nombre/Razón Social	Act	Pre	12m
----------	---------------	---------------------	-----	-----	-----

Documentos Protestados como Deudor/Aceptante

Montos expresados en unidades*

Reportado por la Cámara de Comercio de Lima (CCL)

Documentos Protestados sin Regularizar

	# Doc	Monto (S/) *	Max Días Venc.
Total:	0	0,00	

Tipo de Cambio 3.838

Nro. Secuencia	Tip. ** Reg.	Acreedor/Girador	Tipo Doc.	Moneda	Monto *	Monto * (S/)	Boletín	F. Protesto	F. Venc	Días Venc.
----------------	--------------	------------------	-----------	--------	---------	--------------	---------	-------------	---------	------------

**PR: Protestos, CJ: Cobranza Judicial, MO: Moras, PP: Procesos Penales

Montos expresados en unidades*

Reportado por la Cámara de Comercio de Lima (CCL)

Documentos Protestados Regularizados

	# Doc	Monto (S/) *
Total:	5	45.643,01

Nro. Secuencia	Tip. ** Reg.	Acreedor/Girador	Tipo Doc.	Moneda	Monto *	Monto * (S/)	Boletín	F. Protesto	F. Venc.	F. Reg
6443303	PR	A & V ARMAS SAC // SCOTIABANK PERU SAA	LET	US\$	2.393,47	9.128,69	01/2021	15/01/2021	/ /	15/11/2021
6439666	PR	A & V ARMAS SAC // SCOTIABANK PERU SAA	LET	US\$	2.393,44	9.128,58	12/2020	15/12/2020	/ /	15/11/2021
6425075	PR	A & V ARMAS SAC // SCOTIABANK PERU SAA	LET	US\$	2.393,44	9.128,58	10/2020	14/09/2020	/ /	15/11/2021
6432997	PR	A&V ARMAS SAC // SCOTIABANK PERU SAA	LET	US\$	2.393,44	9.128,58	10/2020	14/10/2020	/ /	15/11/2021
6407181	PR	A & V ARMAS SAC // SCOTIABANK PERU SAA	LET	US\$	2.393,44	9.128,58	09/2020	14/08/2020	/ /	15/11/2021

**PR: Protestos, CJ: Cobranza Judicial, MO: Moras, PP: Procesos Penales

Detalle de Vencidos

Deuda Tributaria

Montos expresados en unidades de soles*

	# Doc	Monto (S/) *	Max Días Venc.
Total:	1	209.803,00	310

Se muestran los 10 primeros documentos ordenados por Periodo de Deuda Tributaria, del más reciente al más antiguo

Nombre del Acreedor de la Obligación	Periodo	Monto *	Dependencia	Fecha inicio de cobranza coactiva	Última fecha de proceso
SUPERINTENDENCIA NACIONAL DE ADMINISTRACION TRIBUTARIA S	12/2022	209.803,00	INTENDENCIA LIMA MEPECO	17/04/2023	26/10/2023

Comercio Exterior

Montos expresados en unidades de dólares

Muestra información reportada por la SUNAT desde el 07/02/2011

Resumen por Ejercicio

Ejercicio	Actividad	Número de Operaciones	Importe USD *	N° Países	3 países con mayor número de operaciones

Resumen por Meses

Actividad	Ejercicio	Mes	Número de Operaciones	Importe USD *	N° Países	3 países con mayor número de operaciones

PUBLICACIÓN DIARIO "EL PERUANO"

Reporte Otros Créditos

Institución	JUN 2023		JUL 2023		AGO 2023		SET 2023		OCT 2023		NOV 2023	
	Monto *	Dias V.	Monto *	Dias V.	Monto *	Dias V.	Monto *	Dias V.	Monto *	Dias V.	Monto *	Dias V.

Institución	DIC 2022		ENE 2023		FEB 2023		MAR 2023		ABR 2023		MAY 2023	
	Monto *	Dias V.	Monto *	Dias V.	Monto *	Dias V.	Monto *	Dias V.	Monto *	Dias V.	Monto *	Dias V.

Reporte Otros Créditos por entidades

Sin Información