



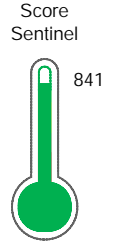
Reporte de Deudas

El reporte contiene solo los títulos seleccionados

- Información General
- Consulta Rápida
- Principales Acreedores
- Detalle Variación
- Posición Histórica
- Gráficos
- Rep. Vencidos
- Rep. SBS/Microf.
- SBS/Microf. Entidades
- Rectificaciones SBS
- Avalados/Avalistas
- Hechos de Importancia
- Documentos CCL
- Detalle de Vencidos
- Comercio Exterior
- Otros Créditos
- Otros Créd. Entidades
- Otros Rep. Negativos

RUC 20509289931 - REBAZA & ALCAZAR ABOGADOS SOCIEDAD CIVIL DE RESPONSABILIDAD LIMITADA

Fecha Proceso	Tipo Doc.	N. Doc.	Nota	Deuda Total *	Var.	Actual	Previo	12m
21/02/2024	RUC	20509289931	0.000	1.490.328,98		●	●	●



Excelente Puntaje

*** La persona consultada cuenta con los siguientes créditos e indicadores.**

- Línea de Crédito
- Está Avalado

Sentinel Sabio

Bancarizado: SI

Recomendación de Sentinel Sabio

Evaluación Crediticia



APROBAR
Producto Genérico

Detalle:

- Cumple con todas las reglas de evaluación

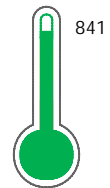
Cuota Estimada Mensual

S/ 66699,



Score Sentinel

Nivel de Riesgo



Excelente Puntaje

Recomendación:

Estadísticamente, en este nivel de score, 6 de 100 empresas podrían caer en incumplimiento en los próximos 12 meses

Información General

Datos Principales

24/01/2024: Última actualización de información reportada por SUNAT

Razón Social:	REBAZA & ALCAZAR ABOGADOS SOCIEDAD CIVIL DE RESPONSABILIDAD LIMITADA		
Nombre Comercial:	REBAZA & ALCAZAR ABO.FINAN.		
Tipo de Contribuyente:	SOCIEDAD CIVIL		
Estado de Contribuyente:	ACTIVO	Condición del Contribuyente:	HABIDO
Inicio de Actividades:	16/08/2004		
Tamaño contribuyente:	PRINCIPAL	Dependencia:	INTENDENCIA LIMA PRICO
Actividad Económica Principal	ACTIVIDADES JURIDICAS		
Actividad Económica Secundaria 1	-	Actividad Económica Secundaria 2	-
Fecha Inscripción RRPP:	19/08/2004	Número de Partida Registral:	-
Folio:	-	Asiento:	-

Agente de retención

Direcciones Registradas

Dirección	Fuente
AVENIDA VICTOR ANDRES BELAUNDE NRO 147 INT 301 DTO. 201 URBANIZACION EL ROSARIO SAN ISIDRO - LIMA - LIMA (VIA PRINCIPAL 133, EDIFICIO REAL 2)	SUNAT - DOMICILIO FISCAL

Representantes Legales

Nro Documento	Nombre de Representante	Act	Pre	12m	Fecha desde que ocupa Cargo	Cargo
06983760	ALCAZAR UZATEGUI JULIO RAFAEL				16/08/2004	APODERADO
08256175	REBAZA TORRES ALBERTO BRIAND				16/08/2004	GERENTE GENERAL
10148440	MARUY NORDLANDER CAMILO				05/10/2020	APODERADO
10492210	BOISSET TIZON FELIPE RICARDO				05/10/2020	APODERADO
25751267	RUIZ BRAVO CLAUDIA ROCIO				14/06/2013	APODERADO
25769857	ZEGARRA ALIAGA MARIA HAYDEE				05/10/2020	APODERADO
29553474	JIMENEZ CHOCANO JOSE ANTONIO MANUEL				14/06/2013	APODERADO

Empresas Relacionadas a:

REBAZA TORRES ALBERTO BRIAND

Ruc	Razón Social	Semáforos			Fecha desde que ocupa Cargo	Cargo	Estado
		Act	Pre	12m			
20168496690	ASOCIACION MUSEO DE ARTE DE LIMA				23/09/2021	PRESIDENTE	ACTIVO
20308202748	STANTON SUGAR CORPORATION S.A.				03/07/1996	DIRECTOR	BAJA DE OFICIO
20374302770	PRODUCT.DE ALAMBRES Y CABLES-CAMESA S.A.				08/08/1997	GERENTE GENERAL	BAJA DE OFICIO
20388155125	GAS DE CAMISEA S.A.				06/07/2004	GERENTE GENERAL	BAJA DE OFICIO
20478233231	INVERSIONES LARCO - BOLIVAR SOCIEDAD ANONIMA CERRADA				03/06/2010	GERENTE GENERAL	BAJA DE OFICIO
20478234989	INVERSIONES CANAVAL SOCIEDAD ANONIMA CERRADA				03/06/2010	GERENTE GENERAL	BAJA DE OFICIO
20478733713	INVERSIONES EJERCITO SOCIEDAD ANONIMA CERRADA - INVERSIONES				03/06/2010	GERENTE GENERAL	BAJA DE OFICIO
20543886832	MONSTER BEVERAGE COMPANY PERU SOCIEDAD COMERCIAL DE RESPO				10/04/2019	GERENTE GENERAL	ACTIVO
20605770798	MC INTERNATIONAL, LLC				23/12/2019	APODERADO	ACTIVO

MARUY NORDLANDER CAMILO

Ruc	Razón Social	Semáforos			Fecha desde que ocupa Cargo	Cargo	Estado
		Act	Pre	12m			
20543886832	MONSTER BEVERAGE COMPANY PERU SOCIEDAD COMERCIAL DE RESPO				30/07/2021	APODERADO	ACTIVO
20545143012	PROMOTORES ASOCIADOS				28/09/2011	APODERADO	BAJA DE OFICIO
20545633028	TIMKEN ARGENTINA S.R.L.				03/11/2011	APODERADO	ACTIVO
20553247609	ALMA INVESTMENTS S.A.C.				03/05/2013	GERENTE GENERAL	BAJA DE OFICIO
20600882385	COLORCON, INC.				30/11/2015	APODERADO	ACTIVO
20600882679	CRC INDUSTRIES, INC				30/11/2015	APODERADO	ACTIVO

BOISSET TIZON FELIPE RICARDO

Ruc	Razón Social	Semáforos			Fecha desde que ocupa Cargo	Cargo	Estado
		Act	Pre	12m			
20504993320	TTX S.A.C.				02/10/2003	GERENTE GENERAL	BAJA DE OFICIO
20505507887	RIOSAM S.A.C				12/11/2002	APODERADO	BAJA DE OFICIO
20505748493	TECNOLOGIA DEL COMPORTAMIENTO Y LAS COMUNICACIONES S.A.C.				08/01/2002	APODERADO	BAJA DE OFICIO
20507283668	INVERSIONES SAN EMILIO SAC				05/11/2003	APODERADO	ACTIVO
20507656448	RAMSES TRAVEL SAC				29/11/2004	GERENTE GENERAL	BAJA DE OFICIO
20507990933	LBFB ASESORIA Y GESTION S.A.C.				14/01/2004	GERENTE GENERAL	BAJA DE OFICIO
20543886832	MONSTER BEVERAGE COMPANY PERU SOCIEDAD COMERCIAL DE RESPO				30/07/2021	APODERADO	ACTIVO
20600078080	UNIFRUTTI CORPORATION (PERU) S.A.C.				30/12/2014	GERENTE GENERAL	BAJA DE OFICIO
20600753259	GAMBATEX S.A.C.				19/10/2015	APODERADO	SUSPENSION TEMPORAL
20601732808	SU KSA PERU-CHILE HOLDING SOCIEDAD ANONIMA CERRADA - SU KSA				01/12/2016	GERENTE GENERAL	ACTIVO
20601732930	VLM RIGHTTRACK S.A.C.				28/11/2016	GERENTE GENERAL	BAJA DE OFICIO
20601733227	DBC PERU SOCIEDAD ANONIMA CERRADA - DBC PERU S.A.C.				01/12/2016	GERENTE GENERAL	ACTIVO
20601733502	FRABAS PERU SOCIEDAD ANONIMA CERRADA - FRABAS PERU S.A.C.				01/12/2016	GERENTE GENERAL	ACTIVO
20601733626	VLM IMPORTACIONES S.A.C.				28/11/2016	GERENTE GENERAL	BAJA DE OFICIO
20607973041	ELEA PERU S.A.C.				10/05/2021	-	ACTIVO
20609103001	EQUINIX PERU S.R.L.				11/02/2022	-	ACTIVO

RUIZ BRAVO CLAUDIA ROCIO

Ruc	Razón Social	Semáforos			Fecha desde que ocupa Cargo	Cargo	Estado
		Act	Pre	12m			
20504766692	COPIMATIC S.A.C				20/05/2002	GERENTE	BAJA DE OFICIO

ZEGARRA ALIAGA MARIA HAYDEE

Ruc	Razón Social	Semáforos			Fecha desde que ocupa Cargo	Cargo	Estado
		Act	Pre	12m			
20600489039	ASOCIACION CULTURAL CERVANTISTA				01/06/2015	PRESIDENTE	ACTIVO

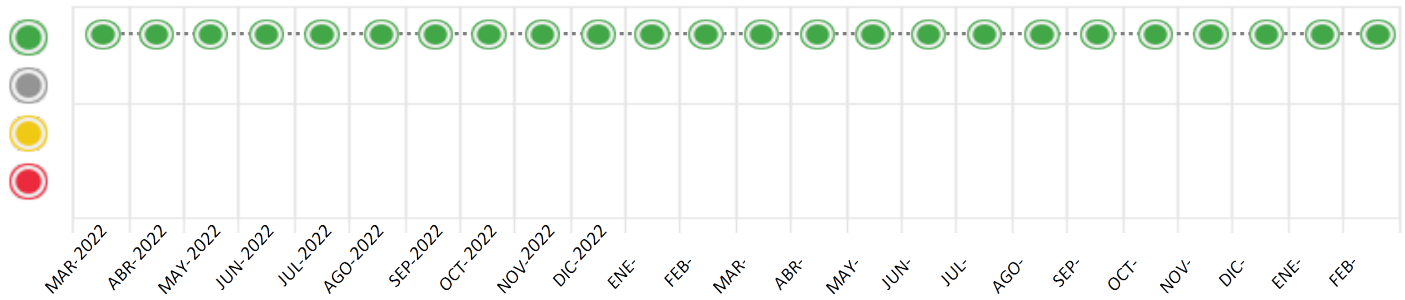
Consulta Rápida

Documento de identidad consultado

Fecha Proceso	Tipo Doc.	N. Doc.	Nombre o Raz. Social	Nota	Deuda Total *	Var.	Actual	Previo	12m
21/02/2024	RUC	20509289931	REBAZA & ALCAZAR ABOGADOS SOCIEDAD CIVIL DE RESPONSABILIDAD	0.000	1.490.328,98				

Montos expresados en unidades de soles*

Semáforos de los últimos 24 meses



Semáforo	Descripción
	No registra información de deudas
	Minimo Riesgo: Sin deudas vencidas
	Mediano Riesgo: Deudas con poco atraso*
	Alto Riesgo: Deudas con atraso significativo*

*Semáforo deuda menor: Deuda vencida menor S/ 100 personas naturales o menor S/ 500 personas jurídicas

Verde: 0 <= Sem. < 0.001
 Amarillo: 0.001 <= Sem. <= 2
 Rojo: 2 < Sem. <= 6

Variación	Descripción
	Variación Negativa: La nueva información reportada ha incrementado tu riesgo crediticio
	Variación Positiva: La nueva información ha mejorado tu posición de riesgo
	Variación Porcentual Positiva: El monto total reportado por la SBS/Microfinanzas o número de instituciones financieras ha aumentado
	Variación Porcentual Negativa: El monto total reportado por la SBS/Microfinanzas o número de instituciones financieras ha disminuido
	Aproximadamente igual o igual

Detalle de la deuda SBS/Microfinanzas

Entidad	Deuda Anterior			Deuda a FEB 2024				Rect. (1)	Disc.
	AGO 2023	NOV 2023	ENE 2024	Fecha Inf.	Calif. (2)	Monto *	Días Venc.		
	761.823,83	781.458,42	730.467,43	31/01/2024	NOR	0			
	984.906,92	829.225,53	649.601,91	31/01/2024	NOR	0			
TOTAL	1.746.730,75	1.610.683,95	1.380.069,34			1.490.328,98			

(1) Ver detalle en el cuadro de Rectificaciones SBS

(2) NOR: Normal, CPP: Con Problemas Potenciales, DEF: Deficiente, DUD: Dudoso, PER: Pérdida, SCAL: Sin Calificación

Detalle de la deuda de Otros Créditos

Entidad	Deuda Anterior			Deuda a FEB 2024				Disc.
	AGO 2023	NOV 2023	ENE 2024	Fecha Inf.	Calif. (2)	Monto	Días Venc.	
TOTAL								

(2) NOR: Normal, CPP: Con Problemas Potenciales, DEF: Deficiente, DUD: Dudoso, PER: Pérdida, SCAL: Sin Calificación

Detalle de vencidos

# Doc	Fuente - Acreedor	Monto *	Días Venc.

Utilización de Líneas de Crédito

Instituciones	**	Línea Aprobada	Línea No Utilizada	Línea Utilizada	% L. Ut.
BCP	DES		1.759.365,21		
BCP	AVF		249.032,66		
BCP	TOT		56.357,18		
SCOTIABANK	TCO	87.492,00			0%
SCOTIABANK	TOT		65.939,25		
TOTAL		87.492,00	2.130.694,30		0%

** (DES): Descuentos, (AVF): Avaluos y Fianzas, (TCO): Tarjetas de Crédito de Consumo, (TOT): Otras Tarjetas de Crédito

Principales Acreedores

Montos expresados en unidades de soles*

Resumen de Deudas

Descripción de la Deuda	Monto *	Días
Deuda total SBS al 31/01/2024	1.490.328,98	
% Calificación normal	100,00	
Peor Calificación (2)	NOR	
Otros Créditos	0,00	****

Detalle de deuda SBS/Microfinanzas

Institución SBS	Calif. (2)	Saldo *	% Ven.	Días Venc.	Rect.(1)
BCP	NOR	883.828,09	0,00		
SCOTIABANK	NOR	606.500,89	0,00		
COFIDE	NOR	0,00	0,00		
Deuda Total SBS/MicroFinanzas		1.490.328,98	0		

Detalle de Riesgos SBS/Microfinanzas

Concepto	Saldo *
Deuda Directa	978.561,19
Deuda Indirecta	511.767,79
Deuda Castigada	0,00
Deuda Total SBS/MicroFinanzas	1.490.328,98
Línea Tarj.Cred. No utilizada	122.296,43
Total Riesgo SBS/MicroFinanzas	1.612.625,41

Detalle de deuda Otros Créditos

Empresa	Calif. (2)	Saldo *	% Ven.	Días Venc.	Disc.
Deuda Total Otros Créditos		0,00	0		

Detalle de vencidos

# Doc	Fuente - Acreedor	Monto *	Días Venc.
-------	-------------------	---------	------------

Detalle Variación

Montos expresados en unidades de soles*

Resumen de la variación

Descripción de la deuda	19/01/2024	21/02/2024	Variación
Score	0.000	0.000	0.000
Nro. Entidades SBS/Microf.	3	3	0
Riesgo Total SBS/Microf. *	1.380.069,34	1.490.328,98	
Deuda Directa	881.082,29	978.561,19	97.478,90
Deuda Indirecta	498.987,05	511.767,79	12.780,74
Deuda Castigada	0,00	0,00	0,00

Variación del Riesgo Total SBS/Microf. *	Antes	21/02/2024	Variación
Último Mes	1.380.069,34	1.490.328,98	110.259,64
Último Trimestre	1.610.683,95	1.490.328,98	-120.354,97
Último Semestre	1.746.730,75	1.490.328,98	-256.401,77
Último Año	2.777.342,83	1.490.328,98	-1.287.013,85

Calificación SBS/Microf.	19/01/2024	21/02/2024	Variación
% NOR (Normal)	100.00	100.00	0.00
% CPP (Con Problemas Potenciales)	0.00	0.00	0.00
% DEF (Deficiente)	0.00	0.00	0.00
% DUD (Dudoso)	0.00	0.00	0.00
% PER (Pérdida)	0.00	0.00	0.00

Deuda vencida *	19/01/2024	21/02/2024	Variación
Total deuda vencida	0,00	0,00	0,00
Deuda por Otros Créditos *	19/01/2024	21/02/2024	Variación



Total deuda otros créditos	0,00	0,00	0,00
----------------------------	------	------	------

Detalle de la variación			
Fuente - Acreedor *	19/01/2024	21/02/2024	Variación

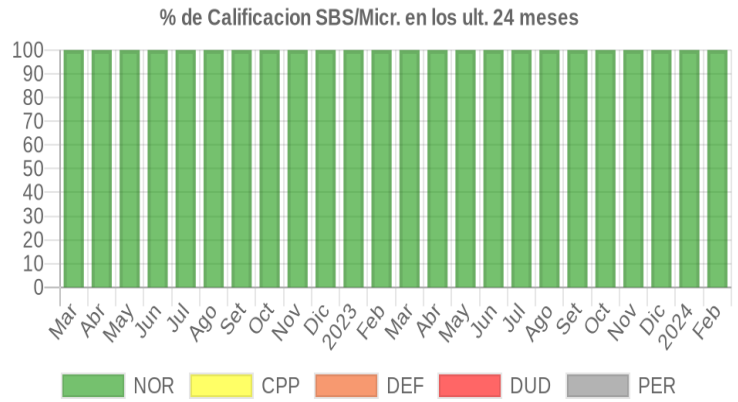
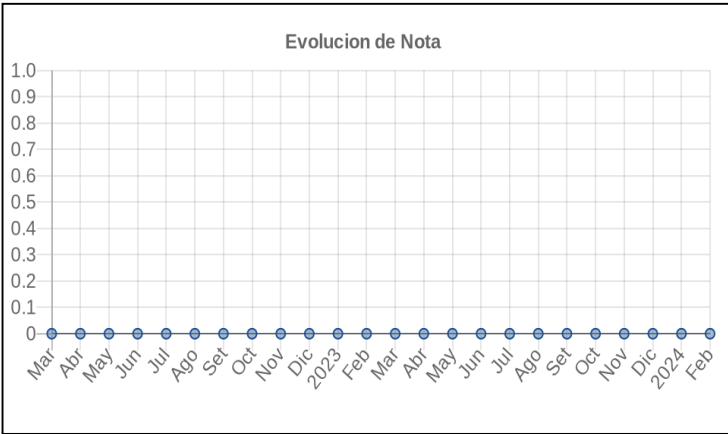
Posición Histórica

Montos expresados en unidades de soles*

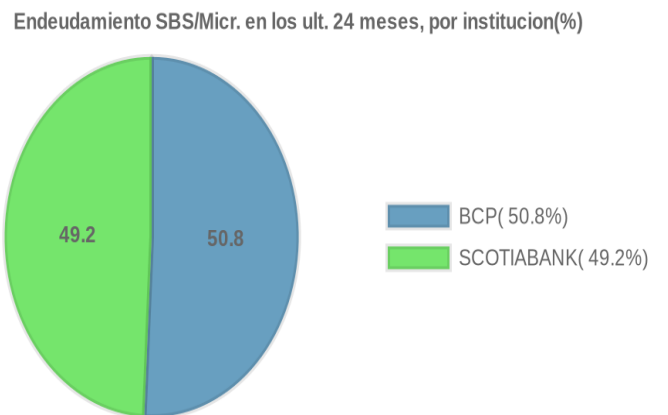
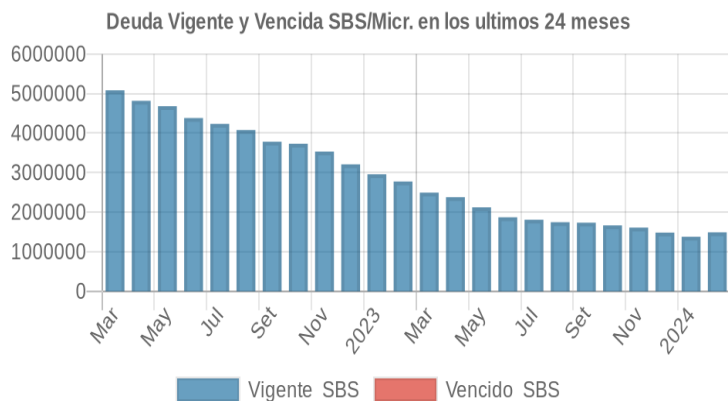
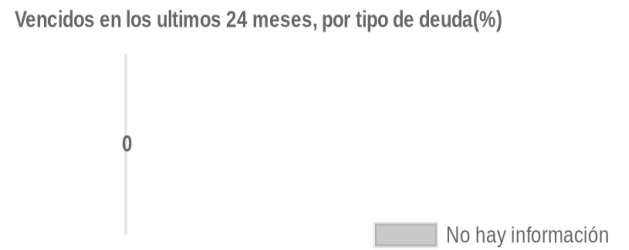
Fecha de Proceso	Sema. Actual	Sem. Riesgo	Var.	Superintendencia de Banca y Seguros (SBS/Microfinan.)				Otros Créditos	Otros Vencidos *				Ctas. Cerr./Anu.		Otros Repor. Negati.		
				# Enti.	Deuda Total *	% Cali. normal	Peor Califi. (2)		Deuda Vencida *	Protestos	Docs. Impagos	Deuda Tributaria	Deuda Laboral	Cta. Cte.		Tar. Créd.	
21/02/2024	●	0.000	☰	3	1.490.328,98	100.00	NOR	0,00	0,00	0,00	0,00	0,00	0,00	0	0	0	
19/01/2024	●	0.000	📊	3	1.380.069,34	100.00	NOR	0,00	0,00	0,00	0,00	0,00	0,00	0,00	0	0	0
22/12/2023	●	0.000	📊	3	1.483.991,81	100.00	NOR	0,00	0,00	0,00	0,00	0,00	0,00	0,00	0	0	0
23/11/2023	●	0.000	📊	3	1.610.683,95	100.00	NOR	0,00	0,00	0,00	0,00	0,00	0,00	0,00	0	0	0
23/10/2023	●	0.000	📊	3	1.666.667,62	100.00	NOR	0,00	0,00	0,00	0,00	0,00	0,00	0,00	0	0	0
21/09/2023	●	0.000	📊	3	1.734.112,79	100.00	NOR	0,00	0,00	0,00	0,00	0,00	0,00	0,00	0	0	0
24/08/2023	●	0.000	📊	3	1.746.730,75	100.00	NOR	0,00	0,00	0,00	0,00	0,00	0,00	0,00	0	0	0
24/07/2023	●	0.000	📊	3	1.809.274,43	100.00	NOR	0,00	0,00	0,00	0,00	0,00	0,00	0,00	0	0	0
22/06/2023	●	0.000	📊	3	1.871.764,76	100.00	NOR	0,00	0,00	0,00	0,00	0,00	0,00	0,00	0	0	0
22/05/2023	●	0.000	📊	3	2.123.380,91	100.00	NOR	0,00	0,00	0,00	0,00	0,00	0,00	0,00	0	0	0
24/04/2023	●	0.000	📊	3	2.380.514,06	100.00	NOR	0,00	0,00	0,00	0,00	0,00	0,00	0,00	0	0	0
22/03/2023	●	0.000	📊	3	2.495.307,39	100.00	NOR	0,00	0,00	0,00	0,00	0,00	0,00	0,00	0	0	0
21/02/2023	●	0.000	☰	3	2.777.342,83	100.00	NOR	0,00	0,00	0,00	0,00	0,00	0,00	0,00	0	0	0
23/01/2023	●	0.000	📊	3	2.957.953,97	100.00	NOR	0,00	0,00	0,00	0,00	0,00	0,00	0,00	0	0	0
22/12/2022	●	0.000	☰	2	3.210.478,23	100.00	NOR	0,00	0,00	0,00	0,00	0,00	0,00	0,00	0	0	0
23/11/2022	●	0.000	☰	2	3.532.964,69	100.00	NOR	0,00	0,00	0,00	0,00	0,00	0,00	0,00	0	0	0
24/10/2022	●	0.000	☰	2	3.731.124,43	100.00	NOR	0,00	0,00	0,00	0,00	0,00	0,00	0,00	0	0	0
22/09/2022	●	0.000	☰	2	3.781.819,41	100.00	NOR	0,00	0,00	0,00	0,00	0,00	0,00	0,00	0	0	0
22/08/2022	●	0.000	☰	2	4.078.532,06	100.00	NOR	0,00	0,00	0,00	0,00	0,00	0,00	0,00	0	0	0
22/07/2022	●	0.000	☰	2	4.232.280,39	100.00	NOR	0,00	0,00	0,00	0,00	0,00	0,00	0,00	0	0	0
23/06/2022	●	0.000	☰	2	4.380.541,90	100.00	NOR	0,00	0,00	0,00	0,00	0,00	0,00	0,00	0	0	0
23/05/2022	●	0.000	☰	2	4.680.894,10	100.00	NOR	0,00	0,00	0,00	0,00	0,00	0,00	0,00	0	0	0
25/04/2022	●	0.000	☰	2	4.815.733,71	100.00	NOR	0,00	0,00	0,00	0,00	0,00	0,00	0,00	0	0	0
22/03/2022	●	0.000	☰	2	5.081.660,17	100.00	NOR	0,00	0,00	0,00	0,00	0,00	0,00	0,00	0	0	0

Gráficos

Montos expresados en unidades de soles*



NOR: Normal, CPP: Con Problemas Potenciales, DEF: Deficiente, DUD: Dudoso, PER: Pérdida, SCAL: Sin Calificación



Reporte de Vencidos

Montos expresados en unidades de soles*

Fuente - Acreedor	NOV 2023			DIC 2023			ENE 2024			FEB 2024		
	# Docs.	Monto *	Dias V.	# Docs.	Monto *	Dias V.	# Docs.	Monto *	Dias V.	# Docs.	Monto *	Dias V.

Montos expresados en unidades de soles*

Fuente - Acreedor	JUL 2023			AGO 2023			SET 2023			OCT 2023		
	# Docs.	Monto *	Dias V.	# Docs.	Monto *	Dias V.	# Docs.	Monto *	Dias V.	# Docs.	Monto *	Dias V.

Montos expresados en unidades de soles*

Fuente - Acreedor	MAR 2023			ABR 2023			MAY 2023			JUN 2023		
	# Docs.	Monto *	Dias V.	# Docs.	Monto *	Dias V.	# Docs.	Monto *	Dias V.	# Docs.	Monto *	Dias V.

Reporte SBS/Microfinanzas

Montos expresados en unidades de soles*

Última fecha reportada por la SBS : 31/01/2024

ULTIMOS 6 MESES		SET 2023 (SBS: AGO 2023)	OCT 2023 (SBS: SET 2023)	NOV 2023 (SBS: OCT 2023)	DIC 2023 (SBS: NOV 2023)	ENE 2024 (SBS: DIC 2023)	FEB 2024 (SBS: ENE 2024)
NOR (Normal)		100.00	100.00	100.00	100.00	100.00	100.00
% Porcentaje de	CPP (Con Problemas Pote.)	0.00	0.00	0.00	0.00	0.00	0.00
	DEF (Deficiente)	0.00	0.00	0.00	0.00	0.00	0.00
Calificación	DUD (Dudoso)	0.00	0.00	0.00	0.00	0.00	0.00
	PER (Pérdida)	0.00	0.00	0.00	0.00	0.00	0.00

Institución	SET 2023 (SBS: AGO 2023)		OCT 2023 (SBS: SET 2023)		NOV 2023 (SBS: OCT 2023)		DIC 2023 (SBS: NOV 2023)		ENE 2024 (SBS: DIC 2023)		FEB 2024 (SBS: ENE 2024)	
	Monto *	Dias V.	Monto *	Dias V.	Monto *	Dias V.	Monto *	Dias V.	Monto *	Dias V.	Monto *	Dias V.
BCP	783.624,48		783.535,22		781.458,42		751.648,26		730.467,43		883.828,09	
SCOTIABANK	950.488,31		883.132,40		829.225,53		732.343,55		649.601,91		606.500,89	
TOTAL	1.734.112,79		1.666.667,62		1.610.683,95		1.483.991,81		1.380.069,34		1.490.328,98	

Última fecha reportada por la SBS : 31/01/2024

Operación	SET 2023 (SBS: AGO 2023)		OCT 2023 (SBS: SET 2023)		NOV 2023 (SBS: OCT 2023)		DIC 2023 (SBS: NOV 2023)		ENE 2024 (SBS: DIC 2023)		FEB 2024 (SBS: ENE 2024)	
	Monto *	Dias V.	Monto *	Dias V.	Monto *	Dias V.	Monto *	Dias V.	Monto *	Dias V.	Monto *	Dias V.
RESUMEN												
- Total Deuda	1.734.112,79		1.666.667,62		1.610.683,95		1.483.991,81		1.380.069,34		1.490.328,98	
- Línea No Utilizada	1.984.312,53		2.044.807,28		2.067.370,99		2.014.237,07		2.239.628,06		2.130.694,30	
- Línea Otorgada	96.070,00		98.618,00		99.788,00		97.136,00		85.307,00		87.492,00	
- Garantías	4.981.929,00		5.114.061,00		5.174.734,00		5.037.209,00		5.000.805,00		5.128.893,00	
CREDITOS DIRECTOS												
- CRÉDITOS VIGENTES	1.237.009,22		1.156.379,71		1.094.342,00		981.372,34		881.082,29		978.561,19	
-- GranE: Cred.Rev.LíneaTarj. Crédito	38.102,97		9.746,65		19.456,96		18.695,39		8.917,11		30.706,10	
-- GranE: Descuentos											139.217,79	
--- Letras											139.217,79	
-- GranE: Préstamos	925.528,84		877.372,13		814.001,15		720.058,51		642.718,36		584.943,66	
--- NoRevolventes	925.528,84		877.372,13		814.001,15		720.058,51		642.718,36		584.943,66	
-- GranE: ArrendamientoFinanc	273.377,41		269.260,93		260.883,89		242.618,44		229.446,82		223.693,64	
CREDITOS INDIRECTOS												
- CartasFianzaOtorgadas	497.103,57		510.287,91		516.341,95		502.619,47		498.987,05		511.767,79	
LINEA NO UTIL. Y CRED. NO DESEMB.												
- LinCredDescuentos	1.847.500,00		1.896.500,00		1.919.000,00		1.868.000,00		1.854.500,00		1.759.365,21	
- LinCredAvaesFianzas									242.813,39		249.032,66	
- LinCredTarjetaCrédito	136.812,53		148.307,28		148.370,99		146.237,07		142.314,67		122.296,43	
LINEAS OTORGADAS												
- LíneasTarjetasC	96.070,00		98.618,00		99.788,00		97.136,00		85.307,00		87.492,00	
GARANTIAS												



- GARANTIAS RECIBIDAS	4.981.929,96	5.114.062,31	5.174.735,33	5.037.209,82	5.000.806,01	5.128.893,49
-- 1eraHipotecasInmuebles	3.093.823,50	3.175.878,90	3.213.557,40	3.128.152,80	3.105.545,70	3.185.089,20
-- Gob. Nacional Reactiva Perú	1,00	1,00	1,00	1,00	1,00	1,00
-- OtrasGtiasNoPref	410.105,46	420.982,41	425.976,93	414.656,02	411.659,31	422.203,29
-- GtiasNoPref(AvalyFianza)	1.478.000,00	1.517.200,00	1.535.200,00	1.494.400,00	1.483.600,00	1.521.600,00

Montos expresados en unidades de soles*

Última fecha reportada por la SBS : 31/01/2024

6 MESES ANTERIORES	MAR 2023 (SBS: FEB 2023)	ABR 2023 (SBS: MAR 2023)	MAY 2023 (SBS: ABR 2023)	JUN 2023 (SBS: MAY 2023)	JUL 2023 (SBS: JUN 2023)	AGO 2023 (SBS: JUL 2023)
NOR (Normal)	100.00	100.00	100.00	100.00	100.00	100.00
% Porcentaje de Calificación						
CPP (Con Problemas Pote.)	0.00	0.00	0.00	0.00	0.00	0.00
DEF (Deficiente)	0.00	0.00	0.00	0.00	0.00	0.00
DUD (Dudoso)	0.00	0.00	0.00	0.00	0.00	0.00
PER (Pérdida)	0.00	0.00	0.00	0.00	0.00	0.00

Institución	MAR 2023 (SBS: FEB 2023)		ABR 2023 (SBS: MAR 2023)		MAY 2023 (SBS: ABR 2023)		JUN 2023 (SBS: MAY 2023)		JUL 2023 (SBS: JUN 2023)		AGO 2023 (SBS: JUL 2023)	
	Monto *	Dias V.	Monto *	Dias V.	Monto *	Dias V.	Monto *	Dias V.	Monto *	Dias V.	Monto *	Dias V.
BCP	1.098.328,48		1.080.256,80		911.611,82		740.901,35		742.165,43		761.823,83	
SCOTIABANK	1.396.978,91		1.300.257,26		1.211.769,09		1.130.863,41		1.067.109,00		984.906,92	
TOTAL	2.495.307,39		2.380.514,06		2.123.380,91		1.871.764,76		1.809.274,43		1.746.730,75	

Última fecha reportada por la SBS : 31/01/2024

Operación	MAR 2023 (SBS: FEB 2023)		ABR 2023 (SBS: MAR 2023)		MAY 2023 (SBS: ABR 2023)		JUN 2023 (SBS: MAY 2023)		JUL 2023 (SBS: JUN 2023)		AGO 2023 (SBS: JUL 2023)	
	Monto *	Dias V.	Monto *	Dias V.	Monto *	Dias V.	Monto *	Dias V.	Monto *	Dias V.	Monto *	Dias V.
RESUMEN												
- Total Deuda	2.495.307,39		2.380.514,06		2.123.380,91		1.871.764,76		1.809.274,43		1.746.730,75	
- Línea No Utilizada	2.142.956,42		1.979.699,83		1.965.675,58		1.986.705,74		1.947.383,18		1.934.039,57	
- Línea Otorgada	49.478,00		48.906,00		48.295,00		84.617,00		94.328,00		93.808,00	
- Garantías	4.030.894,00		4.005.982,00		3.824.577,00		3.488.756,00		4.891.594,00		4.864.628,00	
CREDITOS DIRECTOS												
- CREDITOS VIGENTES	2.046.770,56		1.937.162,63		1.685.568,43		1.438.194,87		1.361.760,89		1.278.268,29	
-- GranE: Cred.Rev.LineaTarj. Crédito	27.729,86		10.159,81		4.987,78		2.340,68		25.086,17		27.906,67	
-- GranE: Préstamos	1.832.424,57		1.596.803,92		1.361.608,34		1.130.863,41		1.046.650,56		972.559,77	
--- NoRevolventes	1.832.424,57		1.596.803,92		1.361.608,34		1.130.863,41		1.046.650,56		972.559,77	
-- GranE: ArrendamientoFinanc	186.616,13		330.198,90		318.972,31		304.990,78		290.024,16		277.801,85	
CREDITOS INDIRECTOS												
- CartasFianzaOtorgadas	448.536,83		443.351,43		437.812,48		433.569,89		447.513,54		468.462,46	
LINEA NO UTIL. Y CRED. NO DESEMB.												
- LinCredDescuentos	1.903.000,00		1.881.000,00		1.857.500,00		1.839.500,00		1.814.000,00		1.804.000,00	
- LinCredTarjetaCrédito	86.539,23		98.699,83		108.175,58		147.205,74		133.383,18		130.039,57	
- CredNoDesembolsados	153.417,19											
LINEAS OTORGADAS												
- LineasTarjetasC	49.478,00		48.906,00		48.295,00		84.617,00		94.328,00		93.808,00	
GARANTIAS												
- GARANTIAS RECIBIDAS	4.030.896,07		4.005.983,65		3.824.578,75		3.488.757,33		4.891.594,58		4.864.628,79	
-- 1eraHipotecasInmuebles	3.186.763,80		3.149.922,60		3.110.569,50		3.080.426,70		3.037.724,40		3.020.978,40	
-- 1eraGEquipoTransporte	170.915,20		168.939,30		166.828,68							
-- Gob. Nacional Reactiva Perú	404.208,99		269.580,01		134.855,33		1,00		1,00		1,00	
-- OtrasGtiasNoPref	269.008,08		417.541,74		412.325,24		408.329,63		402.669,18		400.449,39	
-- GtiasNoPref(AvalyFianza)									1.451.200,00		1.443.200,00	
- PROGRAMA REACTIVA PERU	449.121,10		299.533,34		149.839,25							

Reporte SBS/Microfinanzas por entidades

Reportado por : BCP

Última fecha reportada por la SBS : 31/01/2024

Operación	SET 2023 (SBS: AGO2023)		OCT 2023 (SBS: SET2023)		NOV 2023 (SBS: OCT2023)		DIC 2023 (SBS: NOV2023)		ENE 2024 (SBS: DIC2023)		FEB 2024 (SBS: ENE2024)	
	Monto *	Dias V.	Monto *	Dias V.	Monto *	Dias V.	Monto *	Dias V.	Monto *	Dias V.	Monto *	Dias V.



Calificación (2)	NOR	NOR	NOR	NOR	NOR	NOR
RESUMEN						
- Total Deuda	783.624,48	783.535,22	781.458,42	751.648,26	730.467,43	883.828,09
- Línea No Utilizada	1.899.262,14	1.951.949,56	1.982.805,16	1.929.389,46	2.161.204,68	2.064.755,05
- Garantías	410.106,00	420.983,00	425.977,00	414.657,00	411.660,00	422.204,00
CREDITOS DIRECTOS						
- CRÉDITOS VIGENTES	286.520,91	273.247,31	265.116,47	249.028,79	231.480,38	372.060,30
-- GranE:Cred.Rev.LíneaTarj. Crédito	13.143,50	3.986,38	4.232,58	6.410,35	2.033,56	9.148,87
-- GranE:Descuentos						139.217,79
--- Letras						139.217,79
-- GranE:ArrendamientoFinanc	273.377,41	269.260,93	260.883,89	242.618,44	229.446,82	223.693,64
CREDITOS INDIRECTOS						
- CartasFianzaOtorgadas	497.103,57	510.287,91	516.341,95	502.619,47	498.987,05	511.767,79
LINEA NO UTIL. Y CRED. NO DESEMB.						
- LinCredDescuentos	1.847.500,00	1.896.500,00	1.919.000,00	1.868.000,00	1.854.500,00	1.759.365,21
- LinCredAvaalesFianzas					242.813,39	249.032,66
- LinCredTarjetaCrédito	51.762,14	55.449,56	63.805,16	61.389,46	63.891,29	56.357,18
GARANTIAS						
- GARANTIAS RECIBIDAS	410.106,46	420.983,41	425.977,93	414.657,02	411.660,31	422.204,29
-- Gob. Nacional Reactiva Perú	1,00	1,00	1,00	1,00	1,00	1,00
-- OtrasGtiasNoPref	410.105,46	420.982,41	425.976,93	414.656,02	411.659,31	422.203,29

Última fecha reportada por la SBS : 31/01/2024

Operación	MAR 2023 (SBS: FEB2023)		ABR 2023 (SBS: MAR2023)		MAY 2023 (SBS: ABR2023)		JUN 2023 (SBS: MAY2023)		JUL 2023 (SBS: JUN2023)		AGO 2023 (SBS: JUL2023)	
	Monto *	Dias V.	Monto *	Dias V.	Monto *	Dias V.	Monto *	Dias V.	Monto *	Dias V.	Monto *	Dias V.
Calificación (2)	NOR		NOR		NOR		NOR		NOR		NOR	
RESUMEN												
- Total Deuda	1.098.328,48		1.080.256,80		911.611,82		740.901,35		742.165,43		761.823,83	
- Línea No Utilizada	2.107.382,24		1.933.818,15		1.917.380,58		1.902.088,74		1.873.512,90		1.852.578,73	
- Garantías	673.216,00		687.121,00		547.180,00		408.330,00		402.670,00		400.450,00	
CREDITOS DIRECTOS												
- CRÉDITOS VIGENTES	649.791,65		636.905,37		473.799,34		307.331,46		294.651,89		293.361,37	
-- GranE:Cred.Rev.LíneaTarj. Crédito	14.054,42		7.173,13		4.987,78		2.340,68		4.627,73		15.559,52	
-- GranE:Préstamos	449.121,10		299.533,34		149.839,25							
--- NoRevolventes	449.121,10		299.533,34		149.839,25							
-- GranE:ArrendamientoFinanc	186.616,13		330.198,90		318.972,31		304.990,78		290.024,16		277.801,85	
CREDITOS INDIRECTOS												
- CartasFianzaOtorgadas	448.536,83		443.351,43		437.812,48		433.569,89		447.513,54		468.462,46	
LINEA NO UTIL. Y CRED. NO DESEMB.												
- LinCredDescuentos	1.903.000,00		1.881.000,00		1.857.500,00		1.839.500,00		1.814.000,00		1.804.000,00	
- LinCredTarjetaCrédito	50.965,05		52.818,15		59.880,58		62.588,74		59.512,90		48.578,73	
- CredNoDesembolsados	153.417,19											
GARANTIAS												
- GARANTIAS RECIBIDAS	673.217,07		687.121,75		547.180,57		408.330,63		402.670,18		400.450,39	
-- Gob. Nacional Reactiva Perú	404.208,99		269.580,01		134.855,33		1,00		1,00		1,00	
-- OtrasGtiasNoPref	269.008,08		417.541,74		412.325,24		408.329,63		402.669,18		400.449,39	
- PROGRAMA REACTIVA PERU	449.121,10		299.533,34		149.839,25							

Reportado por : SCOTIABANK

Última fecha reportada por la SBS : 31/01/2024

Operación	SET 2023 (SBS: AGO2023)		OCT 2023 (SBS: SET2023)		NOV 2023 (SBS: OCT2023)		DIC 2023 (SBS: NOV2023)		ENE 2024 (SBS: DIC2023)		FEB 2024 (SBS: ENE2024)	
	Monto *	Dias V.	Monto *	Dias V.	Monto *	Dias V.	Monto *	Dias V.	Monto *	Dias V.	Monto *	Dias V.
Calificación (2)	NOR		NOR		NOR		NOR		NOR		NOR	
RESUMEN												
- Total Deuda	950.488,31		883.132,40		829.225,53		732.343,55		649.601,91		606.500,89	
- Línea No Utilizada	85.050,39		92.857,72		84.565,83		84.847,61		78.423,38		65.939,25	
- Línea Otorgada	96.070,00		98.618,00		99.788,00		97.136,00		85.307,00		87.492,00	
- Garantías	4.571.823,00		4.693.078,00		4.748.757,00		4.622.552,00		4.589.145,00		4.706.689,00	
CREDITOS DIRECTOS												
- CRÉDITOS VIGENTES	950.488,31		883.132,40		829.225,53		732.343,55		649.601,91		606.500,89	
-- GranE:Cred.Rev.LíneaTarj. Crédito	24.959,47		5.760,27		15.224,38		12.285,04		6.883,55		21.557,23	
-- GranE:Préstamos	925.528,84		877.372,13		814.001,15		720.058,51		642.718,36		584.943,66	
--- NoRevolventes	925.528,84		877.372,13		814.001,15		720.058,51		642.718,36		584.943,66	



LINEA NO UTIL. Y CRED. NO DESEMB.											
- LinCredTarjetaCrédito	85.050,39	92.857,72	84.565,83	84.847,61	78.423,38	65.939,25					
LINEAS OTORGADAS											
- LineasTarjetasC	96.070,00	98.618,00	99.788,00	97.136,00	85.307,00	87.492,00					
GARANTIAS											
- GARANTIAS RECIBIDAS	4.571.823,50	4.693.078,90	4.748.757,40	4.622.552,80	4.589.145,70	4.706.689,20					
-- 1eraHipotecasInmuebles	3.093.823,50	3.175.878,90	3.213.557,40	3.128.152,80	3.105.545,70	3.185.089,20					
-- GtiasNoPref(AvalyFianza)	1.478.000,00	1.517.200,00	1.535.200,00	1.494.400,00	1.483.600,00	1.521.600,00					

Última fecha reportada por la SBS : 31/01/2024

Operación	MAR 2023 (SBS: FEB2023)		ABR 2023 (SBS: MAR2023)		MAY 2023 (SBS: ABR2023)		JUN 2023 (SBS: MAY2023)		JUL 2023 (SBS: JUN2023)		AGO 2023 (SBS: JUL2023)	
	Monto *	Dias V.	Monto *	Dias V.	Monto *	Dias V.	Monto *	Dias V.	Monto *	Dias V.	Monto *	Dias V.
Calificación (2)	NOR		NOR		NOR		NOR		NOR		NOR	
RESUMEN												
- Total Deuda	1.396.978,91		1.300.257,26		1.211.769,09		1.130.863,41		1.067.109,00		984.906,92	
- Linea No Utilizada	35.574,18		45.881,68		48.295,00		84.617,00		73.870,28		81.460,84	
- Linea Otorgada	49.478,00		48.906,00		48.295,00		84.617,00		94.328,00		93.808,00	
- Garantías	3.357.678,00		3.318.861,00		3.277.397,00		3.080.426,00		4.488.924,00		4.464.178,00	
CREDITOS DIRECTOS												
- CRÉDITOS VIGENTES	1.396.978,91		1.300.257,26		1.211.769,09		1.130.863,41		1.067.109,00		984.906,92	
-- GranE:Cred.Rev.LineaTarj.Crédito	13.675,44		2.986,68						20.458,44		12.347,15	
-- GranE:Préstamos	1.383.303,47		1.297.270,58		1.211.769,09		1.130.863,41		1.046.650,56		972.559,77	
--- NoRevolventes	1.383.303,47		1.297.270,58		1.211.769,09		1.130.863,41		1.046.650,56		972.559,77	
LINEA NO UTIL. Y CRED. NO DESEMB.												
- LinCredTarjetaCrédito	35.574,18		45.881,68		48.295,00		84.617,00		73.870,28		81.460,84	
LINEAS OTORGADAS												
- LineasTarjetasC	49.478,00		48.906,00		48.295,00		84.617,00		94.328,00		93.808,00	
GARANTIAS												
- GARANTIAS RECIBIDAS	3.357.679,00		3.318.861,90		3.277.398,18		3.080.426,70		4.488.924,40		4.464.178,40	
-- 1eraHipotecasInmuebles	3.186.763,80		3.149.922,60		3.110.569,50		3.080.426,70		3.037.724,40		3.020.978,40	
-- 1eraGEquipoTransporte	170.915,20		168.939,30		166.828,68							
-- GtiasNoPref(AvalyFianza)									1.451.200,00		1.443.200,00	

Rectificaciones SBS

Entidad	Periodo SBS	Cuenta	Concepto Rectificación	Dice	Debe Decir
---------	-------------	--------	------------------------	------	------------

Aval/Codeudor

Montos expresados en unidades de soles*

Es Avalista de:			Información reportada por la SBS al 31/01/2024		
Tipo Doc	Nro Documento	Nombre/Razón Social	Act	Pre	12m

Montos expresados en unidades de soles*

Quiénes lo Avalan:			Información reportada por la SBS al 31/01/2024		
Tipo Doc	Nro Documento	Nombre/Razón Social	Act	Pre	12m
DNI	06983760	ALCAZAR UZATEGUI JULIO RAFAEL	●	●	●
Institución SBS		Calif. (2)	Saldo *		
SCOTIABANK PERU S A A		NOR	380.400,00		
DNI	07819708	DE LAS CASAS SALINAS GONZALO ADOLFO	●	●	●
Institución SBS		Calif. (2)	Saldo *		
SCOTIABANK PERU S A A		NOR	380.400,00		
DNI	08256175	REBAZA TORRES ALBERTO BRIAND	●	●	●
Institución SBS		Calif. (2)	Saldo *		

SCOTIABANK PERU S A A		NOR	380.400,00
DNI	09750671	CARDENAS MARES JUAN JOSE	
Institución SBS		Calif. (2)	Saldo *
SCOTIABANK PERU S A A		NOR	380.400,00

Montos expresados en unidades de soles*

Es Avalista de:			Información Reportada por Entidades de Microfinanzas / Otros Créditos		
Tipo Doc	Nro Documento	Nombre/Razón Social	Act	Pre	12m

Montos expresados en unidades de soles*

Quiénes lo Avalan:			Información Reportada por Entidades de Microfinanzas / Otros Créditos		
Tipo Doc	Nro Documento	Nombre/Razón Social	Act	Pre	12m

Documentos Protestados como Deudor/Aceptante

Montos expresados en unidades*

Reportado por la Cámara de Comercio de Lima (CCL)

Documentos Protestados sin Regularizar

	# Doc	Monto (S/) *	Max Días Venc.
Total:	0	0,00	

Tipo de Cambio 3.780

Nro. Secuencia	Tip. Reg. **	Acreedor/Girador	Tipo Doc.	Moneda	Monto *	Monto * (S/)	Boletín	F. Protesto	F. Venc.	Días Venc.
----------------	--------------	------------------	-----------	--------	---------	--------------	---------	-------------	----------	------------

**PR: Protestos, CJ: Cobranza Judicial, MO: Moras, PP: Procesos Penales

Montos expresados en unidades*

Reportado por la Cámara de Comercio de Lima (CCL)

Documentos Protestados Regularizados

	# Doc	Monto (S/) *
Total:	0	0,00

Nro. Secuencia	Tip. Reg. **	Acreedor/Girador	Tipo Doc.	Moneda	Monto *	Monto * (S/)	Boletín	F. Protesto	F. Venc.	F. Reg
----------------	--------------	------------------	-----------	--------	---------	--------------	---------	-------------	----------	--------

**PR: Protestos, CJ: Cobranza Judicial, MO: Moras, PP: Procesos Penales

Detalle de Vencidos

Comercio Exterior

Montos expresados en unidades de dólares

Muestra información reportada por la SUNAT desde el 07/02/2011

Resumen por Ejercicio

Ejercicio	Actividad	Número de Operaciones	Importe USD *	N° Países	3 países con mayor número de operaciones
-----------	-----------	-----------------------	---------------	-----------	--

Resumen por Meses

Actividad	Ejercicio	Mes	Número de Operaciones	Importe USD *	N° Países	3 países con mayor número de operaciones
-----------	-----------	-----	-----------------------	---------------	-----------	--



PUBLICACIÓN DIARIO "EL PERUANO"

Reporte Otros Créditos

Institución	SET 2023		OCT 2023		NOV 2023		DIC 2023		ENE 2024		FEB 2024	
	Monto *	Dias V.	Monto *	Dias V.	Monto *	Dias V.	Monto *	Dias V.	Monto *	Dias V.	Monto *	Dias V.

Institución	MAR 2023		ABR 2023		MAY 2023		JUN 2023		JUL 2023		AGO 2023	
	Monto *	Dias V.	Monto *	Dias V.	Monto *	Dias V.	Monto *	Dias V.	Monto *	Dias V.	Monto *	Dias V.

Reporte Otros Créditos por entidades

Sin Información